



GOBIERNO
DE ESPAÑA

MINISTERIO
DE DERECHOS SOCIALES, CONSUMO
Y AGENDA 2030



IMSERSO

**PENSIONES NO CONTRIBUTIVAS DE LA SEGURIDAD SOCIAL
PRESTACIONES SOCIALES Y ECONÓMICAS PARA PERSONAS CON DISCAPACIDAD
INFORME DEL SEGUIMIENTO Y EVOLUCIÓN DE LA GESTIÓN**

NOVIEMBRE DE 2023

www.imserso.es

Í N D I C E

1. Pensiones no contributivas de la Seguridad Social (PNCs)

Informe:

1.1. Introducción	7
1.2. Situación y evolución de las pensiones e importes de las nóminas.....	7
1.3. Distribución de las pensiones según sexo.....	9
1.4. Situación y evolución de la gestión en trámite inicial	10
1.5. Seguimiento y control de pensionistas: Revisiones de Oficio y a Instancia de parte	15

Anexos:

1.a Situación y evolución de las pensiones e importes de las nóminas	20
1.b PNC de jubilación: Datos de la gestión mensual y anual	29
1.c PNC de invalidez: Datos de la gestión mensual y anual	39
1.d PNCs de la Seguridad Social: Datos de la gestión mensual y anual.....	49
1.e PNC de jubilación e invalidez: Coeficientes de la gestión mensual	59
1.f Reclamaciones previas a la vía jurisdiccional social: Datos de la gestión mensual y anual.....	63
1.g Revisiones de Oficio y a Instancia de parte: Datos de la gestión mensual y anual.....	69

2. Prestaciones sociales y económicas para personas con discapacidad

Informe:

2.1. Introducción	87
2.2. Situación y evolución de los beneficiarios, número de prestaciones e importes de las nóminas	87
2.3. Situación y evolución de la gestión en trámite inicial	89
2.4. Seguimiento de la gestión derivada de las revisiones de oficio y a instancia de parte	89

Anexos:

2.a Evolución y situación de los beneficiarios/prestaciones e importes de las nóminas	93
2.b Prestaciones sociales y económicas para personas con discapacidad: Datos de la gestión mensual y anual.....	97
2.c Revisiones de Oficio y a Instancia de parte: Datos de la gestión mensual y anual.....	103

3. Situación prestaciones de naturaleza no contributiva (PNNC)

Anexos:

Situación de las Prestaciones de Naturaleza no Contributiva	127
---	-----



GOBIERNO
DE ESPAÑA

MINISTERIO
DE DERECHOS SOCIALES, CONSUMO
Y AGENDA 2030



1. Pensiones no contributivas de la Seguridad Social



GOBIERNO
DE ESPAÑA

MINISTERIO
DE DERECHOS SOCIALES, CONSUMO
Y AGENDA 2030



Informe del seguimiento y evolución de la gestión de pensiones no contributivas

1.1 Introducción

Los datos sobre la gestión y el pago de la nómina de las Pensiones no Contributivas de la Seguridad Social de jubilación e invalidez (PNC) parten de la información facilitada por los distintos órganos gestores de las Comunidades Autónomas y Direcciones Territoriales del Imsero y se articula, dentro de cada uno de los aspectos objeto de seguimiento y evaluación, como se detalla a continuación:

- Datos de la gestión y de la nómina mensual.
- Datos de la gestión y de la nómina del año 2023, comprendiendo la realizada hasta el mes de referencia.
- Datos sobre la nómina de pago y número de beneficiarios desde el año 2016.

La información presentada hace referencia a los siguientes aspectos:

- Nóminas: situación y evolución de los pensionistas e importes de las mismas.
- Gestión en trámite inicial: recoge la situación y la evolución de la gestión para cada tipo de pensión, en función de distintos parámetros tales como el movimiento de solicitudes, resoluciones, causas de denegación o coeficientes de la gestión, entre otros.
- Seguimiento y control de pensionistas, con especial incidencia en las revisiones de oficio y a instancia de parte efectuadas por los órganos gestores competentes.

Conforme a las distintas modalidades de gestión resultantes de lo establecido en el artículo 373 del Real Decreto Legislativo 8/2015, de 30 de octubre, por el que se aprueba el Texto Refundido de la Ley General de la Seguridad Social, la gestión de estas pensiones es llevada a cabo por las Direcciones Territoriales del Imsero en las Ciudades Autónomas de Ceuta y Melilla, y por los órganos gestores correspondientes en cada una de las Comunidades Autónomas que conforman el Estado español.

1.2 Situación y evolución de las pensiones e importes de las nóminas

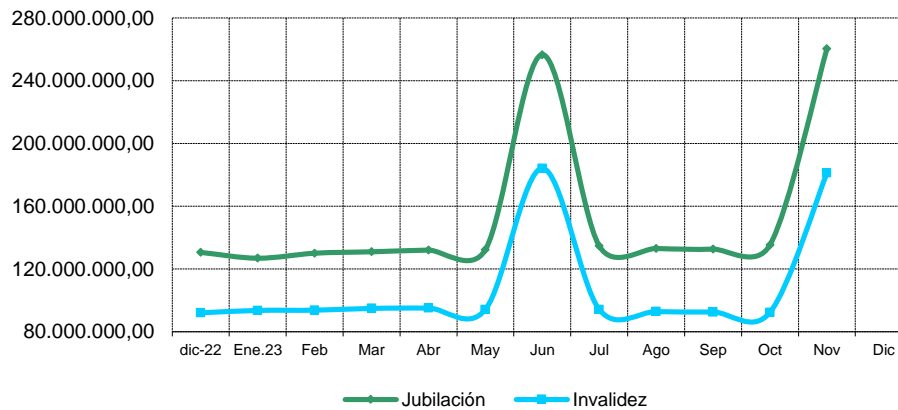
Conforme a la información facilitada por la Gerencia de Informática de la Seguridad Social y por los órganos gestores competentes en las Comunidades Autónomas de Navarra y del País Vasco, el número total de pensiones no contributivas en la nómina de noviembre de 2023 en todo el Estado español ha alcanzado la cifra de 448.633, que es un 0,15% menor que la del mes anterior.



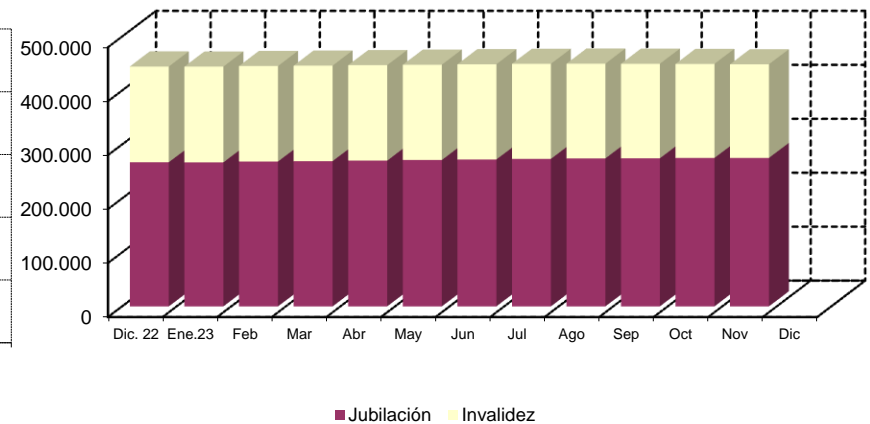
En el cuadro y gráficos siguientes se recogen los datos básicos de la nómina de noviembre de 2023:

NÓMINA DE NOVIEMBRE	PNC DE JUBILACIÓN		PNC DE INVALIDEZ		TOTAL PNC	
NÚMERO DE PENSIONES	275.081	61,32%	173.552	38,68%	448.633	100,00%
IMPORTE	260.360.318,25	58,97%	181.124.490,66	41,03%	441.484.808,91	100,00%

Evolución importe nóminas mensuales



Evolución número pensionistas



La Ley 31/2022, de 23 de diciembre, de Presupuestos Generales del Estado para el año 2023 y el Real Decreto-ley 20/2022, de 27 de diciembre, de medidas de respuesta a las consecuencias económicas y sociales de la Guerra de Ucrania y de apoyo a la reconstrucción de la isla de La Palma y a otras situaciones de vulnerabilidad, establecen para las pensiones de la Seguridad Social en su modalidad no contributiva una revalorización del 15% respecto a la cuantía establecida a 1 de enero de 2022. De este modo, su importe queda establecido en 6.784,54 € íntegros anuales, que se abonan en 12 mensualidades más dos pagas extraordinarias al año.

El importe bruto de la nómina de noviembre de 2023 queda fijado en 441.484.808,91 euros, en el que se incluye el abono de la paga extraordinaria. El importe medio mensual abonado a cada pensionista ha quedado establecido para la PNC de invalidez en 1.043,63 euros y para la de jubilación en 946,49 euros, siendo superior el de la PNC de invalidez al de la jubilación, entre otras razones, porque además de que, al menos, 36.900 de sus beneficiarios perciben el complemento del 50% por necesidad de otra persona, el montante a percibir en nómina por atrasos es mayor al ser más compleja la gestión y, por ende, el plazo de resolución.



1.3 Distribución de las pensiones según sexo

Conforme a la información contenida en el Fichero Técnico de PNC constituido en la Dirección General del Imsero, el perfil del pensionista de PNC de jubilación es predominantemente el de una mujer española, casada, con una edad comprendida entre los 70 y los 74 años y que forma una unidad de convivencia unipersonal. En cuanto al pensionista tipo de PNC de invalidez hay que reseñar que es una mujer que forma también una unidad de convivencia unipersonal, acreditando un grado de discapacidad valorado entre el 65% y el 74% y que presenta preferentemente discapacidades de tipo psíquico, seguidas por las de tipología física.

DISTRIBUCIÓN POR SEXOS DEL BENEFICIARIO DE PENSIÓN NO CONTRIBUTIVA																
ÁMBITO GEOGRÁFICO	PNC DE JUBILACIÓN				PNC DE INVALIDEZ				PNC DE JUB.DERIV. INVALIDEZ				TOTAL PNC			
	VARONES	%	MUJERES	%	VARONES	%	MUJERES	%	VARONES	%	MUJERES	%	VARONES	%	MUJERES	%
ANDALUCÍA	10.954	23,98%	31.753	76,02%	19.419	47,42%	18.725	52,58%	2.832	25,09%	7.953	74,91%	33.205	32,60%	58.431	67,40%
ARAGÓN	1.065	23,96%	3.024	76,04%	1.148	50,16%	1.129	49,84%	233	31,84%	495	68,16%	2.446	33,88%	4.648	66,12%
ASTURIAS	1.107	25,52%	2.922	74,48%	1.711	49,58%	1.637	50,42%	391	26,89%	901	73,11%	3.209	36,21%	5.460	63,79%
ILLES BALEARS	1.557	31,95%	3.144	68,05%	1.332	50,00%	1.185	50,00%	258	28,57%	613	71,43%	3.147	37,91%	4.942	62,09%
CANARIAS	5.221	29,75%	11.843	70,25%	8.139	45,02%	9.425	54,98%	1.789	19,98%	6.319	80,02%	15.149	34,47%	27.587	65,53%
CANTABRIA	845	23,35%	2.461	76,65%	1.476	47,38%	1.581	52,62%	257	28,24%	608	71,76%	2.578	35,01%	4.650	64,99%
CASTILLA Y LEÓN	2.602	23,43%	7.796	76,57%	4.076	49,00%	4.112	51,00%	926	34,86%	1.660	65,14%	7.604	35,57%	13.568	64,43%
CASTILLA LA MANCHA	2.093	21,01%	6.777	78,99%	3.903	46,43%	4.285	53,57%	625	26,38%	1.644	73,62%	6.621	33,06%	12.706	66,94%
CATALUNYA	12.363	29,82%	18.743	70,18%	13.058	50,13%	12.522	49,87%	2.412	30,86%	5.097	69,14%	27.833	38,72%	36.362	61,28%
C. VALENCIANA	7.123	24,08%	20.076	75,92%	8.000	47,50%	8.346	52,50%	1.443	22,36%	4.454	77,64%	16.566	32,36%	32.876	67,64%
EXTREMADURA	989	15,04%	4.984	84,96%	2.353	47,54%	2.459	52,46%	354	26,00%	947	74,00%	3.696	29,92%	8.390	70,08%
GALICIA	4.593	23,64%	13.863	76,36%	6.364	50,08%	6.244	49,92%	1.701	28,82%	3.943	71,18%	12.658	34,09%	24.050	65,91%
MADRID	7.017	28,37%	17.127	71,63%	7.030	50,53%	6.693	49,47%	1.349	30,75%	2.767	69,25%	15.396	36,54%	26.587	63,46%
MURCIA	1.562	25,06%	4.421	74,94%	3.593	49,94%	3.516	50,06%	639	24,81%	1.658	75,19%	5.794	37,52%	9.595	62,48%
NAVARRA	559	26,35%	1.334	73,65%	449	48,37%	454	51,63%	86	35,96%	153	64,04%	1.094	34,11%	1.941	65,89%
PAÍS VASCO	2.241	29,60%	4.611	70,40%	3.038	56,79%	2.313	43,21%	380	35,39%	598	64,61%	5.659	43,19%	7.522	56,81%
LA RIOJA	329	25,90%	835	74,10%	394	53,00%	341	47,00%	63	33,98%	135	66,02%	786	37,11%	1.311	62,89%
CEUTA	288	32,83%	561	67,17%	455	47,15%	501	52,85%	81	26,77%	243	73,23%	824	38,77%	1.305	61,23%
MELILLA	323	38,59%	454	61,41%	426	42,57%	486	57,43%	130	17,77%	594	82,23%	879	34,07%	1.534	65,93%
TOTAL	62.831	25,83%	156.729	74,17%	86.364	48,68%	85.954	51,32%	15.949	26,46%	40.782	73,54%	165.144	35,05%	283.465	64,95%



1.4 Situación y evolución de la gestión en trámite inicial

DATOS BÁSICOS DE LA GESTIÓN ESTATAL DE LAS PNC (*)												
Año 2023	PNC DE JUBILACIÓN				PNC DE INVALIDEZ				TOTAL PNC			
	Solicitadas	Resueltas	Aprobadas	Pendiente	Solicitadas	Resueltas	Aprobadas	Pendiente	Solicitadas	Resueltas	Aprobadas	Pendiente
Media 2022	3.333	3.233	1.939	19.326	1.578	1.508	827	10.206	4.909	4.727	2.759	29.532
Enero	3.566	3.011	1.828	19.881	1.570	1.222	605	10.554	5.136	4.233	2.433	30.435
Febrero	4.099	3.920	2.381	20.060	1.789	2.135	1.078	10.208	5.888	6.055	3.459	30.268
Marzo	4.982	4.389	2.585	20.653	1.898	2.076	1.099	10.030	6.880	6.465	3.684	30.683
Abril	3.853	3.962	2.415	20.544	1.521	1.706	1.062	9.845	5.374	5.668	3.477	30.389
Mayo	4.747	4.868	2.555	20.423	1.705	2.060	1.111	9.490	6.452	6.928	3.666	29.913
Junio	4.434	4.663	2.757	20.194	1.816	1.701	973	9.605	6.250	6.364	3.730	29.799
Julio	3.271	3.776	2.192	19.689	1.206	1.414	812	9.397	4.477	5.190	3.004	29.086
Agosto	2.720	2.922	1.665	19.487	1.124	1.130	611	9.391	3.844	4.052	2.276	28.878
Septiembre	3.070	4.196	2.424	18.361	1.023	1.503	777	8.911	4.093	5.699	3.201	27.272
Octubre	3.659	4.375	2.250	17.645	1.440	1.388	743	8.963	5.099	5.763	2.993	26.608
Noviembre	3.805	4.755	2.512	16.695	1.456	1.690	865	8.729	5.261	6.445	3.377	25.424
Diciembre												
Total	42.206	44.837	25.564	16.695	16.548	18.025	9.736	8.729	58.754	62.862	35.300	25.424
Media 2023	3.837	4.076	2.324		1.504	1.639	885		5.341	5.715	3.209	

(*) A partir del mes de marzo, los datos de gestión se han modificado al incorporarse la regularización de los datos inicialmente facilitados por Canarias desde 1991 hasta 2022

El seguimiento de la gestión de las PNC contempla aquellos aspectos que se corresponden con la situación en trámite inicial de las solicitudes de pensiones no contributivas de jubilación e invalidez. El análisis parte de los datos básicos facilitados por los distintos órganos gestores correspondientes al mes de noviembre, relativos a la entrada de solicitudes, resoluciones y reconocimientos del derecho a pensión y número de pendientes, cuyas cifras, a nivel del Estado, se ofrecen en el cuadro anterior. La información que contiene se ha estructurado en secuencia mensual con el fin de poder seguir la evolución de estos trámites de la gestión a lo largo del año 2023, permitiendo así su contraste con las cifras medias anuales de cada uno de los aspectos que se estudian.



Analizando de un modo específico cada uno de los aspectos de la gestión, para el mes de noviembre, se obtienen los siguientes resultados:

- Se han presentado un total de 5.261 solicitudes, de las que el 72,32 % corresponden a la PNC de jubilación. El análisis comparativo respecto al número medio de solicitudes presentadas en el año en curso refleja un descenso del 1,50 %, con cifras negativas en ambos tipos de pensión, pero que en invalidez alcanza el 3,19%.

SOLICITUDES PRESENTADAS				
TIPO PNC	NOVIEMBRE 2023		PROMEDIO 2023	
	NÚMERO	%	NÚMERO	NOVIEMBRE 23 / MEDIA AÑO 23
JUBILACIÓN	3.805	72,32%	3.837	-0,83%
INVALIDEZ	1.456	27,68%	1.504	-3,19%
TOTAL	5.261	100,00%	5.341	-1,50%

- Del total de 6.445 solicitudes resueltas, el 73,78 % lo ha sido de PNC de jubilación. La comparación con el promedio mensual de solicitudes resueltas en el año en curso se registra un ascenso global del 12,77 %, que solo se pone de manifiesto en ambos tipos de pensión, aunque en jubilación dicho incremento se eleva hasta el 16,66 %.

SOLICITUDES RESUELTAS				
TIPO PNC	NOVIEMBRE 2023		PROMEDIO 2023	
	NÚMERO	%	NÚMERO	NOVIEMBRE 23 / MEDIA AÑO 23
JUBILACIÓN	4.755	73,78%	4.076	16,66%
INVALIDEZ	1.690	26,22%	1.639	3,11%
TOTAL	6.445	100,00%	5.715	12,77%



- De las 3.377 solicitudes aprobadas en el mes, el 74,39 % ha correspondido a la PNC de jubilación. Si se compara la media mensual de aprobadas en el año en curso se refleja un aumento del 5,24%, que se refleja solo en jubilación hasta alcanzar el 8,09%, mientras que en invalidez se produce un descenso del 2,26%.

SOLICITUDES APROBADAS				
TIPO PNC	NOVIEMBRE 2023		PROMEDIO 2023	
	NÚMERO	Porcentaje	NÚMERO	NOVIEMBRE 23 / MEDIA AÑO 23
JUBILACIÓN	2.512	74,39%	2.324	8,09%
INVALIDEZ	865	25,61%	885	-2,26%
TOTAL	3.377	100,00%	3.209	5,24%

- El número de solicitudes pendientes de resolución, al finalizar el mes de noviembre, ha experimentado, en su conjunto, un descenso global del 4,45 %, que se concreta en un 5,38 % en jubilación y un 2,61 % en invalidez..

SOLICITUDES PENDIENTES						
TIPO PNC	NOVIEMBRE 2023		OCTUBRE 2023		DIFERENCIAS	
	NÚMERO	Porcentaje	NÚMERO	Porcentaje	ABSOLUTA	PORCENTUAL
JUBILACIÓN	16.695	65,67%	17.645	66,31%	-950	-5,38%
INVALIDEZ	8.729	34,33%	8.963	33,69%	-234	-2,61%
TOTAL	25.424	100,00%	26.608	100,00%	-1.184	-4,45%



- Los aspectos de la gestión analizados en los puntos anteriores tienen su reflejo en los indicadores de seguimiento incluidos en el siguiente cuadro:

COEFICIENTES DE COBERTURA, RECONOCIMIENTO Y GESTIÓN						
Año 2023	PNC DE JUBILACIÓN			PNC DE INVALIDEZ		
	Cobertura	Reconocimiento (*)	Gestión (días)	Cobertura	Reconocimiento (*)	Gestión (días)
Enero	84,44%	60,71%	167	77,83%	49,51%	202
Febrero	95,63%	60,74%	157	119,34%	50,49%	182
Marzo	88,10%	59,80%	147	109,38%	52,94%	172
Abril	102,83%	60,95%	149	112,16%	62,25%	174
Mayo	102,55%	52,49%	144	120,82%	53,93%	168
Junio	105,16%	59,13%	142	93,67%	57,20%	168
Julio	115,44%	58,05%	143	117,25%	57,43%	172
Agosto	107,43%	56,98%	148	100,53%	54,07%	178
Septiembre	136,68%	57,77%	143	146,92%	51,70%	176
Octubre	119,57%	51,43%	138	96,39%	53,33%	178
Noviembre	124,97%	52,83%	131	116,07%	51,18%	174
Diciembre						

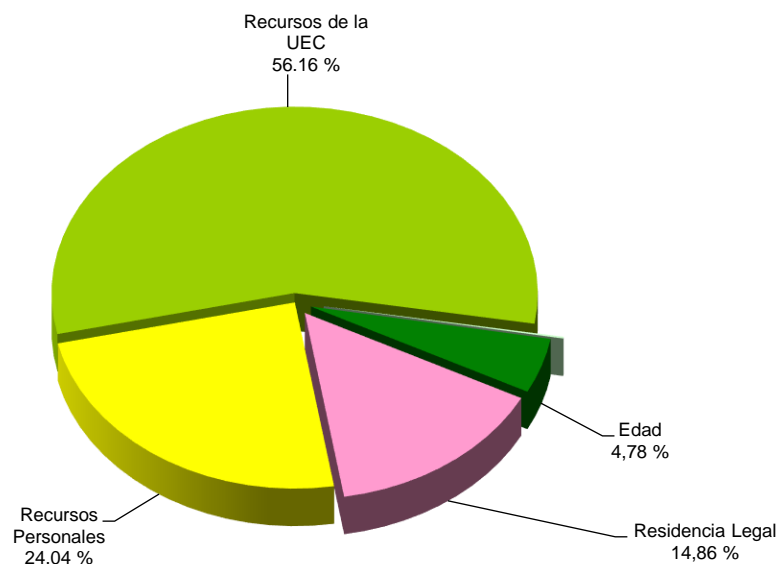
(*) A partir del mes de marzo, este coeficiente se ha modificado al incorporarse la regularización de los datos inicialmente facilitados por Canarias desde 1991 hasta 2022

En esta línea cabe significar que, en el mes de noviembre, las resoluciones efectuadas en la PNC de jubilación han cubierto un total del 124,97 % del volumen de entrada de solicitudes del mes, coeficiente que en invalidez es inferior, ya que es del 116,07 %. Atendiendo al número de solicitudes pendientes de resolución al finalizar el mes de noviembre, cabe estimar que el tiempo medio de tramitación sería de 131 días en la PNC de jubilación y de 174 días en invalidez, lo que supone que se haya producido un descenso de siete días en jubilación y de cuatro días en invalidez respecto al mismo dato que en el mes pasado.

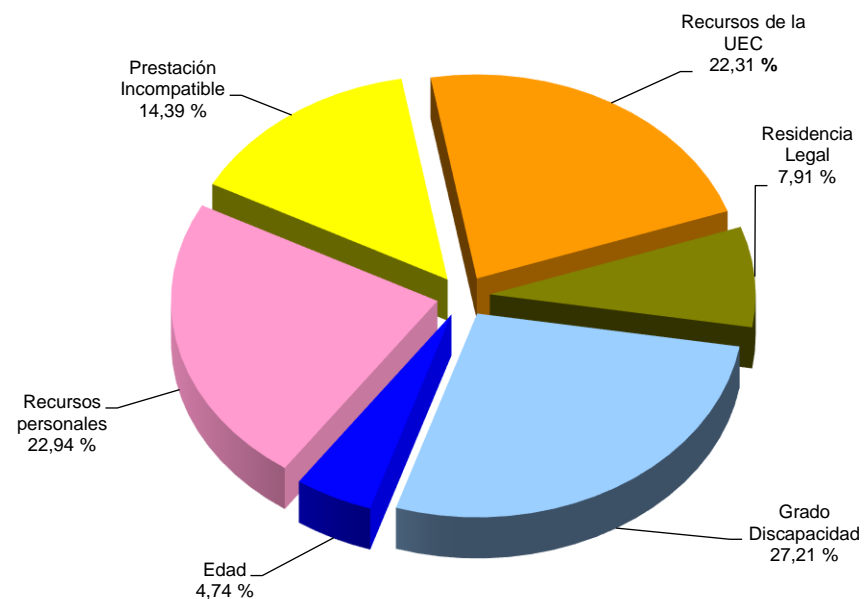
Por último, como es habitual en la mayor parte de los meses desde el inicio de la gestión, se ha producido una mayor proporción de reconocimientos del derecho en la PNC de jubilación frente a la de invalidez, dentro del conjunto de solicitudes resueltas en cada tipo. El menor coeficiente de reconocimiento en la pensión de invalidez es debido a la mayor selectividad de los requisitos necesarios para el acceso al derecho.



- **Causas de denegación:** Las causas de denegación mensual en trámite inicial, por tipos de pensión, en su distribución porcentual, han sido las siguientes:



Causas de Denegación PNC jubilación



Causas de Denegación PNC invalidez

- ✓ En la PNC de jubilación se han denegado 1.339 solicitudes, de las que 752 lo han sido por superar el límite de recursos económicos aplicable para la unidad económica de convivencia (UEC).
- ✓ En la PNC de invalidez, la causa de denegación más frecuente ha sido la relativa al grado de discapacidad con 172 casos, sobre el total de 632.
- **Reclamaciones:** Con la información facilitada por los distintos órganos gestores, excepto los de la provincia de Guipúzcoa, se han presentado 558 reclamaciones, de las que el 63,32 % corresponden a PNC de jubilación. El número de reclamaciones resueltas se ha situado en 564, de las que el 65,96 % han sido desestimadas. El número de reclamaciones pendientes, al finalizar el mes de noviembre ha sido de 1.692, un 0,35 % menos que las existentes al comienzo del mes.



1.5 Seguimiento y control de pensionistas: revisiones de oficio y a instancia de parte

La revisión de oficio se inicia por el órgano gestor cuando, como resultado de las medidas de control disponibles o implantadas, conoce cualquier dato o información que pueda producir o haya producido variación sobrevenida en los requisitos, y ello pueda dar lugar a la modificación de la cuantía, a la suspensión o a la extinción del derecho a la pensión, procediendo, en su caso, el abono de atrasos o la reclamación de las cantidades indebidamente percibidas.

Por otro lado, las revisiones a instancia de parte se inician cuando el interesado, en cumplimiento de sus obligaciones, comunica al órgano gestor cualquier variación sobrevenida en su situación que pudiera tener incidencia en el derecho o en la cuantía reconocida de la pensión, siendo sus efectos resultantes idénticos a los ya mencionados para las revisiones de oficio.

El análisis parte de los datos básicos correspondientes al mes de noviembre, relativos al volumen global de revisiones a efectuar en el mes, las efectuadas y el detalle de las situaciones finales derivadas de dicho proceso, cuyas cifras se ofrecen en el cuadro siguiente:

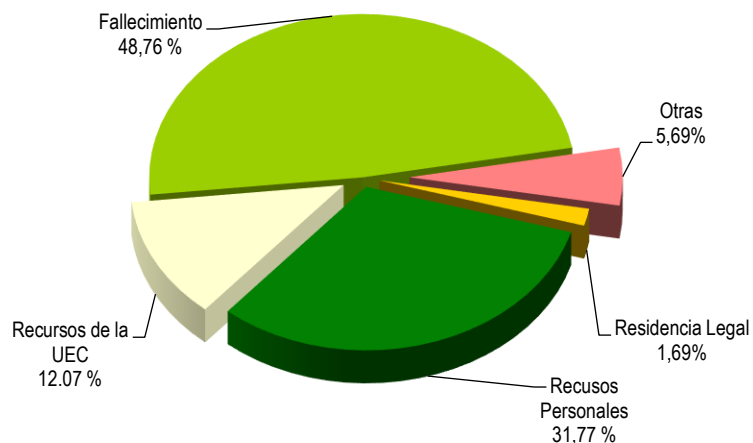
DATOS DE LA GESTIÓN ESTATAL DE LAS REVISIONES DE OFICIO Y A INSTANCIA DE PARTE PNC																		
Año 2023	PNC DE JUBILACIÓN						PNC DE INVALIDEZ						Total PNC					
	Entrada	Revisiones Efectuadas					Entrada	Revisiones Efectuadas					Entrada	Revisiones Efectuadas				
		Sin Mod.	Con Mod.	Suspensión	Ext. Dho.	Total		Sin Mod.	Con Mod.	Suspensión	Ext. Dho.	Total		Sin Mod.	Con Mod.	Suspensión	Ext. Dho.	Total
Enero	2.206	464	379	143	1.248	2.234	2.656	690	681	209	975	2.555	4.862	1.154	1.060	352	2.223	4.789
Febrero	2.877	613	648	141	1.653	3.055	3.261	1.152	1.029	326	1.150	3.657	6.138	1.765	1.677	467	2.803	6.712
Marzo	2.930	792	621	133	1.561	3.107	3.437	1.139	904	292	1.141	3.476	6.367	1.931	1.525	425	2.702	6.583
Abril	2.512	574	499	154	1.393	2.620	2.607	837	717	219	963	2.736	5.119	1.411	1.216	373	2.356	5.356
Mayo	2.483	577	655	186	1.399	2.817	2.797	1.006	919	329	1.043	3.297	5.280	1.583	1.574	515	2.442	6.114
Junio	2.638	644	734	177	1.265	2.820	2.850	876	909	292	955	3.032	5.488	1.520	1.643	469	2.220	5.852
Julio	2.086	549	588	149	1.025	2.311	2.540	778	831	261	894	2.764	4.626	1.327	1.419	410	1.919	5.075
Agosto	2.146	654	423	189	1.089	2.355	2.212	698	580	235	851	2.364	4.358	1.352	1.003	424	1.940	4.719
Septiembre	2.516	884	592	139	1.210	2.825	2.904	1.051	733	288	937	3.009	5.420	1.935	1.325	427	2.147	5.834
Octubre	2.514	684	571	222	1.229	2.706	3.038	1.128	725	296	936	3.085	5.552	1.812	1.296	518	2.165	5.791
Noviembre	2.789	767	740	187	1.300	2.994	3.321	1.376	880	292	979	3.527	6.110	2.143	1.620	479	2.279	6.521
Diciembre																		
Total Año	27.697	7.202	6.450	1.820	14.372	29.844	31.623	10.731	8.908	3.039	10.824	33.502	59.320	17.933	15.358	4.859	25.196	63.346
Media mensual	2.518	655	586	165	1.307	2.713	2.875	976	810	276	984	3.046	5.393	1.630	1.396	442	2.291	5.759



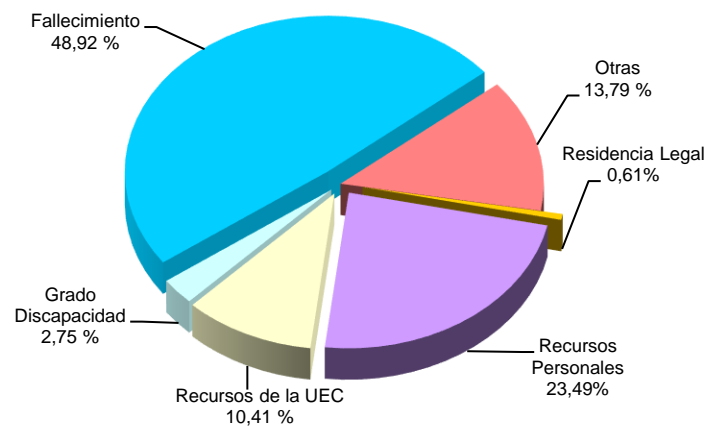
Analizando de un modo específico cada uno de los aspectos señalados, para el mes de noviembre se obtienen los siguientes resultados:

- Se han iniciado en el mes 6.110 revisiones, de las que el 54,35 % lo son de PNC de invalidez y se ha emitido resolución sobre un total de 6.521 revisiones, de las que el 54,09 % corresponden a PNC de invalidez.
- El 32,86 % de las revisiones efectuadas no ha supuesto variación alguna en el derecho y en la cuantía de la pensión no contributiva.
- En el 24,84 % de las revisiones efectuadas se ha modificado la cuantía de la pensión, de las que el 54,32 % corresponden a pensionistas de invalidez y en las que se han incluido 76 recuperaciones del derecho por el cese en la actividad laboral, así como 102 declaraciones de compatibilidad en el percibo de la pensión de invalidez con los ingresos derivados de esa actividad, conforme estipula el artículo 366 de la Ley General de la Seguridad Social (RDL 8/2015, de 30 de octubre).
- El número total de suspensiones efectuadas se cifra en 479, el 7,35 % del total de procedimientos de revisión sobre los que se ha dictado resolución. Del total de suspensiones, 74 vienen motivadas en que el pensionista de invalidez ha iniciado una actividad laboral, sin que proceda declarar la compatibilidad en el percibo de la pensión con los ingresos derivados de dicha actividad.

Causas de Extinción PNC jubilación



Causas de Extinción PNC invalidez



- Se ha extinguido el derecho a 2.279 pensionistas, de los que el 57,04 % disfrutaban de PNC de jubilación. Los gráficos anteriores reflejan los distintos motivos de extinción en ambas modalidades de prestación. El fallecimiento del titular de la pensión se configura como el primer motivo de extinción con una proporción en torno al 48 % sobre el total de causas de extinción. Las causas económicas en su conjunto –ingresos personales más los de la U.E.C.- se configuran globalmente como el segundo motivo de extinción; posición que se basa fundamentalmente en las extinciones motivadas en que el pensionista dispone de recursos personales suficientes. Si las extinciones por motivos económicos se analizan según el tipo de pensión, se observa que en jubilación representan el 43,84 % del total y descienden al 33,90 % en invalidez. El resto de las causas de extinción tienen una relevancia minoritaria.



GOBIERNO
DE ESPAÑA

MINISTERIO
DE DERECHOS SOCIALES, CONSUMO
Y AGENDA 2030



Anexos Pensiones No Contributivas



GOBIERNO
DE ESPAÑA

MINISTERIO
DE DERECHOS SOCIALES, CONSUMO
Y AGENDA 2030



1a Número de pensiones e importes de las nóminas

PENSIONES NO CONTRIBUTIVAS (PNC) EVOLUCIÓN DE LAS NÓMINAS				TOTAL ESTADO CON NAVARRA Y PAÍS VASCO		
AÑO/MENSUALIDAD	IMPORTES BRUTOS			NÚMERO DE PENSIONES POR TIPO		
	JUBILACIÓN	INVALIDEZ	TOTAL	JUBILACIÓN	INVALIDEZ	TOTAL
AÑO 2016	1.276.742.499,55	1.113.917.052,89	2.390.659.552,44	255.165	199.912	455.077
AÑO 2017	1.288.968.509,10	1.114.654.667,02	2.403.623.176,12	256.690	197.988	454.678
AÑO 2018	1.332.591.432,33	1.132.835.599,81	2.465.427.032,14	257.023	194.757	451.780
AÑO 2019	1.399.861.375,29	1.152.150.277,32	2.552.011.652,61	261.044	191.113	452.157
AÑO 2020	1.429.951.491,95	1.139.436.029,68	2.569.387.521,63	260.169	185.852	446.021
AÑO 2021	1.462.993.107,03	1.137.034.845,77	2.600.027.952,80	263.328	182.791	446.119
AÑO 2022	1.697.581.887,76	1.259.841.787,19	2.957.423.674,95	267.093	177.443	444.536
AÑO 2023						
ENERO	126.869.233,86	93.581.802,15	220.451.036,01	266.834	177.522	444.356
FEBRERO	130.039.402,29	93.732.819,25	223.772.221,54	268.465	176.977	445.442
MARZO	130.950.538,57	94.877.955,57	225.828.494,14	269.203	176.960	446.163
ABRIL	132.038.536,35	95.056.508,78	227.095.045,13	270.180	176.886	447.066
MAYO	132.297.093,47	94.195.166,52	226.492.259,99	271.255	176.611	447.866
JUNIO*	256.603.208,92	184.106.975,50	440.710.184,42	272.231	176.495	448.726
JULIO	134.673.327,99	94.207.271,33	228.880.599,32	273.349	176.166	449.515
AGOSTO	133.061.668,87	92.807.601,89	225.869.270,76	274.200	175.641	449.841
SEPTIEMBRE	132.646.831,36	92.558.126,26	225.204.957,62	274.521	175.116	449.637
OCTUBRE	135.373.848,93	92.355.572,03	227.729.420,96	275.004	174.312	449.316
NOVIEMBRE*	260.360.318,25	181.124.490,66	441.484.808,91	275.081	173.552	448.633
DICIEMBRE						
TOTAL AÑO 2023 (1)	1.710.820.783,86	1.212.571.189,94	2.923.391.973,80			

* Junto a la mensualidad se abona una paga extra

(1) En importes está incluido lo abonado por el quinto pago del complemento por alquiler del año 2022 y el primero, segundo y tercer pago del año 2023.

PENSIONES NO CONTRIBUTIVAS DE LA SEGURIDAD SOCIAL

PENSIONES E IMPORTE DE LA NÓMINA AÑO 2023

NOVIEMBRE

CC.AA. Y/O PROVINCIAS	PNC DE JUBILACIÓN			PNC DE INVALIDEZ			TOTAL JUBILACIÓN E INVALIDEZ		
	NÚMERO DE PENSIONES	IMPORTE BRUTO	PROMEDIO MENSUAL	NÚMERO DE PENSIONES	IMPORTE BRUTO	PROMEDIO MENSUAL	NÚMERO DE PENSIONES	IMPORTE BRUTO	PROMEDIO MENSUAL
ANDALUCÍA	53.636	51.038.407,41	951,57	38.161	40.189.220,09	1.053,15	91.797	91.227.627,50	993,80
ALMERÍA	3.838	3.590.333,09	935,47	2.506	2.665.006,86	1.063,45	6.344	6.255.339,95	986,02
CÁDIZ	9.136	8.930.788,60	977,54	6.924	7.270.458,48	1.050,04	16.060	16.201.247,08	1.008,79
CÓRDOBA	4.866	4.539.119,89	932,82	3.498	3.806.864,62	1.088,30	8.364	8.345.984,51	997,85
GRANADA	4.571	4.356.578,97	953,09	3.856	4.116.047,57	1.067,44	8.427	8.472.626,54	1.005,41
HUELVA	3.140	2.990.112,36	952,27	3.258	3.380.372,21	1.037,56	6.398	6.370.484,57	995,70
JAÉN	2.706	2.545.126,80	940,55	2.327	2.500.779,47	1.074,68	5.033	5.045.906,27	1.002,56
MÁLAGA	13.133	12.436.061,80	946,93	6.892	7.115.913,60	1.032,49	20.025	19.551.975,40	976,38
SEVILLA	12.246	11.650.285,90	951,35	8.900	9.333.777,28	1.048,74	21.146	20.984.063,18	992,34
ARAGÓN	4.854	4.559.293,27	939,29	2.289	2.400.396,85	1.048,67	7.143	6.959.690,12	974,34
HUESCA	949	895.935,65	944,08	515	533.577,73	1.036,07	1.464	1.429.513,38	976,44
TERUEL	420	398.210,01	948,12	165	169.214,74	1.025,54	585	567.424,75	969,96
ZARAGOZA	3.485	3.265.147,61	936,91	1.609	1.697.604,38	1.055,07	5.094	4.962.751,99	974,23
ASTURIAS	5.378	5.174.624,18	962,18	3.355	3.497.294,58	1.042,41	8.733	8.671.918,76	993,01
ILLES BALEARS	5.641	5.351.231,64	948,63	2.514	2.650.765,96	1.054,40	8.155	8.001.997,60	981,24
CANARIAS	25.157	23.957.261,58	952,31	17.580	17.896.492,87	1.018,00	42.737	41.853.754,45	979,33
LAS PALMAS	10.924	10.586.463,52	969,10	6.876	6.992.302,04	1.016,91	17.800	17.578.765,56	987,57
S.C. TENERIFE	14.233	13.370.798,06	939,42	10.704	10.904.190,83	1.018,70	24.937	24.274.988,89	973,45
CANTABRIA	4.160	3.809.199,03	915,67	3.066	3.284.384,32	1.071,23	7.226	7.093.583,35	981,67
CASTILLA Y LEÓN	12.959	12.237.981,89	944,36	8.200	8.658.416,80	1.055,90	21.159	20.896.398,69	987,59
ÁVILA	1.113	1.044.922,47	938,83	787	842.728,25	1.070,81	1.900	1.887.650,72	993,50
BURGOS	1.332	1.272.114,67	955,04	1.150	1.184.739,94	1.030,21	2.482	2.456.854,61	989,87
LEÓN	2.444	2.284.827,15	934,87	1.624	1.685.863,35	1.038,09	4.068	3.970.690,50	976,08
PALENCIA	1.025	968.394,68	944,78	633	669.796,59	1.058,13	1.658	1.638.191,27	988,05
SALAMANCA	2.392	2.259.242,25	944,50	1.424	1.565.877,59	1.099,63	3.816	3.825.119,84	1.002,39
SEGOVIA	542	512.650,94	945,85	366	394.495,27	1.077,86	908	907.146,21	999,06
SORIA	290	279.951,36	965,35	129	132.202,56	1.024,83	419	412.153,92	983,66
VALLADOLID	2.589	2.458.469,57	949,58	1.361	1.409.685,61	1.035,77	3.950	3.868.155,18	979,28
ZAMORA	1.232	1.157.408,80	939,46	726	773.027,64	1.064,78	1.958	1.930.436,44	985,92
CASTILLA-LA MANCHA	10.950	10.247.489,23	935,84	8.432	8.871.128,89	1.052,08	19.382	19.118.618,12	986,41
ALBACETE	2.094	1.956.473,57	934,32	2.031	2.125.133,07	1.046,35	4.125	4.081.606,64	989,48
CIUDAD REAL	2.799	2.585.218,75	923,62	2.018	2.139.801,47	1.060,36	4.817	4.725.020,22	980,91
CUENCA	1.093	1.046.511,63	957,47	1.058	1.112.541,99	1.051,55	2.151	2.159.053,62	1.003,74
GUADALAJARA	890	843.071,03	947,27	662	710.484,89	1.073,24	1.552	1.553.555,92	1.001,00
TOLEDO	4.074	3.816.214,25	936,72	2.663	2.783.167,47	1.045,12	6.737	6.599.381,72	979,57

(Continúa al dorso)

CC.AA. Y/O PROVINCIAS	PNC DE JUBILACIÓN			PNC DE INVALIDEZ			TOTAL JUBILACIÓN E INVALIDEZ		
	NÚMERO DE PENSIONES	IMPORTE BRUTO	PROMEDIO MENSUAL	NÚMERO DE PENSIONES	IMPORTE BRUTO	PROMEDIO MENSUAL	NÚMERO DE PENSIONES	IMPORTE BRUTO	PROMEDIO MENSUAL
CATALUNYA	38.915	37.432.503,01	961,90	25.664	26.461.892,40	1.031,09	64.579	63.894.395,41	989,40
BARCELONA	28.006	26.902.950,40	960,61	17.808	18.338.770,98	1.029,81	45.814	45.241.721,38	987,51
GIRONA	3.932	3.822.358,09	972,12	2.347	2.461.660,59	1.048,85	6.279	6.284.018,68	1.000,80
LLEIDA	2.246	2.139.691,83	952,67	1.430	1.498.585,83	1.047,96	3.676	3.638.277,66	989,74
TARRAGONA	4.731	4.567.502,69	965,44	4.079	4.162.875,00	1.020,56	8.810	8.730.377,69	990,96
COMUNIDAD VALENCIANA	33.051	30.842.447,48	933,18	16.356	16.904.893,90	1.033,56	49.407	47.747.341,38	966,41
ALICANTE	13.667	12.841.448,77	939,60	5.398	5.535.577,54	1.025,49	19.065	18.377.026,31	963,91
CASTELLÓN	2.550	2.355.677,87	923,80	1.972	2.013.600,37	1.021,10	4.522	4.369.278,24	966,23
VALENCIA	16.834	15.645.320,84	929,39	8.986	9.355.715,99	1.041,14	25.820	25.001.036,83	968,28
EXTREMADURA	7.298	6.840.053,99	937,25	4.827	5.028.882,98	1.041,82	12.125	11.868.936,97	978,88
BADAJOZ	4.920	4.616.291,41	938,27	3.115	3.215.522,45	1.032,27	8.035	7.831.813,86	974,71
CÁCERES	2.378	2.223.762,58	935,14	1.712	1.813.360,53	1.059,21	4.090	4.037.123,11	987,07
GALICIA	24.103	22.626.673,46	938,75	12.573	12.987.509,71	1.032,97	36.676	35.614.183,17	971,05
A CORUÑA	9.058	8.519.160,04	940,51	4.532	4.671.180,15	1.030,71	13.590	13.190.340,19	970,59
LUGO	2.896	2.752.655,72	950,50	1.335	1.402.234,59	1.050,36	4.231	4.154.890,31	982,01
OURENSE	3.418	3.173.329,51	928,42	1.801	1.834.150,34	1.018,41	5.219	5.007.479,85	959,47
PONTEVEDRA	8.731	8.181.528,19	937,07	4.905	5.079.944,63	1.035,67	13.636	13.261.472,82	972,53
MADRID	27.660	26.361.833,87	953,07	13.354	14.288.304,84	1.069,96	41.014	40.650.138,71	991,13
MURCIA	8.303	7.776.296,59	936,56	7.159	7.602.096,78	1.061,89	15.462	15.378.393,37	994,59
NAVARRA	2.035	1.907.342,91	937,27	962	1.004.731,25	1.044,42	2.997	2.912.074,16	971,66
PAÍS VASCO	7.391	6.852.249,96	927,11	5.973	6.174.567,89	1.033,75	13.364	13.026.817,85	974,77
ARABA/ÁLAVA	1.077	998.193,88	926,83	760	823.025,28	1.082,93	1.837	1.821.219,16	991,41
GIPUZKOA	2.060	1.939.875,79	941,69	1.651	1.776.824,09	1.076,21	3.711	3.716.699,88	1.001,54
BIZKAIA	4.254	3.914.180,29	920,12	3.562	3.574.718,52	1.003,57	7.816	7.488.898,81	958,15
LA RIOJA	1.370	1.282.026,96	935,79	735	780.187,41	1.061,48	2.105	2.062.214,37	979,67
CEUTA	1.024	949.734,53	927,48	1.125	1.148.563,30	1.020,95	2.149	2.098.297,83	976,41
MELILLA	1.196	1.113.667,26	931,16	1.227	1.294.759,84	1.055,22	2.423	2.408.427,10	993,99
TOTAL ESTADO	275.081	260.360.318,25	946,49	173.552	181.124.490,66	1.043,63	448.633	441.484.808,91	984,07

Deducciones en nómina (PAS, LISMI, P.F.H.C. y Pagos Indebidos):

684.307,71

IMPORTE NETO DE LA NÓMINA:

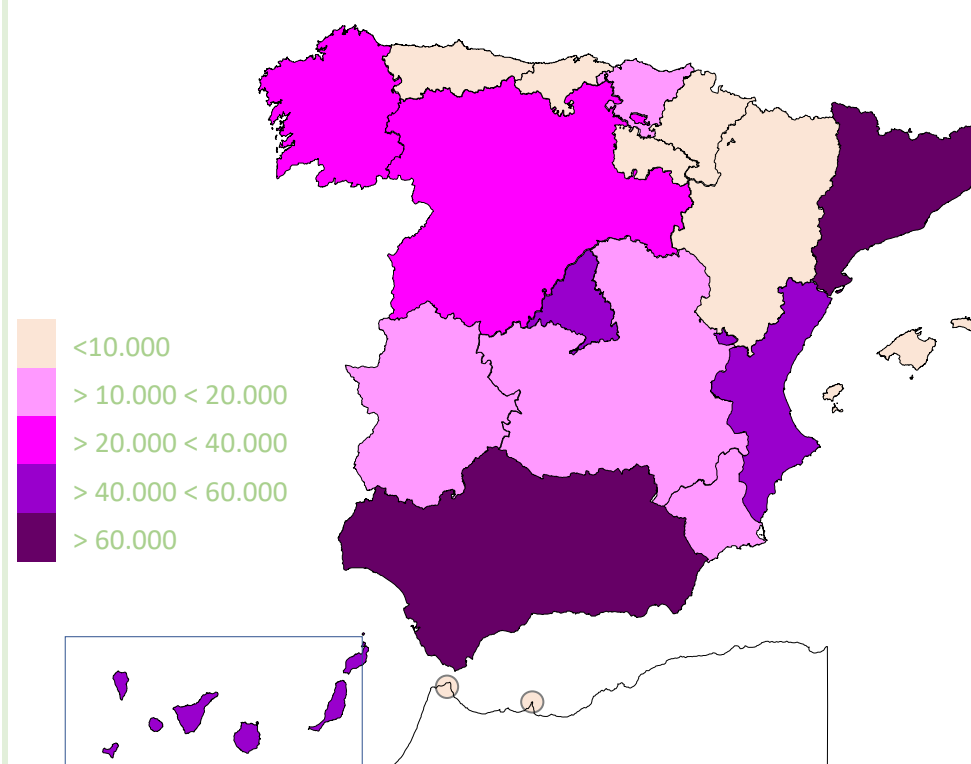
440.800.501,20

PNC DE LA SEGURIDAD SOCIAL DE JUBILACIÓN E INVALIDEZ

DISTRIBUCIÓN TERRITORIAL DEL NÚMERO DE PENSIONES EN LA NÓMINA DE NOVIEMBRE DE 2023

ÁMBITO GEOGRÁFICO	NÚMERO DE PENSIONES POR TIPO					
	JUBILACIÓN	%	INVALIDEZ	%	TOTAL	%
ANDALUCÍA	53.636	19,50	38.161	21,99	91.797	20,46
ARAGÓN	4.854	1,76	2.289	1,32	7.143	1,59
ASTURIAS	5.378	1,96	3.355	1,93	8.733	1,95
ILLES BALEARS	5.641	2,05	2.514	1,45	8.155	1,82
CANARIAS	25.157	9,15	17.580	10,13	42.737	9,53
CANTABRIA	4.160	1,51	3.066	1,77	7.226	1,61
CASTILLA Y LEÓN	12.959	4,71	8.200	4,72	21.159	4,72
CASTILLA-LA MANCHA	10.950	3,98	8.432	4,86	19.382	4,32
CATALUNYA	38.915	14,15	25.664	14,79	64.579	14,39
C. VALENCIANA	33.051	12,02	16.356	9,42	49.407	11,01
EXTREMADURA	7.298	2,65	4.827	2,78	12.125	2,70
GALICIA	24.103	8,76	12.573	7,24	36.676	8,18
MADRID	27.660	10,06	13.354	7,69	41.014	9,14
MURCIA	8.303	3,02	7.159	4,12	15.462	3,45
NAVARRA	2.035	0,74	962	0,55	2.997	0,67
PAÍS VASCO	7.391	2,69	5.973	3,44	13.364	2,98
LA RIOJA	1.370	0,50	735	0,42	2.105	0,47
CEUTA	1.024	0,37	1.125	0,65	2.149	0,48
MELILLA	1.196	0,43	1.227	0,71	2.423	0,54
TOTAL ESTADO	275.081	100,00	173.552	100,00	448.633	100,00

DISTRIBUCIÓN POR COMUNIDADES AUTÓNOMAS

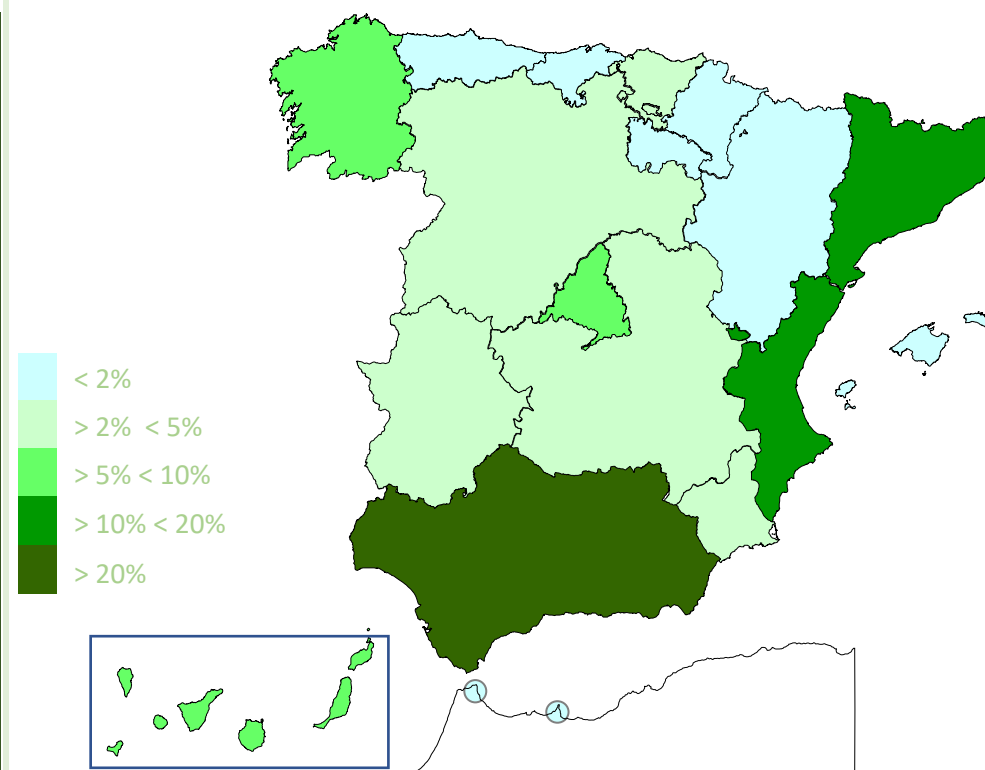


PNC DE LA SEGURIDAD SOCIAL DE JUBILACIÓN E INVALIDEZ

DISTRIBUCIÓN TERRITORIAL DE LOS IMPORTES BRUTOS DE LAS NÓMINAS DEL AÑO 2023 HASTA NOVIEMBRE (*)

ÁMBITO GEOGRÁFICO	IMPORTES BRUTOS DE LAS NÓMINAS			
	JUBILACIÓN	INVALIDEZ	TOTAL	%
ANDALUCÍA	337.078.167,45	269.307.649,41	606.385.816,86	20,74
ARAGÓN	29.793.406,32	16.163.066,95	45.956.473,27	1,57
ASTURIAS	33.196.688,02	23.438.916,07	56.635.604,09	1,94
ILLES BALEARS	34.414.007,21	17.964.681,33	52.378.688,54	1,79
CANARIAS	160.935.183,63	121.967.385,48	282.902.569,11	9,68
CANTABRIA	25.061.400,94	21.913.188,87	46.974.589,81	1,61
CASTILLA Y LEÓN	79.849.718,31	57.576.984,19	137.426.702,50	4,70
CASTILLA-LA MANCHA	66.459.366,68	58.706.461,24	125.165.827,92	4,28
CATALUNYA	240.069.627,34	174.545.079,89	414.614.707,23	14,18
C. VALENCIANA	204.983.342,67	112.824.471,64	317.807.814,31	10,87
EXTREMADURA	45.124.187,44	33.933.369,78	79.057.557,22	2,70
GALICIA	148.439.271,94	86.888.211,49	235.327.483,43	8,05
MADRID	176.889.604,97	98.077.657,91	274.967.262,88	9,41
MURCIA	50.736.865,10	50.281.166,58	101.018.031,68	3,46
NAVARRA	11.948.567,46	6.798.458,11	18.747.025,57	0,64
PAÍS VASCO	44.140.179,97	40.719.480,56	84.859.660,53	2,90
LA RIOJA	8.261.754,14	5.152.206,00	13.413.960,14	0,46
CEUTA	6.007.185,56	7.589.488,33	13.596.673,89	0,47
MELILLA	7.432.258,71	8.723.266,11	16.155.524,82	0,55
TOTAL ESTADO	1.710.820.783,86	1.212.571.189,94	2.923.391.973,80	100,00

DISTRIBUCIÓN PORCENTUAL POR COMUNIDADES AUTÓNOMAS



*El pago es efectuado por la Tesorería General de la Seguridad Social, excepto Navarra y el País Vasco cuyas fuentes son el Dptº. de Derechos Sociales y el Dptº. de Empleo y Políticas Sociales, respectivamente.

PNC DE LA SEGURIDAD SOCIAL: ALTAS, BAJAS Y OSCILACIONES EN NÓMINA DE NOVIEMBRE DE 2023 (1)

ÁMBITO GEOGRÁFICO	PNC DE JUBILACIÓN			PNC DE INVALIDEZ			TOTAL PNC		
	ALTAS	BAJAS	OSCILACIONES	ALTAS	BAJAS	OSCILACIONES	ALTAS	BAJAS	OSCILACIONES
ANDALUCÍA	420	512	-92	180	270	-90	600	782	-182
ARAGÓN	67	47	20	23	15	8	90	62	28
ASTURIAS	73	37	36	15	22	-7	88	59	29
ILLES BALEARS	101	33	68	14	16	-2	115	49	66
CANARIAS	188	212	-24	105	97	8	293	309	-16
CANTABRIA	35	49	-14	27	17	10	62	66	-4
CASTILLA Y LEÓN	124	159	-35	62	59	3	186	218	-32
CASTILLA-LA MANCHA	132	86	46	62	49	13	194	135	59
CATALUNYA	540	373	167	234	154	80	774	527	247
C. VALENCIANA	219	267	-48	86	94	-8	305	361	-56
EXTREMADURA	97	77	20	49	42	7	146	119	27
GALICIA	211	238	-27	58	114	-56	269	352	-83
MADRID	257	839	-582	104	468	-364	361	1.307	-946
MURCIA	75	63	12	65	26	39	140	89	51
NAVARRA	-	-	-	-	-	-	-	-	-
PAÍS VASCO	-	-	-	-	-	-	-	-	-
LA RIOJA	26	18	8	3	6	-3	29	24	5
CEUTA	20	5	15	4	2	2	24	7	17
MELILLA	15	21	-6	7	3	4	22	24	-2
TOTAL ESTADO	2.600	3.036	-436	1.098	1.454	-356	3.698	4.490	-792

1) No se dispone del movimiento de beneficiarios en nómina de las comunidades de Navarra y el País Vasco

PNC DE LA SEGURIDAD SOCIAL: ACUMULADO DE ALTAS, BAJAS Y OSCILACIONES EN NÓMINA AÑO 2023 (1)

ÁMBITO GEOGRÁFICO	PNC DE JUBILACIÓN			PNC DE INVALIDEZ			TOTAL PNC		
	ALTAS	BAJAS	OSCILACIONES	ALTAS	BAJAS	OSCILACIONES	ALTAS	BAJAS	OSCILACIONES
ANDALUCÍA	3.914	4.940	-1.026	1.858	2.191	-333	5.772	7.131	-1.359
ARAGÓN	666	632	34	236	276	-40	902	908	-6
ASTURIAS	592	416	176	220	184	36	812	600	212
ILLES BALEARS	751	589	162	258	234	24	1.009	823	186
CANARIAS	2.232	2.258	-26	1.638	1.254	384	3.870	3.512	358
CANTABRIA	506	473	33	297	236	61	803	709	94
CASTILLA Y LEÓN	1.655	1.520	135	650	657	-7	2.305	2.177	128
CASTILLA-LA MANCHA	1.338	1.132	206	759	663	96	2.097	1.795	302
CATALUNYA	4.684	2.684	2.000	1.896	1.406	490	6.580	4.090	2.490
C. VALENCIANA	3.243	2.507	736	1.074	914	160	4.317	3.421	896
EXTREMADURA	952	959	-7	341	452	-111	1.293	1.411	-118
GALICIA	2.075	2.335	-260	888	914	-26	2.963	3.249	-286
MADRID	3.108	2.642	466	1.412	1.299	113	4.520	3.941	579
MURCIA	846	771	75	451	444	7	1.297	1.215	82
NAVARRA	-	-	-	-	-	-	-	-	-
PAÍS VASCO	-	-	-	-	-	-	-	-	-
LA RIOJA	222	152	70	71	50	21	293	202	91
CEUTA	141	104	37	106	98	8	247	202	45
MELILLA	154	162	-8	86	136	-50	240	298	-58
TOTAL ESTADO	27.079	24.276	2.803	12.241	11.408	833	39.320	35.684	3.636

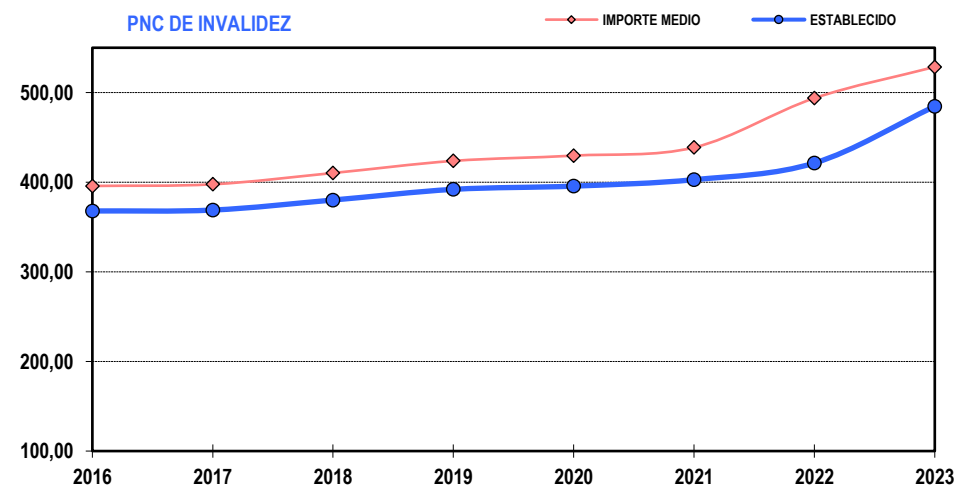
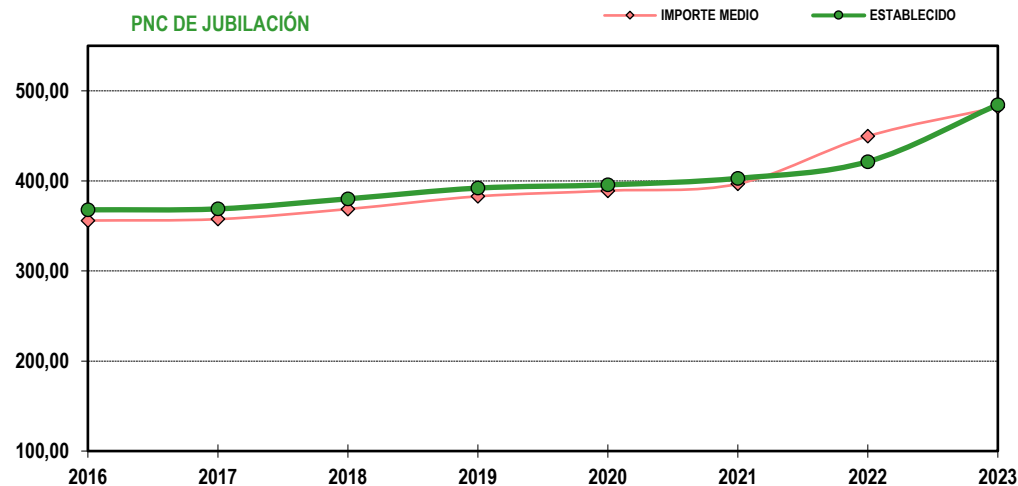
1) No se dispone del movimiento de beneficiarios en nómina de las comunidades de Navarra y el País Vasco

EVOLUCIÓN IMPORTES MEDIOS PENSIONES NO CONTRIBUTIVAS

	PNC DE JUBILACIÓN								PNC DE INVALIDEZ							
	2016	2017	2018	2019	2020	2021	2022	2023	2016	2017	2018	2019	2020	2021	2022	2023
ENERO	354,69	356,46	357,16	381,52	383,11	399,81	432,55	475,46	394,43	396,26	398,09	422,52	422,78	438,05	476,72	527,16
FEBRERO	355,63	356,87	359,24	382,78	387,27	397,45	415,34	484,38	393,08	397,22	398,60	424,35	427,18	439,69	456,66	529,63
MARZO	358,49	361,35	360,35	388,84	392,44	402,38	419,55	486,44	398,28	402,22	403,84	430,55	432,15	445,26	461,09	536,15
ABRIL	356,58	361,64	359,49	385,59	389,02	399,25	427,56	488,71	398,12	404,75	400,59	427,70	431,39	443,73	461,69	537,39
MAYO	356,39	358,91	360,07	384,36	387,04	396,68	421,50	487,72	399,41	399,94	400,98	426,51	428,83	441,36	462,68	533,35
JUNIO*	699,76	703,47	708,13	751,47	764,71	776,18	820,57	942,59	778,88	782,65	786,66	833,16	846,40	862,34	904,15	1.043,13
JULIO	360,73	362,28	437,49	387,07	397,83	402,80	482,42	492,68	402,09	403,76	486,38	427,46	444,63	444,83	531,25	534,76
AGOSTO	357,00	359,35	369,87	387,14	391,36	397,77	478,13	485,27	397,02	399,51	410,36	426,89	430,17	440,18	525,59	528,39
SEPTIEMBRE	355,35	356,20	368,94	382,13	386,64	395,20	478,50	483,19	393,79	395,13	412,67	424,15	428,23	437,77	523,68	528,55
OCTUBRE	362,36	360,93	373,73	386,13	393,54	398,31	490,11	492,26	401,59	399,75	414,15	426,74	430,15	439,52	531,87	529,83
NOVIEMBRE*	705,17	704,32	731,36	754,64	769,17	781,32	939,44	946,49	780,80	782,53	813,16	835,45	849,56	865,98	1.041,56	1.043,63
DICIEMBRE	361,65	363,15	375,99	388,06	404,98	406,34	488,82		403,48	403,19	417,93	427,00	443,30	443,43	535,58	
IMPORTE MEDIO	355,99	357,50	368,70	382,84	389,08	396,68	449,61	481,94	395,78	397,64	410,24	423,75	429,63	438,72	493,75	528,61
IMP. MENSUAL																
ESTABLECIDO	367,90	368,90	380,10	392,00	395,60	402,80	421,40	484,61	367,90	368,90	380,10	392,00	395,60	402,80	421,40	484,61
Con comp. 50% T. P. (1)	-	-	-	-	-	-	-	-	551,85	553,35	570,15	588,00	593,40	604,20	210,70	242,31
MÍNIMO 25%	91,98	92,23	95,03	98,00	98,90	100,70	105,35	121,15	91,98	92,23	95,03	98,00	98,90	100,70	105,35	121,15
Δ INTERANUAL	0,25%	0,25%	0,25%+2,75%	0,10%+3,00%	0,90%	1,80%	4,60%	15,00%	0,25%	0,25%	0,25%+2,75%	0,10%+3,00%	0,90%	1,80%	4,60%	15,00%

(*) Junto a la mensualidad se abona una paga extra, por lo que la media se calcula sobre 14 pagas.

(1) En la PNC de Invalidez, la cuantía se incrementa en un 50% en los casos en que el beneficiario necesite el concurso de una tercera persona.

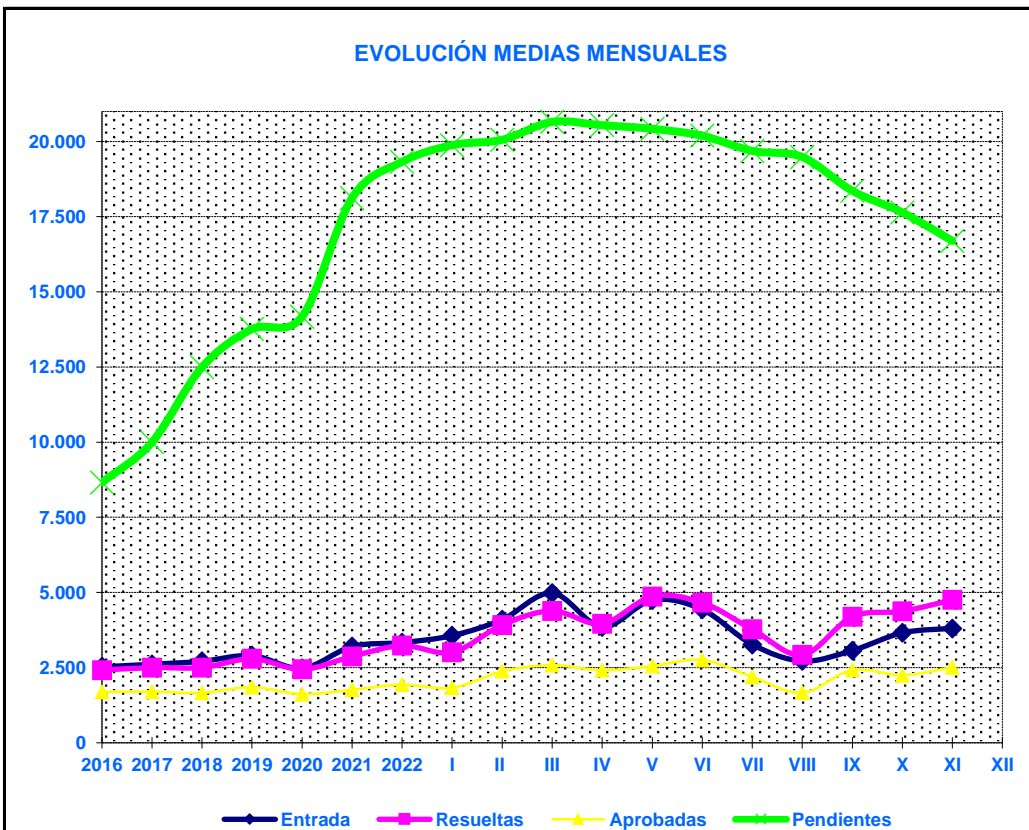
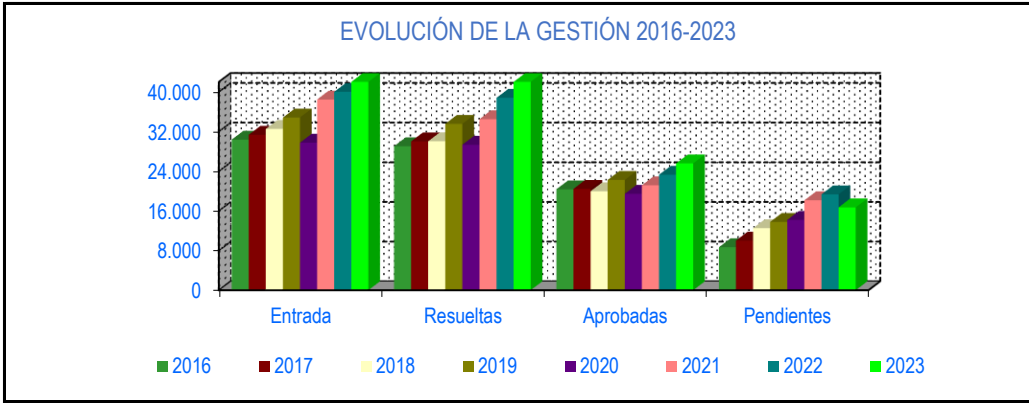


1b Pnc de Jubilación: Datos de la gestión mensual y anual

R.D.L. 8/2015, DE 30 DE OCTUBRE; T. REF. LGSS PNC DE LA SEGURIDAD SOCIAL

JUBILACIÓN ⁽¹⁾

		Entrada	Resueltas	% R/E.	Aprobadas	% A/R.	No Aprob.	Pendientes
G E S T I Ó N	2016	30.349	29.023	95,42%	20.340	70,08%	8.683	8.656
	2017	31.345	30.003	95,58%	20.427	68,08%	9.576	9.998
	2018	32.530	30.031	92,25%	19.953	66,45%	10.078	12.497
	2019	34.806	33.541	95,94%	22.227	66,29%	11.314	13.762
	2020	29.734	29.323	98,58%	19.428	66,26%	9.895	14.173
	2021	38.440	34.489	89,60%	21.150	61,35%	13.339	18.124
	2022	39.996	38.794	96,99%	23.271	59,99%	15.523	19.326
M E D I A S	2016	2.529	2.419		1.695		724	8.656
	2017	2.612	2.500		1.702		798	9.998
	2018	2.711	2.503		1.663		840	12.497
	2019	2.901	2.795		1.852		943	13.762
	2020	2.478	2.444		1.619		825	14.173
	2021	3.203	2.874		1.763		1.112	18.124
	2022	3.333	3.233		1.939		1.294	19.326
2023								
	I	3.566	3.011	84,44%	1.828	60,71%	1.183	19.881
	II	4.099	3.920	95,63%	2.381	60,74%	1.539	20.060
	III	4.982	4.389	88,10%	2.585	58,90%	1.804	20.653
	IV	3.853	3.962	102,83%	2.415	60,95%	1.547	20.544
	V	4.747	4.868	102,55%	2.555	52,49%	2.313	20.423
	VI	4.434	4.663	105,16%	2.757	59,13%	1.906	20.194
	VII	3.271	3.776	115,44%	2.192	58,05%	1.584	19.689
	VIII	2.720	2.922	107,43%	1.665	56,98%	1.257	19.487
	IX	3.070	4.196	136,68%	2.424	57,77%	1.772	18.361
	X	3.659	4.375	119,57%	2.250	51,43%	2.125	17.645
	XI	3.805	4.755	124,97%	2.512	52,83%	2.243	16.695
	XII							
		42.206	44.837	106,23%	25.564	57,02%	19.273	16.695



* Pendientes reales

(1) A partir del mes de marzo se han modificado los datos de gestión de esta serie anual, al incorporarse la regularización de los datos inicialmente facilitados por Canarias desde 1991 hasta 2022

PENSIÓN NO CONTRIBUTIVA DE JUBILACIÓN

DATOS DE GESTIÓN CORRESPONDIENTES AL MES DE NOVIEMBRE DE 2023

CC.AA. Y/O PROVINCIAS	PTES. MES ANTERIOR	SOLICITUDES PRESENTADAS					A RESOLV. MES	SOLICITUDES RESUELTAS									PTES. FIN MES
		PRESENTADAS						APROBADAS				NO APROBADAS		TOTAL			
		NUEVAS	SGIM Y SATP	PAS	INSS	TOTAL		NUEVAS	SGIM Y SATP	PAS	INSS	TOTAL	DNG		CAD-DES		
ANDALUCÍA	4.211	632	0	1	0	633	4.844	467	0	2	0	469	284	109	862	3.982	
ALMERÍA	190	58	0	0	0	58	248	16	0	0	0	16	12	13	41	207	
CÁDIZ	1.728	104	0	0	0	104	1.832	71	0	2	0	73	24	25	122	1.710	
CÓRDOBA	190	88	0	0	0	88	278	46	0	0	0	46	21	5	72	206	
GRANADA	514	58	0	0	0	58	572	63	0	0	0	63	27	11	101	471	
HUELVA	153	48	0	0	0	48	201	38	0	0	0	38	22	19	79	122	
JAÉN	68	47	0	0	0	47	115	27	0	0	0	27	19	11	57	58	
MÁLAGA	907	184	0	0	0	184	1.091	71	0	0	0	71	82	22	175	916	
SEVILLA	461	45	0	1	0	46	507	135	0	0	0	135	77	3	215	292	
ARAGÓN	61	100	0	0	0	100	161	48	0	0	0	48	27	13	88	73	
HUESCA	6	23	0	0	0	23	29	8	0	0	0	8	3	1	12	17	
TERUEL	5	4	0	0	0	4	9	6	0	0	0	6	1	0	7	2	
ZARAGOZA	50	73	0	0	0	73	123	34	0	0	0	34	23	12	69	54	
ASTURIAS	414	82	0	0	0	82	496	49	0	0	0	49	19	17	85	411	
ILLES BALEARS	228	58	0	0	0	58	286	58	0	0	0	58	33	17	108	178	
CANARIAS (*)	2.372	249	0	0	0	249	2.621	102	0	1	0	103	40	14	157	2.464	
LAS PALMAS	818	135	0	0	0	135	953	54	0	1	0	55	24	3	82	871	
S.C. TENERIFE	1.554	114	0	0	0	114	1.668	48	0	0	0	48	16	11	75	1.593	
CANTABRIA	88	56	0	0	0	56	144	64	0	0	0	64	15	0	79	65	
CASTILLA Y LEÓN	296	249	0	0	0	249	545	139	0	0	0	139	62	13	214	331	
ÁVILA	3	34	0	0	0	34	37	19	0	0	0	19	3	0	22	15	
BURGOS	41	25	0	0	0	25	66	9	0	0	0	9	10	8	27	39	
LEÓN	111	42	0	0	0	42	153	21	0	0	0	21	3	0	24	129	
PALENCIA	9	16	0	0	0	16	25	13	0	0	0	13	1	1	15	10	
SALAMANCA	43	38	0	0	0	38	81	23	0	0	0	23	18	0	41	40	
SEGOVIA	15	26	0	0	0	26	41	3	0	0	0	3	5	1	9	32	
SORIA	4	3	0	0	0	3	7	3	0	0	0	3	0	0	3	4	
VALLADOLID	70	49	0	0	0	49	119	44	0	0	0	44	17	3	64	55	
ZAMORA	0	16	0	0	0	16	16	4	0	0	0	4	5	0	9	7	
CASTILLA-LA MANCHA	312	145	0	0	0	145	457	143	0	0	0	143	66	14	223	234	
ALBACETE	40	30	0	0	0	30	70	16	0	0	0	16	13	0	29	41	
CIUDAD REAL	32	65	0	0	0	65	97	33	0	0	0	33	20	0	53	44	
CUENCA	7	14	0	0	0	14	21	2	0	0	0	2	3	0	5	16	
GUADALAJARA	41	17	0	0	0	17	58	13	0	0	0	13	7	1	21	37	
TOLEDO	192	19	0	0	0	19	211	79	0	0	0	79	23	13	115	96	

(Continúa al dorso)

CC.AA. Y/O PROVINCIAS	PTES. MES ANTERIOR	SOLICITUDES PRESENTADAS					A RESOLV. MES	SOLICITUDES RESUELTAS									PTES. FIN MES
		NUEVAS	SGIM Y SATP	PAS	INSS	TOTAL		APROBADAS					NO APROBADAS		TOTAL		
								NUEVAS	SGIM Y SATP	PAS	INSS	TOTAL	DNG	CAD-DES			
CATALUNYA	3.369	622	0	0	0	622	3.991	377	0	0	0	377	208	416	1.001	2.990	
BARCELONA	2.346	456	0	0	0	456	2.802	264	0	0	0	264	138	291	693	2.109	
GIRONA	376	51	0	0	0	51	427	46	0	0	0	46	21	46	113	314	
LLEIDA	174	41	0	0	0	41	215	19	0	0	0	19	12	22	53	162	
TARRAGONA	473	74	0	0	0	74	547	48	0	0	0	48	37	57	142	405	
COMUNIDAD VALENCIANA	2.389	464	0	0	0	464	2.853	288	1	0	0	289	202	52	543	2.310	
ALICANTE	1.198	187	0	0	0	187	1.385	159	1	0	0	160	113	3	276	1.109	
CASTELLÓN	69	57	0	0	0	57	126	17	0	0	0	17	17	4	38	88	
VALENCIA	1.122	220	0	0	0	220	1.342	112	0	0	0	112	72	45	229	1.113	
EXTREMADURA	172	131	0	0	0	131	303	67	1	0	0	68	44	10	122	181	
BADAJOS	101	82	0	0	0	82	183	41	0	0	0	41	22	6	69	114	
CÁCERES	71	49	0	0	0	49	120	26	1	0	0	27	22	4	53	67	
GALICIA	767	290	0	0	0	290	1.057	185	0	0	0	185	74	36	295	762	
A CORUÑA	416	107	0	0	0	107	523	64	0	0	0	64	47	2	113	410	
LUGO	101	37	0	0	0	37	138	14	0	0	0	14	4	6	24	114	
OURENSE	48	29	0	0	0	29	77	23	0	0	0	23	9	0	32	45	
PONTEVEDRA	202	117	0	0	0	117	319	84	0	0	0	84	14	28	126	193	
MADRID	2.333	324	0	0	0	324	2.657	243	0	0	0	243	192	167	602	2.055	
MURCIA	371	174	0	0	0	174	545	135	0	0	0	135	13	16	164	381	
NAVARRA	64	39	0	0	0	39	103	18	0	0	0	18	19	0	37	66	
PAÍS VASCO	132	143	0	1	0	144	276	90	0	0	0	90	34	3	127	149	
ARABA/ÁLAVA	0	18	0	0	0	18	18	18	0	0	0	18	0	0	18	0	
GIPUZKOA	24	29	0	0	0	29	53	19	0	0	0	19	13	1	33	20	
BIZKAIA	108	96	0	1	0	97	205	53	0	0	0	53	21	2	76	129	
LA RIOJA	33	19	0	0	0	19	52	21	0	0	0	21	5	2	28	24	
CEUTA	19	16	0	0	0	16	35	6	0	0	0	6	2	5	13	22	
MELILLA	14	10	0	0	0	10	24	7	0	0	0	7	0	0	7	17	

TOTAL ESTADO (*)	17.645	3.803	0	2	0	3.805	21.450	2.507	2	3	0	2.512	1.339	904	4.755	16.695
-------------------------	---------------	--------------	----------	----------	----------	--------------	---------------	--------------	----------	----------	----------	--------------	--------------	------------	--------------	---------------

(*) A partir del mes de marzo se ha modificado el número de pendientes mes anterior, al incorporarse la regularización de los datos inicialmente facilitados por Canarias desde 1991 hasta 2022

PENSIÓN NO CONTRIBUTIVA DE JUBILACIÓN

CAUSAS DE DENEGACIÓN CORRESPONDIENTES AL MES DE NOVIEMBRE DE 2023

CC.AA. Y/O PROVINCIAS	EDAD	RESIDENCIA LEGAL	RECURSOS ECONÓMICOS		PRESTACIÓN INCOMPATIBLE	SIN DESGLOSAR	TOTAL CAUSAS DE DENEGACIÓN
			PERSONALES	U.E.C.			
ANDALUCÍA	21	58	48	157	0	0	284
ALMERÍA	5	2	1	4	0	0	12
CÁDIZ	1	3	7	13	0	0	24
CÓRDOBA	0	4	3	14	0	0	21
GRANADA	2	3	5	17	0	0	27
HUELVA	2	5	6	9	0	0	22
JAÉN	1	2	1	15	0	0	19
MÁLAGA	8	30	9	35	0	0	82
SEVILLA	2	9	16	50	0	0	77
ARAGÓN	1	3	7	16	0	0	27
HUESCA	0	0	1	2	0	0	3
TERUEL	0	0	0	1	0	0	1
ZARAGOZA	1	3	6	13	0	0	23
ASTURIAS	2	2	7	8	0	0	19
ILLES BALEARS	2	4	9	18	0	0	33
CANARIAS	3	14	9	14	0	0	40
LAS PALMAS	0	8	5	11	0	0	24
S.C. TENERIFE	3	6	4	3	0	0	16
CANTABRIA	1	1	3	10	0	0	15
CASTILLA Y LEÓN	5	5	12	40	0	0	62
ÁVILA	0	0	0	3	0	0	3
BURGOS	0	3	0	7	0	0	10
LEÓN	0	1	0	2	0	0	3
PALENCIA	0	0	0	1	0	0	1
SALAMANCA	3	0	4	11	0	0	18
SEGOVIA	0	0	3	2	0	0	5
SORIA	0	0	0	0	0	0	0
VALLADOLID	2	1	4	10	0	0	17
ZAMORA	0	0	1	4	0	0	5
CASTILLA-LA MANCHA	2	9	7	48	0	0	66
ALBACETE	2	5	0	6	0	0	13
CIUDAD REAL	0	0	4	16	0	0	20
CUENCA	0	1	0	2	0	0	3
GUADALAJARA	0	0	1	6	0	0	7
TOLEDO	0	3	2	18	0	0	23

(Continúa al dorso)

CC.AA. Y/O PROVINCIAS	EDAD	RESIDENCIA LEGAL	RECURSOS ECONÓMICOS		PRESTACIÓN	SIN	TOTAL CAUSAS DE DENEGACIÓN
			PERSONALES	U.E.C.	INCOMPATIBLE	DESGLOSAR	
CATALUNYA	4	42	84	78	0	0	208
BARCELONA	4	29	56	49	0	0	138
GIRONA	0	6	9	6	0	0	21
LLEIDA	0	1	6	5	0	0	12
TARRAGONA	0	6	13	18	0	0	37
COMUNIDAD VALENCIANA	13	19	40	130	0	0	202
ALICANTE	3	9	17	84	0	0	113
CASTELLÓN	4	4	3	6	0	0	17
VALENCIA	6	6	20	40	0	0	72
EXTREMADURA	0	3	8	33	0	0	44
BADAJOS	0	1	5	16	0	0	22
CÁCERES	0	2	3	17	0	0	22
GALICIA	3	7	11	53	0	0	74
A CORUÑA	0	4	8	35	0	0	47
LUGO	1	0	1	2	0	0	4
OURENSE	2	2	2	3	0	0	9
PONTEVEDRA	0	1	0	13	0	0	14
MADRID	6	23	50	111	2	0	192
MURCIA	0	0	6	7	0	0	13
NAVARRA	0	6	7	6	0	0	19
PAÍS VASCO	0	3	12	19	0	0	34
ARABA/ÁLAVA	0	0	0	0	0	0	0
GIPUZKOA	0	1	7	5	0	0	13
BIZKAIA	0	2	5	14	0	0	21
LA RIOJA	1	0	2	2	0	0	5
CEUTA	0	0	0	2	0	0	2
MELILLA	0	0	0	0	0	0	0
TOTAL ESTADO	64	199	322	752	2	0	1.339

PENSIÓN NO CONTRIBUTIVA DE JUBILACIÓN

DATOS ACUMULADOS DE GESTIÓN CORRESPONDIENTES AL AÑO 2023 HASTA NOVIEMBRE

CC.AA. Y/O PROVINCIAS	PTES. AÑO ANTERIOR	SOLICITUDES PRESENTADAS					A RESOLV. AÑO	SOLICITUDES RESUELTAS									PTES. FINAL
		SOLICITUDES PRESENTADAS						APROBADAS				NO APROBADAS					
		NUEVAS	SGIM Y SATP	PAS	INSS	TOTAL		NUEVAS	SGIM Y SATP	PAS	INSS	TOTAL	DNG	CAD-DES	TOTAL		
ANDALUCÍA	3.518	6.707	3	10	4	6.724	10.242	3.456	14	32	0	3.502	1.867	891	6.260	3.982	
ALMERÍA	329	772	3	3	0	778	1.107	394	10	23	0	427	292	181	900	207	
CÁDIZ	1.173	1.261	0	0	0	1.261	2.434	447	0	3	0	450	161	113	724	1.710	
CÓRDOBA	166	784	0	0	0	784	950	475	0	1	0	476	206	62	744	206	
GRANADA	246	770	0	0	0	770	1.016	340	0	0	0	340	136	69	545	471	
HUELVA	99	471	0	2	0	473	572	256	0	3	0	259	126	65	450	122	
JAÉN	161	396	0	2	3	401	562	322	0	1	0	323	139	42	504	58	
MÁLAGA	778	1.178	0	0	0	1.178	1.956	526	0	0	0	526	347	167	1.040	916	
SEVILLA	566	1.075	0	3	1	1.079	1.645	696	4	1	0	701	460	192	1.353	292	
ARAGÓN	85	1.010	3	0	0	1.013	1.098	507	1	0	0	508	336	181	1.025	73	
HUESCA	8	162	1	0	0	163	171	108	1	0	0	109	34	11	154	17	
TERUEL	4	62	1	0	0	63	67	42	0	0	0	42	22	1	65	2	
ZARAGOZA	73	786	1	0	0	787	860	357	0	0	0	357	280	169	806	54	
ASTURIAS	349	862	0	1	0	863	1.212	540	0	0	0	540	177	84	801	411	
ILLES BALEARS	121	975	0	0	0	975	1.096	510	0	0	0	510	260	148	918	178	
CANARIAS (*)	2.451	2.919	0	0	0	2.919	5.370	1.761	0	52	0	1.813	716	377	2.906	2.464	
LAS PALMAS	1.326	1.383	0	0	0	1.383	2.709	1.170	0	44	0	1.214	392	232	1.838	871	
S.C. TENERIFE	1.125	1.536	0	0	0	1.536	2.661	591	0	8	0	599	324	145	1.068	1.593	
CANTABRIA	151	597	1	0	0	598	749	499	2	0	0	501	168	15	684	65	
CASTILLA Y LEÓN	371	2.258	3	1	0	2.262	2.633	1.506	5	1	0	1.512	642	148	2.302	331	
ÁVILA	1	211	0	0	0	211	212	134	0	0	0	134	52	11	197	15	
BURGOS	58	272	0	1	0	273	331	146	0	1	0	147	105	40	292	39	
LEÓN	123	364	2	0	0	366	489	238	2	0	0	240	88	32	360	129	
PALENCIA	19	166	1	0	0	167	186	139	1	0	0	140	26	10	176	10	
SALAMANCA	24	411	0	0	0	411	435	271	0	0	0	271	119	5	395	40	
SEGOVIA	19	158	0	0	0	158	177	87	0	0	0	87	44	14	145	32	
SORIA	4	36	0	0	0	36	40	27	1	0	0	28	4	4	36	4	
VALLADOLID	111	433	0	0	0	433	544	322	0	0	0	322	147	20	489	55	
ZAMORA	12	207	0	0	0	207	219	142	1	0	0	143	57	12	212	7	
CASTILLA-LA MANCHA	250	2.155	1	0	1	2.157	2.407	1.303	1	0	1	1.305	685	183	2.173	234	
ALBACETE	37	375	0	0	0	375	412	247	0	0	0	247	107	17	371	41	
CIUDAD REAL	47	566	0	0	0	566	613	352	0	0	0	352	191	26	569	44	
CUENCA	12	198	0	0	0	198	210	123	0	0	0	123	53	18	194	16	
GUADALAJARA	47	197	1	0	1	199	246	124	1	0	1	126	46	37	209	37	
TOLEDO	107	819	0	0	0	819	926	457	0	0	0	457	288	85	830	96	

(Continúa al dorso)

CC.AA. Y/O PROVINCIAS	PTES. AÑO ANTERIOR	SOLICITUDES PRESENTADAS					A RESOLV. AÑO	SOLICITUDES RESUELTAS									PTES. FINAL
		NUEVAS	SGIM Y SATP	PAS	INSS	TOTAL		APROBADAS					NO APROBADAS				
								NUEVAS	SGIM Y SATP	PAS	INSS	TOTAL	DNG	CAD-DES	TOTAL		
CATALUNYA	5.035	6.097	0	0	0	6.097	11.132	4.458	0	0	0	4.458	1.928	1.756	8.142	2.990	
BARCELONA	3.508	4.321	0	0	0	4.321	7.829	3.119	0	0	0	3.119	1.376	1.225	5.720	2.109	
GIRONA	595	636	0	0	0	636	1.231	525	0	0	0	525	197	195	917	314	
LLEIDA	269	382	0	0	0	382	651	273	0	0	0	273	117	99	489	162	
TARRAGONA	663	758	0	0	0	758	1.421	541	0	0	0	541	238	237	1.016	405	
COMUNIDAD VALENCIANA	2.961	5.201	1	0	0	5.202	8.163	3.112	1	6	0	3.119	1.862	872	5.853	2.310	
ALICANTE	1.556	2.299	1	0	0	2.300	3.856	1.545	1	3	0	1.549	843	355	2.747	1.109	
CASTELLÓN	74	472	0	0	0	472	546	245	0	0	0	245	133	80	458	88	
VALENCIA	1.331	2.430	0	0	0	2.430	3.761	1.322	0	3	0	1.325	886	437	2.648	1.113	
EXTREMADURA	158	1.313	2	0	0	1.315	1.473	824	2	0	0	826	372	94	1.292	181	
BADAJOS	94	825	1	0	0	826	920	509	1	0	0	510	232	64	806	114	
CÁCERES	64	488	1	0	0	489	553	315	1	0	0	316	140	30	486	67	
GALICIA	802	2.848	1	0	0	2.849	3.651	1.958	1	0	0	1.959	779	151	2.889	762	
A CORUÑA	501	1.076	0	0	0	1.076	1.577	731	0	0	0	731	410	26	1.167	410	
LUGO	58	341	1	0	0	342	400	189	1	0	0	190	62	34	286	114	
OURENSE	41	348	0	0	0	348	389	250	0	0	0	250	80	14	344	45	
PONTEVEDRA	202	1.083	0	0	0	1.083	1.285	788	0	0	0	788	227	77	1.092	193	
MADRID	2.369	5.359	2	3	0	5.364	7.733	2.545	1	2	0	2.548	2.006	1.124	5.678	2.055	
MURCIA	457	1.476	0	0	0	1.476	1.933	857	0	0	1	858	383	311	1.552	381	
NAVARRA	24	441	0	0	0	441	465	223	0	0	0	223	119	57	399	66	
PAÍS VASCO	116	1.316	0	4	1	1.321	1.437	899	0	6	0	905	334	49	1.288	149	
ARABA/ÁLAVA	0	178	0	0	0	178	178	165	0	0	0	165	13	0	178	0	
GIPUZKOA	29	334	0	0	0	334	363	266	0	0	0	266	62	15	343	20	
BIZKAIA	87	804	0	4	1	809	896	468	0	6	0	474	259	34	767	129	
LA RIOJA	73	289	0	0	0	289	362	226	0	0	0	226	93	19	338	24	
CEUTA	21	184	0	0	0	184	205	126	0	0	0	126	31	26	183	22	
MELILLA	14	157	0	0	0	157	171	125	0	0	0	125	18	11	154	17	
TOTAL ESTADO (*)	19.326	42.164	17	19	6	42.206	61.532	25.435	28	99	2	25.564	12.776	6.497	44.837	16.695	

(*) A partir del mes de marzo se ha modificado en número de pendientes año anterior, al incorporarse la regularización de los datos inicialmente facilitados por Canarias desde 1991 hasta 2022

PENSIÓN NO CONTRIBUTIVA DE JUBILACIÓN

CAUSAS DE DENEGACIÓN ACUMULADAS CORRESPONDIENTES AL AÑO 2023 HASTA NOVIEMBRE

CC.AA. Y/O PROVINCIAS	EDAD	RESIDENCIA LEGAL	RECURSOS ECONÓMICOS		PRESTACIÓN	SIN	TOTAL CAUSAS DE DENEGACIÓN
			PERSONALES	U.E.C.	INCOMPATIBLE	DESGLOSAR	
ANDALUCÍA	173	331	358	973	32	0	1.867
ALMERÍA	32	75	58	99	28	0	292
CÁDIZ	25	15	46	75	0	0	161
CÓRDOBA	12	31	38	125	0	0	206
GRANADA	8	18	37	73	0	0	136
HUELVA	15	11	30	70	0	0	126
JAÉN	9	19	20	88	3	0	139
MÁLAGA	30	115	54	148	0	0	347
SEVILLA	42	47	75	295	1	0	460
ARAGÓN	16	47	65	208	0	0	336
HUESCA	2	2	5	25	0	0	34
TERUEL	2	5	5	10	0	0	22
ZARAGOZA	12	40	55	173	0	0	280
ASTURIAS	8	10	77	82	0	0	177
ILLES BALEARS	19	62	62	117	0	0	260
CANARIAS	46	185	235	243	7	0	716
LAS PALMAS	21	73	128	166	4	0	392
S.C. TENERIFE	25	112	107	77	3	0	324
CANTABRIA	22	5	40	101	0	0	168
CASTILLA Y LEÓN	45	53	133	410	1	0	642
ÁVILA	7	6	7	32	0	0	52
BURGOS	5	14	24	62	0	0	105
LEÓN	1	9	27	50	1	0	88
PALENCIA	0	7	2	17	0	0	26
SALAMANCA	14	7	14	84	0	0	119
SEGOVIA	2	1	9	32	0	0	44
SORIA	1	0	2	1	0	0	4
VALLADOLID	14	6	37	90	0	0	147
ZAMORA	1	3	11	42	0	0	57
CASTILLA-LA MANCHA	15	75	94	501	0	0	685
ALBACETE	6	24	19	58	0	0	107
CIUDAD REAL	6	10	23	152	0	0	191
CUENCA	2	2	10	39	0	0	53
GUADALAJARA	0	5	11	30	0	0	46
TOLEDO	1	34	31	222	0	0	288

(Continúa al dorso)

CC.AA. Y/O PROVINCIAS	EDAD	RESIDENCIA LEGAL	RECURSOS ECONÓMICOS		PRESTACIÓN	SIN	TOTAL CAUSAS DE DENEGACIÓN
			PERSONALES	U.E.C.	INCOMPATIBLE	DESGLOSAR	
CATALUNYA	71	510	572	775	0	0	1.928
BARCELONA	54	368	420	534	0	0	1.376
GIRONA	7	58	51	81	0	0	197
LLEIDA	4	28	33	52	0	0	117
TARRAGONA	6	56	68	108	0	0	238
COMUNIDAD VALENCIANA	55	236	377	1.192	2	0	1.862
ALICANTE	21	67	179	576	0	0	843
CASTELLÓN	13	14	28	78	0	0	133
VALENCIA	21	155	170	538	2	0	886
EXTREMADURA	28	23	65	256	0	0	372
BADAJOS	23	15	35	159	0	0	232
CÁCERES	5	8	30	97	0	0	140
GALICIA	34	74	125	545	1	0	779
A CORUÑA	6	39	83	281	1	0	410
LUGO	14	1	10	37	0	0	62
OURENSE	11	26	12	31	0	0	80
PONTEVEDRA	3	8	20	196	0	0	227
MADRID	137	274	520	1.073	2	0	2.006
MURCIA	28	50	82	222	1	0	383
NAVARRA	4	31	43	41	0	0	119
PAÍS VASCO	6	52	72	203	1	0	334
ARABA/ÁLAVA	1	5	7	0	0	0	13
GIPUZKOA	1	11	21	29	0	0	62
BIZKAIA	4	36	44	174	1	0	259
LA RIOJA	9	22	28	34	0	0	93
CEUTA	6	6	1	18	0	0	31
MELILLA	1	7	3	7	0	0	18
TOTAL ESTADO	723	2.053	2.952	7.001	47	0	12.776

1c Pnc de Invalidez: Datos de la gestión mensual y anual

R.D.L. 8/2015, DE 30 DE OCTUBRE; T. REF. LGSS PNC DE LA SEGURIDAD SOCIAL

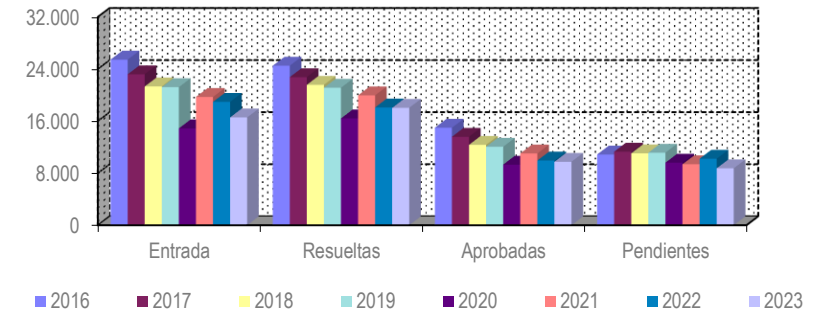
INVALIDEZ ⁽¹⁾

		Entrada	Resueltas	% R./E.	Aprobadas	% A./R.	No Aprob.	Pendientes
GESTIÓN	2016	25.432	24.495	96,08%	14.965	61,08%	9.530	10.859
	2017	23.179	22.744	97,69%	13.580	59,70%	9.164	11.294
	2018	21.315	21.565	100,78%	12.343	57,25%	9.222	11.044
	2019	21.203	21.111	99,42%	12.046	57,08%	9.065	11.136
	2020	14.872	16.402	109,95%	9.295	56,66%	7.107	9.606
	2021	19.697	19.947	101,09%	11.012	55,18%	8.935	9.356
	2022	18.940	18.090	95,51%	9.925	54,86%	8.165	10.206
MEDIAS	2016	2.119	2.041		1.247		794	10.859
	2017	1.932	1.895		1.132		764	11.294
	2018	1.776	1.797		1.029		769	11.044
	2019	1.767	1.759		1.004		755	11.136
	2020	1.239	1.367		775		592	9.606
	2021	1.641	1.662		918		745	9.356
	2022	1.578	1.508		827		680	10.206
2023								
I	1.570	1.222	77,83%	605	49,51%	617	10.554	
II	1.789	2.135	119,34%	1.078	50,49%	1.057	10.208	
III	1.898	2.076	109,38%	1.099	52,94%	977	10.030	
IV	1.521	1.706	112,16%	1.062	62,25%	644	9.845	
V	1.705	2.060	120,82%	1.111	53,93%	949	9.490	
VI	1.816	1.701	93,67%	973	57,20%	728	9.605	
VII	1.206	1.414	117,25%	812	57,43%	602	9.397	
VIII	1.124	1.130	100,53%	611	54,07%	519	9.391	
IX	1.023	1.503	146,92%	777	51,70%	726	8.911	
X	1.440	1.388	96,39%	743	53,53%	645	8.963	
XI	1.456	1.690	116,07%	865	51,18%	825	8.729	
		16.548	18.025	108,93%	9.736	54,01%	8.289	8.729

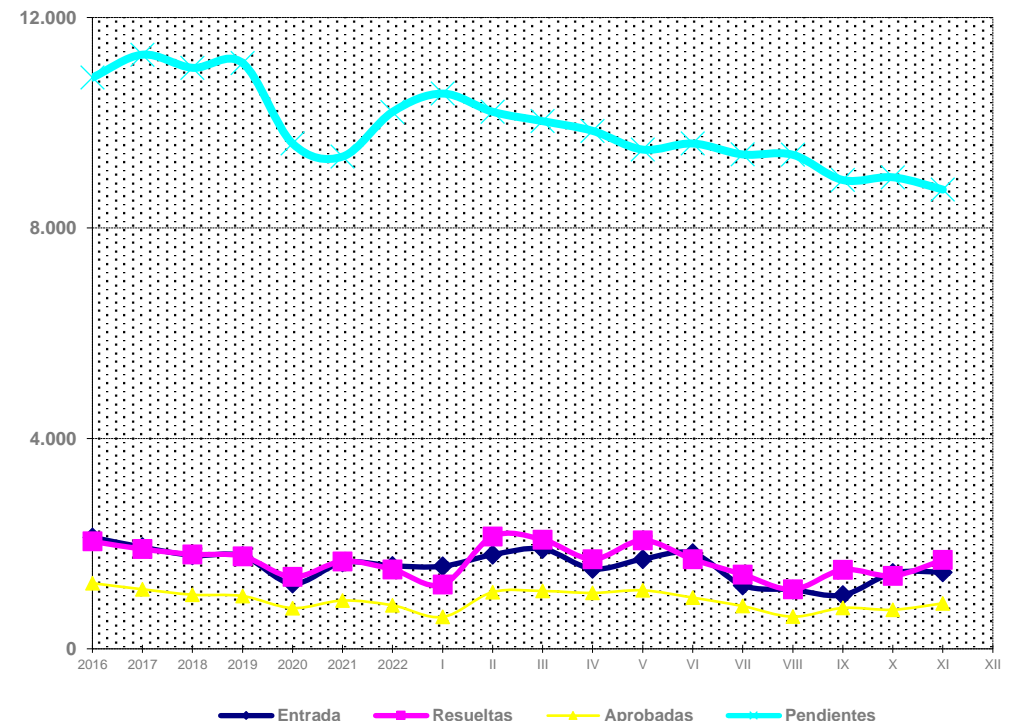
* Pendientes reales

(1) A partir del mes de marzo se han modificado los datos de gestión de esta serie anual, al incorporarse la regularización de los datos inicialmente facilitados por Canarias desde 1991 hasta 2022

EVOLUCIÓN DE LA GESTIÓN 2016-2023



EVOLUCIÓN MEDIAS MENSUALES



PENSIÓN NO CONTRIBUTIVA DE INVALIDEZ

DATOS DE GESTIÓN CORRESPONDIENTES AL MES DE NOVIEMBRE DE 2023

CC.AA. Y/O PROVINCIAS	PTES. MES ANTERIOR	SOLICITUDES PRESENTADAS					A RESOLV. MES	SOLICITUDES RESUELTAS									PTES. FIN MES
		NUEVAS	SGIM Y SATP	PAS	INSS	TOTAL		APROBADAS					NO APROBADAS		TOTAL		
								NUEVAS	SGIM Y SATP	PAS	INSS	TOTAL	DNG	CAD-DES			
ANDALUCÍA	2.403	185	0	2	0	187	2.590	104	0	0	0	104	110	34	248	2.342	
ALMERÍA	75	6	0	0	0	6	81	8	0	0	0	8	3	3	14	67	
CÁDIZ	723	20	0	0	0	20	743	30	0	0	0	30	21	8	59	684	
CÓRDOBA	196	21	0	1	0	22	218	6	0	0	0	6	4	0	10	208	
GRANADA	271	17	0	0	0	17	288	16	0	0	0	16	5	3	24	264	
HUELVA	175	22	0	1	0	23	198	6	0	0	0	6	5	3	14	184	
JAÉN	43	18	0	0	0	18	61	6	0	0	0	6	2	1	9	52	
MÁLAGA	554	59	0	0	0	59	613	16	0	0	0	16	50	13	79	534	
SEVILLA	366	22	0	0	0	22	388	16	0	0	0	16	20	3	39	349	
ARAGÓN	39	26	0	0	0	26	65	9	0	0	0	9	6	5	20	45	
HUESCA	5	4	0	0	0	4	9	1	0	0	0	1	2	0	3	6	
TERUEL	0	1	0	0	0	1	1	0	0	0	0	0	0	0	0	1	
ZARAGOZA	34	21	0	0	0	21	55	8	0	0	0	8	4	5	17	38	
ASTURIAS	127	108	0	0	0	108	235	12	0	0	0	12	3	10	25	210	
ILLES BALEARS	0	18	0	0	0	18	18	6	0	0	0	6	4	0	10	8	
CANARIAS (*)	1.472	128	0	0	0	128	1.600	58	0	0	0	58	62	7	127	1.473	
LAS PALMAS	483	60	0	0	0	60	543	14	0	0	0	14	25	2	41	502	
S.C. TENERIFE	989	68	0	0	0	68	1.057	44	0	0	0	44	37	5	86	971	
CANTABRIA	73	34	0	0	0	34	107	18	0	0	0	18	7	0	25	82	
CASTILLA Y LEÓN	220	85	0	0	0	85	305	55	0	0	0	55	30	4	89	216	
ÁVILA	6	16	0	0	0	16	22	10	0	0	0	10	5	0	15	7	
BURGOS	47	11	0	0	0	11	58	11	0	0	0	11	5	4	20	38	
LEÓN	89	9	0	0	0	9	98	4	0	0	0	4	3	0	7	91	
PALENCIA	8	3	0	0	0	3	11	4	0	0	0	4	2	0	6	5	
SALAMANCA	29	23	0	0	0	23	52	5	0	0	0	5	2	0	7	45	
SEGOVIA	7	8	0	0	0	8	15	1	0	0	0	1	4	0	5	10	
SORIA	3	1	0	0	0	1	4	2	0	0	0	2	0	0	2	2	
VALLADOLID	29	10	0	0	0	10	39	16	0	0	0	16	7	0	23	16	
ZAMORA	2	4	0	0	0	4	6	2	0	0	0	2	2	0	4	2	
CASTILLA-LA MANCHA	187	64	0	0	1	65	252	48	0	0	1	49	33	8	90	162	
ALBACETE	22	20	0	0	0	20	42	6	0	0	0	6	5	2	13	29	
CIUDAD REAL	24	15	0	0	0	15	39	9	0	0	0	9	3	1	13	26	
CUENCA	29	11	0	0	0	11	40	2	0	0	0	2	3	0	5	35	
GUADALAJARA	18	8	0	0	1	9	27	5	0	0	1	6	2	1	9	18	
TOLEDO	94	10	0	0	0	10	104	26	0	0	0	26	20	4	50	54	

(Continúa al dorso)

CC.AA. Y/O PROVINCIAS	PTES. MES ANTERIOR	SOLICITUDES PRESENTADAS					A RESOLV. MES	SOLICITUDES RESUELTAS								PTES. FIN MES
								APROBADAS				NO APROBADAS		TOTAL		
		NUEVAS	SGIM Y SATP	PAS	INSS	TOTAL		NUEVAS	SGIM Y SATP	PAS	INSS	TOTAL	DNG		CAD-DES	
CATALUNYA	1.978	200	0	1	20	221	2.199	195	0	0	27	222	142	17	381	1.818
BARCELONA	1.358	140	0	0	13	153	1.511	127	0	0	17	144	101	10	255	1.256
GIRONA	219	14	0	0	4	18	237	23	0	0	6	29	11	2	42	195
LLEIDA	80	14	0	0	0	14	94	7	0	0	2	9	8	0	17	77
TARRAGONA	321	32	0	1	3	36	357	38	0	0	2	40	22	5	67	290
COMUNIDAD VALENCIANA	657	121	0	0	0	121	778	89	0	0	0	89	58	30	177	601
ALICANTE	259	35	0	0	0	35	294	34	0	0	0	34	12	1	47	247
CASTELLÓN	40	23	0	0	0	23	63	8	0	0	0	8	4	1	13	50
VALENCIA	358	63	0	0	0	63	421	47	0	0	0	47	42	28	117	304
EXTREMADURA	206	33	0	0	0	33	239	10	0	0	0	10	8	1	19	220
BADAJOS	162	22	0	0	0	22	184	1	0	0	0	1	7	1	9	175
CÁCERES	44	11	0	0	0	11	55	9	0	0	0	9	1	0	10	45
GALICIA	476	132	0	0	0	132	608	65	0	0	0	65	74	13	152	456
A CORUÑA	126	42	0	0	0	42	168	25	0	0	0	25	20	0	45	123
LUGO	61	7	0	0	0	7	68	1	0	0	0	1	4	0	5	63
OURENSE	57	17	0	0	0	17	74	18	0	0	0	18	18	2	38	36
PONTEVEDRA	232	66	0	0	0	66	298	21	0	0	0	21	32	11	64	234
MADRID	653	119	0	0	0	119	772	82	0	0	0	82	60	32	174	598
MURCIA	360	89	0	0	0	89	449	42	0	0	1	43	22	26	91	358
NAVARRA	7	9	0	0	0	9	16	3	0	0	0	3	2	0	5	11
PAÍS VASCO	40	59	0	0	0	59	99	29	0	1	0	30	9	6	45	54
ARABA/ÁLAVA	0	8	0	0	0	8	8	8	0	0	0	8	0	0	8	0
GIPUZKOA	15	29	0	0	0	29	44	14	0	0	0	14	4	4	22	22
BIZKAIA	25	22	0	0	0	22	47	7	0	1	0	8	5	2	15	32
LA RIOJA	6	9	0	0	0	9	15	2	0	0	0	2	0	0	2	13
CEUTA	6	5	0	0	0	5	11	2	0	0	0	2	1	0	3	8
MELILLA	53	8	0	0	0	8	61	6	0	0	0	6	1	0	7	54

TOTAL ESTADO (*)	8.963	1.432	0	3	21	1.456	10.419	835	0	1	29	865	632	193	1.690	8.729
-------------------------	--------------	--------------	----------	----------	-----------	--------------	---------------	------------	----------	----------	-----------	------------	------------	------------	--------------	--------------

(*) A partir del mes de marzo se ha modificado el número de pendientes mes anterior, al incorporarse la regularización de los datos inicialmente facilitados por Canarias desde 1991 hasta 2022

PENSIÓN NO CONTRIBUTIVA DE INVALIDEZ

CAUSAS DE DENEGACIÓN CORRESPONDIENTES AL MES DE NOVIEMBRE DE 2023

CC.AA. Y/O PROVINCIAS	EDAD	RESIDENCIA	RECURSOS ECONÓMICOS		GRADO DISCAPACIDAD	PRESTACIÓN	SOLICITAR SIN PASAR	SIN	TOTAL CAUSAS DE DENEGACIÓN
		LEGAL	PERSONALES	U.E.C.	ENF. CRÓNICA	INCOMPATIBLE	SIN PASAR DOS AÑOS	DESGLASAR	
ANDALUCÍA	15	13	26	14	36	3	3	0	110
ALMERÍA	0	1	0	1	1	0	0	0	3
CÁDIZ	5	1	5	2	7	1	0	0	21
CÓRDOBA	0	1	1	1	1	0	0	0	4
GRANADA	0	2	1	0	2	0	0	0	5
HUELVA	2	0	1	2	0	0	0	0	5
JAÉN	2	0	0	0	0	0	0	0	2
MÁLAGA	6	4	15	8	15	0	2	0	50
SEVILLA	0	4	3	0	10	2	1	0	20
ARAGÓN	2	1	1	1	1	0	0	0	6
HUESCA	1	0	1	0	0	0	0	0	2
TERUEL	0	0	0	0	0	0	0	0	0
ZARAGOZA	1	1	0	1	1	0	0	0	4
ASTURIAS	0	0	1	1	0	1	0	0	3
ILLES BALEARS	1	2	1	0	0	0	0	0	4
CANARIAS	2	1	15	10	30	4	0	0	62
LAS PALMAS	0	0	4	6	14	1	0	0	25
S.C. TENERIFE	2	1	11	4	16	3	0	0	37
CANTABRIA	0	0	1	6	0	0	0	0	7
CASTILLA Y LEÓN	2	1	9	7	9	2	0	0	30
ÁVILA	1	0	2	2	0	0	0	0	5
BURGOS	0	0	0	2	3	0	0	0	5
LEÓN	0	0	0	0	2	1	0	0	3
PALENCIA	1	0	0	0	1	0	0	0	2
SALAMANCA	0	0	2	0	0	0	0	0	2
SEGOVIA	0	1	1	1	1	0	0	0	4
SORIA	0	0	0	0	0	0	0	0	0
VALLADOLID	0	0	4	2	0	1	0	0	7
ZAMORA	0	0	0	0	2	0	0	0	2
CASTILLA-LA MANCHA	0	3	16	9	4	1	0	0	33
ALBACETE	0	1	1	2	1	0	0	0	5
CIUDAD REAL	0	1	0	2	0	0	0	0	3
CUENCA	0	0	1	0	2	0	0	0	3
GUADALAJARA	0	0	2	0	0	0	0	0	2
TOLEDO	0	1	12	5	1	1	0	0	20

(Continúa al dorso)

CC.AA. Y/O PROVINCIAS	EDAD	RESIDENCIA	RECURSOS ECONÓMICOS		GRADO DISCAPACIDAD	PRESTACIÓN	SOLICITAR SIN PASAR DOS AÑOS	SIN DESGLOSAR	TOTAL CAUSAS DE DENEGACIÓN
		LEGAL	PERSONALES	U.E.C.	ENF. CRÓNICA	INCOMPATIBLE			
CATALUNYA	0	14	25	30	17	56	0	0	142
BARCELONA	0	12	17	20	15	37	0	0	101
GIRONA	0	1	1	3	1	5	0	0	11
LLEIDA	0	1	1	3	0	3	0	0	8
TARRAGONA	0	0	6	4	1	11	0	0	22
COMUNIDAD VALENCIANA	0	3	15	10	12	18	0	0	58
ALICANTE	0	1	2	3	5	1	0	0	12
CASTELLÓN	0	0	2	2	0	0	0	0	4
VALENCIA	0	2	11	5	7	17	0	0	42
EXTREMADURA	1	0	0	2	4	1	0	0	8
BADAJOS	1	0	0	1	4	1	0	0	7
CÁCERES	0	0	0	1	0	0	0	0	1
GALICIA	0	3	11	17	42	1	0	0	74
A CORUÑA	0	2	4	5	9	0	0	0	20
LUGO	0	0	0	0	4	0	0	0	4
OURENSE	0	0	4	3	10	1	0	0	18
PONTEVEDRA	0	1	3	9	19	0	0	0	32
MADRID	2	4	20	26	8	0	0	0	60
MURCIA	4	4	1	3	9	1	0	0	22
NAVARRA	0	1	1	0	0	0	0	0	2
PAÍS VASCO	0	0	1	5	0	3	0	0	9
ARABA/ÁLAVA	0	0	0	0	0	0	0	0	0
GIPUZKOA	0	0	0	4	0	0	0	0	4
BIZKAIA	0	0	1	1	0	3	0	0	5
LA RIOJA	0	0	0	0	0	0	0	0	0
CEUTA	0	0	1	0	0	0	0	0	1
MELILLA	1	0	0	0	0	0	0	0	1
TOTAL ESTADO	30	50	145	141	172	91	3	0	632

PENSIÓN NO CONTRIBUTIVA DE INVALIDEZ

DATOS ACUMULADOS DE GESTIÓN CORRESPONDIENTES AL AÑO 2023 HASTA NOVIEMBRE

CC.AA. Y/O PROVINCIAS	PTES. AÑO ANTERIOR	SOLICITUDES PRESENTADAS					A RESOLV. AÑO	SOLICITUDES RESUELTAS									PTES. FINAL
		NUEVAS	SGIM Y SATP	PAS	INSS	TOTAL		APROBADAS					NO APROBADAS				
								NUEVAS	SGIM Y SATP	PAS	INSS	TOTAL	DNG	CAD-DES	TOTAL		
ANDALUCÍA	2.423	2.542	0	4	0	2.546	4.969	1.281	1	4	0	1.286	902	439	2.627	2.342	
ALMERÍA	90	192	0	0	0	192	282	104	0	1	0	105	64	46	215	67	
CÁDIZ	630	455	0	0	0	455	1.085	231	0	0	0	231	112	58	401	684	
CÓRDOBA	159	264	0	2	0	266	425	127	0	0	0	127	61	29	217	208	
GRANADA	187	307	0	0	0	307	494	155	0	0	0	155	60	15	230	264	
HUELVA	132	268	0	1	0	269	401	118	1	0	0	119	66	32	217	184	
JAÉN	103	160	0	0	0	160	263	125	0	0	0	125	58	28	211	52	
MÁLAGA	585	383	0	0	0	383	968	169	0	0	0	169	224	41	434	534	
SEVILLA	537	513	0	1	0	514	1.051	252	0	3	0	255	257	190	702	349	
ARAGÓN	43	230	0	0	0	230	273	134	0	0	0	134	66	28	228	45	
HUESCA	4	42	0	0	0	42	46	27	0	0	0	27	13	0	40	6	
TERUEL	2	10	0	0	0	10	12	9	0	0	0	9	2	0	11	1	
ZARAGOZA	37	178	0	0	0	178	215	98	0	0	0	98	51	28	177	38	
ASTURIAS	156	294	0	0	0	294	450	148	0	0	0	148	59	33	240	210	
ILLES BALEARS	14	224	0	0	0	224	238	123	0	0	0	123	68	39	230	8	
CANARIAS (*)	1.880	1.788	0	2	0	1.790	3.670	1.071	1	1	0	1.073	917	207	2.197	1.473	
LAS PALMAS	548	770	0	2	0	772	1.320	367	0	1	0	368	349	101	818	502	
S.C. TENERIFE	1.332	1.018	0	0	0	1.018	2.350	704	1	0	0	705	568	106	1.379	971	
CANTABRIA	110	317	0	0	0	317	427	245	0	0	0	245	86	14	345	82	
CASTILLA Y LEÓN	233	736	0	0	1	737	970	486	0	0	3	489	219	46	754	216	
ÁVILA	0	84	0	0	0	84	84	58	0	0	0	58	18	1	77	7	
BURGOS	45	130	0	0	0	130	175	68	0	0	0	68	51	18	137	38	
LEÓN	89	92	0	0	0	92	181	61	0	0	2	63	21	6	90	91	
PALENCIA	6	42	0	0	0	42	48	29	0	0	0	29	11	3	43	5	
SALAMANCA	49	141	0	0	0	141	190	90	0	0	0	90	48	7	145	45	
SEGOVIA	7	49	0	0	0	49	56	30	0	0	0	30	11	5	46	10	
SORIA	2	17	0	0	1	18	20	14	0	0	1	15	2	1	18	2	
VALLADOLID	31	132	0	0	0	132	163	105	0	0	0	105	39	3	147	16	
ZAMORA	4	49	0	0	0	49	53	31	0	0	0	31	18	2	51	2	
CASTILLA-LA MANCHA	172	945	0	0	2	947	1.119	648	0	0	1	649	220	88	957	162	
ALBACETE	44	214	0	0	0	214	258	156	0	0	0	156	48	25	229	29	
CIUDAD REAL	28	172	0	0	1	173	201	132	0	0	0	132	33	10	175	26	
CUENCA	17	122	0	0	0	122	139	70	0	0	0	70	26	8	104	35	
GUADALAJARA	16	110	0	0	1	111	127	70	0	0	1	71	25	13	109	18	
TOLEDO	67	327	0	0	0	327	394	220	0	0	0	220	88	32	340	54	

(Continúa al dorso)

CC.AA. Y/O PROVINCIAS	PTES. AÑO ANTERIOR	SOLICITUDES PRESENTADAS					A RESOLV. AÑO	SOLICITUDES RESUELTAS						PTES. FINAL		
								APROBADAS			NO APROBADAS					
		NUEVAS	SGIM Y SATP	PAS	INSS	TOTAL		NUEVAS	SGIM Y SATP	PAS	INSS	TOTAL	DNG		CAD-DES	TOTAL
CATALUNYA	1.825	2.603	1	2	208	2.814	4.639	1.314	0	0	208	1.522	1.003	296	2.821	1.818
BARCELONA	1.261	1.805	1	0	132	1.938	3.199	895	0	0	126	1.021	714	208	1.943	1.256
GIRONA	214	282	0	0	37	319	533	171	0	0	35	206	102	30	338	195
LLEIDA	87	115	0	0	6	121	208	47	0	0	14	61	51	19	131	77
TARRAGONA	263	401	0	2	33	436	699	201	0	0	33	234	136	39	409	290
COMUNIDAD VALENCIANA	1.046	1.358	0	0	0	1.358	2.404	934	1	1	0	936	590	277	1.803	601
ALICANTE	355	378	0	0	0	378	733	295	1	0	0	296	111	79	486	247
CASTELLÓN	81	219	0	0	0	219	300	156	0	0	0	156	63	31	250	50
VALENCIA	610	761	0	0	0	761	1.371	483	0	1	0	484	416	167	1.067	304
EXTREMADURA	180	364	1	1	0	366	546	187	0	1	0	188	98	40	326	220
BADAJOS	154	231	1	1	0	233	387	110	0	1	0	111	70	31	212	175
CÁCERES	26	133	0	0	0	133	159	77	0	0	0	77	28	9	114	45
GALICIA	630	1.477	1	2	6	1.486	2.116	961	0	0	1	962	629	69	1.660	456
A CORUÑA	353	523	0	0	0	523	876	471	0	0	0	471	267	15	753	123
LUGO	60	100	0	0	5	105	165	39	0	0	0	39	42	21	102	63
OURENSE	28	274	0	0	0	274	302	171	0	0	0	171	90	5	266	36
PONTEVEDRA	189	580	1	2	1	584	773	280	0	0	1	281	230	28	539	234
MADRID	794	1.767	0	2	0	1.769	2.563	993	0	2	0	995	622	348	1.965	598
MURCIA	574	780	0	0	0	780	1.354	369	0	0	3	372	276	348	996	358
NAVARRA	0	104	0	0	0	104	104	57	0	0	0	57	31	5	93	11
PAÍS VASCO	52	522	0	4	0	526	578	374	0	2	0	376	123	25	524	54
ARABA/ÁLAVA	0	85	0	0	0	85	85	77	0	0	0	77	7	1	85	0
GIPUZKOA	23	237	0	0	0	237	260	179	0	0	0	179	45	14	238	22
BIZKAIA	29	200	0	4	0	204	233	118	0	2	0	120	71	10	201	32
LA RIOJA	17	70	0	0	0	70	87	58	0	0	0	58	14	2	74	13
CEUTA	22	93	0	0	0	93	115	72	0	0	0	72	20	15	107	8
MELILLA	35	97	0	0	0	97	132	51	0	0	0	51	21	6	78	54
TOTAL ESTADO (*)	10.206	16.311	3	17	217	16.548	26.754	9.506	3	11	216	9.736	5.964	2.325	18.025	8.729

(*) A partir del mes de marzo se ha modificado en número de pendientes año anterior, al incorporarse la regularización de los datos inicialmente facilitados por Canarias desde 1991 hasta 2022

PENSIÓN NO CONTRIBUTIVA DE INVALIDEZ

CAUSAS DE DENEGACIÓN ACUMULADAS CORRESPONDIENTES AL AÑO 2023 HASTA NOVIEMBRE

CC.AA. Y/O PROVINCIAS	EDAD	RESIDENCIA	RECURSOS ECONÓMICOS		GRADO DISCAPACIDAD	PRESTACIÓN	SOLICITAR SIN PASAR	SIN	TOTAL CAUSAS DE DENEGACIÓN
		LEGAL	PERSONALES	U.E.C.	ENF. CRÓNICA	INCOMPATIBLE	SIN PASAR DOS AÑOS	DESGLOSAR	
ANDALUCÍA	103	73	151	168	357	44	6	0	902
ALMERÍA	5	16	8	14	17	4	0	0	64
CÁDIZ	34	7	24	17	26	4	0	0	112
CÓRDOBA	5	4	11	10	24	7	0	0	61
GRANADA	7	13	12	11	14	3	0	0	60
HUELVA	10	1	12	13	22	8	0	0	66
JAÉN	6	3	13	10	22	4	0	0	58
MÁLAGA	28	19	36	42	89	8	2	0	224
SEVILLA	8	10	35	51	143	6	4	0	257
ARAGÓN	4	9	16	17	16	4	0	0	66
HUESCA	3	0	3	5	2	0	0	0	13
TERUEL	0	1	1	0	0	0	0	0	2
ZARAGOZA	1	8	12	12	14	4	0	0	51
ASTURIAS	0	0	20	14	19	6	0	0	59
ILLES BALEARS	14	10	18	11	3	12	0	0	68
CANARIAS	29	64	273	153	341	57	0	0	917
LAS PALMAS	5	16	93	78	123	34	0	0	349
S.C. TENERIFE	24	48	180	75	218	23	0	0	568
CANTABRIA	10	1	28	30	16	1	0	0	86
CASTILLA Y LEÓN	14	16	55	69	42	22	1	0	219
ÁVILA	4	0	5	8	1	0	0	0	18
BURGOS	1	8	11	12	15	4	0	0	51
LEÓN	0	1	5	7	3	5	0	0	21
PALENCIA	3	0	1	2	5	0	0	0	11
SALAMANCA	5	4	13	16	6	4	0	0	48
SEGOVIA	0	2	6	2	1	0	0	0	11
SORIA	0	0	2	0	0	0	0	0	2
VALLADOLID	0	0	12	16	5	6	0	0	39
ZAMORA	1	1	0	6	6	3	1	0	18
CASTILLA-LA MANCHA	4	10	66	86	48	6	0	0	220
ALBACETE	0	3	13	19	11	2	0	0	48
CIUDAD REAL	4	3	2	15	8	1	0	0	33
CUENCA	0	0	9	8	9	0	0	0	26
GUADALAJARA	0	1	9	10	5	0	0	0	25
TOLEDO	0	3	33	34	15	3	0	0	88

(Continúa al dorso)

CC.AA. Y/O PROVINCIAS	EDAD	RESIDENCIA LEGAL	RECURSOS ECONÓMICOS		GRADO DISCAPACIDAD ENF. CRÓNICA	PRESTACIÓN INCOMPATIBLE	SOLICITAR SIN PASAR DOS AÑOS	SIN DESGLOSAR	TOTAL CAUSAS DE DENEGACIÓN
			PERSONALES	U.E.C.					
			CATALUNYA	0					
BARCELONA	0	58	148	169	142	197	0	0	714
GIRONA	0	12	27	27	5	31	0	0	102
LLEIDA	0	2	14	11	6	18	0	0	51
TARRAGONA	0	14	34	32	2	54	0	0	136
COMUNIDAD VALENCIANA	7	71	143	202	116	51	0	0	590
ALICANTE	1	10	29	32	27	12	0	0	111
CASTELLÓN	4	3	16	26	9	5	0	0	63
VALENCIA	2	58	98	144	80	34	0	0	416
EXTREMADURA	17	0	18	22	34	7	0	0	98
BADAJOS	15	0	10	11	28	6	0	0	70
CÁCERES	2	0	8	11	6	1	0	0	28
GALICIA	7	15	54	111	432	10	0	0	629
A CORUÑA	0	6	36	59	159	7	0	0	267
LUGO	2	0	6	3	31	0	0	0	42
OURENSE	4	8	8	7	60	3	0	0	90
PONTEVEDRA	1	1	4	42	182	0	0	0	230
MADRID	114	29	240	180	58	1	0	0	622
MURCIA	36	21	46	35	128	10	0	0	276
NAVARRA	1	6	16	7	1	0	0	0	31
PAÍS VASCO	1	13	36	38	20	15	0	0	123
ARABA/ÁLAVA	0	0	7	0	0	0	0	0	7
GIPUZKOA	0	3	17	17	1	7	0	0	45
BIZKAIA	1	10	12	21	19	8	0	0	71
LA RIOJA	0	3	4	2	2	3	0	0	14
CEUTA	0	4	11	4	0	1	0	0	20
MELILLA	1	0	5	5	7	3	0	0	21
TOTAL ESTADO	362	431	1.423	1.393	1.795	553	7	0	5.964

1d Pnc de la Seguridad Social: Datos de la gestión mensual y anual

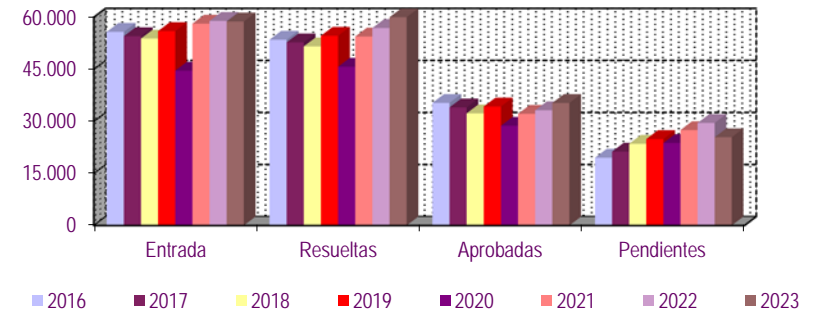
R.D.L. 8/2015, DE 30 DE OCTUBRE; T. REF. LGSS PNC DE LA SEGURIDAD SOCIAL

TOTAL: JUBILACIÓN MÁS INVALIDEZ ⁽¹⁾

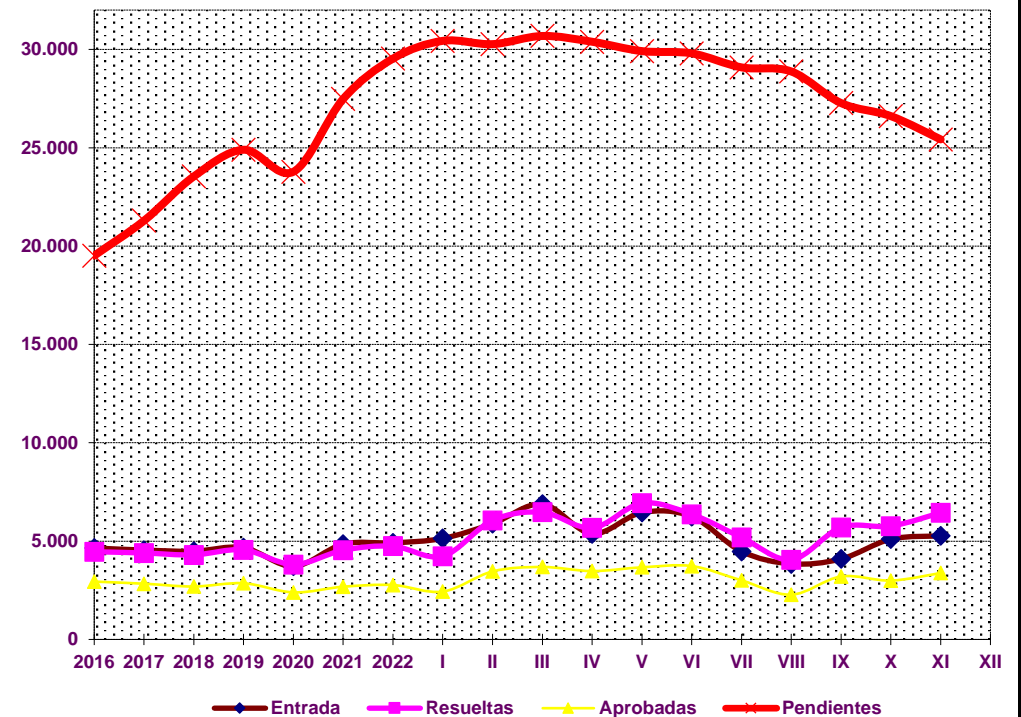
		Entrada	Resueltas	% R./E.	Aprobadas	No Aprob.	Pendientes
G E S T I O N	2016	55.781	53.518	95,94%	35.305	18.213	19.515
	2017	54.524	52.747	96,74%	34.007	18.740	21.292
	2018	53.845	51.596	95,82%	32.296	19.300	23.541
	2019	56.009	54.652	97,58%	34.273	20.379	24.898
	2020	44.606	45.725	102,51%	28.723	17.002	23.779
	2021	58.137	54.436	93,63%	32.162	22.274	27.480
	2022	58.936	56.884	96,52%	33.196	23.688	29.532
M E D I A S	2016	4.648	4.460		2.942	1.518	19.515
	2017	4.544	4.396		2.834	1.562	21.292
	2018	4.487	4.300		2.691	1.608	23.541
	2019	4.667	4.554		2.856	1.698	24.898
	2020	3.717	3.810		2.394	1.417	23.779
	2021	4.845	4.536		2.680	1.856	27.480
	2022	4.911	4.740		2.766	1.974	29.532
2023							
	I	5.136	4.233	82,42%	2.433	1.800	30.435
	II	5.888	6.055	102,84%	3.459	2.596	30.268
	III	6.880	6.465	93,97%	3.684	2.781	30.683
	IV	5.374	5.668	105,47%	3.477	2.191	30.389
	V	6.452	6.928	107,38%	3.666	3.262	29.913
	VI	6.250	6.364	101,82%	3.730	2.634	29.799
	VII	4.477	5.190	115,93%	3.004	2.186	29.086
	VIII	3.844	4.052	105,41%	2.276	1.776	28.878
	IX	4.093	5.699	139,24%	3.201	1.898	27.272
	X	5.099	5.763	113,02%	2.993	2.770	26.608
	XI	5.261	6.445	122,51%	3.377	3.068	25.424
	XII						
		58.754	62.862	106,99%	35.300	26.962	25.424

* Pendientes reales

EVOLUCIÓN DE LA GESTIÓN 2016-2023



EVOLUCIÓN MEDIAS MENSUALES



PENSIONES NO CONTRIBUTIVAS DE JUBILACIÓN E INVALIDEZ

DATOS CONJUNTOS DE GESTIÓN CORRESPONDIENTES AL MES DE NOVIEMBRE DE 2023

CC.AA. Y/O PROVINCIAS	PTES. MES ANTERIOR	SOLICITUDES PRESENTADAS					A RESOLV. MES	SOLICITUDES RESUELTAS									PTES. FIN MES
		NUEVAS	SGIM Y SATP	PAS	INSS	TOTAL		APROBADAS					NO APROBADAS		TOTAL		
								NUEVAS	SGIM Y SATP	PAS	INSS	TOTAL	DNG	CAD-DES			
ANDALUCÍA	6.614	817	0	3	0	820	7.434	571	0	2	0	573	394	143	1.110	6.324	
ALMERÍA	265	64	0	0	0	64	329	24	0	0	0	24	15	16	55	274	
CÁDIZ	2.451	124	0	0	0	124	2.575	101	0	2	0	103	45	33	181	2.394	
CÓRDOBA	386	109	0	1	0	110	496	52	0	0	0	52	25	5	82	414	
GRANADA	785	75	0	0	0	75	860	79	0	0	0	79	32	14	125	735	
HUELVA	328	70	0	1	0	71	399	44	0	0	0	44	27	22	93	306	
JAÉN	111	65	0	0	0	65	176	33	0	0	0	33	21	12	66	110	
MÁLAGA	1.461	243	0	0	0	243	1.704	87	0	0	0	87	132	35	254	1.450	
SEVILLA	827	67	0	1	0	68	895	151	0	0	0	151	97	6	254	641	
ARAGÓN	100	126	0	0	0	126	226	57	0	0	0	57	33	18	108	118	
HUESCA	11	27	0	0	0	27	38	9	0	0	0	9	5	1	15	23	
TERUEL	5	5	0	0	0	5	10	6	0	0	0	6	1	0	7	3	
ZARAGOZA	84	94	0	0	0	94	178	42	0	0	0	42	27	17	86	92	
ASTURIAS	541	190	0	0	0	190	731	61	0	0	0	61	22	27	110	621	
ILLES BALEARS	228	76	0	0	0	76	304	64	0	0	0	64	37	17	118	186	
CANARIAS (*)	3.844	377	0	0	0	377	4.221	160	0	1	0	161	102	21	284	3.937	
LAS PALMAS	1.301	195	0	0	0	195	1.496	68	0	1	0	69	49	5	123	1.373	
S.C. TENERIFE	2.543	182	0	0	0	182	2.725	92	0	0	0	92	53	16	161	2.564	
CANTABRIA	161	90	0	0	0	90	251	82	0	0	0	82	22	0	104	147	
CASTILLA Y LEÓN	516	334	0	0	0	334	850	194	0	0	0	194	92	17	303	547	
ÁVILA	9	50	0	0	0	50	59	29	0	0	0	29	8	0	37	22	
BURGOS	88	36	0	0	0	36	124	20	0	0	0	20	15	12	47	77	
LEÓN	200	51	0	0	0	51	251	25	0	0	0	25	6	0	31	220	
PALENCIA	17	19	0	0	0	19	36	17	0	0	0	17	3	1	21	15	
SALAMANCA	72	61	0	0	0	61	133	28	0	0	0	28	20	0	48	85	
SEGOVIA	22	34	0	0	0	34	56	4	0	0	0	4	9	1	14	42	
SORIA	7	4	0	0	0	4	11	5	0	0	0	5	0	0	5	6	
VALLADOLID	99	59	0	0	0	59	158	60	0	0	0	60	24	3	87	71	
ZAMORA	2	20	0	0	0	20	22	6	0	0	0	6	7	0	13	9	
CASTILLA-LA MANCHA	499	209	0	0	1	210	709	191	0	0	1	192	99	22	313	396	
ALBACETE	62	50	0	0	0	50	112	22	0	0	0	22	18	2	42	70	
CIUDAD REAL	56	80	0	0	0	80	136	42	0	0	0	42	23	1	66	70	
CUENCA	36	25	0	0	0	25	61	4	0	0	0	4	6	0	10	51	
GUADALAJARA	59	25	0	0	1	26	85	18	0	0	1	19	9	2	30	55	
TOLEDO	286	29	0	0	0	29	315	105	0	0	0	105	43	17	165	150	

(Continúa al dorso)

CC.AA. Y/O PROVINCIAS	PTES. MES ANTERIOR	SOLICITUDES PRESENTADAS					A RESOLV. MES	SOLICITUDES RESUELTAS									PTES. FIN MES
		PRESENTADAS						APROBADAS				NO APROBADAS		TOTAL			
		NUEVAS	SGIM Y SATP	PAS	INSS	TOTAL		NUEVAS	SGIM Y SATP	PAS	INSS	TOTAL	DNG		CAD-DES		
CATALUNYA	5.347	822	0	1	20	843	6.190	572	0	0	27	599	350	433	1.382	4.808	
BARCELONA	3.704	596	0	0	13	609	4.313	391	0	0	17	408	239	301	948	3.365	
GIRONA	595	65	0	0	4	69	664	69	0	0	6	75	32	48	155	509	
LLEIDA	254	55	0	0	0	55	309	26	0	0	2	28	20	22	70	239	
TARRAGONA	794	106	0	1	3	110	904	86	0	0	2	88	59	62	209	695	
COMUNIDAD VALENCIANA	3.046	585	0	0	0	585	3.631	377	1	0	0	378	260	82	720	2.911	
ALICANTE	1.457	222	0	0	0	222	1.679	193	1	0	0	194	125	4	323	1.356	
CASTELLÓN	109	80	0	0	0	80	189	25	0	0	0	25	21	5	51	138	
VALENCIA	1.480	283	0	0	0	283	1.763	159	0	0	0	159	114	73	346	1.417	
EXTREMADURA	378	164	0	0	0	164	542	77	1	0	0	78	52	11	141	401	
BADAJOS	263	104	0	0	0	104	367	42	0	0	0	42	29	7	78	289	
CÁCERES	115	60	0	0	0	60	175	35	1	0	0	36	23	4	63	112	
GALICIA	1.243	422	0	0	0	422	1.665	250	0	0	0	250	148	49	447	1.218	
A CORUÑA	542	149	0	0	0	149	691	89	0	0	0	89	67	2	158	533	
LUGO	162	44	0	0	0	44	206	15	0	0	0	15	8	6	29	177	
OURENSE	105	46	0	0	0	46	151	41	0	0	0	41	27	2	70	81	
PONTEVEDRA	434	183	0	0	0	183	617	105	0	0	0	105	46	39	190	427	
MADRID	2.986	443	0	0	0	443	3.429	325	0	0	0	325	252	199	776	2.653	
MURCIA	731	263	0	0	0	263	994	177	0	0	1	178	35	42	255	739	
NAVARRA	71	48	0	0	0	48	119	21	0	0	0	21	21	0	42	77	
PAÍS VASCO	172	202	0	1	0	203	375	119	0	1	0	120	43	9	172	203	
ARABA/ÁLAVA	0	26	0	0	0	26	26	26	0	0	0	26	0	0	26	0	
GIPUZKOA	39	58	0	0	0	58	97	33	0	0	0	33	17	5	55	42	
BIZKAIA	133	118	0	1	0	119	252	60	0	1	0	61	26	4	91	161	
LA RIOJA	39	28	0	0	0	28	67	23	0	0	0	23	5	2	30	37	
CEUTA	25	21	0	0	0	21	46	8	0	0	0	8	3	5	16	30	
MELILLA	67	18	0	0	0	18	85	13	0	0	0	13	1	0	14	71	

TOTAL ESTADO (*)	26.608	5.235	0	5	21	5.261	31.869	3.342	2	4	29	3.377	1.971	1.097	6.445	25.424
------------------	--------	-------	---	---	----	-------	--------	-------	---	---	----	-------	-------	-------	-------	--------

(*) A partir del mes de marzo se ha modificado el número de pendientes mes anterior, al incorporarse la regularización de los datos inicialmente facilitados por Canarias desde 1991 hasta 2022

PENSIONES NO CONTRIBUTIVAS DE JUBILACIÓN E INVALIDEZ

CAUSAS DE DENEGACIÓN CONJUNTAS CORRESPONDIENTES AL MES DE NOVIEMBRE DE 2023

CC.AA. Y/O PROVINCIAS	EDAD	RESIDENCIA	RECURSOS ECONÓMICOS		GRADO DISCAPACIDAD	PRESTACIÓN	SOLICITAR SIN PASAR	SIN	TOTAL CAUSAS DE DENEGACIÓN
		LEGAL	PERSONALES	U.E.C.	ENF. CRÓNICA	INCOMPATIBLE	SIN PASAR DOS AÑOS	DESGLASAR	
ANDALUCÍA	36	71	74	171	36	3	3	0	394
ALMERÍA	5	3	1	5	1	0	0	0	15
CÁDIZ	6	4	12	15	7	1	0	0	45
CÓRDOBA	0	5	4	15	1	0	0	0	25
GRANADA	2	5	6	17	2	0	0	0	32
HUELVA	4	5	7	11	0	0	0	0	27
JAÉN	3	2	1	15	0	0	0	0	21
MÁLAGA	14	34	24	43	15	0	2	0	132
SEVILLA	2	13	19	50	10	2	1	0	97
ARAGÓN	3	4	8	17	1	0	0	0	33
HUESCA	1	0	2	2	0	0	0	0	5
TERUEL	0	0	0	1	0	0	0	0	1
ZARAGOZA	2	4	6	14	1	0	0	0	27
ASTURIAS	2	2	8	9	0	1	0	0	22
ILLES BALEARS	3	6	10	18	0	0	0	0	37
CANARIAS	5	15	24	24	30	4	0	0	102
LAS PALMAS	0	8	9	17	14	1	0	0	49
S.C. TENERIFE	5	7	15	7	16	3	0	0	53
CANTABRIA	1	1	4	16	0	0	0	0	22
CASTILLA Y LEÓN	7	6	21	47	9	2	0	0	92
ÁVILA	1	0	2	5	0	0	0	0	8
BURGOS	0	3	0	9	3	0	0	0	15
LEÓN	0	1	0	2	2	1	0	0	6
PALENCIA	1	0	0	1	1	0	0	0	3
SALAMANCA	3	0	6	11	0	0	0	0	20
SEGOVIA	0	1	4	3	1	0	0	0	9
SORIA	0	0	0	0	0	0	0	0	0
VALLADOLID	2	1	8	12	0	1	0	0	24
ZAMORA	0	0	1	4	2	0	0	0	7
CASTILLA-LA MANCHA	2	12	23	57	4	1	0	0	99
ALBACETE	2	6	1	8	1	0	0	0	18
CIUDAD REAL	0	1	4	18	0	0	0	0	23
CUENCA	0	1	1	2	2	0	0	0	6
GUADALAJARA	0	0	3	6	0	0	0	0	9
TOLEDO	0	4	14	23	1	1	0	0	43

(Continúa al dorso)

CC.AA. Y/O PROVINCIAS	EDAD	RESIDENCIA LEGAL	RECURSOS ECONÓMICOS		GRADO DISCAPACIDAD ENF. CRÓNICA	PRESTACIÓN INCOMPATIBLE	SOLICITAR SIN PASAR DOS AÑOS	SIN DESGLOSAR	TOTAL CAUSAS DE DENEGACIÓN
			PERSONALES	U.E.C.					
			CATALUNYA	4					
BARCELONA	4	41	73	69	15	37	0	0	239
GIRONA	0	7	10	9	1	5	0	0	32
LLEIDA	0	2	7	8	0	3	0	0	20
TARRAGONA	0	6	19	22	1	11	0	0	59
COMUNIDAD VALENCIANA	13	22	55	140	12	18	0	0	260
ALICANTE	3	10	19	87	5	1	0	0	125
CASTELLÓN	4	4	5	8	0	0	0	0	21
VALENCIA	6	8	31	45	7	17	0	0	114
EXTREMADURA	1	3	8	35	4	1	0	0	52
BADAJOS	1	1	5	17	4	1	0	0	29
CÁCERES	0	2	3	18	0	0	0	0	23
GALICIA	3	10	22	70	42	1	0	0	148
A CORUÑA	0	6	12	40	9	0	0	0	67
LUGO	1	0	1	2	4	0	0	0	8
OURENSE	2	2	6	6	10	1	0	0	27
PONTEVEDRA	0	2	3	22	19	0	0	0	46
MADRID	8	27	70	137	8	2	0	0	252
MURCIA	4	4	7	10	9	1	0	0	35
NAVARRA	0	7	8	6	0	0	0	0	21
PAÍS VASCO	0	3	13	24	0	3	0	0	43
ARABA/ÁLAVA	0	0	0	0	0	0	0	0	0
GIPUZKOA	0	1	7	9	0	0	0	0	17
BIZKAIA	0	2	6	15	0	3	0	0	26
LA RIOJA	1	0	2	2	0	0	0	0	5
CEUTA	0	0	1	2	0	0	0	0	3
MELILLA	1	0	0	0	0	0	0	0	1
TOTAL ESTADO	94	249	467	893	172	93	3	0	1.971

PENSIONES NO CONTRIBUTIVAS DE JUBILACIÓN E INVALIDEZ

DATOS ACUMULADOS DE GESTIÓN CORRESPONDIENTES AL AÑO 2023 HASTA NOVIEMBRE

CC.AA. Y/O PROVINCIAS	PTES. AÑO ANTERIOR	SOLICITUDES PRESENTADAS					A RESOLV. AÑO	SOLICITUDES RESUELTAS									PTES. FINAL
		NUEVAS	SGIM Y SATP	PAS	INSS	TOTAL		APROBADAS					NO APROBADAS		TOTAL		
								NUEVAS	SGIM Y SATP	PAS	INSS	TOTAL	DNG	CAD-DES			
ANDALUCÍA	5.941	9.249	3	14	4	9.270	15.211	4.737	15	36	0	4.788	2.769	1.330	8.887	6.324	
ALMERÍA	419	964	3	3	0	970	1.389	498	10	24	0	532	356	227	1.115	274	
CÁDIZ	1.803	1.716	0	0	0	1.716	3.519	678	0	3	0	681	273	171	1.125	2.394	
CÓRDOBA	325	1.048	0	2	0	1.050	1.375	602	0	1	0	603	267	91	961	414	
GRANADA	433	1.077	0	0	0	1.077	1.510	495	0	0	0	495	196	84	775	735	
HUELVA	231	739	0	3	0	742	973	374	1	3	0	378	192	97	667	306	
JAÉN	264	556	0	2	3	561	825	447	0	1	0	448	197	70	715	110	
MÁLAGA	1.363	1.561	0	0	0	1.561	2.924	695	0	0	0	695	571	208	1.474	1.450	
SEVILLA	1.103	1.588	0	4	1	1.593	2.696	948	4	4	0	956	717	382	2.055	641	
ARAGÓN	128	1.240	3	0	0	1.243	1.371	641	1	0	0	642	402	209	1.253	118	
HUESCA	12	204	1	0	0	205	217	135	1	0	0	136	47	11	194	23	
TERUEL	6	72	1	0	0	73	79	51	0	0	0	51	24	1	76	3	
ZARAGOZA	110	964	1	0	0	965	1.075	455	0	0	0	455	331	197	983	92	
ASTURIAS	505	1.156	0	1	0	1.157	1.662	688	0	0	0	688	236	117	1.041	621	
ILLES BALEARS	135	1.199	0	0	0	1.199	1.334	633	0	0	0	633	328	187	1.148	186	
CANARIAS (*)	4.331	4.707	0	2	0	4.709	9.040	2.832	1	53	0	2.886	1.633	584	5.103	3.937	
LAS PALMAS	1.874	2.153	0	2	0	2.155	4.029	1.537	0	45	0	1.582	741	333	2.656	1.373	
S.C. TENERIFE	2.457	2.554	0	0	0	2.554	5.011	1.295	1	8	0	1.304	892	251	2.447	2.564	
CANTABRIA	261	914	1	0	0	915	1.176	744	2	0	0	746	254	29	1.029	147	
CASTILLA Y LEÓN	604	2.994	3	1	1	2.999	3.603	1.992	5	1	3	2.001	861	194	3.056	547	
ÁVILA	1	295	0	0	0	295	296	192	0	0	0	192	70	12	274	22	
BURGOS	103	402	0	1	0	403	506	214	0	1	0	215	156	58	429	77	
LEÓN	212	456	2	0	0	458	670	299	2	0	2	303	109	38	450	220	
PALENCIA	25	208	1	0	0	209	234	168	1	0	0	169	37	13	219	15	
SALAMANCA	73	552	0	0	0	552	625	361	0	0	0	361	167	12	540	85	
SEGOVIA	26	207	0	0	0	207	233	117	0	0	0	117	55	19	191	42	
SORIA	6	53	0	0	1	54	60	41	1	0	1	43	6	5	54	6	
VALLADOLID	142	565	0	0	0	565	707	427	0	0	0	427	186	23	636	71	
ZAMORA	16	256	0	0	0	256	272	173	1	0	0	174	75	14	263	9	
CASTILLA-LA MANCHA	422	3.100	1	0	3	3.104	3.526	1.951	1	0	2	1.954	905	271	3.130	396	
ALBACETE	81	589	0	0	0	589	670	403	0	0	0	403	155	42	600	70	
CIUDAD REAL	75	738	0	0	1	739	814	484	0	0	0	484	224	36	744	70	
CUENCA	29	320	0	0	0	320	349	193	0	0	0	193	79	26	298	51	
GUADALAJARA	63	307	1	0	2	310	373	194	1	0	2	197	71	50	318	55	
TOLEDO	174	1.146	0	0	0	1.146	1.320	677	0	0	0	677	376	117	1.170	150	

(Continúa al dorso)

CC.AA. Y/O PROVINCIAS	PTES. AÑO ANTERIOR	SOLICITUDES PRESENTADAS					A RESOLV. AÑO	SOLICITUDES RESUELTAS									PTES. FINAL
		NUEVAS	SGIM Y SATP	PAS	INSS	TOTAL		APROBADAS					NO APROBADAS		TOTAL		
								NUEVAS	SGIM Y SATP	PAS	INSS	TOTAL	DNG	CAD-DES			
CATALUNYA	6.860	8.700	1	2	208	8.911	15.771	5.772	0	0	208	5.980	2.931	2.052	10.963	4.808	
BARCELONA	4.769	6.126	1	0	132	6.259	11.028	4.014	0	0	126	4.140	2.090	1.433	7.663	3.365	
GIRONA	809	918	0	0	37	955	1.764	696	0	0	35	731	299	225	1.255	509	
LLEIDA	356	497	0	0	6	503	859	320	0	0	14	334	168	118	620	239	
TARRAGONA	926	1.159	0	2	33	1.194	2.120	742	0	0	33	775	374	276	1.425	695	
COMUNIDAD VALENCIANA	4.007	6.559	1	0	0	6.560	10.567	4.046	2	7	0	4.055	2.452	1.149	7.656	2.911	
ALICANTE	1.911	2.677	1	0	0	2.678	4.589	1.840	2	3	0	1.845	954	434	3.233	1.356	
CASTELLÓN	155	691	0	0	0	691	846	401	0	0	0	401	196	111	708	138	
VALENCIA	1.941	3.191	0	0	0	3.191	5.132	1.805	0	4	0	1.809	1.302	604	3.715	1.417	
EXTREMADURA	338	1.677	3	1	0	1.681	2.019	1.011	2	1	0	1.014	470	134	1.618	401	
BADAJOS	248	1.056	2	1	0	1.059	1.307	619	1	1	0	621	302	95	1.018	289	
CÁCERES	90	621	1	0	0	622	712	392	1	0	0	393	168	39	600	112	
GALICIA	1.432	4.325	2	2	6	4.335	5.767	2.919	1	0	1	2.921	1.408	220	4.549	1.218	
A CORUÑA	854	1.599	0	0	0	1.599	2.453	1.202	0	0	0	1.202	677	41	1.920	533	
LUGO	118	441	1	0	5	447	565	228	1	0	0	229	104	55	388	177	
OURENSE	69	622	0	0	0	622	691	421	0	0	0	421	170	19	610	81	
PONTEVEDRA	391	1.663	1	2	1	1.667	2.058	1.068	0	0	1	1.069	457	105	1.631	427	
MADRID	3.163	7.126	2	5	0	7.133	10.296	3.538	1	4	0	3.543	2.628	1.472	7.643	2.653	
MURCIA	1.031	2.256	0	0	0	2.256	3.287	1.226	0	0	4	1.230	659	659	2.548	739	
NAVARRA	24	545	0	0	0	545	569	280	0	0	0	280	150	62	492	77	
PAÍS VASCO	168	1.838	0	8	1	1.847	2.015	1.273	0	8	0	1.281	457	74	1.812	203	
ARABA/ÁLAVA	0	263	0	0	0	263	263	242	0	0	0	242	20	1	263	0	
GIPUZKOA	52	571	0	0	0	571	623	445	0	0	0	445	107	29	581	42	
BIZKAIA	116	1.004	0	8	1	1.013	1.129	586	0	8	0	594	330	44	968	161	
LA RIOJA	90	359	0	0	0	359	449	284	0	0	0	284	107	21	412	37	
CEUTA	43	277	0	0	0	277	320	198	0	0	0	198	51	41	290	30	
MELILLA	49	254	0	0	0	254	303	176	0	0	0	176	39	17	232	71	

TOTAL ESTADO (*)	29.532	58.475	20	36	223	58.754	88.286	34.941	31	110	218	35.300	18.740	8.822	62.862	25.424
------------------	--------	--------	----	----	-----	--------	--------	--------	----	-----	-----	--------	--------	-------	--------	--------

(*) A partir del mes de marzo se ha modificado en número de pendientes año anterior, al incorporarse la regularización de los datos inicialmente facilitados por Canarias desde 1991 hasta 2022

PENSIONES NO CONTRIBUTIVAS DE JUBILACIÓN E INVALIDEZ

CAUSAS DE DENEGACIÓN ACUMULADAS CORRESPONDIENTES AL AÑO 2023 HASTA NOVIEMBRE

CC.AA. Y/O PROVINCIAS	EDAD	RESIDENCIA	RECURSOS ECONÓMICOS		GRADO DISCAPACIDAD	PRESTACIÓN	SOLICITAR SIN PASAR	SIN	TOTAL CAUSAS DE DENEGACIÓN
		LEGAL	PERSONALES	U.E.C.	ENF. CRÓNICA	INCOMPATIBLE	SIN PASAR DOS AÑOS	DESGLASAR	
ANDALUCÍA	276	404	509	1.141	357	76	6	0	2.769
ALMERÍA	37	91	66	113	17	32	0	0	356
CÁDIZ	59	22	70	92	26	4	0	0	273
CÓRDOBA	17	35	49	135	24	7	0	0	267
GRANADA	15	31	49	84	14	3	0	0	196
HUELVA	25	12	42	83	22	8	0	0	192
JAÉN	15	22	33	98	22	7	0	0	197
MÁLAGA	58	134	90	190	89	8	2	0	571
SEVILLA	50	57	110	346	143	7	4	0	717
ARAGÓN	20	56	81	225	16	4	0	0	402
HUESCA	5	2	8	30	2	0	0	0	47
TERUEL	2	6	6	10	0	0	0	0	24
ZARAGOZA	13	48	67	185	14	4	0	0	331
ASTURIAS	8	10	97	96	19	6	0	0	236
ILLES BALEARS	33	72	80	128	3	12	0	0	328
CANARIAS	75	249	508	396	341	64	0	0	1.633
LAS PALMAS	26	89	221	244	123	38	0	0	741
S.C. TENERIFE	49	160	287	152	218	26	0	0	892
CANTABRIA	32	6	68	131	16	1	0	0	254
CASTILLA Y LEÓN	59	69	188	479	42	23	1	0	861
ÁVILA	11	6	12	40	1	0	0	0	70
BURGOS	6	22	35	74	15	4	0	0	156
LEÓN	1	10	32	57	3	6	0	0	109
PALENCIA	3	7	3	19	5	0	0	0	37
SALAMANCA	19	11	27	100	6	4	0	0	167
SEGOVIA	2	3	15	34	1	0	0	0	55
SORIA	1	0	4	1	0	0	0	0	6
VALLADOLID	14	6	49	106	5	6	0	0	186
ZAMORA	2	4	11	48	6	3	1	0	75
CASTILLA-LA MANCHA	19	85	160	587	48	6	0	0	905
ALBACETE	6	27	32	77	11	2	0	0	155
CIUDAD REAL	10	13	25	167	8	1	0	0	224
CUENCA	2	2	19	47	9	0	0	0	79
GUADALAJARA	0	6	20	40	5	0	0	0	71
TOLEDO	1	37	64	256	15	3	0	0	376

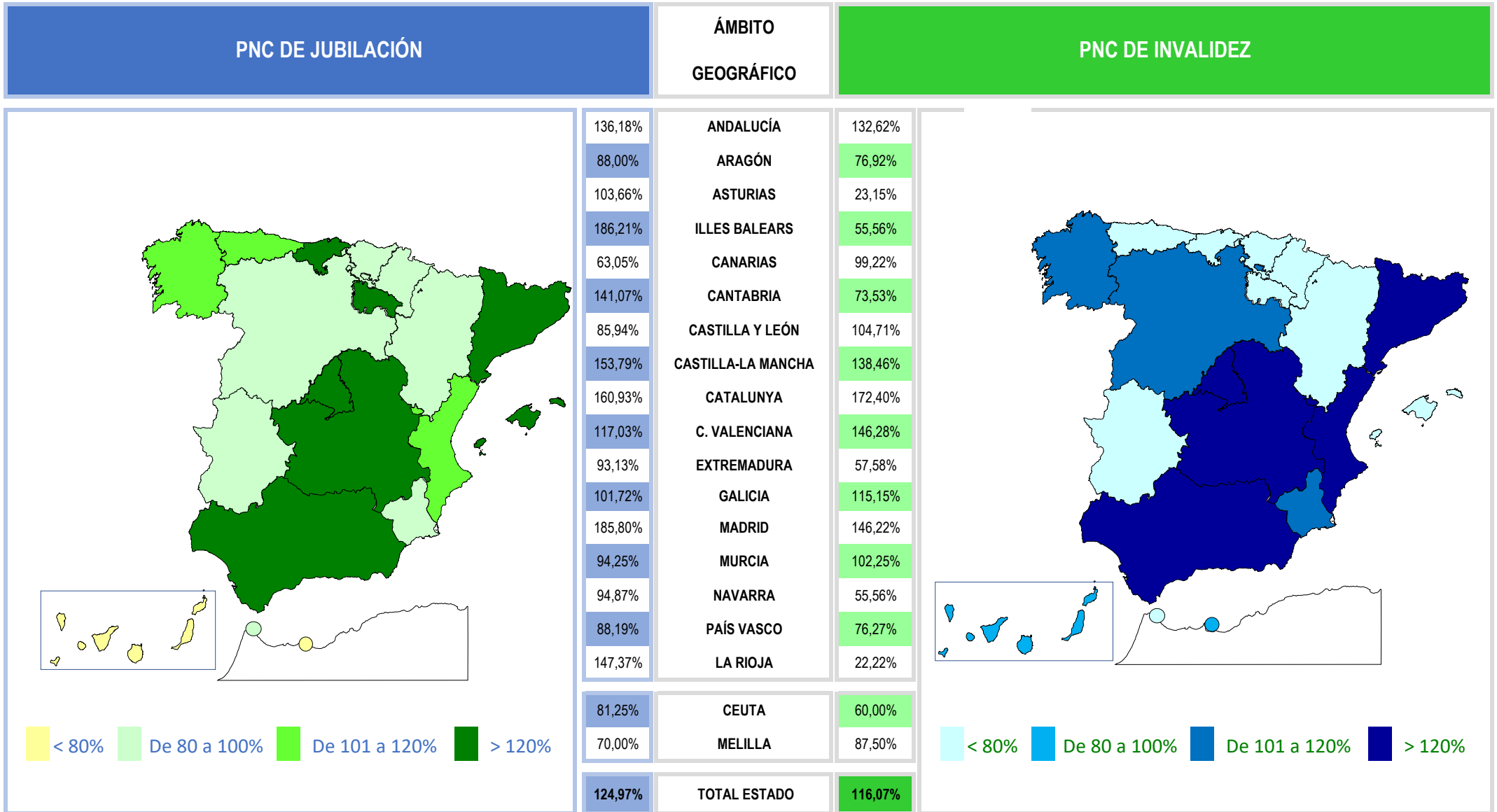
(Continúa al dorso)

CC.AA. Y/O PROVINCIAS	EDAD	RESIDENCIA	RECURSOS ECONÓMICOS		GRADO DISCAPACIDAD	PRESTACIÓN	SOLICITAR	SIN	TOTAL CAUSAS DE DENEGACIÓN
		LEGAL	PERSONALES	U.E.C.	ENF. CRÓNICA	INCOMPATIBLE	SIN PASAR DOS AÑOS	DESGLASAR	
CATALUNYA	71	596	795	1.014	155	300	0	0	2.931
BARCELONA	54	426	568	703	142	197	0	0	2.090
GIRONA	7	70	78	108	5	31	0	0	299
LLEIDA	4	30	47	63	6	18	0	0	168
TARRAGONA	6	70	102	140	2	54	0	0	374
COMUNIDAD VALENCIANA	62	307	520	1.394	116	53	0	0	2.452
ALICANTE	22	77	208	608	27	12	0	0	954
CASTELLÓN	17	17	44	104	9	5	0	0	196
VALENCIA	23	213	268	682	80	36	0	0	1.302
EXTREMADURA	45	23	83	278	34	7	0	0	470
BADAJOS	38	15	45	170	28	6	0	0	302
CÁCERES	7	8	38	108	6	1	0	0	168
GALICIA	41	89	179	656	432	11	0	0	1.408
A CORUÑA	6	45	119	340	159	8	0	0	677
LUGO	16	1	16	40	31	0	0	0	104
OURENSE	15	34	20	38	60	3	0	0	170
PONTEVEDRA	4	9	24	238	182	0	0	0	457
MADRID	251	303	760	1.253	58	3	0	0	2.628
MURCIA	64	71	128	257	128	11	0	0	659
NAVARRA	5	37	59	48	1	0	0	0	150
PAÍS VASCO	7	65	108	241	20	16	0	0	457
ARABA/ÁLAVA	1	5	14	0	0	0	0	0	20
GIPUZKOA	1	14	38	46	1	7	0	0	107
BIZKAIA	5	46	56	195	19	9	0	0	330
LA RIOJA	9	25	32	36	2	3	0	0	107
CEUTA	6	10	12	22	0	1	0	0	51
MELILLA	2	7	8	12	7	3	0	0	39
TOTAL ESTADO	1.085	2.484	4.375	8.394	1.795	600	7	0	18.740

1e Pnc de Jubilación e Invalidez: Coeficientes de la gestión mensual

PENSIONES NO CONTRIBUTIVAS DE LA SEGURIDAD SOCIAL DE JUBILACIÓN E INVALIDEZ

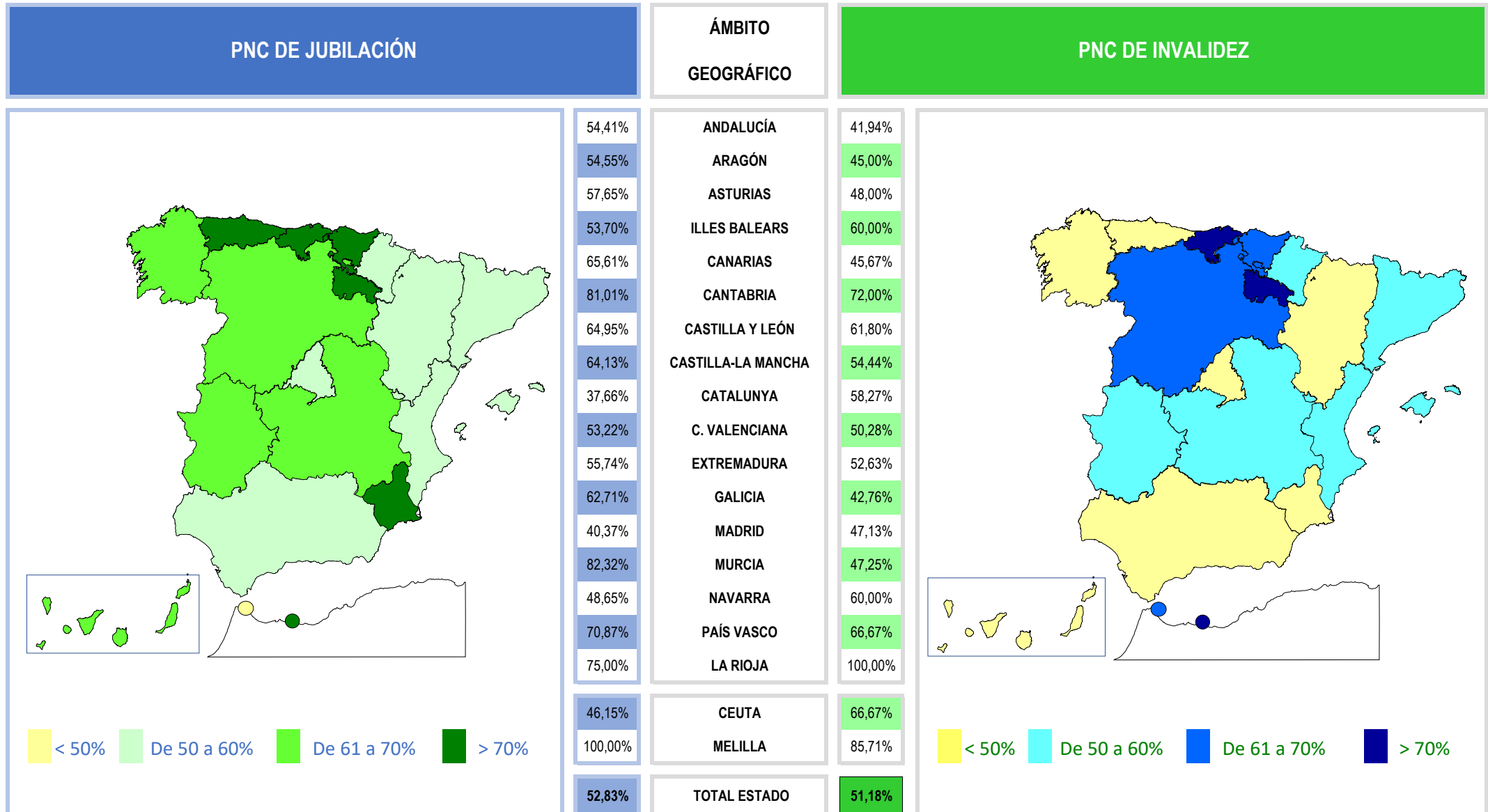
DISTRIBUCIÓN TERRITORIAL DEL COEFICIENTE DE COBERTURA. SITUACIÓN EN NOVIEMBRE DE 2023



Coefficiente de cobertura: Determina la relación existente entre el volumen de expedientes resueltos e iniciados durante el mes.

PENSIONES NO CONTRIBUTIVAS DE LA SEGURIDAD SOCIAL DE JUBILACIÓN E INVALIDEZ

DISTRIBUCIÓN TERRITORIAL DEL COEFICIENTE DE RECONOCIMIENTO. SITUACIÓN EN NOVIEMBRE DE 2023



Coeficiente de reconocimiento del derecho a PNC: Establecido a partir del cociente entre los expedientes aprobados y los resueltos en el mes.

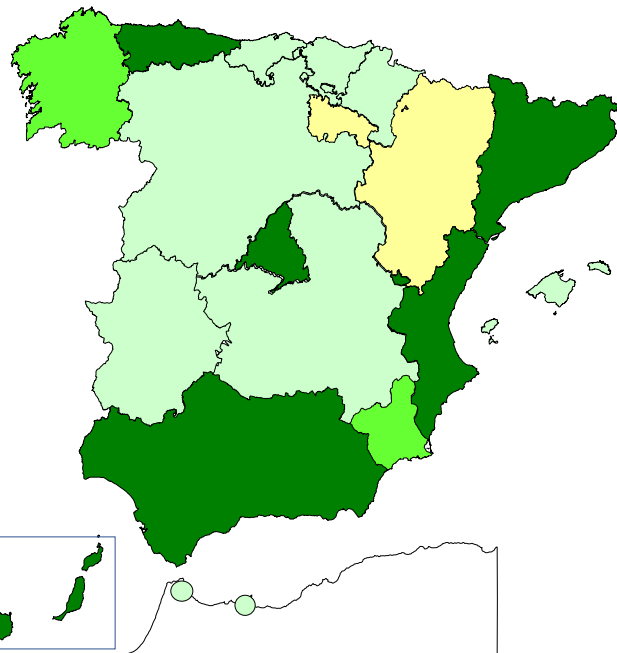
PENSIONES NO CONTRIBUTIVAS DE LA SEGURIDAD SOCIAL DE JUBILACIÓN E INVALIDEZ

DISTRIBUCIÓN TERRITORIAL DEL COEFICIENTE DE GESTIÓN EN DÍAS. SITUACIÓN EN NOVIEMBRE DE 2023

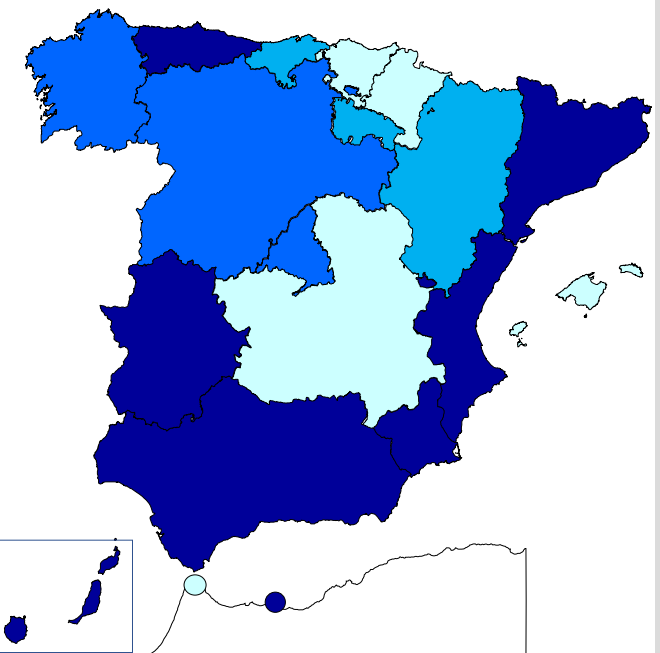
PNC DE JUBILACIÓN

ÁMBITO GEOGRÁFICO

PNC DE INVALIDEZ



195	ANDALUCÍA	304
24	ARAGÓN	65
157	ASTURIAS	236
60	ILLES BALEARS	12
279	CANARIAS	272
36	CANTABRIA	85
48	CASTILLA Y LEÓN	97
36	CASTILLA-LA MANCHA	56
162	CATALUNYA	213
147	C. VALENCIANA	146
45	EXTREMADURA	198
88	GALICIA	101
126	MADRID	112
85	MURCIA	151
49	NAVARRA	35
37	PAÍS VASCO	34
27	LA RIOJA	61
39	CEUTA	28
36	MELILLA	184
131	TOTAL ESTADO	174



< 30 De 30 a 60 De 61 a 90 > 90

< 60 De 60 a 90 De 91 a 120 > 120

1f Reclamaciones previas: datos de la gestión mensual y anual

PENSIONES NO CONTRIBUTIVAS DE LA SEGURIDAD SOCIAL : JUBILACIÓN E INVALIDEZ

RECLAMACIÓN PREVIA A LA VÍA JURISDICCIONAL SOCIAL: DATOS DEL MES DE NOVIEMBRE DE 2023

CC.AA. Y/O PROVINCIAS	JUBILACIÓN						INVALIDEZ						TOTAL : JUBILACION MAS INVALIDEZ					
	PENDTE.	RECLAM.	RESUELTAS			RECLAM.	PENDTE.	RECLAM.	RESUELTAS			RECLAM.	PENDTE.	RECLAM.	RESUELTAS			RECLAM.
	ANT.	PRSEN.	ESTIM.	DESEST.	TOTAL	PENDTE.	ANT.	PRSEN.	ESTIM.	DESEST.	TOTAL	PENDTE.	ANT.	PRSEN.	ESTIM.	DESEST.	TOTAL	PENDTE.
ANDALUCÍA	144	28	5	24	29	143	179	15	6	21	27	167	323	43	11	45	56	310
ALMERÍA	2	1	0	0	0	3	2	1	0	0	0	3	4	2	0	0	0	6
CÁDIZ	1	4	1	3	4	1	3	6	0	5	5	4	4	10	1	8	9	5
CÓRDOBA	3	3	1	2	3	3	7	2	2	1	3	6	10	5	3	3	6	9
GRANADA	5	3	0	3	3	5	3	1	0	2	2	2	8	4	0	5	5	7
HUELVA	0	0	0	0	0	0	1	0	0	0	0	1	1	0	0	0	0	1
JAÉN	12	0	0	1	1	11	8	1	0	0	0	9	20	1	0	1	1	20
MÁLAGA	78	1	2	8	10	69	99	1	4	5	9	91	177	2	6	13	19	160
SEVILLA	43	16	1	7	8	51	56	3	0	8	8	51	99	19	1	15	16	102
ARAGÓN	5	7	4	1	5	7	5	2	0	3	3	4	10	9	4	4	8	11
HUESCA	0	0	0	0	0	0	0	0	0	0	0	0	0	0	0	0	0	0
TERUEL	1	0	0	1	1	0	1	0	0	0	0	1	2	0	0	1	1	1
ZARAGOZA	4	7	4	0	4	7	4	2	0	3	3	3	8	9	4	3	7	10
ASTURIAS	1	9	0	5	5	5	7	3	0	0	0	10	8	12	0	5	5	15
ILLES BALEARS	17	13	0	9	9	21	9	7	2	7	9	7	26	20	2	16	18	28
CANARIAS (*)	37	26	9	16	25	38	48	17	2	12	14	51	85	43	11	28	39	89
LAS PALMAS	11	18	3	10	13	16	25	5	2	3	5	25	36	23	5	13	18	41
S.C. TENERIFE	26	8	6	6	12	22	23	12	0	9	9	26	49	20	6	15	21	48
CANTABRIA	33	6	4	1	5	34	25	5	1	2	3	27	58	11	5	3	8	61
CASTILLA Y LEÓN	18	12	7	4	11	19	25	9	3	7	10	24	43	21	10	11	21	43
ÁVILA	2	1	0	0	0	3	1	0	0	0	0	1	3	1	0	0	0	4
BURGOS	3	2	1	2	3	2	3	1	0	1	1	3	6	3	1	3	4	5
LEÓN	4	2	2	0	2	4	10	5	1	0	1	14	14	7	3	0	3	18
PALENCIA	2	1	1	0	1	2	1	0	0	0	0	1	3	1	1	0	1	3
SALAMANCA	3	4	2	1	3	4	3	1	0	2	2	2	6	5	2	3	5	6
SEGOVIA	1	0	0	0	0	1	3	1	0	3	3	1	4	1	0	3	3	2
SORIA	0	0	0	0	0	0	1	0	0	1	1	0	1	0	0	1	1	0
VALLADOLID	0	1	0	0	0	1	3	1	2	0	2	2	3	2	2	0	2	3
ZAMORA	3	1	1	1	2	2	0	0	0	0	0	0	3	1	1	1	2	2
CASTILLA-LA MANCHA	15	26	6	18	24	17	15	20	8	10	18	17	30	46	14	28	42	34
ALBACETE	2	6	1	7	8	0	3	7	4	4	8	2	5	13	5	11	16	2
CIUDAD REAL	4	7	3	0	3	8	6	3	0	1	1	8	10	10	3	1	4	16
CUENCA	1	1	0	1	1	1	0	4	1	3	4	0	1	5	1	4	5	1
GUADALAJARA	1	1	0	2	2	0	1	1	0	0	0	2	2	2	0	2	2	2
TOLEDO	7	11	2	8	10	8	5	5	3	2	5	5	12	16	5	10	15	13

(Continúa al dorso)

CC.AA. Y/O PROVINCIA S	JUBILACIÓN						INVALIDEZ						TOTAL: JUBILACIÓN MAS INVALIDEZ					
	PENDTE.	RECLAM.	RESUELTAS			RECLAM.	PENDTE.	RECLAM.	RESUELTAS			RECLAM.	PENDTE.	RECLAM.	RESUELTAS			RECLAM.
	ANT.	PRSEN.	ESTIM.	DESEST.	TOTAL	PENDTE.	ANT.	PRSEN.	ESTIM.	DESEST.	TOTAL	PENDTE.	ANT.	PRSEN.	ESTIM.	DESEST.	TOTAL	PENDTE.
CATALUNYA	507	78	34	32	66	519	148	35	26	16	42	141	655	113	60	48	108	660
BARCELONA	375	53	26	22	48	380	112	24	18	11	29	107	487	77	44	33	77	487
GIRONA	48	11	4	2	6	53	16	2	4	1	5	13	64	13	8	3	11	66
LLEIDA	31	4	2	1	3	32	9	2	2	1	3	8	40	6	4	2	6	40
TARRAGONA	53	10	2	7	9	54	11	7	2	3	5	13	64	17	4	10	14	67
COMUNIDAD VALENCIANA	156	23	20	39	59	120	29	12	13	12	25	16	185	35	33	51	84	136
ALICANTE	131	16	9	22	31	116	12	6	5	4	9	9	143	22	14	26	40	125
CASTELLÓN	0	1	0	1	1	0	0	1	1	0	1	0	0	2	1	1	2	0
VALENCIA	25	6	11	16	27	4	17	5	7	8	15	7	42	11	18	24	42	11
EXTREMADURA	9	12	2	4	6	15	8	9	2	4	6	11	17	21	4	8	12	26
BADAJOS	5	9	2	4	6	8	4	6	2	2	4	6	9	15	4	6	10	14
CÁCERES	4	3	0	0	0	7	4	3	0	2	2	5	8	6	0	2	2	12
GALICIA	19	10	4	4	8	21	130	6	6	5	11	125	149	16	10	9	19	146
A CORUÑA	15	4	2	0	2	17	126	3	6	2	8	121	141	7	8	2	10	138
LUGO	4	1	0	1	1	4	4	1	0	1	1	4	8	2	0	2	2	8
OURENSE	0	0	0	0	0	0	0	0	0	0	0	0	0	0	0	0	0	0
PONTEVEDRA	0	5	2	3	5	0	0	2	0	2	2	0	0	7	2	5	7	0
MADRID	46	93	9	67	76	63	30	53	16	35	51	32	76	146	25	102	127	95
MURCIA	15	5	0	2	2	18	5	3	2	1	3	5	20	8	2	3	5	23
NAVARRA	4	1	0	0	0	5	1	0	0	0	0	1	5	1	0	0	0	6
PAÍS VASCO	5	5	0	4	4	6	1	2	0	3	3	0	6	7	0	7	7	6
ARABA/ÁLAVA	0	0	0	0	0	0	0	0	0	0	0	0	0	0	0	0	0	0
GIPUZKOA (1)	0	0	0	0	0	0	0	0	0	0	0	0	0	0	0	0	0	0
BIZKAIA	5	5	0	4	4	6	1	2	0	3	3	0	6	7	0	7	7	6
LA RIOJA	1	1	0	1	1	1	1	2	0	1	1	2	2	3	0	2	2	3
CEUTA	0	0	0	0	0	0	0	0	0	0	0	0	0	0	0	0	0	0
MELILLA	0	0	0	0	0	0	0	3	1	2	3	0	0	3	1	2	3	0

TOTAL ESTADO (*)	1.032	355	104	231	335	1.052	666	203	88	141	229	640	1.698	558	192	372	564	1.692
-------------------------	-------	-----	-----	-----	-----	-------	-----	-----	----	-----	-----	-----	-------	-----	-----	-----	-----	-------

(*) A partir del mes de marzo se ha modificado el número de pendientes mes anterior, al incorporarse la regularización de los datos inicialmente facilitados por Canarias desde 1991 hasta 2022

(1) Datos no facilitados.

PENSIONES NO CONTRIBUTIVAS DE LA SEGURIDAD SOCIAL : JUBILACIÓN E INVALIDEZ

RECLAMACIÓN PREVIA A LA VÍA JURISDICCIONAL SOCIAL: DATOS ACUMULADOS DEL AÑO 2023 HASTA NOVIEMBRE

CC.AA. Y/O PROVINCIAS	JUBILACIÓN						INVALIDEZ						TOTAL: JUBILACIÓN MAS INVALIDEZ											
	PENDTE.		RECLAM.		RESUELTAS		RECLAM.		PENDTE.		RECLAM.		RESUELTAS		RECLAM.		PENDTE.		RECLAM.		RESUELTAS		RECLAM.	
	ANT.	PRSEN.	ESTIM.	DESEST.	TOTAL	PENDTE.	ANT.	PRSEN.	ESTIM.	DESEST.	TOTAL	PENDTE.	ANT.	PRSEN.	ESTIM.	DESEST.	TOTAL	PENDTE.	ANT.	PRSEN.	ESTIM.	DESEST.	TOTAL	PENDTE.
ANDALUCÍA	117	358	80	252	332	143	139	284	52	204	256	167	256	642	132	456	588	310						
ALMERÍA	2	48	8	39	47	3	1	16	1	13	14	3	3	64	9	52	61	6						
CÁDIZ	1	52	8	44	52	1	2	77	11	64	75	4	3	129	19	108	127	5						
CÓRDOBA	2	59	18	40	58	3	12	31	14	23	37	6	14	90	32	63	95	9						
GRANADA	4	47	9	37	46	5	3	17	3	15	18	2	7	64	12	52	64	7						
HUELVA	1	10	2	9	11	0	3	9	3	8	11	1	4	19	5	17	22	1						
JAÉN	4	14	1	6	7	11	4	12	3	4	7	9	8	26	4	10	14	20						
MÁLAGA	79	58	28	40	68	69	84	51	14	30	44	91	163	109	42	70	112	160						
SEVILLA	24	70	6	37	43	51	30	71	3	47	50	51	54	141	9	84	93	102						
ARAGÓN	4	126	40	83	123	7	5	48	9	40	49	4	9	174	49	123	172	11						
HUESCA	0	1	0	1	1	0	0	1	0	1	1	0	0	2	0	2	2	0						
TERUEL	0	3	1	2	3	0	1	0	0	0	0	1	1	3	1	2	3	1						
ZARAGOZA	4	122	39	80	119	7	4	47	9	39	48	3	8	169	48	119	167	10						
ASTURIAS	4	30	9	20	29	5	6	20	4	12	16	10	10	50	13	32	45	15						
ILLES BALEARS	41	114	26	108	134	21	21	61	10	65	75	7	62	175	36	173	209	28						
CANARIAS (*)	33	284	93	186	279	38	57	277	62	221	283	51	90	561	155	407	562	89						
LAS PALMAS	19	151	46	108	154	16	28	129	36	96	132	25	47	280	82	204	286	41						
S.C. TENERIFE	14	133	47	78	125	22	29	148	26	125	151	26	43	281	73	203	276	48						
CANTABRIA	8	51	5	20	25	34	11	49	12	21	33	27	19	100	17	41	58	61						
CASTILLA Y LEÓN	20	111	35	77	112	19	33	85	23	71	94	24	53	196	58	148	206	43						
ÁVILA	1	5	1	2	3	3	1	11	0	11	11	1	2	16	1	13	14	4						
BURGOS	2	16	1	15	16	2	2	10	1	8	9	3	4	26	2	23	25	5						
LEÓN	5	21	7	15	22	4	14	16	5	11	16	14	19	37	12	26	38	18						
PALENCIA	0	6	2	2	4	2	0	2	0	1	1	1	0	8	2	3	5	3						
SALAMANCA	3	25	11	13	24	4	7	11	7	9	16	2	10	36	18	22	40	6						
SEGOVIA	3	5	1	6	7	1	1	8	0	8	8	1	4	13	1	14	15	2						
SORIA	0	0	0	0	0	0	0	1	0	1	1	0	0	1	0	1	1	0						
VALLADOLID	6	25	10	20	30	1	6	18	10	12	22	2	12	43	20	32	52	3						
ZAMORA	0	8	2	4	6	2	2	8	0	10	10	0	2	16	2	14	16	2						
CASTILLA-LA MANCHA	16	165	54	110	164	17	17	128	37	91	128	17	33	293	91	201	292	34						
ALBACETE	0	38	13	25	38	0	2	41	10	31	41	2	2	79	23	56	79	2						
CIUDAD REAL	9	39	18	22	40	8	7	26	9	16	25	8	16	65	27	38	65	16						
CUENCA	2	10	4	7	11	1	0	20	5	15	20	0	2	30	9	22	31	1						
GUADALAJARA	0	10	1	9	10	0	3	7	3	5	8	2	3	17	4	14	18	2						
TOLEDO	5	68	18	47	65	8	5	34	10	24	34	5	10	102	28	71	99	13						

(Continúa al dorso)

CC.AA. Y/O PROVINCIAS	JUBILACIÓN						INVALIDEZ						TOTAL: JUBILACIÓN MAS INVALIDEZ					
	PENDTE.	RECLAM.	RESUELTAS			RECLAM.	PENDTE.	RECLAM.	RESUELTAS			RECLAM.	PENDTE.	RECLAM.	RESUELTAS			RECLAM.
	ANT.	PRSEN.	ESTIM.	DESEST.	TOTAL	PENDTE.	ANT.	PRSEN.	ESTIM.	DESEST.	TOTAL	PENDTE.	ANT.	PRSEN.	ESTIM.	DESEST.	TOTAL	PENDTE.
CATALUNYA	447	691	371	248	619	519	121	473	265	188	453	141	568	1.164	636	436	1.072	660
BARCELONA	323	501	268	176	444	380	91	349	197	136	333	107	414	850	465	312	777	487
GIRONA	39	78	44	20	64	53	10	45	26	16	42	13	49	123	70	36	106	66
LLEIDA	15	43	13	13	26	32	5	24	16	5	21	8	20	67	29	18	47	40
TARRAGONA	70	69	46	39	85	54	15	55	26	31	57	13	85	124	72	70	142	67
COMUNIDAD VALENCIANA	83	490	143	310	453	120	41	218	70	173	243	16	124	708	213	483	696	136
ALICANTE	54	248	58	128	186	116	10	43	16	28	44	9	64	291	74	156	230	125
CASTELLÓN	0	32	8	24	32	0	0	10	2	8	10	0	0	42	10	32	42	0
VALENCIA	29	210	77	158	235	4	31	165	52	137	189	7	60	375	129	295	424	11
EXTREMADURA	18	86	26	63	89	15	18	93	22	78	100	11	36	179	48	141	189	26
BADAJOS	8	59	17	42	59	8	14	61	11	58	69	6	22	120	28	100	128	14
CÁCERES	10	27	9	21	30	7	4	32	11	20	31	5	14	59	20	41	61	12
GALICIA	22	127	59	69	128	21	262	81	98	120	218	125	284	208	157	189	346	146
A CORUÑA	20	49	31	21	52	17	260	36	90	85	175	121	280	85	121	106	227	138
LUGO	2	23	10	11	21	4	2	13	1	10	11	4	4	36	11	21	32	8
OURENSE	0	22	8	14	22	0	0	12	2	10	12	0	0	34	10	24	34	0
PONTEVEDRA	0	33	10	23	33	0	0	20	5	15	20	0	0	53	15	38	53	0
MADRID	50	530	171	346	517	63	38	317	127	196	323	32	88	847	298	542	840	95
MURCIA	15	64	30	31	61	18	20	60	26	49	75	5	35	124	56	80	136	23
NAVARRA	1	12	2	6	8	5	1	3	1	2	3	1	2	15	3	8	11	6
PAÍS VASCO	9	31	1	33	34	6	12	19	2	29	31	0	21	50	3	62	65	6
ARABA/ÁLAVA	0	0	0	0	0	0	10	0	0	10	10	0	10	0	0	10	10	0
GIPUZKOA(1)	0	0	0	0	0	0	0	0	0	0	0	0	0	0	0	0	0	0
BIZKAIA	9	31	1	33	34	6	2	19	2	19	21	0	11	50	3	52	55	6
LA RIOJA	1	11	2	9	11	1	0	8	1	5	6	2	1	19	3	14	17	3
CEUTA	0	8	3	5	8	0	0	12	5	7	12	0	0	20	8	12	20	0
MELILLA	0	17	5	12	17	0	0	33	8	25	33	0	0	50	13	37	50	0

TOTAL ESTADO (*)	889	3.306	1.155	1.988	3.143	1.052	802	2.269	834	1.597	2.431	640	1.691	5.575	1.989	3.585	5.574	1.692
-------------------------	------------	--------------	--------------	--------------	--------------	--------------	------------	--------------	------------	--------------	--------------	------------	--------------	--------------	--------------	--------------	--------------	--------------

(*) A partir del mes de marzo se ha modificado el número de pendientes año anterior, al incorporarse la regularización de los datos inicialmente facilitados por Canarias desde 1991 hasta 2022

(1) Datos no facilitados.

1g Revisiones de oficio e instancia de parte: datos de la gestión mensual y anual

PENSIÓN NO CONTRIBUTIVA DE JUBILACIÓN REVISIONES DE OFICIO E INSTANCIA DE PARTE DATOS DE GESTIÓN CORRESPONDIENTES AL MES DE NOVIEMBRE DE 2023

CC.AA. Y/O PROVINCIAS	ENTRADA REVISIONES	REVISIONES EFECTUADAS					CAUSAS DE EXTINCIÓN DEL DERECHO					
		Sin Modif.	Con Modif.	Suspensión	Extinción	TOTAL	Residencia	Personal	U.E.C.	Fallecimiento	Otras	TOTAL
		Cuantía	Cuantía	Pago	Derecho							
ANDALUCÍA	406	77	47	20	273	417	3	106	20	137	7	273
ALMERÍA	26	6	2	0	17	25	1	7	0	9	0	17
CÁDIZ	76	18	4	6	56	84	1	26	3	23	3	56
CÓRDOBA	49	13	7	1	24	45	0	7	2	15	0	24
GRANADA	34	4	2	0	21	27	1	7	0	12	1	21
HUELVA	27	2	3	0	19	24	0	10	1	7	1	19
JAÉN	20	5	0	0	19	24	0	8	2	9	0	19
MÁLAGA	92	19	18	12	74	123	0	27	11	36	0	74
SEVILLA	82	10	11	1	43	65	0	14	1	26	2	43
ARAGÓN	72	14	5	7	46	72	1	18	4	19	4	46
HUESCA	10	0	0	0	12	12	0	4	1	5	2	12
TERUEL	8	0	1	1	6	8	0	0	0	5	1	6
ZARAGOZA	54	14	4	6	28	52	1	14	3	9	1	28
ASTURIAS	30	34	10	0	19	63	0	5	3	11	0	19
ILLES BALEARS	135	60	20	26	23	129	0	11	3	9	0	23
CANARIAS	242	86	32	40	107	265	1	26	3	70	7	107
LAS PALMAS	112	50	11	40	46	147	0	14	1	29	2	46
S.C. TENERIFE	130	36	21	0	61	118	1	12	2	41	5	61
CANTABRIA	69	28	13	3	25	69	0	13	5	5	2	25
CASTILLA Y LEÓN	238	53	132	13	75	273	1	26	11	36	1	75
ÁVILA	14	6	2	2	4	14	0	2	2	0	0	4
BURGOS	41	11	23	0	7	41	0	3	1	3	0	7
LEÓN	20	0	3	2	15	20	0	5	0	10	0	15
PALENCIA	12	0	5	1	6	12	1	1	1	3	0	6
SALAMANCA	23	4	2	0	17	23	0	6	3	8	0	17
SEGOVIA	2	22	4	6	5	37	0	1	2	1	1	5
SORIA	1	0	1	0	0	1	0	0	0	0	0	0
VALLADOLID	112	5	89	2	16	112	0	5	2	9	0	16
ZAMORA	13	5	3	0	5	13	0	3	0	2	0	5
CASTILLA-LA MANCHA	196	60	54	3	77	194	3	26	8	32	8	77
ALBACETE	63	24	9	0	23	56	0	8	1	10	4	23
CIUDAD REAL	56	13	21	1	18	53	0	8	3	6	1	18
CUENCA	10	3	1	0	5	9	1	2	0	0	2	5
GUADALAJARA	6	10	11	1	4	26	1	0	1	2	0	4
TOLEDO	61	10	12	1	27	50	1	8	3	14	1	27

(Continúa al dorso)

CC.AA. Y/O PROVINCIAS	ENTRADA REVISIONES	REVISIONES EFECTUADAS					CAUSAS DE EXTINCIÓN DEL DERECHO					
		Sin Modif.	Con Modif.	Suspensión	Extinción	TOTAL	Residencia	Personal	U.E.C.	Fallecimiento	Otras	TOTAL
		Cuantía	Cuantía	Pago	Derecho							
CATALUNYA	51	1	20	0	107	128	0	33	2	72	0	107
BARCELONA	36	1	12	0	80	93	0	21	2	57	0	80
GIRONA	3	0	4	0	7	11	0	4	0	3	0	7
LLEIDA	3	0	0	0	7	7	0	3	0	4	0	7
TARRAGONA	9	0	4	0	13	17	0	5	0	8	0	13
COMUNIDAD VALENCIANA	237	63	48	10	148	269	0	55	14	76	3	148
ALICANTE	64	13	9	0	42	64	0	11	5	26	0	42
CASTELLÓN	29	10	8	0	11	29	0	3	2	3	3	11
VALENCIA	144	40	31	10	95	176	0	41	7	47	0	95
EXTREMADURA	230	172	20	4	36	232	0	6	7	19	4	36
BADAJOS	144	103	16	3	23	145	0	3	5	12	3	23
CÁCERES	86	69	4	1	13	87	0	3	2	7	1	13
GALICIA	262	38	77	14	133	262	2	24	37	60	10	133
A CORUÑA	127	30	24	10	63	127	2	15	17	20	9	63
LUGO	32	0	10	1	21	32	0	6	4	10	1	21
OURENSE	34	6	12	0	16	34	0	3	1	12	0	16
PONTEVEDRA	69	2	31	3	33	69	0	0	15	18	0	33
MADRID	357	67	127	31	132	357	3	32	29	46	22	132
MURCIA	125	11	75	1	38	125	1	16	3	16	2	38
NAVARRA	62	2	37	0	23	62	0	4	6	10	3	23
PAÍS VASCO	37	1	8	2	26	37	6	10	1	9	0	26
ARABA/ÁLAVA	20	0	0	0	20	20	6	5	0	9	0	20
GIPUZKOA	0	0	0	0	0	0	0	0	0	0	0	0
BIZKAIA	17	1	8	2	6	17	0	5	1	0	0	6
LA RIOJA	12	0	7	0	5	12	0	1	1	2	1	5
CEUTA	5	0	4	0	1	5	0	0	0	1	0	1
MELILLA	23	0	4	13	6	23	1	1	0	4	0	6
TOTAL ESTADO	2.789	767	740	187	1.300	2.994	22	413	157	634	74	1.300

PENSIÓN NO CONTRIBUTIVA DE INVALIDEZ REVISIONES DE OFICIO E INSTANCIA DE PARTE DATOS DE GESTIÓN CORRESPONDIENTES AL MES DE NOVIEMBRE DE 2023

CC.AA. Y/O PROVINCIAS	ENTRADA REVISIONES	REVISIONES EFECTUADAS								CAUSAS DE EXTINCIÓN DEL DERECHO						
		Sin Modif. Cuantía	Con Modif. Cuantía	Suspensión PNC		Compat. PNC Art. 366	Recuperación Art. 363.1	Extinción Derecho	TOTAL	Residencia	Personal	U.E.C.	Grado	Fallecimiento	Otras	TOTAL
				Art. 363.1	Pago											
ANDALUCÍA	488	125	60	17	20	28	33	197	480	0	47	8	3	116	23	197
ALMERÍA	12	6	0	0	0	0	1	2	9	0	0	0	0	2	0	2
CÁDIZ	131	29	13	10	6	20	12	39	129	0	9	0	1	23	6	39
CÓRDOBA	41	6	6	2	0	6	2	21	43	0	3	1	0	8	9	21
GRANADA	83	17	10	0	3	0	0	13	43	0	4	0	0	8	1	13
HUELVA	44	11	7	0	1	0	3	16	38	0	6	0	0	8	2	16
JAÉN	19	8	0	0	1	0	1	10	20	0	1	0	0	9	0	10
MÁLAGA	73	34	9	5	6	0	8	62	124	0	17	6	0	39	0	62
SEVILLA	85	14	15	0	3	2	6	34	74	0	7	1	2	19	5	34
ARAGÓN	43	6	7	6	3	4	4	15	45	0	2	2	3	5	3	15
HUESCA	7	0	3	0	2	0	1	1	7	0	0	0	0	1	0	1
TERUEL	3	0	1	0	0	0	0	2	3	0	0	1	0	1	0	2
ZARAGOZA	33	6	3	6	1	4	3	12	35	0	2	1	3	3	3	12
ASTURIAS	34	34	18	0	0	6	2	21	81	0	4	0	2	13	2	21
ILLES BALEARS	143	66	37	0	19	0	0	18	140	0	5	2	0	8	3	18
CANARIAS	438	198	36	0	54	3	0	125	416	2	33	8	1	65	16	125
LAS PALMAS	213	122	15	0	42	3	0	53	235	1	16	1	1	29	5	53
S.C. TENERIFE	225	76	21	0	12	0	0	72	181	1	17	7	0	36	11	72
CANTABRIA	90	43	12	0	4	0	11	20	90	0	8	2	0	7	3	20
CASTILLA Y LEÓN	212	113	54	3	23	6	4	59	262	0	21	8	2	19	9	59
ÁVILA	18	8	3	0	1	0	0	3	15	0	1	0	0	0	2	3
BURGOS	52	24	6	1	7	0	0	14	52	0	7	2	1	3	1	14
LEÓN	28	3	7	1	2	3	0	12	28	0	2	0	0	8	2	12
PALENCIA	14	5	3	0	2	0	0	4	14	0	1	2	0	1	0	4
SALAMANCA	23	9	9	0	2	0	0	3	23	0	0	1	0	2	0	3
SEGOVIA	1	39	4	0	6	0	0	5	54	0	2	2	0	1	0	5
SORIA	5	0	3	0	0	0	0	2	5	0	1	0	0	1	0	2
VALLADOLID	32	0	13	1	2	3	4	9	32	0	4	1	0	2	2	9
ZAMORA	39	25	6	0	1	0	0	7	39	0	3	0	1	1	2	7
CASTILLA-LA MANCHA	308	136	91	3	12	11	0	65	318	1	22	9	0	26	7	65
ALBACETE	109	62	27	1	3	3	0	19	115	0	7	2	0	7	3	19
CIUDAD REAL	67	24	25	2	3	3	0	13	70	0	4	1	0	7	1	13
CUENCA	32	14	5	0	0	1	0	8	28	0	4	1	0	1	2	8
GUADALAJARA	4	4	8	0	3	0	0	2	17	0	0	0	0	1	1	2
TOLEDO	96	32	26	0	3	4	0	23	88	1	7	5	0	10	0	23

(Continúa al dorso)

CC.AA. Y/O PROVINCIAS	ENTRADA REVISIONES	REVISIONES EFECTUADAS							CAUSAS DE EXTINCIÓN DEL DERECHO							
		Sin Modif. Cuantía	Con Modif. Cuantía	Suspensión PNC		Compat. PNC Art. 366	Recuperación Art. 363.1	Extinción Derecho	TOTAL	Residencia	Personal	U.E.C.	Grado	Fallecimiento	Otras	TOTAL
				Art. 363.1	Pago											
CATALUNYA	0	0	0	0	0	0	0	54	54	0	0	0	0	54	0	54
BARCELONA	0	0	0	0	0	0	0	43	43	0	0	0	0	43	0	43
GIRONA	0	0	0	0	0	0	0	3	3	0	0	0	0	3	0	3
LLEIDA	0	0	0	0	0	0	0	2	2	0	0	0	0	2	0	2
TARRAGONA	0	0	0	0	0	0	0	6	6	0	0	0	0	6	0	6
COMUNIDAD VALENCIANA	237	61	62	3	37	2	0	126	291	0	39	18	6	53	10	126
ALICANTE	52	5	4	0	0	1	0	42	52	0	21	2	0	19	0	42
CASTELLÓN	40	8	8	0	3	1	0	15	35	0	1	2	1	4	7	15
VALENCIA	145	48	50	3	34	0	0	69	204	0	17	14	5	30	3	69
EXTREMADURA	481	385	39	1	14	7	2	37	485	1	2	5	1	19	9	37
BADAJOS	307	242	27	1	8	5	1	25	309	1	2	4	1	11	6	25
CÁCERES	174	143	12	0	6	2	1	12	176	0	0	1	0	8	3	12
GALICIA	262	64	64	1	19	0	14	100	262	0	14	13	7	39	27	100
A CORUÑA	145	50	19	0	13	0	12	51	145	0	8	10	5	18	10	51
LUGO	28	0	6	1	1	0	0	20	28	0	4	0	0	8	8	20
OURENSE	40	9	16	0	0	0	2	13	40	0	2	0	0	2	9	13
PONTEVEDRA	49	5	23	0	5	0	0	16	49	0	0	3	2	11	0	16
MADRID	275	60	73	33	10	15	0	84	275	0	20	22	2	24	16	84
MURCIA	194	82	97	3	0	6	0	24	212	0	3	2	0	17	2	24
NAVARRA	9	0	3	0	0	0	0	6	9	0	3	0	0	2	1	6
PAÍS VASCO	33	1	16	2	0	0	0	14	33	1	2	0	0	8	3	14
ÁLAVA	8	0	0	0	0	0	0	8	8	1	1	0	0	5	1	8
GUIPÚZCOA	0	0	0	0	0	0	0	0	0	0	0	0	0	0	0	0
VIZCAYA	25	1	16	2	0	0	0	6	25	0	1	0	0	3	2	6
LA RIOJA	5	0	2	0	0	0	1	2	5	0	1	0	0	1	0	2
CEUTA	27	0	9	2	0	7	5	4	27	0	1	2	0	0	1	4
MELILLA	42	2	22	0	3	7	0	8	42	1	3	1	0	3	0	8
TOTAL ESTADO	3.321	1.376	702	74	218	102	76	979	3.527	6	230	102	27	479	135	979

TOTAL PENSIONES NO CONTRIBUTIVAS REVISIONES DE OFICIO E INSTANCIA DE PARTE DATOS DE GESTIÓN CORRESPONDIENTES AL MES DE NOVIEMBRE DE 2023

CC.AA. Y/O PROVINCIAS	ENTRADA REVISIONES	REVISIONES EFECTUADAS								CAUSAS DE EXTINCIÓN DEL DERECHO						
		Sin Modif. Cuantía	Con Modif. Cuantía	Suspensión PNC		Compat. PNC	Recuperación	Extinción	TOTAL	Residencia	Personal	U.E.C.	Grado	Fallecimiento	Otras	TOTAL
				Art. 363.1	Pago	Art. 366	Art. 363.1	Derecho								
ANDALUCÍA	894	202	107	17	40	28	33	470	897	3	153	28	3	253	30	470
ALMERÍA	38	12	2	0	0	0	1	19	34	1	7	0	0	11	0	19
CÁDIZ	207	47	17	10	12	20	12	95	213	1	35	3	1	46	9	95
CÓRDOBA	90	19	13	2	1	6	2	45	88	0	10	3	0	23	9	45
GRANADA	117	21	12	0	3	0	0	34	70	1	11	0	0	20	2	34
HUELVA	71	13	10	0	1	0	3	35	62	0	16	1	0	15	3	35
JAÉN	39	13	0	0	1	0	1	29	44	0	9	2	0	18	0	29
MÁLAGA	165	53	27	5	18	0	8	136	247	0	44	17	0	75	0	136
SEVILLA	167	24	26	0	4	2	6	77	139	0	21	2	2	45	7	77
ARAGÓN	115	20	12	6	10	4	4	61	117	1	20	6	3	24	7	61
HUESCA	17	0	3	0	2	0	1	13	19	0	4	1	0	6	2	13
TERUEL	11	0	2	0	1	0	0	8	11	0	0	1	0	6	1	8
ZARAGOZA	87	20	7	6	7	4	3	40	87	1	16	4	3	12	4	40
ASTURIAS	64	68	28	0	0	6	2	40	144	0	9	3	2	24	2	40
ILLES BALEARS	278	126	57	0	45	0	0	41	269	0	16	5	0	17	3	41
CANARIAS	680	284	68	0	94	3	0	232	681	3	59	11	1	135	23	232
LAS PALMAS	325	172	26	0	82	3	0	99	382	1	30	2	1	58	7	99
S.C. TENERIFE	355	112	42	0	12	0	0	133	299	2	29	9	0	77	16	133
CANTABRIA	159	71	25	0	7	0	11	45	159	0	21	7	0	12	5	45
CASTILLA Y LEÓN	450	166	186	3	36	6	4	134	535	1	47	19	2	55	10	134
ÁVILA	32	14	5	0	3	0	0	7	29	0	3	2	0	0	2	7
BURGOS	93	35	29	1	7	0	0	21	93	0	10	3	1	6	1	21
LEÓN	48	3	10	1	4	3	0	27	48	0	7	0	0	18	2	27
PALENCIA	26	5	8	0	3	0	0	10	26	1	2	3	0	4	0	10
SALAMANCA	46	13	11	0	2	0	0	20	46	0	6	4	0	10	0	20
SEGOVIA	3	61	8	0	12	0	0	10	91	0	3	4	0	2	1	10
SORIA	6	0	4	0	0	0	0	2	6	0	1	0	0	1	0	2
VALLADOLID	144	5	102	1	4	3	4	25	144	0	9	3	0	11	2	25
ZAMORA	52	30	9	0	1	0	0	12	52	0	6	0	1	3	2	12
CASTILLA-LA MANCHA	504	196	145	3	15	11	0	142	512	4	48	17	0	58	15	142
ALBACETE	172	86	36	1	3	3	0	42	171	0	15	3	0	17	7	42
CIUDAD REAL	123	37	46	2	4	3	0	31	123	0	12	4	0	13	2	31
CUENCA	42	17	6	0	0	1	0	13	37	1	6	1	0	1	4	13
GUADALAJARA	10	14	19	0	4	0	0	6	43	1	0	1	0	3	1	6
TOLEDO	157	42	38	0	4	4	0	50	138	2	15	8	0	24	1	50

(Continúa al dorso)

CC.AA. Y/O PROVINCIAS	ENTRADA REVISIONES	REVISIONES EFECTUADAS								CAUSAS DE EXTINCIÓN DEL DERECHO							
		Sin Modif. Cuantía	Con Modif. Cuantía	Suspensión PNC		Compat. PNC	Recuperación	Extinción	TOTAL	Residencia	Personal	U.E.C.	Grado	Fallecimiento	Otras	TOTAL	
				Art. 363.1	Pago	Art. 366	Art. 363.1	Derecho									
CATALUNYA	51	1	20	0	0	0	0	0	161	182	0	33	2	0	126	0	161
BARCELONA	36	1	12	0	0	0	0	0	123	136	0	21	2	0	100	0	123
GIRONA	3	0	4	0	0	0	0	0	10	14	0	4	0	0	6	0	10
LLEIDA	3	0	0	0	0	0	0	0	9	9	0	3	0	0	6	0	9
TARRAGONA	9	0	4	0	0	0	0	0	19	23	0	5	0	0	14	0	19
COMUNIDAD VALENCIANA	474	124	110	3	47	2	0	0	274	560	0	94	32	6	129	13	274
ALICANTE	116	18	13	0	0	1	0	0	84	116	0	32	7	0	45	0	84
CASTELLÓN	69	18	16	0	3	1	0	0	26	64	0	4	4	1	7	10	26
VALENCIA	289	88	81	3	44	0	0	0	164	380	0	58	21	5	77	3	164
EXTREMADURA	711	557	59	1	18	7	2	0	73	717	1	8	12	1	38	13	73
BADAJOS	451	345	43	1	11	5	1	0	48	454	1	5	9	1	23	9	48
CÁCERES	260	212	16	0	7	2	1	0	25	263	0	3	3	0	15	4	25
GALICIA	524	102	141	1	33	0	14	0	233	524	2	38	50	7	99	37	233
A CORUÑA	272	80	43	0	23	0	12	0	114	272	2	23	27	5	38	19	114
LUGO	60	0	16	1	2	0	0	0	41	60	0	10	4	0	18	9	41
OURENSE	74	15	28	0	0	0	2	0	29	74	0	5	1	0	14	9	29
PONTEVEDRA	118	7	54	0	8	0	0	0	49	118	0	0	18	2	29	0	49
MADRID	632	127	200	33	41	15	0	0	216	632	3	52	51	2	70	38	216
MURCIA	319	93	172	3	1	6	0	0	62	337	1	19	5	0	33	4	62
NAVARRA	71	2	40	0	0	0	0	0	29	71	0	7	6	0	12	4	29
PAÍS VASCO	70	2	24	2	2	0	0	0	40	70	7	12	1	0	17	3	40
ÁLAVA	28	0	0	0	0	0	0	0	28	28	7	6	0	0	14	1	28
GUIPÚZCOA	0	0	0	0	0	0	0	0	0	0	0	0	0	0	0	0	0
VIZCAYA	42	2	24	2	2	0	0	0	12	42	0	6	1	0	3	2	12
LA RIOJA	17	0	9	0	0	0	1	0	7	17	0	2	1	0	3	1	7
CEUTA	32	0	13	2	0	7	5	0	5	32	0	1	2	0	1	1	5
MELILLA	65	2	26	0	16	7	0	0	14	65	2	4	1	0	7	0	14
TOTAL ESTADO	6.110	2.143	1.442	74	405	102	76	0	2.279	6.521	28	643	259	27	1.113	209	2.279

PENSIÓN NO CONTRIBUTIVA DE JUBILACIÓN REVISIONES DE OFICIO E INSTANCIA DE PARTE DATOS DE GESTIÓN ACUMULADA CORRESPONDIENTES AL AÑO 2023 HASTA NOVIEMBRE

CC.AA. Y/O PROVINCIAS	ENTRADA REVISIONES	REVISIONES EFECTUADAS					CAUSAS DE EXTINCIÓN DEL DERECHO					
		Sin Modif.	Con Modif.	Suspensión	Extinción	TOTAL	Residencia	Personal	U.E.C.	Fallecimiento	Otras	TOTAL
		Cuantía	Cuantía	Pago	Derecho							
ANDALUCÍA	4.476	918	583	192	2.820	4.513	31	1.077	239	1.385	88	2.820
ALMERÍA	337	58	59	1	219	337	5	70	7	129	8	219
CÁDIZ	1.025	315	160	40	564	1.079	2	207	57	281	17	564
CÓRDOBA	518	148	82	5	267	502	0	112	39	107	9	267
GRANADA	219	34	16	4	148	202	6	38	7	93	4	148
HUELVA	153	27	24	1	104	156	7	34	17	42	4	104
JAÉN	225	23	29	1	172	225	0	77	11	79	5	172
MÁLAGA	1.082	163	96	123	721	1.103	7	242	64	397	11	721
SEVILLA	917	150	117	17	625	909	4	297	37	257	30	625
ARAGÓN	697	156	100	68	377	701	6	145	42	148	36	377
HUESCA	111	0	32	7	71	110	0	23	8	28	12	71
TERUEL	64	6	9	8	41	64	1	12	1	22	5	41
ZARAGOZA	522	150	59	53	265	527	5	110	33	98	19	265
ASTURIAS	426	53	155	1	259	468	2	88	20	144	5	259
ILLES BALEARS	1.151	299	322	199	308	1.128	0	104	36	156	12	308
CANARIAS	2.249	641	357	444	1.113	2.555	14	297	36	723	43	1.113
LAS PALMAS	1.152	392	168	438	548	1.546	8	162	16	341	21	548
S.C. TENERIFE	1.097	249	189	6	565	1.009	6	135	20	382	22	565
CANTABRIA	777	286	164	67	263	780	0	116	37	91	19	263
CASTILLA Y LEÓN	1.926	397	722	112	902	2.133	10	434	117	331	10	902
ÁVILA	156	37	31	9	55	132	1	45	5	4	0	55
BURGOS	179	33	48	7	91	179	0	55	4	32	0	91
LEÓN	246	11	74	12	149	246	3	56	7	82	1	149
PALENCIA	120	7	25	5	84	121	1	32	20	28	3	84
SALAMANCA	254	42	68	6	174	290	0	73	26	73	2	174
SEGOVIA	7	96	42	15	50	203	4	24	8	13	1	50
SORIA	30	6	4	4	16	30	0	6	0	10	0	16
VALLADOLID	639	51	354	39	195	639	1	99	30	62	3	195
ZAMORA	295	114	76	15	88	293	0	44	17	27	0	88
CASTILLA-LA MANCHA	1.772	547	522	84	752	1.905	14	265	78	319	76	752
ALBACETE	437	184	94	6	148	432	4	70	9	54	11	148
CIUDAD REAL	505	121	175	23	196	515	1	68	19	89	19	196
CUENCA	134	35	25	6	67	133	4	15	5	34	9	67
GUADALAJARA	73	53	71	18	68	210	2	16	9	29	12	68
TOLEDO	623	154	157	31	273	615	3	96	36	113	25	273

(Continúa al dorso)

CC.AA. Y/O PROVINCIAS	ENTRADA REVISIONES	REVISIONES EFECTUADAS					CAUSAS DE EXTINCIÓN DEL DERECHO					
		Sin Modif. Cuantía	Con Modif. Cuantía	Suspensión Pago	Extinción Derecho	TOTAL	Residencia	Personal	U.E.C.	Fallecimiento	Otras	TOTAL
CATALUNYA	338	10	125	0	1.113	1.248	1	176	13	920	3	1.113
BARCELONA	228	6	82	0	825	913	1	122	10	692	0	825
GIRONA	44	2	24	0	84	110	0	18	0	63	3	84
LLEIDA	21	0	3	0	80	83	0	16	2	62	0	80
TARRAGONA	45	2	16	0	124	142	0	20	1	103	0	124
COMUNIDAD VALENCIANA	2.676	559	549	122	1.728	2.958	7	581	173	911	56	1.728
ALICANTE	881	119	136	4	621	880	5	179	70	356	11	621
CASTELLÓN	360	75	96	38	151	360	0	58	15	67	11	151
VALENCIA	1.435	365	317	80	956	1.718	2	344	88	488	34	956
EXTREMADURA	2.812	1.895	284	159	511	2.849	0	157	67	255	32	511
BADAJOS	1.824	1.228	206	93	319	1.846	0	93	47	156	23	319
CÁCERES	988	667	78	66	192	1.003	0	64	20	99	9	192
GALICIA	2.495	431	583	58	1.531	2.603	13	413	179	793	133	1.531
A CORUÑA	1.168	380	218	23	655	1.276	11	194	83	297	70	655
LUGO	323	7	59	4	253	323	0	58	18	149	28	253
OURENSE	349	29	76	4	240	349	2	69	8	126	35	240
PONTEVEDRA	655	15	230	27	383	655	0	92	70	221	0	383
MADRID	3.437	678	1.040	154	1.654	3.526	49	362	205	838	200	1.654
MURCIA	1.173	278	442	11	443	1.174	5	165	72	183	18	443
NAVARRA	337	15	135	17	170	337	0	52	22	76	20	170
PAÍS VASCO	330	1	115	38	170	324	11	75	8	67	9	170
ARABA/ÁLAVA	83	0	0	0	83	83	9	35	0	31	8	83
GIPUZKOA	0	0	0	0	0	0	0	0	0	0	0	0
BIZKAIA	247	1	115	38	87	241	2	40	8	36	1	87
LA RIOJA	171	11	56	7	97	171	0	44	2	42	9	97
CEUTA	202	16	109	21	73	219	2	23	11	33	4	73
MELILLA	252	11	87	66	88	252	26	11	7	32	12	88
TOTAL ESTADO	27.697	7.202	6.450	1.820	14.372	29.844	191	4.585	1.364	7.447	785	14.372

PENSIÓN NO CONTRIBUTIVA DE INVALIDEZ REVISIONES DE OFICIO E INSTANCIA DE PARTE DATOS DE GESTIÓN ACUMULADA CORRESPONDIENTES AL AÑO 2023 HASTA NOVIEMBRE

CC.AA. Y/O PROVINCIAS	ENTRADA REVISIONES	REVISIONES EFECTUADAS							CAUSAS DE EXTINCIÓN DEL DERECHO							
		Sin Modif. Cuantía	Con Modif. Cuantía	Suspensión PNC		Compat. PNC Art. 366	Recuperación Art. 363.1	Extinción Derecho	TOTAL	Residencia	Personal	U.E.C.	Grado	Fallecimiento	Otras	TOTAL
				Art. 363.1	Pago											
ANDALUCÍA	5.249	1.410	813	172	279	283	413	2.127	5.497	5	500	152	90	1.147	233	2.127
ALMERÍA	298	83	36	8	4	13	13	154	311	0	37	5	15	91	6	154
CÁDIZ	1.396	453	230	75	70	127	68	475	1.498	1	119	48	11	226	70	475
CÓRDOBA	563	183	74	18	14	68	25	179	561	0	30	14	11	86	38	179
GRANADA	390	80	38	7	5	4	27	133	294	1	19	2	2	87	22	133
HUELVA	328	54	58	5	14	3	50	128	312	0	35	7	8	63	15	128
JAÉN	280	43	53	4	6	4	18	132	260	0	44	6	0	74	8	132
MÁLAGA	1.058	271	128	27	108	19	87	550	1.190	2	130	56	6	340	16	550
SEVILLA	936	243	196	28	58	45	125	376	1.071	1	86	14	37	180	58	376
ARAGÓN	575	109	104	42	55	32	20	220	582	2	41	21	10	68	78	220
HUESCA	96	0	38	5	9	1	2	41	96	0	8	2	1	17	13	41
TERUEL	33	3	4	0	2	0	0	22	31	0	4	1	0	6	11	22
ZARAGOZA	446	106	62	37	44	31	18	157	455	2	29	18	9	45	54	157
ASTURIAS	490	66	171	14	1	32	13	237	534	3	58	19	3	137	17	237
ILLES BALEARS	898	311	274	0	139	0	1	165	890	0	39	18	9	86	13	165
CANARIAS	3.699	1.468	483	0	535	33	0	1.257	3.776	10	311	68	15	713	140	1.257
LAS PALMAS	1.663	922	202	0	454	17	0	527	2.122	7	134	27	13	281	65	527
S.C. TENERIFE	2.036	546	281	0	81	16	0	730	1.654	3	177	41	2	432	75	730
CANTABRIA	1.045	443	194	6	80	13	71	238	1.045	13	53	32	5	93	42	238
CASTILLA Y LEÓN	1.661	588	531	58	183	61	35	532	1.988	2	151	69	20	201	89	532
ÁVILA	161	84	46	0	12	0	0	20	162	0	9	4	0	2	5	20
BURGOS	237	62	38	15	23	5	1	93	237	0	41	4	2	24	22	93
LEÓN	270	32	94	10	28	14	5	87	270	2	14	6	1	53	11	87
PALENCIA	106	14	29	1	11	0	0	51	106	0	5	14	2	17	13	51
SALAMANCA	212	63	105	6	20	0	0	96	290	0	16	11	7	49	13	96
SEGOVIA	12	168	32	0	19	0	0	40	259	0	9	12	3	13	3	40
SORIA	25	0	5	3	1	1	2	13	25	0	2	0	0	8	3	13
VALLADOLID	402	75	116	23	42	41	27	78	402	0	33	12	1	22	10	78
ZAMORA	236	90	66	0	27	0	0	54	237	0	22	6	4	13	9	54
CASTILLA-LA MANCHA	2.724	1.045	783	47	183	164	6	592	2.820	4	139	76	9	253	111	592
ALBACETE	890	425	206	12	39	47	4	153	886	0	43	12	4	66	28	153
CIUDAD REAL	625	183	213	17	28	51	1	136	629	0	21	13	1	63	38	136
CUENCA	275	108	73	5	9	16	0	63	274	0	16	7	1	28	11	63
GUADALAJARA	130	50	85	0	27	11	0	57	230	2	12	9	1	22	11	57
TOLEDO	804	279	206	13	80	39	1	183	801	2	47	35	2	74	23	183

(Continúa al dorso)

CC.AA. Y/O PROVINCIAS	ENTRADA REVISIONES	REVISIONES EFECTUADAS							CAUSAS DE EXTINCIÓN DEL DERECHO							
		Sin Modif. Cuantía	Con Modif. Cuantía	Suspensión PNC		Compat. PNC Art. 366	Recuperación Art. 363.1	Extinción Derecho	TOTAL	Residencia	Personal	U.E.C.	Grado	Fallecimiento	Otras	TOTAL
				Art. 363.1	Pago											
CATALUNYA	0	0	0	0	0	0	0	781	781	0	0	0	0	781	0	781
BARCELONA	0	0	0	0	0	0	0	563	563	0	0	0	0	563	0	563
GIRONA	0	0	0	0	0	0	0	66	66	0	0	0	0	66	0	66
LLEIDA	0	0	0	0	0	0	0	54	54	0	0	0	0	54	0	54
TARRAGONA	0	0	0	0	0	0	0	98	98	0	0	0	0	98	0	98
COMUNIDAD VALENCIANA	2.599	485	566	43	323	65	22	1.123	2.627	1	258	135	60	543	126	1.123
ALICANTE	497	58	76	11	7	34	12	299	497	0	96	15	1	186	1	299
CASTELLÓN	420	95	67	17	33	31	10	160	413	0	13	22	15	64	46	160
VALENCIA	1.682	332	423	15	283	0	0	664	1.717	1	149	98	44	293	79	664
EXTREMADURA	3.929	2.807	450	36	222	69	22	347	3.953	4	49	56	7	162	69	347
BADAJOS	2.411	1.711	292	24	136	49	11	211	2.434	2	32	35	6	89	47	211
CÁCERES	1.518	1.096	158	12	86	20	11	136	1.519	2	17	21	1	73	22	136
GALICIA	2.270	491	565	33	89	36	62	1.099	2.375	0	179	119	41	564	196	1.099
A CORUÑA	1.129	360	248	25	39	32	56	474	1.234	0	104	46	14	218	92	474
LUGO	233	3	39	4	6	1	1	179	233	0	23	8	4	92	52	179
OURENSE	374	109	84	4	8	3	5	161	374	0	17	6	3	83	52	161
PONTEVEDRA	534	19	194	0	36	0	0	285	534	0	35	59	20	171	0	285
MADRID	3.204	668	908	122	124	145	31	1.206	3.204	3	266	219	62	516	140	1.206
MURCIA	1.696	752	525	23	17	25	2	501	1.845	1	128	63	18	255	36	501
NAVARRA	142	8	51	8	13	0	4	58	142	0	22	5	1	20	10	58
PAÍS VASCO	302	1	145	13	29	0	0	115	303	2	28	10	11	39	25	115
ÁLAVA	31	0	0	3	0	0	0	35	38	1	11	0	4	12	7	35
GUIPÚZCOA	0	0	0	0	0	0	0	0	0	0	0	0	0	0	0	0
VIZCAYA	271	1	145	10	29	0	0	80	265	1	17	10	7	27	18	80
LA RIOJA	130	15	47	3	5	2	14	44	130	0	7	2	0	28	7	44
CEUTA	506	27	237	7	48	75	37	75	506	3	16	16	0	24	16	75
MELILLA	504	37	205	22	65	68	0	107	504	15	20	20	0	40	12	107
TOTAL ESTADO	31.623	10.731	7.052	649	2.390	1.103	753	10.824	33.502	68	2.265	1.100	361	5.670	1.360	10.824

TOTAL PENSIONES NO CONTRIBUTIVAS REVISIONES DE OFICIO E INSTANCIA DE PARTE DATOS DE GESTIÓN ACUMULADA CORRESPONDIENTES AL AÑO 2023 HASTA NOVIEMBRE

CC.AA. Y/O PROVINCIAS	ENTRADA REVISIONES	REVISIONES EFECTUADAS								CAUSAS DE EXTINCIÓN DEL DERECHO						
		Sin Modif. Cuantía	Con Modif. Cuantía	Suspensión PNC		Compat. PNC Art. 366	Recuperación Art. 363.1	Extinción Derecho	TOTAL	Residencia	Personal	U.E.C.	Grado	Fallecimiento	Otras	TOTAL
				Art. 363.1	Pago											
ANDALUCÍA	9.725	2.328	1.396	172	471	283	413	4.947	10.010	36	1.577	391	90	2.532	321	4.947
ALMERÍA	635	141	95	8	5	13	13	373	648	5	107	12	15	220	14	373
CÁDIZ	2.421	768	390	75	110	127	68	1.039	2.577	3	326	105	11	507	87	1.039
CÓRDOBA	1.081	331	156	18	19	68	25	446	1.063	0	142	53	11	193	47	446
GRANADA	609	114	54	7	9	4	27	281	496	7	57	9	2	180	26	281
HUELVA	481	81	82	5	15	3	50	232	468	7	69	24	8	105	19	232
JAÉN	505	66	82	4	7	4	18	304	485	0	121	17	0	153	13	304
MÁLAGA	2.140	434	224	27	231	19	87	1.271	2.293	9	372	120	6	737	27	1.271
SEVILLA	1.853	393	313	28	75	45	125	1.001	1.980	5	383	51	37	437	88	1.001
ARAGÓN	1.272	265	204	42	123	32	20	597	1.283	8	186	63	10	216	114	597
HUESCA	207	0	70	5	16	1	2	112	206	0	31	10	1	45	25	112
TERUEL	97	9	13	0	10	0	0	63	95	1	16	2	0	28	16	63
ZARAGOZA	968	256	121	37	97	31	18	422	982	7	139	51	9	143	73	422
ASTURIAS	916	119	326	14	2	32	13	496	1.002	5	146	39	3	281	22	496
ILLES BALEARS	2.049	610	596	0	338	0	1	473	2.018	0	143	54	9	242	25	473
CANARIAS	5.948	2.109	840	0	979	33	0	2.370	6.331	24	608	104	15	1.436	183	2.370
LAS PALMAS	2.815	1.314	370	0	892	17	0	1.075	3.668	15	296	43	13	622	86	1.075
S.C. TENERIFE	3.133	795	470	0	87	16	0	1.295	2.663	9	312	61	2	814	97	1.295
CANTABRIA	1.822	729	358	6	147	13	71	501	1.825	13	169	69	5	184	61	501
CASTILLA Y LEÓN	3.587	985	1.253	58	295	61	35	1.434	4.121	12	585	186	20	532	99	1.434
ÁVILA	317	121	77	0	21	0	0	75	294	1	54	9	0	6	5	75
BURGOS	416	95	86	15	30	5	1	184	416	0	96	8	2	56	22	184
LEÓN	516	43	168	10	40	14	5	236	516	5	70	13	1	135	12	236
PALENCIA	226	21	54	1	16	0	0	135	227	1	37	34	2	45	16	135
SALAMANCA	466	105	173	6	26	0	0	270	580	0	89	37	7	122	15	270
SEGOVIA	19	264	74	0	34	0	0	90	462	4	33	20	3	26	4	90
SORIA	55	6	9	3	5	1	2	29	55	0	8	0	0	18	3	29
VALLADOLID	1.041	126	470	23	81	41	27	273	1.041	1	132	42	1	84	13	273
ZAMORA	531	204	142	0	42	0	0	142	530	0	66	23	4	40	9	142
CASTILLA-LA MANCHA	4.496	1.592	1.305	47	267	164	6	1.344	4.725	18	404	154	9	572	187	1.344
ALBACETE	1.327	609	300	12	45	47	4	301	1.318	4	113	21	4	120	39	301
CIUDAD REAL	1.130	304	388	17	51	51	1	332	1.144	1	89	32	1	152	57	332
CUENCA	409	143	98	5	15	16	0	130	407	4	31	12	1	62	20	130
GUADALAJARA	203	103	156	0	45	11	0	125	440	4	28	18	1	51	23	125
TOLEDO	1.427	433	363	13	111	39	1	456	1.416	5	143	71	2	187	48	456

(Continúa al dorso)

CC.AA. Y/O PROVINCIAS	ENTRADA REVISIONES	REVISIONES EFECTUADAS								CAUSAS DE EXTINCIÓN DEL DERECHO						
		Sin Modif. Cuantía	Con Modif. Cuantía	Suspensión PNC		Compat. PNC	Recuperación	Extinción	TOTAL	Residencia	Personal	U.E.C.	Grado	Fallecimiento	Otras	TOTAL
				Art. 363.1	Pago	Art. 366	Art. 363.1	Derecho								
CATALUNYA	338	10	125	0	0	0	0	1.894	2.029	1	176	13	0	1.701	3	1.894
BARCELONA	228	6	82	0	0	0	0	1.388	1.476	1	122	10	0	1.255	0	1.388
GIRONA	44	2	24	0	0	0	0	150	176	0	18	0	0	129	3	150
LLEIDA	21	0	3	0	0	0	0	134	137	0	16	2	0	116	0	134
TARRAGONA	45	2	16	0	0	0	0	222	240	0	20	1	0	201	0	222
COMUNIDAD VALENCIANA	5.275	1.044	1.115	43	445	65	22	2.851	5.585	8	839	308	60	1.454	182	2.851
ALICANTE	1.378	177	212	11	11	34	12	920	1.377	5	275	85	1	542	12	920
CASTELLÓN	780	170	163	17	71	31	10	311	773	0	71	37	15	131	57	311
VALENCIA	3.117	697	740	15	363	0	0	1.620	3.435	3	493	186	44	781	113	1.620
EXTREMADURA	6.741	4.702	734	36	381	69	22	858	6.802	4	206	123	7	417	101	858
BADAJOS	4.235	2.939	498	24	229	49	11	530	4.280	2	125	82	6	245	70	530
CÁCERES	2.506	1.763	236	12	152	20	11	328	2.522	2	81	41	1	172	31	328
GALICIA	4.765	922	1.148	33	147	36	62	2.630	4.978	13	592	298	41	1.357	329	2.630
A CORUÑA	2.297	740	466	25	62	32	56	1.129	2.510	11	298	129	14	515	162	1.129
LUGO	556	10	98	4	10	1	1	432	556	0	81	26	4	241	80	432
OURENSE	723	138	160	4	12	3	5	401	723	2	86	14	3	209	87	401
PONTEVEDRA	1.189	34	424	0	63	0	0	668	1.189	0	127	129	20	392	0	668
MADRID	6.641	1.346	1.948	122	278	145	31	2.860	6.730	52	628	424	62	1.354	340	2.860
MURCIA	2.869	1.030	967	23	28	25	2	944	3.019	6	293	135	18	438	54	944
NAVARRA	479	23	186	8	30	0	4	228	479	0	74	27	1	96	30	228
PAÍS VASCO	632	2	260	13	67	0	0	285	627	13	103	18	11	106	34	285
ÁLAVA	114	0	0	3	0	0	0	118	121	10	46	0	4	43	15	118
GUIPÚZCOA	0	0	0	0	0	0	0	0	0	0	0	0	0	0	0	0
VIZCAYA	518	2	260	10	67	0	0	167	506	3	57	18	7	63	19	167
LA RIOJA	301	26	103	3	12	2	14	141	301	0	51	4	0	70	16	141
CEUTA	708	43	346	7	69	75	37	148	725	5	39	27	0	57	20	148
MELILLA	756	48	292	22	131	68	0	195	756	41	31	27	0	72	24	195
TOTAL ESTADO	59.320	17.933	13.502	649	4.210	1.103	753	25.196	63.346	259	6.850	2.464	361	13.117	2.145	25.196



GOBIERNO
DE ESPAÑA

MINISTERIO
DE DERECHOS SOCIALES, CONSUMO
Y AGENDA 2030



2 Prestaciones sociales y económicas para personas con discapacidad



GOBIERNO
DE ESPAÑA

MINISTERIO
DE DERECHOS SOCIALES, CONSUMO
Y AGENDA 2030





GOBIERNO
DE ESPAÑA

MINISTERIO
DE DERECHOS SOCIALES, CONSUMO
Y AGENDA 2030



Informe del seguimiento y evolución de la gestión de las prestaciones para personas con discapacidad



GOBIERNO
DE ESPAÑA

MINISTERIO
DE DERECHOS SOCIALES, CONSUMO
Y AGENDA 2030





2.1 Introducción

El seguimiento y la evolución de la gestión y el pago de la nómina de las Prestaciones Sociales y Económicas para personas con discapacidad, contempladas en el Texto Refundido de la Ley General de derechos de las personas con discapacidad y de su inclusión social, aprobado por el Real Decreto Legislativo 1/2013, de 29 de noviembre y reguladas por el Real Decreto 383/1984, de 1 de febrero, parte de la información facilitada por los distintos órganos gestores de las Comunidades Autónomas y de las Direcciones Territoriales del Imserso de Ceuta y Melilla, y se articula como se detalla a continuación:

- Datos de la gestión y de la nómina mensual.
- Datos de la gestión y de la nómina del año 2023, comprendiendo la realizada hasta el mes de referencia.
- Datos sobre la nómina de pago y número de beneficiarios desde el año 2016.

La información que suministra este apartado del informe hace referencia a los siguientes aspectos:

- Nóminas: situación y evolución de los beneficiarios, del número de subsidios que disfrutaban y de sus importes mensuales. Todo ello teniendo en cuenta que una amplia mayoría de aquellos continúan siéndolo de uno o de los dos subsidios suprimidos por la Ley 26/1990 - Subsidios de Garantía de Ingresos Mínimos (SGIM) y por Ayuda de Tercera Persona (SATP) -, en aplicación de lo establecido en la Disposición Transitoria vigésima quinta de la Ley General de la Seguridad Social. Se ofrece también información sobre el número de personas que disfrutaban de Asistencia Sanitaria y Prestación Farmacéutica (ASPF) y sobre el movimiento de beneficiarios, con especial incidencia, en este caso, en el número de aquellos que han optado por alguna prestación no contributiva.
- Gestión en trámite inicial: recoge la situación y la evolución de la gestión de las dos prestaciones vigentes tras la entrada en vigor de la Ley 26/1990, de 20 de diciembre: Subsidio de Movilidad y Compensación para Gastos de Transporte (SMGT) y Asistencia Sanitaria y Prestación Farmacéutica (ASPF).
- Gestión de las revisiones iniciadas, de oficio o a instancia de parte, respecto a todas las prestaciones sociales y económicas para personas con discapacidad.

2.2 Situación y evolución de los beneficiarios, número de prestaciones e importes de las nóminas

Ley 31/2022, de 23 de diciembre, de Presupuestos Generales del Estado para el año 2023 y, respecto al SMGT, el Real Decreto 1058/2022, de 27 de diciembre, sobre revalorización de las pensiones del sistema de la Seguridad Social, de las pensiones de Clases Pasivas y de otras prestaciones sociales públicas para el ejercicio 2023, fijan las cuantías vigentes para el año 2023 de los subsidios económicos para personas con discapacidad regulados por el Real Decreto 383/1984, de 1 de febrero. De este modo, quedan fijados los importes mensuales siguientes:

- Subsidio de Garantía de Ingresos Mínimos, SGIM (14 pagas /año): 149,86 euros.
- Subsidio por Ayuda de Tercera Persona, SATP (14 pagas /año): 58,45 euros.
- Subsidio de Movilidad y Compensación por Gastos de Transporte, SMGT (12 pagas /año): 78,20 euros.

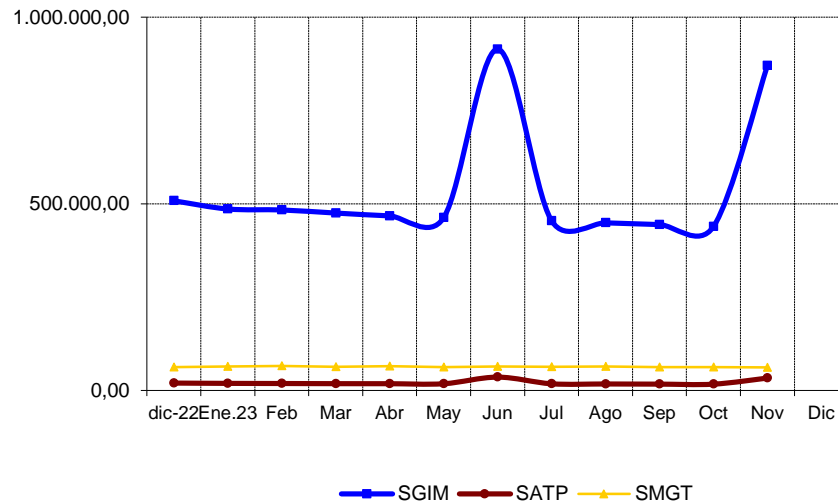


De acuerdo con la información facilitada por el Área de Informática del Imserso sobre los datos de nómina, así como por los órganos gestores de las Comunidades Autónomas de Navarra y del País Vasco, el número de beneficiarios distintos en el mes de noviembre asciende a 8.142, un 0,42 % menos que en el mes anterior. El número total de prestaciones reconocidas asciende a 8.591, cifra ésta superior a la de los beneficiarios distintos, ya que una misma persona puede tener reconocido el derecho a más de una prestación. Del total de prestaciones, 3.977 son de naturaleza económica, de las que el 73,35% corresponde al SGIM, el 7,14% al SATP y el 19,51% restante al SMGT. Por último, la prestación de ASPF la tenían reconocida un total de 4.614 personas, un 0,04% menos que en el mes anterior.

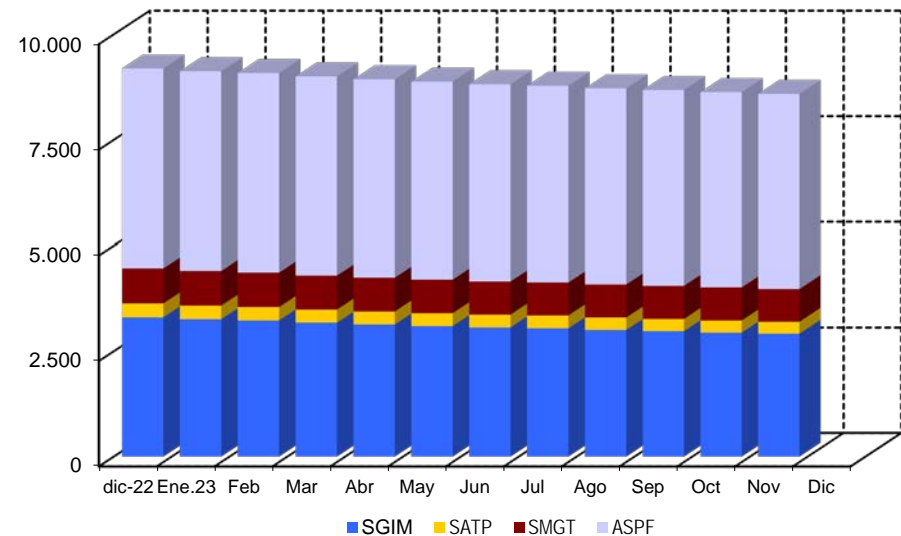
El siguiente cuadro refleja los datos básicos señalados de la nómina:

NÓMINA DE NOVIEMBRE	BENEFICIARIOS DISTINTOS	SGIM	SATP	SMGT	ASPF	TOTAL PRESTACIONES
BENEFICIARIOS	8.142	2.917	284	776	4.614	8.591
IMPORTE		870.683,79	33.199,64	61.749,40		965.632,83

Evolución importes nóminas mensuales



Evolución número prestaciones





El importe de la nómina del mes de noviembre ha ascendido a un total de 965.632,83 euros, en el que se incluye el abono de la paga extraordinaria a los beneficiarios de SGIM y SATP. Del total abonado, el 90,16% corresponde al SGIM.

Finalmente, y conforme a la información disponible, los datos sobre el perfil tipo del beneficiario de las prestaciones sociales y económicas para personas con discapacidad muestran un predominio de las mujeres sobre los hombres - en una proporción de 3,5 a 1 - si bien la superioridad femenina no se manifiesta, aunque por escaso margen, entre los titulares menores de 45 años. Esta mujer tipo, con discapacidad de tipo físico, cuya edad es superior a los 75 años, convive preferentemente integrada en una unidad familiar de la que depende económicamente.

2.3 Situación y evolución de la gestión en trámite inicial

Como se ha señalado en la introducción de este informe, el volumen de la gestión de las prestaciones sociales y económicas para personas con discapacidad contempladas en el Real Decreto 383/1984, de 1 de febrero, se vio muy reducido tras la entrada en vigor de la Ley 26/1990, de 20 de diciembre, que suprimió los subsidios de Garantía de Ingresos Mínimos y por Ayuda de Tercera Persona. Los datos de la gestión de las solicitudes presentadas, resueltas, aprobadas y el índice de reconocimiento de las dos prestaciones vigentes (SMGT y ASPF), correspondientes al mes de noviembre se recogen en los anexos 58 a 61.

2.4 Seguimiento de la gestión derivada de las revisiones de oficio y a instancia de parte

La revisión de oficio es la iniciada por el órgano gestor cuando, como resultado de las medidas de control disponibles o implantadas, conoce cualquier dato o información que pueda producir o haya producido una variación sobrevenida en los requisitos, y ello pueda dar lugar a la modificación de la cuantía o a la suspensión o extinción del derecho a la prestación, procediendo, en su caso, el abono de atrasos o la reclamación de las cantidades indebidamente percibidas. Por otro lado, las revisiones a instancia de parte se inician cuando el interesado, en cumplimiento de sus obligaciones, comunica al órgano gestor cualquier variación sobrevenida en su situación que pudiera tener incidencia en el derecho o en la cuantía reconocida de la prestación, siendo sus efectos resultantes idénticos a los ya indicados para las revisiones de oficio.

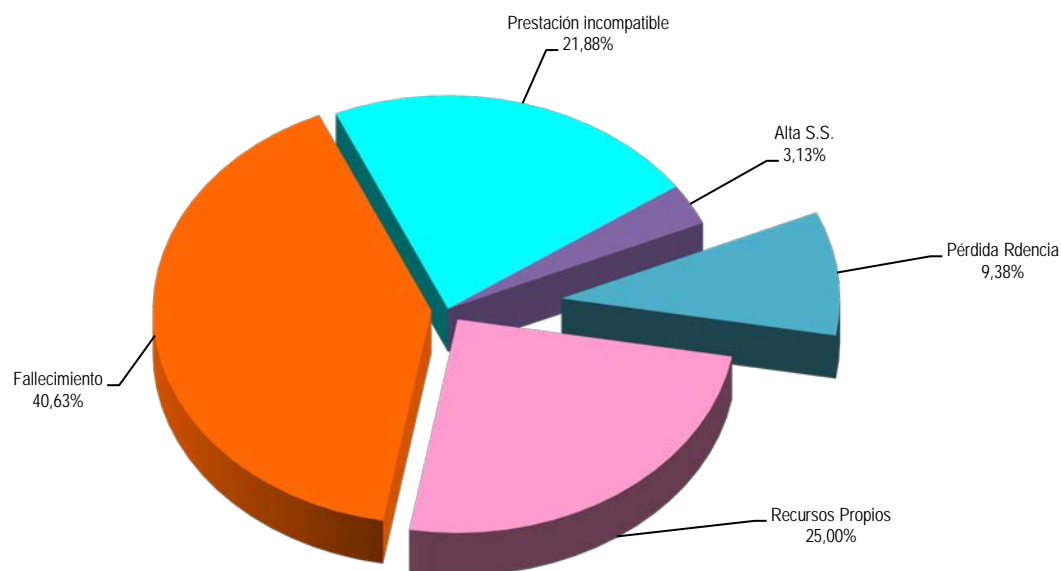
Los datos correspondientes al mes de noviembre se refieren al detalle de las situaciones finales derivadas de los procesos de revisión, cuyas cifras se reflejan en los anexos 62 a 71. Del análisis de los mismos es posible obtener las siguientes conclusiones:

- ✓ Se han emitido en el mes 34 resoluciones en las que se ha modificado la cuantía, se ha suspendido o se ha extinguido el derecho a alguna de las prestaciones, de las que el 64,70 % se corresponde con el SGIM.



- ✓ No se ha emitido ninguna resolución que haya modificado la cuantía del SGIM.
- ✓ Se han llevado a cabo 2 suspensiones de las prestaciones, ninguna de las dos motivada en que el beneficiario del SGIM haya iniciado una actividad laboral.
- ✓ El siguiente gráfico refleja los distintos motivos de extinción en el total de prestaciones. Las principales causas de la pérdida del derecho están sustentadas, por este orden, en el fallecimiento del titular, en segundo lugar, en que el beneficiario disponga de recursos propios superiores al límite legalmente establecido y, en tercer lugar, en que el beneficiario sea titular de alguna prestación de análoga naturaleza y finalidad y de superior cuantía.

Causas de Extinción prestaciones sociales y económicas para personas con discapacidad





GOBIERNO
DE ESPAÑA

MINISTERIO
DE DERECHOS SOCIALES, CONSUMO
Y AGENDA 2030



Anexos



GOBIERNO
DE ESPAÑA

MINISTERIO
DE DERECHOS SOCIALES, CONSUMO
Y AGENDA 2030



2a Número de beneficiarios, prestaciones e importes de las nóminas

**PRESTACIONES DEL REAL DECRETO 383/1984, DE 1 DE FEBRERO
EVOLUCIÓN DE LOS BENEFICIARIOS E IMPORTES DE LAS NÓMINAS**

**TOTAL ESTADO
CON NAVARRA Y EL PAÍS VASCO**

MENSUALIDADES	NUMERO DE BENEFICIARIOS DISTINTOS	SGIM		SATP		SMGT		TOTAL		ASPF
		NÚMERO DE PRESTACIONES	IMPORTE BRUTO	NÚMERO DE PRESTACIONES	IMPORTE BRUTO	NÚMERO DE PRESTACIONES	IMPORTE BRUTO	NÚMERO DE PRESTACIONES	IMPORTE BRUTO	NÚMERO DE PRESTACIONES
AÑO 2016	16.412	8.199	18.341.052,62	845	745.208,74	1.219	1.003.934,49	10.263	20.090.195,85	7.494
AÑO 2017	14.539	7.068	15.776.196,82	726	637.893,93	1.121	900.812,42	8.915	17.314.903,17	6.781
AÑO 2018	12.912	5.981	13.431.539,56	604	536.598,30	956	827.281,96	7.541	14.795.419,82	6.325
AÑO 2019	11.675	5.209	11.579.319,41	540	468.856,97	956	808.874,48	6.705	12.857.050,86	5.812
AÑO 2020	10.561	4.465	10.057.402,26	450	404.367,08	873	769.580,62	5.788	11.231.349,96	5.487
AÑO 2021	9.293	3.833	8.554.438,84	385	339.536,23	834	735.371,45	5.052	9.629.346,52	4.854
AÑO 2022	8.666	3.306	7.384.992,18	331	290.749,96	828	738.988,40	4.465	8.414.730,54	4.728
AÑO 2023										
ENERO	8.609	3.261	486.107,45	324	18.937,81	819	64.019,50	4.404	569.064,76	4.722
FEBRERO	8.577	3.232	483.465,64	318	18.587,11	817	65.581,30	4.367	567.634,05	4.717
MARZO	8.508	3.179	475.188,07	311	18.177,96	806	63.153,10	4.296	556.519,13	4.708
ABRIL	8.444	3.136	467.610,13	309	18.061,06	802	64.714,70	4.247	550.385,89	4.688
MAYO	8.393	3.098	462.640,18	307	17.944,16	795	62.846,50	4.200	543.430,84	4.680
JUNIO *	8.337	3.066	914.249,96	305	35.654,54	784	63.777,61	4.155	1.013.682,11	4.663
JULIO	8.303	3.046	454.527,63	305	17.827,26	781	63.105,59	4.132	535.460,48	4.651
AGOSTO	8.252	3.006	448.992,76	297	17.359,66	783	64.259,16	4.086	530.611,58	4.635
SEPTIEMBRE	8.219	2.978	444.350,43	290	16.950,51	785	62.392,70	4.053	523.693,64	4.628
OCTUBRE	8.176	2.943	438.910,33	288	16.833,61	785	62.461,70	4.016	518.205,64	4.616
NOVIEMBRE *	8.142	2.917	870.683,79	284	33.199,64	776	61.749,40	3.977	965.632,83	4.614
DICIEMBRE										
TOTAL AÑO 2023(1)			5.946.726,37		229.533,32		698.061,26		6.874.320,95	

* En SGIM y SATP, junto a la mensualidad se abona una paga extra

PRESTACIONES DEL REAL DECRETO 383/1984, DE 1 DE FEBRERO

BENEFICIARIOS E IMPORTE DE LA NÓMINA AÑO 2023

NOVIEMBRE

CC.AA. Y/O PROVINCIAS	NÚMERO DE BENEFICIARIOS DISTINTOS	SGIM		SATP		SMGT		T O T A L		ASPF
		NÚMERO DE PRESTACIONES	IMPORTE BRUTO	NÚMERO DE PRESTACIONES	IMPORTE BRUTO	NÚMERO DE PRESTACIONES	IMPORTE BRUTO	NÚMERO DE PRESTACIONES	IMPORTE BRUTO	NÚMERO DE PRESTACIONES
ANDALUCÍA	1.164	656	196.248,78	73	8.533,70	85	6.593,70	814	211.376,18	465
ALMERÍA	181	126	37.478,28	9	1.052,10	23	1.798,60	158	40.328,98	33
CÁDIZ	130	87	26.375,36	10	1.169,00	18	1.397,50	115	28.941,86	30
CÓRDOBA	62	40	11.988,80	4	467,60	7	537,30	51	12.993,70	14
GRANADA	114	27	8.092,44	4	467,60	2	156,40	33	8.716,44	87
HUELVA	35	15	4.495,80	1	116,90	2	156,40	18	4.769,10	18
JAÉN	58	45	13.358,18	5	584,50	2	156,40	52	14.099,08	14
MÁLAGA	482	276	82.471,12	35	4.091,50	13	993,60	324	87.556,22	225
SEVILLA	102	40	11.988,80	5	584,50	18	1.397,50	63	13.970,80	44
ARAGÓN	227	91	27.274,52	6	701,40	24	1.876,80	121	29.852,72	118
HUESCA	21	12	3.596,64	0	0,00	0	0,00	12	3.596,64	10
TERUEL	9	5	1.498,60	0	0,00	2	156,40	7	1.655,00	2
ZARAGOZA	197	74	22.179,28	6	701,40	22	1.720,40	102	24.601,08	106
ASTURIAS	251	121	36.062,60	7	818,30	9	703,80	137	37.584,70	124
ILLES BALEARS	30	30	8.991,60	5	584,50	2	156,40	37	9.732,50	0
CANARIAS	104	21	6.294,12	4	467,60	24	2.033,20	49	8.794,92	61
LAS PALMAS	63	4	1.198,88	0	0,00	12	938,40	16	2.137,28	48
S.C. TENERIFE	41	17	5.095,24	4	467,60	12	1.094,80	33	6.657,64	13
CANTABRIA	60	55	16.378,02	7	818,30	5	391,00	67	17.587,32	0
CASTILLA Y LEÓN	1.124	248	73.863,44	25	2.922,50	26	2.033,20	299	78.819,14	854
ÁVILA	226	19	5.648,60	4	467,60	1	78,20	24	6.194,40	206
BURGOS	25	14	4.196,08	0	0,00	6	469,20	20	4.665,28	5
LEÓN	372	46	13.578,34	6	701,40	4	312,80	56	14.592,54	324
PALENCIA	46	18	5.394,96	1	116,90	7	547,40	26	6.059,26	22
SALAMANCA	291	36	10.577,66	4	467,60	1	78,20	41	11.123,46	255
SEGOVIA	26	11	3.296,92	2	233,80	1	78,20	14	3.608,92	14
SORIA	16	14	4.196,08	1	116,90	2	156,40	17	4.469,38	1
VALLADOLID	88	71	21.280,12	2	233,80	1	78,20	74	21.592,12	15
ZAMORA	34	19	5.694,68	5	584,50	3	234,60	27	6.513,78	12
CASTILLA-LA MANCHA	1.490	145	43.055,70	23	2.688,70	8	616,20	176	46.360,60	1.342
ALBACETE	307	30	8.587,90	5	584,50	0	0,00	35	9.172,40	277
CIUDAD REAL	618	19	5.694,68	2	233,80	3	225,20	24	6.153,68	598
CUENCA	222	18	5.394,96	2	233,80	2	156,40	22	5.785,16	202
GUADALAJARA	19	16	4.795,52	5	584,50	2	156,40	23	5.536,42	2
TOLEDO	324	62	18.582,64	9	1.052,10	1	78,20	72	19.712,94	263

(Continúa al dorso)

CC.AA. Y/O PROVINCIAS	NÚMERO DE BENEFICIARIOS DISTINTOS	SGIM		SATP		SMGT		T O T A L		ASPF
		NÚMERO DE PRESTACIONES	IMPORTE BRUTO	NÚMERO DE PRESTACIONES	IMPORTE BRUTO	NÚMERO DE PRESTACIONES	IMPORTE BRUTO	NÚMERO DE PRESTACIONES	IMPORTE BRUTO	NÚMERO DE PRESTACIONES
CATALUNYA	352	329	98.130,56	17	1.987,30	21	1.642,20	367	101.760,06	13
BARCELONA	238	223	66.520,36	10	1.169,00	15	1.173,00	248	68.862,36	6
GIRONA	28	25	7.493,00	3	350,70	3	234,60	31	8.078,30	0
LLEIDA	36	32	9.591,04	3	350,70	2	156,40	37	10.098,14	3
TARRAGONA	50	49	14.526,16	1	116,90	1	78,20	51	14.721,26	4
COMUNIDAD VALENCIANA	915	327	98.008,44	34	3.974,60	110	8.591,20	471	110.574,24	502
ALICANTE	430	183	54.848,76	11	1.285,90	21	1.642,20	215	57.776,86	242
CASTELLÓN	53	32	9.591,04	3	350,70	19	1.485,80	54	11.427,54	4
VALENCIA	432	112	33.568,64	20	2.338,00	70	5.463,20	202	41.369,84	256
EXTREMADURA	117	103	30.507,96	11	1.285,90	10	782,00	124	32.575,86	8
BADAJOS	52	51	15.111,10	4	467,60	0	0,00	55	15.578,70	1
CÁCERES	65	52	15.396,86	7	818,30	10	782,00	69	16.997,16	7
GALICIA	147	111	32.634,34	12	1.402,80	15	1.173,00	138	35.210,14	28
A CORUÑA	44	42	11.953,66	7	818,30	2	156,40	51	12.928,36	0
LUGO	24	4	1.198,88	0	0,00	9	703,80	13	1.902,68	12
OURENSE	21	11	3.296,92	0	0,00	1	78,20	12	3.375,12	9
PONTEVEDRA	58	54	16.184,88	5	584,50	3	234,60	62	17.003,98	7
MADRID	861	258	77.327,76	27	3.156,30	83	6.490,60	368	86.974,66	548
MURCIA	776	260	77.276,42	11	1.285,90	41	3.206,20	312	81.768,52	488
NAVARRA	44	28	8.467,05	10	1.169,04	8	625,60	46	10.261,69	8
PAÍS VASCO	150	85	25.476,20	9	1.052,10	57	4.457,40	151	30.985,70	19
ARABA/ÁLAVA	24	15	4.495,80	5	584,50	4	312,80	24	5.393,10	5
GIPUZKOA	61	18	5.394,96	2	233,80	43	3.362,60	63	8.991,36	11
BIZKAIA	65	52	15.585,44	2	233,80	10	782,00	64	16.601,24	3
LA RIOJA	29	14	4.196,08	0	0,00	2	156,40	16	4.352,48	13
CEUTA	60	17	5.095,24	1	116,90	26	2.033,20	44	7.245,34	20
MELILLA	241	18	5.394,96	2	233,80	220	18.187,30	240	23.816,06	3
TOTAL ESTADO	8.142	2.917	870.683,79	284	33.199,64	776	61.749,40	3.977	965.632,83	4.614



GOBIERNO
DE ESPAÑA

MINISTERIO
DE DERECHOS SOCIALES, CONSUMO
Y AGENDA 2030



**2b Prestaciones sociales y económicas para personas con discapacidad:
Datos de la gestión mensual y anual**

PRESTACIONES DEL REAL DECRETO 383/1984, DE 1 DE FEBRERO DATOS DE GESTIÓN CORRESPONDIENTES AL MES DE NOVIEMBRE DE 2023

CC.AA. Y/O PROVINCIAS	SUBSIDIO MOVILIDAD Y COMPENSACIÓN PARA					ASISTENCIA SANITARIA Y PRESTACIÓN FARMACÉUTICA					TOTAL PRESTACIONES							
	PTES. MES ANT.	GASTOS TRANSPORTE (S.M.G.T.)			PTES. FIN MES	PTES. MES ANT.	(A.S.P.F.)			PTES. FIN MES	PTES. MES ANT.	REAL DECRETO 383/1984			PTES. FIN MES			
		SOLC.	REST.	APRB. (nº y % C.R.)			SOLC.	REST.	APRB. (nº y % C.R.)			SOLC.	REST.	APRB. (nº y % C.R.)				
ANDALUCÍA	17	2	2	0	-	17	12	1	1	0	-	12	29	3	3	0	-	29
ALMERÍA	2	0	0	0	-	2	1	0	0	0	-	1	3	0	0	0	-	3
CÁDIZ	1	0	0	0	-	1	0	0	0	0	-	0	1	0	0	0	-	1
CÓRDOBA	3	1	0	0	-	4	1	0	0	0	-	1	4	1	0	0	-	5
GRANADA	2	0	0	0	-	2	1	0	0	0	-	1	3	0	0	0	-	3
HUELVA	2	0	0	0	-	2	2	0	0	0	-	2	4	0	0	0	-	4
JAÉN	1	0	0	0	-	1	1	0	0	0	-	1	2	0	0	0	-	2
MÁLAGA	6	1	2	0	-	5	6	1	1	0	-	6	12	2	3	0	-	11
SEVILLA	0	0	0	0	-	0	0	0	0	0	-	0	0	0	0	0	-	0
ARAGÓN	0	0	0	0	-	0	0	2	2	0	-	0	0	2	2	0	-	0
HUESCA	0	0	0	0	-	0	0	0	0	0	-	0	0	0	0	0	-	0
TERUEL	0	0	0	0	-	0	0	0	0	0	-	0	0	0	0	0	-	0
ZARAGOZA	0	0	0	0	-	0	0	2	2	0	-	0	0	2	2	0	-	0
ASTURIAS	0	0	0	0	-	0	0	0	0	0	-	0	0	0	0	0	-	0
ILLES BALEARS	0	0	0	0	-	0	0	0	0	0	-	0	0	0	0	0	-	0
CANARIAS	1	0	0	0	-	1	0	0	0	0	-	0	1	0	0	0	-	1
LAS PALMAS	1	0	0	0	-	1	0	0	0	0	-	0	1	0	0	0	-	1
S.C. TENERIFE	0	0	0	0	-	0	0	0	0	0	-	0	0	0	0	0	-	0
CANTABRIA	0	2	1	0	-	1	0	0	0	0	-	0	0	2	1	0	-	1
CASTILLA Y LEÓN	5	3	0	0	-	8	0	0	0	0	-	0	5	3	0	0	-	8
ÁVILA	4	0	0	0	-	4	0	0	0	0	-	0	4	0	0	0	-	4
BURGOS	0	1	0	0	-	1	0	0	0	0	-	0	0	1	0	0	-	1
LEÓN	1	0	0	0	-	1	0	0	0	0	-	0	1	0	0	0	-	1
PALENCIA	0	0	0	0	-	0	0	0	0	0	-	0	0	0	0	0	-	0
SALAMANCA	0	2	0	0	-	2	0	0	0	0	-	0	0	2	0	0	-	2
SEGOVIA	0	0	0	0	-	0	0	0	0	0	-	0	0	0	0	0	-	0
SORIA	0	0	0	0	-	0	0	0	0	0	-	0	0	0	0	0	-	0
VALLADOLID	0	0	0	0	-	0	0	0	0	0	-	0	0	0	0	0	-	0
ZAMORA	0	0	0	0	-	0	0	0	0	0	-	0	0	0	0	0	-	0
CASTILLA-LA MANCHA	1	4	5	2	40,00	0	1	1	2	0	-	0	2	5	7	2	28,57	0
ALBACETE	1	1	2	1	50,00	0	1	0	1	0	-	0	2	1	3	1	33,33	0
CIUDAD REAL	0	0	0	0	-	0	0	0	0	0	-	0	0	0	0	0	-	0
CUENCA	0	1	1	1	100,00	0	0	0	0	0	-	0	0	1	1	1	100,00	0
GUADALAJARA	0	0	0	0	-	0	0	0	0	0	-	0	0	0	0	0	-	0
TOLEDO	0	2	2	0	-	0	0	1	1	0	-	0	0	3	3	0	-	0

(Continúa al dorso)

CC.AA. Y/O PROVINCIAS	SUBSIDIO MOVILIDAD Y COMPENSACIÓN PARA						ASISTENCIA SANITARIA Y PRESTACIÓN FARMACÉUTICA						TOTAL PRESTACIONES					
	PTES. MES ANT.	GASTOS TRANSPORTE (S.M.G.T.)				PTES. FIN MES	PTES. MES ANT.	(A.S.P.F.)				PTES. FIN MES	PTE. MES ANT.	REAL DECRETO 383/1984				PTE. FINAL
		SOLC.	REST.	APRB. (nº y % C.R.)				SOLC.	REST.	APRB. (nº y % C.R.)				SOLC.	REST.	APRB. (nº y % C.R.)		
CATALUNYA	51	15	25	0	-	41	0	0	0	0	-	0	51	15	25	0	-	41
BARCELONA	40	13	20	0	-	33	0	0	0	0	-	0	40	13	20	0	-	33
GIRONA	3	1	1	0	-	3	0	0	0	0	-	0	3	1	1	0	-	3
LLEIDA	0	0	0	0	-	0	0	0	0	0	-	0	0	0	0	0	-	0
TARRAGONA	8	1	4	0	-	5	0	0	0	0	-	0	8	1	4	0	-	5
COMUNIDAD VALENCIANA	2	2	2	0	-	2	0	0	0	0	-	0	2	2	2	0	-	2
ALICANTE	0	0	0	0	-	0	0	0	0	0	-	0	0	0	0	0	-	0
CASTELLÓN	0	0	0	0	-	0	0	0	0	0	-	0	0	0	0	0	-	0
VALENCIA	2	2	2	0	-	2	0	0	0	0	-	0	2	2	2	0	-	2
EXTREMADURA	0	0	0	0	-	0	0	0	0	0	-	0	0	0	0	0	-	0
BADAJOS	0	0	0	0	-	0	0	0	0	0	-	0	0	0	0	0	-	0
CÁCERES	0	0	0	0	-	0	0	0	0	0	-	0	0	0	0	0	-	0
GALICIA	4	0	2	0	-	2	1	0	0	0	-	1	5	0	2	0	-	3
A CORUÑA	0	0	0	0	-	0	0	0	0	0	-	0	0	0	0	0	-	0
LUGO	0	0	0	0	-	0	0	0	0	0	-	0	0	0	0	0	-	0
OURENSE	2	0	2	0	-	0	0	0	0	0	-	0	2	0	2	0	-	0
PONTEVEDRA	2	0	0	0	-	2	1	0	0	0	-	1	3	0	0	0	-	3
MADRID	5	19	16	1	6,25	8	0	7	7	0	-	0	5	26	23	1	4,35	8
MURCIA	12	3	0	0	-	15	10	2	0	0	-	12	22	5	0	0	-	27
NAVARRA	1	0	0	0	-	1	0	0	0	0	-	0	1	0	0	0	-	1
PAÍS VASCO	0	1	1	0	-	0	0	0	0	0	-	0	0	1	1	0	-	0
ARABA/ÁLAVA	0	0	0	0	-	0	0	0	0	0	-	0	0	0	0	0	-	0
GIPUZKOA	0	1	1	0	-	0	0	0	0	0	-	0	0	1	1	0	-	0
BIZKAIA	0	0	0	0	-	0	0	0	0	0	-	0	0	0	0	0	-	0
LA RIOJA	0	0	0	0	-	0	0	0	0	0	-	0	0	0	0	0	-	0
CEUTA	1	1	2	0	-	0	0	0	0	0	-	0	1	1	2	0	-	0
MELILLA	18	1	3	2	66,67	16	0	0	0	0	-	0	18	1	3	2	66,67	16
TOTAL ESTADO	118	53	59	5	8,47	112	24	13	12	0	-	25	142	66	71	5	7,04	137

PRESTACIONES DEL REAL DECRETO 383/1984, DE 1 DE FEBRERO

DATOS DE GESTIÓN CORRESPONDIENTES AL AÑO 2023 HASTA NOVIEMBRE

CC.AA. Y/O PROVINCIAS	SUBSIDIO DE MOVILIDAD Y COMPENSACIÓN PARA						ASISTENCIA SANITARIA Y PRESTACIÓN FARMACÉUTICA					TOTAL PRESTACIONES						
	PTE. AÑO ANT.	GASTOS DE TRANSPORTE (S.M.G.T.)				PTE. FINAL	PTE. AÑO ANT.	(A.S.P.F.)			PTE. FINAL	PTE. AÑO ANT.	REAL DECRETO 383/1984				PTE. FINAL	
		SOLC.	REST.	APRB. (nº y % C.R.)				SOLC.	REST.	APRB. (nº y % C.R.)			SOLC.	REST.	APRB. (nº y % C.R.)			
ANDALUCÍA	14	54	51	5	9,80	17	6	30	24	0	-	12	20	84	75	5	6,67	29
ALMERIA	0	7	5	1	20,00	2	0	2	1	0	-	1	0	9	6	1	16,67	3
CÁDIZ	1	7	7	1	14,29	1	0	4	4	0	-	0	1	11	11	1	9,09	1
CÓRDOBA	6	7	9	1	11,11	4	4	2	5	0	-	1	10	9	14	1	7,14	5
GRANADA	2	6	6	0	-	2	0	2	1	0	-	1	2	8	7	0	-	3
HUELVA	0	3	1	0	-	2	0	4	2	0	-	2	0	7	3	0	-	4
JAÉN	0	2	1	0	-	1	0	2	1	0	-	1	0	4	2	0	-	2
MÁLAGA	3	14	12	1	8,33	5	2	10	6	0	-	6	5	24	18	1	5,56	11
SEVILLA	2	8	10	1	10,00	0	0	4	4	0	-	0	2	12	14	1	7,14	0
ARAGÓN	0	4	4	0	-	0	0	11	11	0	-	0	0	15	15	0	-	0
HUESCA	0	0	0	0	-	0	0	1	1	0	-	0	0	1	1	0	-	0
TERUEL	0	0	0	0	-	0	0	0	0	0	-	0	0	0	0	0	-	0
ZARAGOZA	0	4	4	0	-	0	0	10	10	0	-	0	0	14	14	0	-	0
ASTURIAS	0	0	0	0	-	0	0	0	0	0	-	0	0	0	0	0	-	0
ILLES BALEARS	0	0	0	0	-	0	0	0	0	0	-	0	0	0	0	0	-	0
CANARIAS	0	7	6	2	33,33	1	0	0	0	0	-	0	0	7	6	2	33,33	1
LAS PALMAS	0	3	2	0	-	1	0	0	0	0	-	0	0	3	2	0	-	1
S.C. TENERIFE	0	4	4	2	50,00	0	0	0	0	0	-	0	0	4	4	2	50,00	0
CANTABRIA	0	2	1	0	-	1	0	0	0	0	-	0	0	2	1	0	-	1
CASTILLA Y LEÓN	7	18	17	2	11,76	8	0	12	12	0	-	0	7	30	29	2	6,90	8
ÁVILA	3	1	0	0	-	4	0	1	1	0	-	0	3	2	1	0	-	4
BURGOS	0	2	1	0	-	1	0	3	3	0	-	0	0	5	4	0	-	1
LEÓN	0	6	5	1	20,00	1	0	4	4	0	-	0	0	10	9	1	11,11	1
PALENCIA	1	0	1	0	-	0	0	0	0	0	-	0	1	0	1	0	-	0
SALAMANCA	0	8	6	1	16,67	2	0	3	3	0	-	0	0	11	9	1	11,11	2
SEGOVIA	0	0	0	0	-	0	0	0	0	0	-	0	0	0	0	0	-	0
SORIA	0	0	0	0	-	0	0	0	0	0	-	0	0	0	0	0	-	0
VALLADOLID	0	0	0	0	-	0	0	0	0	0	-	0	0	0	0	0	-	0
ZAMORA	3	1	4	0	-	0	0	1	1	0	-	0	3	2	5	0	-	0
CASTILLA-LA MANCHA	1	26	27	2	7,41	0	0	18	18	0	-	0	1	44	45	2	4,44	0
ALBACETE	0	7	7	1	14,29	0	0	7	7	0	-	0	0	14	14	1	7,14	0
CIUDAD REAL	0	2	2	0	-	0	0	2	2	0	-	0	0	4	4	0	-	0
CUENCA	0	1	1	1	100,00	0	0	0	0	0	-	0	0	1	1	1	100,00	0
GUADALAJARA	1	5	6	0	-	0	0	3	3	0	-	0	1	8	9	0	-	0
TOLEDO	0	11	11	0	-	0	0	6	6	0	-	0	0	17	17	0	-	0

(Continúa al dorso)

CC.AA. Y/O PROVINCIAS	SUBSIDIO DE MOVILIDAD Y COMPENSACIÓN PARA					ASISTENCIA SANITARIA Y PRESTACIÓN FARMACÉUTICA					TOTAL PRESTACIONES							
	PTE. AÑO ANT.	GASTOS DE TRANSPORTE (S.M.G.T.)			PTE. FINAL	PTE. AÑO ANT.	(A.S.P.F.)			PTE. FINAL	PTE. AÑO ANT.	REAL DECRETO 383/1984			PTE. FINAL			
		SOLC.	REST.	APRB. (nº y % C.R.)			SOLC.	REST.	APRB. (nº y % C.R.)			SOLC.	REST.	APRB. (nº y % C.R.)				
CATALUNYA	28	119	106	0	-	41	0	0	0	0	-	0	28	119	106	0	-	41
BARCELONA	24	80	71	0	-	33	0	0	0	0	-	0	24	80	71	0	-	33
GIRONA	2	16	15	0	-	3	0	0	0	0	-	0	2	16	15	0	-	3
LLEIDA	0	1	1	0	-	0	0	0	0	0	-	0	0	1	1	0	-	0
TARRAGONA	2	22	19	0	-	5	0	0	0	0	-	0	2	22	19	0	-	5
COMUNIDAD VALENCIANA	3	15	16	1	6,25	2	0	2	2	0	-	0	3	17	18	1	5,56	2
ALICANTE	0	0	0	0	-	0	0	0	0	0	-	0	0	0	0	0	-	0
CASTELLÓN	0	1	1	0	-	0	0	0	0	0	-	0	0	1	1	0	-	0
VALENCIA	3	14	15	1	6,67	2	0	2	2	0	-	0	3	16	17	1	5,88	2
EXTREMADURA	2	4	6	2	33,33	0	0	6	6	0	-	0	2	10	12	2	16,67	0
BADAJOS	0	1	1	0	-	0	0	3	3	0	-	0	0	4	4	0	-	0
CÁCERES	2	3	5	2	40,00	0	0	3	3	0	-	0	2	6	8	2	25,00	0
GALICIA	5	15	18	1	5,56	2	2	10	11	0	-	1	7	25	29	1	3,45	3
A CORUÑA	0	4	4	0	-	0	0	4	4	0	-	0	0	8	8	0	-	0
LUGO	0	2	2	0	-	0	0	0	0	0	-	0	0	2	2	0	-	0
OURENSE	0	3	3	0	-	0	0	0	0	0	-	0	0	3	3	0	-	0
PONTEVEDRA	5	6	9	1	11,11	2	2	6	7	0	-	1	7	12	16	1	6,25	3
MADRID	4	147	143	2	1,40	8	0	93	93	0	-	0	4	240	236	2	0,85	8
MURCIA	0	19	4	1	25,00	15	0	24	12	0	-	12	0	43	16	1	6,25	27
NAVARRA	2	9	10	3	30,00	1	0	0	0	0	-	0	2	9	10	3	30,00	1
PAÍS VASCO	1	26	27	15	55,56	0	0	0	0	0	-	0	1	26	27	15	55,56	0
ARABA/ÁLAVA	0	0	0	0	-	0	0	0	0	0	-	0	0	0	0	0	-	0
GIPUZKOA	1	22	23	12	52,17	0	0	0	0	0	-	0	1	22	23	12	52,17	0
BIZKAIA	0	4	4	3	75,00	0	0	0	0	0	-	0	0	4	4	3	75,00	0
LA RIOJA	0	0	0	0	-	0	0	0	0	0	-	0	0	0	0	0	-	0
CEUTA	0	7	7	2	28,57	0	0	2	2	0	-	0	0	9	9	2	22,22	0
MELILLA	17	32	33	16	48,48	16	0	7	7	0	-	0	17	39	40	16	40,00	16
TOTAL ESTADO	84	504	476	54	11,34	112	8	215	198	0	-	25	92	719	674	54	8,01	137



GOBIERNO
DE ESPAÑA

MINISTERIO
DE DERECHOS SOCIALES, CONSUMO
Y AGENDA 2030



2c Revisiones de oficio e instancia de parte: Datos de la gestión mensual y anual

**PRESTACIONES DEL REAL DECRETO 383/1984, DE 1 DE FEBRERO
REVISIONES DE OFICIO E INSTANCIA DE PARTE EFECTUADAS DE SGIM
DATOS DE GESTIÓN CORRESPONDIENTES AL MES DE NOVIEMBRE DE 2023**

CC.AA. Y/O PROVINCIAS	REVISIONES EFECTUADAS					CAUSAS DE EXTINCIÓN DEL DERECHO					
	Modifica. Cuantía	Extinción Derecho	Suspensión		TOTAL	Recursos Propios	Prestación Incompatible	Pérdida Residencia	Fallecimiento	Grado y Baremo	TOTAL
			Act. Laboral	Otras							
ANDALUCÍA	0	6	0	2	8	2	1	1	2	0	6
ALMERÍA	0	0	0	0	0	0	0	0	0	0	0
CÁDIZ	0	0	0	0	0	0	0	0	0	0	0
CÓRDOBA	0	0	0	0	0	0	0	0	0	0	0
GRANADA	0	0	0	0	0	0	0	0	0	0	0
HUELVA	0	2	0	0	2	0	0	1	1	0	2
JAÉN	0	1	0	0	1	0	1	0	0	0	1
MÁLAGA	0	2	0	0	2	1	0	0	1	0	2
SEVILLA	0	1	0	2	3	1	0	0	0	0	1
ARAGÓN	0	1	0	0	1	0	0	0	1	0	1
HUESCA	0	0	0	0	0	0	0	0	0	0	0
TERUEL	0	0	0	0	0	0	0	0	0	0	0
ZARAGOZA	0	1	0	0	1	0	0	0	1	0	1
ASTURIAS	0	0	0	0	0	0	0	0	0	0	0
ILLES BALEARS	0	0	0	0	0	0	0	0	0	0	0
CANARIAS	0	0	0	0	0	0	0	0	0	0	0
LAS PALMAS	0	0	0	0	0	0	0	0	0	0	0
S.C. TENERIFE	0	0	0	0	0	0	0	0	0	0	0
CANTABRIA	0	0	0	0	0	0	0	0	0	0	0
CASTILLA Y LEÓN	0	6	0	0	6	2	2	0	2	0	6
ÁVILA	0	1	0	0	1	1	0	0	0	0	1
BURGOS	0	2	0	0	2	0	2	0	0	0	2
LEÓN	0	1	0	0	1	0	0	0	1	0	1
PALENCIA	0	0	0	0	0	0	0	0	0	0	0
SALAMANCA	0	0	0	0	0	0	0	0	0	0	0
SEGOVIA	0	0	0	0	0	0	0	0	0	0	0
SORIA	0	1	0	0	1	0	0	0	1	0	1
VALLADOLID	0	1	0	0	1	1	0	0	0	0	1
ZAMORA	0	0	0	0	0	0	0	0	0	0	0
CASTILLA-LA MANCHA	0	2	0	0	2	1	1	0	0	0	2
ALBACETE	0	0	0	0	0	0	0	0	0	0	0
CIUDAD REAL	0	0	0	0	0	0	0	0	0	0	0
CUENCA	0	1	0	0	1	1	0	0	0	0	1
GUADALAJARA	0	1	0	0	1	0	1	0	0	0	1
TOLEDO	0	0	0	0	0	0	0	0	0	0	0

(Continúa al dorso)

CC.AA. Y/O PROVINCIAS	REVISIONES EFECTUADAS					CAUSAS DE EXTINCIÓN DEL DERECHO					
	Modifica. Cuantía	Extinción Derecho	Suspensión		TOTAL	Recursos Propios	Prestación Incompatible	Pérdida Residencia	Fallecimiento	Grado y Baremo	TOTAL
			Act. Laboral	Otras							
CATALUNYA	0	0	0	0	0	0	0	0	0	0	0
BARCELONA	0	0	0	0	0	0	0	0	0	0	0
GIRONA	0	0	0	0	0	0	0	0	0	0	0
LLEIDA	0	0	0	0	0	0	0	0	0	0	0
TARRAGONA	0	0	0	0	0	0	0	0	0	0	0
COMUNIDAD VALENCIANA	0	0	0	0	0	0	0	0	0	0	0
ALICANTE	0	0	0	0	0	0	0	0	0	0	0
CASTELLÓN	0	0	0	0	0	0	0	0	0	0	0
VALENCIA	0	0	0	0	0	0	0	0	0	0	0
EXTREMADURA	0	0	0	0	0	0	0	0	0	0	0
BADAJOS	0	0	0	0	0	0	0	0	0	0	0
CÁCERES	0	0	0	0	0	0	0	0	0	0	0
GALICIA	0	1	0	0	1	1	0	0	0	0	1
A CORUÑA	0	1	0	0	1	1	0	0	0	0	1
LUGO	0	0	0	0	0	0	0	0	0	0	0
OURENSE	0	0	0	0	0	0	0	0	0	0	0
PONTEVEDRA	0	0	0	0	0	0	0	0	0	0	0
MADRID	0	0	0	0	0	0	0	0	0	0	0
MURCIA	0	2	0	0	2	0	1	0	1	0	2
NAVARRA	0	1	0	0	1	0	1	0	0	0	1
PAÍS VASCO	0	1	0	0	1	0	0	1	0	0	1
ARABA/ÁLAVA	0	1	0	0	1	0	0	1	0	0	1
GIPUZKOA	0	0	0	0	0	0	0	0	0	0	0
BIZKAIA	0	0	0	0	0	0	0	0	0	0	0
LA RIOJA	0	0	0	0	0	0	0	0	0	0	0
CEUTA	0	0	0	0	0	0	0	0	0	0	0
MELILLA	0	0	0	0	0	0	0	0	0	0	0
TOTAL ESTADO	0	20	0	2	22	6	6	2	6	0	20

**PRESTACIONES DEL REAL DECRETO 383/1984, DE 1 DE FEBRERO
REVISIONES DE OFICIO E INSTANCIA DE PARTE EFECTUADAS EN SATP
DATOS DE GESTIÓN CORRESPONDIENTES AL MES DE NOVIEMBRE DE 2023**

CC.AA. Y/O PROVINCIAS	REVISIONES EFECTUADAS			CAUSAS DE EXTINCIÓN DEL DERECHO							
	Extinción Derecho	Suspensión	TOTAL	Recursos Propios	Prestación Incompatible	Ingreso Centro	Pérdida Residencia	Fallecimiento	Grado y Baremo	Alta S.S.	TOTAL
ANDALUCÍA	1	0	1	0	1	0	0	0	0	0	1
ALMERÍA	0	0	0	0	0	0	0	0	0	0	0
CÁDIZ	0	0	0	0	0	0	0	0	0	0	0
CÓRDOBA	0	0	0	0	0	0	0	0	0	0	0
GRANADA	0	0	0	0	0	0	0	0	0	0	0
HUELVA	0	0	0	0	0	0	0	0	0	0	0
JAÉN	1	0	1	0	1	0	0	0	0	0	1
MÁLAGA	0	0	0	0	0	0	0	0	0	0	0
SEVILLA	0	0	0	0	0	0	0	0	0	0	0
ARAGÓN	0	0	0	0	0	0	0	0	0	0	0
HUESCA	0	0	0	0	0	0	0	0	0	0	0
TERUEL	0	0	0	0	0	0	0	0	0	0	0
ZARAGOZA	0	0	0	0	0	0	0	0	0	0	0
ASTURIAS	0	0	0	0	0	0	0	0	0	0	0
ILLES BALEARS	0	0	0	0	0	0	0	0	0	0	0
CANARIAS	0	0	0	0	0	0	0	0	0	0	0
LAS PALMAS	0	0	0	0	0	0	0	0	0	0	0
S.C. TENERIFE	0	0	0	0	0	0	0	0	0	0	0
CANTABRIA	0	0	0	0	0	0	0	0	0	0	0
CASTILLA Y LEÓN	0	0	0	0	0	0	0	0	0	0	0
ÁVILA	0	0	0	0	0	0	0	0	0	0	0
BURGOS	0	0	0	0	0	0	0	0	0	0	0
LEÓN	0	0	0	0	0	0	0	0	0	0	0
PALENCIA	0	0	0	0	0	0	0	0	0	0	0
SALAMANCA	0	0	0	0	0	0	0	0	0	0	0
SEGOVIA	0	0	0	0	0	0	0	0	0	0	0
SORIA	0	0	0	0	0	0	0	0	0	0	0
VALLADOLID	0	0	0	0	0	0	0	0	0	0	0
ZAMORA	0	0	0	0	0	0	0	0	0	0	0
CASTILLA-LA MANCHA	0	0	0	0	0	0	0	0	0	0	0
ALBACETE	0	0	0	0	0	0	0	0	0	0	0
CIUDAD REAL	0	0	0	0	0	0	0	0	0	0	0
CUENCA	0	0	0	0	0	0	0	0	0	0	0
GUADALAJARA	0	0	0	0	0	0	0	0	0	0	0
TOLEDO	0	0	0	0	0	0	0	0	0	0	0

(Continúa al dorso)

CC.AA. Y/O PROVINCIAS	REVISIONES EFECTUADAS			CAUSAS DE EXTINCIÓN DEL DERECHO							
	Extinción Derecho	Suspensión	TOTAL	Recursos Propios	Prestación Incompatible	Ingreso Centro	Pérdida Residencia	Fallecimiento	Grado y Baremo	Alta S.S.	TOTAL
CATALUNYA	0	0	0	0	0	0	0	0	0	0	0
BARCELONA	0	0	0	0	0	0	0	0	0	0	0
GIRONA	0	0	0	0	0	0	0	0	0	0	0
LLEIDA	0	0	0	0	0	0	0	0	0	0	0
TARRAGONA	0	0	0	0	0	0	0	0	0	0	0
COMUNIDAD VALENCIANA	0	0	0	0	0	0	0	0	0	0	0
ALICANTE	0	0	0	0	0	0	0	0	0	0	0
CASTELLÓN	0	0	0	0	0	0	0	0	0	0	0
VALENCIA	0	0	0	0	0	0	0	0	0	0	0
EXTREMADURA	0	0	0	0	0	0	0	0	0	0	0
BADAJOS	0	0	0	0	0	0	0	0	0	0	0
CÁCERES	0	0	0	0	0	0	0	0	0	0	0
GALICIA	0	0	0	0	0	0	0	0	0	0	0
A CORUÑA	0	0	0	0	0	0	0	0	0	0	0
LUGO	0	0	0	0	0	0	0	0	0	0	0
OURENSE	0	0	0	0	0	0	0	0	0	0	0
PONTEVEDRA	0	0	0	0	0	0	0	0	0	0	0
MADRID	0	0	0	0	0	0	0	0	0	0	0
MURCIA	0	0	0	0	0	0	0	0	0	0	0
NAVARRA	0	0	0	0	0	0	0	0	0	0	0
PAÍS VASCO	1	0	1	0	0	0	1	0	0	0	1
ARABA/ÁLAVA	1	0	1	0	0	0	1	0	0	0	1
GIPUZKOA	0	0	0	0	0	0	0	0	0	0	0
BIZKAIA	0	0	0	0	0	0	0	0	0	0	0
LA RIOJA	0	0	0	0	0	0	0	0	0	0	0
CEUTA	0	0	0	0	0	0	0	0	0	0	0
MELILLA	0	0	0	0	0	0	0	0	0	0	0
TOTAL ESTADO	2	0	2	0	1	0	1	0	0	0	2

PRESTACIONES DEL REAL DECRETO 383/1984, DE 1 DE FEBRERO REVISIONES DE OFICIO E INSTANCIA DE PARTE EFECTUADAS EN SMGT DATOS DE GESTIÓN CORRESPONDIENTES AL MES DE NOVIEMBRE DE 2023

CC.AA. Y/O PROVINCIAS	REVISIONES EFECTUADAS			CAUSAS DE EXTINCIÓN DEL DERECHO								
	Extinción Derecho	Suspensión	TOTAL	Recursos Propios	Recursos Familiares	Prestación Incompatible	Ingreso Centro	Pérdida	Fallecimiento	Grado y Baremo	Alta	TOTAL
ANDALUCÍA	0	0	0	0	0	0	0	0	0	0	0	0
ALMERÍA	0	0	0	0	0	0	0	0	0	0	0	0
CÁDIZ	0	0	0	0	0	0	0	0	0	0	0	0
CÓRDOBA	0	0	0	0	0	0	0	0	0	0	0	0
GRANADA	0	0	0	0	0	0	0	0	0	0	0	0
HUELVA	0	0	0	0	0	0	0	0	0	0	0	0
JAÉN	0	0	0	0	0	0	0	0	0	0	0	0
MÁLAGA	0	0	0	0	0	0	0	0	0	0	0	0
SEVILLA	0	0	0	0	0	0	0	0	0	0	0	0
ARAGÓN	0	0	0	0	0	0	0	0	0	0	0	0
HUESCA	0	0	0	0	0	0	0	0	0	0	0	0
TERUEL	0	0	0	0	0	0	0	0	0	0	0	0
ZARAGOZA	0	0	0	0	0	0	0	0	0	0	0	0
ASTURIAS	0	0	0	0	0	0	0	0	0	0	0	0
ILLES BALEARS	0	0	0	0	0	0	0	0	0	0	0	0
CANARIAS	0	0	0	0	0	0	0	0	0	0	0	0
LAS PALMAS	0	0	0	0	0	0	0	0	0	0	0	0
S.C. TENERIFE	0	0	0	0	0	0	0	0	0	0	0	0
CANTABRIA	0	0	0	0	0	0	0	0	0	0	0	0
CASTILLA Y LEÓN	0	0	0	0	0	0	0	0	0	0	0	0
ÁVILA	0	0	0	0	0	0	0	0	0	0	0	0
BURGOS	0	0	0	0	0	0	0	0	0	0	0	0
LEÓN	0	0	0	0	0	0	0	0	0	0	0	0
PALENCIA	0	0	0	0	0	0	0	0	0	0	0	0
SALAMANCA	0	0	0	0	0	0	0	0	0	0	0	0
SEGOVIA	0	0	0	0	0	0	0	0	0	0	0	0
SORIA	0	0	0	0	0	0	0	0	0	0	0	0
VALLADOLID	0	0	0	0	0	0	0	0	0	0	0	0
ZAMORA	0	0	0	0	0	0	0	0	0	0	0	0
CASTILLA-LA MANCHA	0	0	0	0	0	0	0	0	0	0	0	0
ALBACETE	0	0	0	0	0	0	0	0	0	0	0	0
CIUDAD REAL	0	0	0	0	0	0	0	0	0	0	0	0
CUENCA	0	0	0	0	0	0	0	0	0	0	0	0
GUADALAJARA	0	0	0	0	0	0	0	0	0	0	0	0
TOLEDO	0	0	0	0	0	0	0	0	0	0	0	0

(Continúa al dorso)

CC.AA. Y/O PROVINCIAS	REVISIONES EFECTUADAS			CAUSAS DE EXTINCIÓN DEL DERECHO								
	Extinción Derecho	Suspensión	TOTAL	Recursos Propios	Recursos Familiares	Prestación Incompatible	Ingreso Centro	Pérdida	Fallecimiento	Grado y Baremo	Alta	TOTAL
CATALUNYA	0	0	0	0	0	0	0	0	0	0	0	0
BARCELONA	0	0	0	0	0	0	0	0	0	0	0	0
GIRONA	0	0	0	0	0	0	0	0	0	0	0	0
LLEIDA	0	0	0	0	0	0	0	0	0	0	0	0
TARRAGONA	0	0	0	0	0	0	0	0	0	0	0	0
COMUNIDAD VALENCIANA	2	0	2	2	0	0	0	0	0	0	0	2
ALICANTE	2	0	2	2	0	0	0	0	0	0	0	2
CASTELLÓN	0	0	0	0	0	0	0	0	0	0	0	0
VALENCIA	0	0	0	0	0	0	0	0	0	0	0	0
EXTREMADURA	0	0	0	0	0	0	0	0	0	0	0	0
BADAJOS	0	0	0	0	0	0	0	0	0	0	0	0
CÁCERES	0	0	0	0	0	0	0	0	0	0	0	0
GALICIA	0	0	0	0	0	0	0	0	0	0	0	0
A CORUÑA	0	0	0	0	0	0	0	0	0	0	0	0
LUGO	0	0	0	0	0	0	0	0	0	0	0	0
OURENSE	0	0	0	0	0	0	0	0	0	0	0	0
PONTEVEDRA	0	0	0	0	0	0	0	0	0	0	0	0
MADRID	0	0	0	0	0	0	0	0	0	0	0	0
MURCIA	0	0	0	0	0	0	0	0	0	0	0	0
NAVARRA	0	0	0	0	0	0	0	0	0	0	0	0
PAÍS VASCO	1	0	1	0	0	0	0	0	1	0	0	1
ARABA/ÁLAVA	0	0	0	0	0	0	0	0	0	0	0	0
GIPUZKOA	1	0	1	0	0	0	0	0	1	0	0	1
BIZKAIA	0	0	0	0	0	0	0	0	0	0	0	0
LA RIOJA	0	0	0	0	0	0	0	0	0	0	0	0
CEUTA	0	0	0	0	0	0	0	0	0	0	0	0
MELILLA	0	0	0	0	0	0	0	0	0	0	0	0
TOTAL ESTADO	3	0	3	2	0	0	0	0	1	0	0	3

**PRESTACIONES DEL REAL DECRETO 383/1984, DE 1 DE FEBRERO
REVISIONES DE OFICIO E INSTANCIA DE PARTE EFECTUADAS EN ASPF
DATOS DE GESTIÓN CORRESPONDIENTES AL MES DE NOVIEMBRE DE 2023**

CC.AA. Y/O PROVINCIAS	REVISIONES EFECTUADAS			CAUSAS DE EXTINCIÓN DEL DERECHO					
	Extinción Derecho	Suspensión	TOTAL	Prestación Incompatible	Pérdida Residencia	Fallecimiento	Grado y Baremo	Alta S.S.	TOTAL
ANDALUCÍA	1	0	1	0	0	1	0	0	1
ALMERÍA	0	0	0	0	0	0	0	0	0
CÁDIZ	0	0	0	0	0	0	0	0	0
CÓRDOBA	0	0	0	0	0	0	0	0	0
GRANADA	1	0	1	0	0	1	0	0	1
HUELVA	0	0	0	0	0	0	0	0	0
JAÉN	0	0	0	0	0	0	0	0	0
MÁLAGA	0	0	0	0	0	0	0	0	0
SEVILLA	0	0	0	0	0	0	0	0	0
ARAGÓN	0	0	0	0	0	0	0	0	0
HUESCA	0	0	0	0	0	0	0	0	0
TERUEL	0	0	0	0	0	0	0	0	0
ZARAGOZA	0	0	0	0	0	0	0	0	0
ASTURIAS	1	0	1	0	0	1	0	0	1
ILLES BALEARS	0	0	0	0	0	0	0	0	0
CANARIAS	0	0	0	0	0	0	0	0	0
LAS PALMAS	0	0	0	0	0	0	0	0	0
S.C. TENERIFE	0	0	0	0	0	0	0	0	0
CANTABRIA	0	0	0	0	0	0	0	0	0
CASTILLA Y LEÓN	2	0	2	0	0	2	0	0	2
ÁVILA	0	0	0	0	0	0	0	0	0
BURGOS	0	0	0	0	0	0	0	0	0
LEÓN	2	0	2	0	0	2	0	0	2
PALENCIA	0	0	0	0	0	0	0	0	0
SALAMANCA	0	0	0	0	0	0	0	0	0
SEGOVIA	0	0	0	0	0	0	0	0	0
SORIA	0	0	0	0	0	0	0	0	0
VALLADOLID	0	0	0	0	0	0	0	0	0
ZAMORA	0	0	0	0	0	0	0	0	0
ARAGÓN	1	0	1	0	0	1	0	0	1
ALBACETE	0	0	0	0	0	0	0	0	0
CIUDAD REAL	0	0	0	0	0	0	0	0	0
CUENCA	0	0	0	0	0	0	0	0	0
GUADALAJARA	0	0	0	0	0	0	0	0	0
TOLEDO	1	0	1	0	0	1	0	0	1

(Continúa al dorso)

CC.AA. Y/O PROVINCIAS	REVISIONES EFECTUADAS			CAUSAS DE EXTINCIÓN DEL DERECHO					
	Extinción Derecho	Suspensión	TOTAL	Prestación Incompatible	Pérdida	Fallecimiento	Grado y Baremo	Alta	TOTAL
CATALUNYA	0	0	0	0	0	0	0	0	0
BARCELONA	0	0	0	0	0	0	0	0	0
GIRONA	0	0	0	0	0	0	0	0	0
LLEIDA	0	0	0	0	0	0	0	0	0
TARRAGONA	0	0	0	0	0	0	0	0	0
COMUNIDAD VALENCIANA	0	0	0	0	0	0	0	0	0
ALICANTE	0	0	0	0	0	0	0	0	0
CASTELLÓN	0	0	0	0	0	0	0	0	0
VALENCIA	0	0	0	0	0	0	0	0	0
EXTREMADURA	0	0	0	0	0	0	0	0	0
BADAJOS	0	0	0	0	0	0	0	0	0
CÁCERES	0	0	0	0	0	0	0	0	0
GALICIA	0	0	0	0	0	0	0	0	0
A CORUÑA	0	0	0	0	0	0	0	0	0
LUGO	0	0	0	0	0	0	0	0	0
OURENSE	0	0	0	0	0	0	0	0	0
PONTEVEDRA	0	0	0	0	0	0	0	0	0
MADRID	0	0	0	0	0	0	0	0	0
MURCIA	1	0	1	0	0	1	0	0	1
NAVARRA	0	0	0	0	0	0	0	0	0
PAÍS VASCO	0	0	0	0	0	0	0	0	0
ARABA/ÁLAVA	0	0	0	0	0	0	0	0	0
GIPUZKOA	0	0	0	0	0	0	0	0	0
BIZKAIA	0	0	0	0	0	0	0	0	0
LA RIOJA	0	0	0	0	0	0	0	0	0
CEUTA	0	0	0	0	0	0	0	0	0
MELILLA	1	0	1	0	0	0	0	1	1
TOTAL ESTADO	7	0	7	0	0	6	0	1	7

PRESTACIONES DEL REAL DECRETO 383/1984, DE 1 DE FEBRERO
TOTAL REVISIONES DE OFICIO E INSTANCIA DE PARTE EFECTUADAS
DATOS DE GESTIÓN CORRESPONDIENTES AL MES DE NOVIEMBRE DE 2023

CC.AA. Y/O PROVINCIAS	REVISIONES EFECTUADAS				CAUSAS DE EXTINCIÓN DEL DERECHO									
	Modifica. Cuantía	Extinción Derecho	Suspensión		TOTAL	Recursos Propios	Recursos Familiares	Prestación Incompatible	Ingreso Centro	Pérdida Residencia	Fallecimiento	Grado y Baremo	Alta S.S.	TOTAL
			Act. Laboral	Otras										
ANDALUCÍA	0	8	0	2	10	2	0	2	0	1	3	0	0	8
ALMERÍA	0	0	0	0	0	0	0	0	0	0	0	0	0	0
CÁDIZ	0	0	0	0	0	0	0	0	0	0	0	0	0	0
CÓRDOBA	0	0	0	0	0	0	0	0	0	0	0	0	0	0
GRANADA	0	1	0	0	1	0	0	0	0	0	1	0	0	1
HUELVA	0	2	0	0	2	0	0	0	0	1	1	0	0	2
JAÉN	0	2	0	0	2	0	0	2	0	0	0	0	0	2
MÁLAGA	0	2	0	0	2	1	0	0	0	0	1	0	0	2
SEVILLA	0	1	0	2	3	1	0	0	0	0	0	0	0	1
ARAGÓN	0	1	0	0	1	0	0	0	0	0	1	0	0	1
HUESCA	0	0	0	0	0	0	0	0	0	0	0	0	0	0
TERUEL	0	0	0	0	0	0	0	0	0	0	0	0	0	0
ZARAGOZA	0	1	0	0	1	0	0	0	0	0	1	0	0	1
ASTURIAS	0	1	0	0	1	0	0	0	0	0	1	0	0	1
ILLES BALEARS	0	0	0	0	0	0	0	0	0	0	0	0	0	0
CANARIAS	0	0	0	0	0	0	0	0	0	0	0	0	0	0
LAS PALMAS	0	0	0	0	0	0	0	0	0	0	0	0	0	0
S.C. TENERIFE	0	0	0	0	0	0	0	0	0	0	0	0	0	0
CANTABRIA	0	0	0	0	0	0	0	0	0	0	0	0	0	0
CASTILLA Y LEÓN	0	8	0	0	8	2	0	2	0	0	4	0	0	8
ÁVILA	0	1	0	0	1	1	0	0	0	0	0	0	0	1
BURGOS	0	2	0	0	2	0	0	2	0	0	0	0	0	2
LEÓN	0	3	0	0	3	0	0	0	0	0	3	0	0	3
PALENCIA	0	0	0	0	0	0	0	0	0	0	0	0	0	0
SALAMANCA	0	0	0	0	0	0	0	0	0	0	0	0	0	0
SEGOVIA	0	0	0	0	0	0	0	0	0	0	0	0	0	0
SORIA	0	1	0	0	1	0	0	0	0	0	1	0	0	1
VALLADOLID	0	1	0	0	1	1	0	0	0	0	0	0	0	1
ZAMORA	0	0	0	0	0	0	0	0	0	0	0	0	0	0
CASTILLA-LA MANCHA	0	3	0	0	3	1	0	1	0	0	1	0	0	3
ALBACETE	0	0	0	0	0	0	0	0	0	0	0	0	0	0
CIUDAD REAL	0	0	0	0	0	0	0	0	0	0	0	0	0	0
CUENCA	0	1	0	0	1	1	0	0	0	0	0	0	0	1
GUADALAJARA	0	1	0	0	1	0	0	1	0	0	0	0	0	1
TOLEDO	0	1	0	0	1	0	0	0	0	0	1	0	0	1

(Continúa al dorso)

CC.AA. Y/O PROVINCIAS	REVISIONES EFECTUADAS				CAUSAS DE EXTINCIÓN DEL DERECHO									
	Modifica. Cuantía	Extinción Derecho	Suspensión		TOTAL	Recursos Propios	Recursos Familiares	Prestación Incompatible	Ingreso Centro	Pérdida Residencia	Fallecimiento	Grado y Baremo	Alta S.S.	TOTAL
			Act. Laboral	Otras										
CATALUNYA	0	0	0	0	0	0	0	0	0	0	0	0	0	0
BARCELONA	0	0	0	0	0	0	0	0	0	0	0	0	0	0
GIRONA	0	0	0	0	0	0	0	0	0	0	0	0	0	0
LLEIDA	0	0	0	0	0	0	0	0	0	0	0	0	0	0
TARRAGONA	0	0	0	0	0	0	0	0	0	0	0	0	0	0
COMUNIDAD VALENCIANA	0	2	0	0	2	2	0	0	0	0	0	0	0	2
ALICANTE	0	2	0	0	2	2	0	0	0	0	0	0	0	2
CASTELLÓN	0	0	0	0	0	0	0	0	0	0	0	0	0	0
VALENCIA	0	0	0	0	0	0	0	0	0	0	0	0	0	0
EXTREMADURA	0	0	0	0	0	0	0	0	0	0	0	0	0	0
BADAJOS	0	0	0	0	0	0	0	0	0	0	0	0	0	0
CÁCERES	0	0	0	0	0	0	0	0	0	0	0	0	0	0
GALICIA	0	1	0	0	1	1	0	0	0	0	0	0	0	1
A CORUÑA	0	1	0	0	1	1	0	0	0	0	0	0	0	1
LUGO	0	0	0	0	0	0	0	0	0	0	0	0	0	0
OURENSE	0	0	0	0	0	0	0	0	0	0	0	0	0	0
PONTEVEDRA	0	0	0	0	0	0	0	0	0	0	0	0	0	0
MADRID	0	0	0	0	0	0	0	0	0	0	0	0	0	0
MURCIA	0	3	0	0	3	0	0	1	0	0	2	0	0	3
NAVARRA	0	1	0	0	1	0	0	1	0	0	0	0	0	1
PAÍS VASCO	0	3	0	0	3	0	0	0	0	2	1	0	0	3
ARABA/ÁLAVA	0	2	0	0	2	0	0	0	0	2	0	0	0	2
GIPUZKOA	0	1	0	0	1	0	0	0	0	0	1	0	0	1
BIZKAIA	0	0	0	0	0	0	0	0	0	0	0	0	0	0
LA RIOJA	0	0	0	0	0	0	0	0	0	0	0	0	0	0
CEUTA	0	0	0	0	0	0	0	0	0	0	0	0	0	0
MELILLA	0	1	0	0	1	0	0	0	0	0	0	0	1	1
TOTAL ESTADO	0	32	0	2	34	8	0	7	0	3	13	0	1	32

PRESTACIONES DEL REAL DECRETO 383/1984, DE 1 DE FEBRERO REVISIONES DE OFICIO E INSTANCIA DE PARTE EFECTUADAS DE SGIM DATOS DE GESTIÓN CORRESPONDIENTES AL AÑO 2023 HASTA NOVIEMBRE

CC.AA. Y/O PROVINCIAS	REVISIONES EFECTUADAS					CAUSAS DE EXTINCIÓN DEL DERECHO					
	Modifica. Cuantía	Extinción Derecho	Suspensión		TOTAL	Recursos Propios	Prestación Incompatible	Pérdida Residencia	Fallecimiento	Grado y Baremo	TOTAL
			Act. Laboral	Otras							
ANDALUCÍA	1	60	0	6	67	22	6	1	31	0	60
ALMERÍA	0	3	0	0	3	0	1	0	2	0	3
CÁDIZ	0	5	0	0	5	2	0	0	3	0	5
CÓRDOBA	0	8	0	0	8	1	0	0	7	0	8
GRANADA	0	3	0	0	3	0	0	0	3	0	3
HUELVA	0	3	0	0	3	0	1	1	1	0	3
JAÉN	1	6	0	0	7	0	3	0	3	0	6
MÁLAGA	0	29	0	2	31	17	0	0	12	0	29
SEVILLA	0	3	0	4	7	2	1	0	0	0	3
ARAGÓN	1	25	0	0	26	0	19	0	6	0	25
HUESCA	0	2	0	0	2	0	1	0	1	0	2
TERUEL	1	2	0	0	3	0	2	0	0	0	2
ZARAGOZA	0	21	0	0	21	0	16	0	5	0	21
ASTURIAS	0	12	0	1	13	5	0	0	7	0	12
ILLES BALEARS	0	3	0	0	3	0	2	0	1	0	3
CANARIAS	0	3	0	0	3	0	3	0	0	0	3
LAS PALMAS	0	0	0	0	0	0	0	0	0	0	0
S.C. TENERIFE	0	3	0	0	3	0	3	0	0	0	3
CANTABRIA	0	6	0	0	6	0	3	0	3	0	6
CASTILLA Y LEÓN	0	38	0	0	38	7	16	0	15	0	38
ÁVILA	0	2	0	0	2	1	0	0	1	0	2
BURGOS	0	5	0	0	5	0	4	0	1	0	5
LEÓN	0	10	0	0	10	1	6	0	3	0	10
PALENCIA	0	1	0	0	1	0	1	0	0	0	1
SALAMANCA	0	1	0	0	1	0	0	0	1	0	1
SEGOVIA	0	3	0	0	3	0	1	0	2	0	3
SORIA	0	2	0	0	2	0	1	0	1	0	2
VALLADOLID	0	10	0	0	10	5	2	0	3	0	10
ZAMORA	0	4	0	0	4	0	1	0	3	0	4
CASTILLA-LA MANCHA	1	23	0	0	24	13	7	0	3	0	23
ALBACETE	0	5	0	0	5	3	1	0	1	0	5
CIUDAD REAL	0	0	0	0	0	0	0	0	0	0	0
CUENCA	0	4	0	0	4	3	0	0	1	0	4
GUADALAJARA	0	3	0	0	3	0	3	0	0	0	3
TOLEDO	1	11	0	0	12	7	3	0	1	0	11

(Continúa al dorso)

CC.AA. Y/O PROVINCIAS	REVISIONES EFECTUADAS					CAUSAS DE EXTINCIÓN DEL DERECHO					
	Modifica. Cuantía	Extinción Derecho	Suspensión SGIM		TOTAL	Recursos Propios	Prestación Incompatible	Pérdida Residencia	Fallecimiento	Grado y Baremo	TOTAL
			Act. Laboral	Otras							
CATALUNYA	0	0	0	0	0	0	0	0	0	0	0
BARCELONA	0	0	0	0	0	0	0	0	0	0	0
GIRONA	0	0	0	0	0	0	0	0	0	0	0
LLEIDA	0	0	0	0	0	0	0	0	0	0	0
TARRAGONA	0	0	0	0	0	0	0	0	0	0	0
COMUNIDAD VALENCIANA	0	16	1	0	17	5	1	0	10	0	16
ALICANTE	0	6	0	0	6	3	0	0	3	0	6
CASTELLÓN	0	0	1	0	1	0	0	0	0	0	0
VALENCIA	0	10	0	0	10	2	1	0	7	0	10
EXTREMADURA	1	18	1	1	21	0	11	0	7	0	18
BADAJOS	0	13	1	1	15	0	8	0	5	0	13
CÁCERES	1	5	0	0	6	0	3	0	2	0	5
GALICIA	0	15	0	0	15	5	8	0	2	0	15
A CORUÑA	0	5	0	0	5	4	1	0	0	0	5
LUGO	0	1	0	0	1	0	1	0	0	0	1
OURENSE	0	2	0	0	2	0	1	0	1	0	2
PONTEVEDRA	0	7	0	0	7	1	5	0	1	0	7
MADRID	0	4	0	0	4	0	4	0	0	0	4
MURCIA	2	40	0	2	44	0	28	0	11	1	40
NAVARRA	0	2	0	0	2	0	1	0	1	0	2
PAÍS VASCO	0	18	0	2	20	3	6	1	7	1	18
ARABA/ÁLAVA	0	2	0	1	3	1	0	1	0	0	2
GIPUZKOA	0	11	0	0	11	0	6	0	4	1	11
BIZKAIA	0	5	0	1	6	2	0	0	3	0	5
LA RIOJA	0	1	0	0	1	0	0	0	1	0	1
CEUTA	0	4	0	1	5	0	0	0	4	0	4
MELILLA	0	0	0	0	0	0	0	0	0	0	0
TOTAL ESTADO	6	288	2	13	309	60	115	2	109	2	288

**PRESTACIONES DEL REAL DECRETO 383/1984, DE 1 DE FEBRERO
REVISIONES DE OFICIO E INSTANCIA DE PARTE EFECTUADAS EN SATP
DATOS DE GESTIÓN CORRESPONDIENTES AL AÑO 2023 HASTA NOVIEMBRE**

CC.AA. Y/O PROVINCIAS	REVISIONES EFECTUADAS			CAUSAS DE EXTINCIÓN DEL DERECHO							
	Extinción	Suspensión	TOTAL	Recursos	Prestación	Ingreso	Pérdida	Fallecimiento	Grado y	Alta	TOTAL
	Derecho			Propios	Incompatible	Centro	Residencia		Baremo	S.S.	
ANDALUCÍA	9	0	9	0	2	0	0	7	0	0	9
ALMERÍA	2	0	2	0	1	0	0	1	0	0	2
CÁDIZ	1	0	1	0	0	0	0	1	0	0	1
CÓRDOBA	2	0	2	0	0	0	0	2	0	0	2
GRANADA	1	0	1	0	0	0	0	1	0	0	1
HUELVA	0	0	0	0	0	0	0	0	0	0	0
JAÉN	3	0	3	0	1	0	0	2	0	0	3
MÁLAGA	0	0	0	0	0	0	0	0	0	0	0
SEVILLA	0	0	0	0	0	0	0	0	0	0	0
ARAGÓN	2	0	2	0	1	0	0	1	0	0	2
HUESCA	0	0	0	0	0	0	0	0	0	0	0
TERUEL	1	0	1	0	1	0	0	0	0	0	1
ZARAGOZA	1	0	1	0	0	0	0	1	0	0	1
ASTURIAS	3	0	3	1	0	0	0	2	0	0	3
ILLES BALEARS	1	0	1	0	0	0	0	1	0	0	1
CANARIAS	1	0	1	0	1	0	0	0	0	0	1
LAS PALMAS	0	0	0	0	0	0	0	0	0	0	0
S.C. TENERIFE	1	0	1	0	1	0	0	0	0	0	1
CANTABRIA	1	0	1	0	0	0	0	1	0	0	1
CASTILLA Y LEÓN	6	0	6	0	3	0	0	3	0	0	6
ÁVILA	1	0	1	0	0	0	0	1	0	0	1
BURGOS	0	0	0	0	0	0	0	0	0	0	0
LEÓN	0	0	0	0	0	0	0	0	0	0	0
PALENCIA	0	0	0	0	0	0	0	0	0	0	0
SALAMANCA	0	0	0	0	0	0	0	0	0	0	0
SEGOVIA	2	0	2	0	1	0	0	1	0	0	2
SORIA	1	0	1	0	1	0	0	0	0	0	1
VALLADOLID	2	0	2	0	1	0	0	1	0	0	2
ZAMORA	0	0	0	0	0	0	0	0	0	0	0
CASTILLA-LA MANCHA	1	0	1	0	0	0	0	1	0	0	1
ALBACETE	1	0	1	0	0	0	0	1	0	0	1
CIUDAD REAL	0	0	0	0	0	0	0	0	0	0	0
CUENCA	0	0	0	0	0	0	0	0	0	0	0
GUADALAJARA	0	0	0	0	0	0	0	0	0	0	0
TOLEDO	0	0	0	0	0	0	0	0	0	0	0

(Continúa al dorso)

CC.AA. Y/O PROVINCIAS	REVISIONES EFECTUADAS			CAUSAS DE EXTINCIÓN DEL DERECHO							
	Extinción Derecho	Suspensión	TOTAL	Recursos Propios	Prestación Incompatible	Ingreso Centro	Pérdida Residencia	Fallecimiento	Grado y Baremo	Alta S.S.	TOTAL
CATALUNYA	0	0	0	0	0	0	0	0	0	0	0
BARCELONA	0	0	0	0	0	0	0	0	0	0	0
GIRONA	0	0	0	0	0	0	0	0	0	0	0
LLEIDA	0	0	0	0	0	0	0	0	0	0	0
TARRAGONA	0	0	0	0	0	0	0	0	0	0	0
COMUNIDAD VALENCIANA	2	0	2	0	1	0	0	0	0	1	2
ALICANTE	0	0	0	0	0	0	0	0	0	0	0
CASTELLÓN	0	0	0	0	0	0	0	0	0	0	0
VALENCIA	2	0	2	0	1	0	0	0	0	1	2
EXTREMADURA	2	0	2	0	0	0	0	2	0	0	2
BADAJOS	2	0	2	0	0	0	0	2	0	0	2
CÁCERES	0	0	0	0	0	0	0	0	0	0	0
GALICIA	1	0	1	0	1	0	0	0	0	0	1
A CORUÑA	0	0	0	0	0	0	0	0	0	0	0
LUGO	0	0	0	0	0	0	0	0	0	0	0
OURENSE	1	0	1	0	1	0	0	0	0	0	1
PONTEVEDRA	0	0	0	0	0	0	0	0	0	0	0
MADRID	1	0	1	0	1	0	0	0	0	0	1
MURCIA	3	0	3	1	0	2	0	0	0	0	3
NAVARRA	0	0	0	0	0	0	0	0	0	0	0
PAÍS VASCO	1	0	1	0	0	0	1	0	0	0	1
ARABA/ÁLAVA	1	0	1	0	0	0	1	0	0	0	1
GIPUZKOA	0	0	0	0	0	0	0	0	0	0	0
BIZKAIA	0	0	0	0	0	0	0	0	0	0	0
LA RIOJA	0	0	0	0	0	0	0	0	0	0	0
CEUTA	0	0	0	0	0	0	0	0	0	0	0
MELILLA	0	0	0	0	0	0	0	0	0	0	0
TOTAL ESTADO	34	0	34	2	10	2	1	18	0	1	34

**PRESTACIONES DEL REAL DECRETO 383/1984, DE 1 DE FEBRERO
REVISIONES DE OFICIO E INSTANCIA DE PARTE EFECTUADAS EN SMGT
DATOS DE GESTIÓN CORRESPONDIENTES AL AÑO 2023 HASTA NOVIEMBRE**

CC.AA. Y/O PROVINCIAS	REVISIONES EFECTUADAS			CAUSAS DE EXTINCIÓN DEL DERECHO								
	Extinción Derecho	Suspensión	TOTAL	Recursos Propios	Recursos Familiares	Prestación Incompatible	Ingreso Centro	Pérdida	Fallecimiento	Grado y Baremo	Alta	TOTAL
	ANDALUCÍA	6	0	6	0	0	2	0	0	4	0	0
ALMERÍA	3	0	3	0	0	2	0	0	1	0	0	3
CÁDIZ	1	0	1	0	0	0	0	0	1	0	0	1
CÓRDOBA	1	0	1	0	0	0	0	0	1	0	0	1
GRANADA	1	0	1	0	0	0	0	0	1	0	0	1
HUELVA	0	0	0	0	0	0	0	0	0	0	0	0
JAÉN	0	0	0	0	0	0	0	0	0	0	0	0
MÁLAGA	0	0	0	0	0	0	0	0	0	0	0	0
SEVILLA	0	0	0	0	0	0	0	0	0	0	0	0
ARAGÓN	3	0	3	1	0	0	0	0	2	0	0	3
HUESCA	1	0	1	1	0	0	0	0	0	0	0	1
TERUEL	0	0	0	0	0	0	0	0	0	0	0	0
ZARAGOZA	2	0	2	0	0	0	0	0	2	0	0	2
ASTURIAS	3	0	3	0	0	0	0	1	2	0	0	3
ILLES BALEARS	1	0	1	0	0	0	0	0	1	0	0	1
CANARIAS	0	0	0	0	0	0	0	0	0	0	0	0
LAS PALMAS	0	0	0	0	0	0	0	0	0	0	0	0
S.C. TENERIFE	0	0	0	0	0	0	0	0	0	0	0	0
CANTABRIA	0	0	0	0	0	0	0	0	0	0	0	0
CASTILLA Y LEÓN	3	0	3	1	2	0	0	0	0	0	0	3
ÁVILA	0	0	0	0	0	0	0	0	0	0	0	0
BURGOS	0	0	0	0	0	0	0	0	0	0	0	0
LEÓN	1	0	1	1	0	0	0	0	0	0	0	1
PALENCIA	0	0	0	0	0	0	0	0	0	0	0	0
SALAMANCA	0	0	0	0	0	0	0	0	0	0	0	0
SEGOVIA	0	0	0	0	0	0	0	0	0	0	0	0
SORIA	0	0	0	0	0	0	0	0	0	0	0	0
VALLADOLID	2	0	2	0	2	0	0	0	0	0	0	2
ZAMORA	0	0	0	0	0	0	0	0	0	0	0	0
CASTILLA-LA MANCHA	0	3	3	0	0	0	0	0	0	0	0	0
ALBACETE	0	0	0	0	0	0	0	0	0	0	0	0
CIUDAD REAL	0	3	3	0	0	0	0	0	0	0	0	0
CUENCA	0	0	0	0	0	0	0	0	0	0	0	0
GUADALAJARA	0	0	0	0	0	0	0	0	0	0	0	0
TOLEDO	0	0	0	0	0	0	0	0	0	0	0	0

(Continúa al dorso)

CC.AA. Y/O PROVINCIAS	REVISIONES EFECTUADAS			CAUSAS DE EXTINCIÓN DEL DERECHO								
	Extinción Derecho	Suspensión	TOTAL	Recursos Propios	Recursos Familiares	Prestación Incompatible	Ingreso Centro	Pérdida	Fallecimiento	Grado y Baremo	Alta	TOTAL
CATALUNYA	0	0	0	0	0	0	0	0	0	0	0	0
BARCELONA	0	0	0	0	0	0	0	0	0	0	0	0
GIRONA	0	0	0	0	0	0	0	0	0	0	0	0
LLEIDA	0	0	0	0	0	0	0	0	0	0	0	0
TARRAGONA	0	0	0	0	0	0	0	0	0	0	0	0
COMUNIDAD VALENCIANA	5	0	5	2	0	0	0	0	2	1	0	5
ALICANTE	2	0	2	2	0	0	0	0	0	0	0	2
CASTELLÓN	0	0	0	0	0	0	0	0	0	0	0	0
VALENCIA	3	0	3	0	0	0	0	0	2	1	0	3
EXTREMADURA	0	0	0	0	0	0	0	0	0	0	0	0
BADAJOS	0	0	0	0	0	0	0	0	0	0	0	0
CÁCERES	0	0	0	0	0	0	0	0	0	0	0	0
GALICIA	25	0	25	25	0	0	0	0	0	0	0	25
A CORUÑA	24	0	24	24	0	0	0	0	0	0	0	24
LUGO	0	0	0	0	0	0	0	0	0	0	0	0
OURENSE	0	0	0	0	0	0	0	0	0	0	0	0
PONTEVEDRA	1	0	1	1	0	0	0	0	0	0	0	1
MADRID	0	0	0	0	0	0	0	0	0	0	0	0
MURCIA	8	0	8	0	1	0	5	0	2	0	0	8
NAVARRA	1	0	1	1	0	0	0	0	0	0	0	1
PAÍS VASCO	10	0	10	1	0	1	0	0	6	0	2	10
ARABA/ÁLAVA	0	0	0	0	0	0	0	0	0	0	0	0
GIPUZKOA	9	0	9	1	0	1	0	0	5	0	2	9
BIZKAIA	1	0	1	0	0	0	0	0	1	0	0	1
LA RIOJA	0	0	0	0	0	0	0	0	0	0	0	0
CEUTA	6	2	8	0	3	0	0	0	3	0	0	6
MELILLA	21	2	23	1	2	0	1	0	14	0	3	21
TOTAL ESTADO	92	7	99	32	8	3	6	1	36	1	5	92

**PRESTACIONES DEL REAL DECRETO 383/1984, DE 1 DE FEBRERO
REVISIONES DE OFICIO E INSTANCIA DE PARTE EFECTUADAS EN ASPF
DATOS DE GESTIÓN CORRESPONDIENTES AL AÑO 2023 HASTA NOVIEMBRE**

CC.AA. Y/O PROVINCIAS	REVISIONES EFECTUADAS			CAUSAS DE EXTINCIÓN DEL DERECHO					
	Extinción Derecho	Suspensión	TOTAL	Prestación Incompatible	Pérdida Residencia	Fallecimiento	Grado y Baremo	Alta S.S.	TOTAL
	ANDALUCÍA	13	0	13	2	0	7	0	4
ALMERÍA	2	0	2	2	0	0	0	0	2
CÁDIZ	4	0	4	0	0	0	0	4	4
CÓRDOBA	0	0	0	0	0	0	0	0	0
GRANADA	2	0	2	0	0	2	0	0	2
HUELVA	1	0	1	0	0	1	0	0	1
JAÉN	1	0	1	0	0	1	0	0	1
MÁLAGA	3	0	3	0	0	3	0	0	3
SEVILLA	0	0	0	0	0	0	0	0	0
ARAGÓN	3	0	3	1	0	1	1	0	3
HUESCA	0	0	0	0	0	0	0	0	0
TERUEL	2	0	2	1	0	0	1	0	2
ZARAGOZA	1	0	1	0	0	1	0	0	1
ASTURIAS	3	0	3	0	0	3	0	0	3
ILLES BALEARS	0	0	0	0	0	0	0	0	0
CANARIAS	0	0	0	0	0	0	0	0	0
LAS PALMAS	0	0	0	0	0	0	0	0	0
S.C. TENERIFE	0	0	0	0	0	0	0	0	0
CANTABRIA	0	0	0	0	0	0	0	0	0
CASTILLA Y LEÓN	29	0	29	1	0	28	0	0	29
ÁVILA	0	0	0	0	0	0	0	0	0
BURGOS	1	0	1	1	0	0	0	0	1
LEÓN	28	0	28	0	0	28	0	0	28
PALENCIA	0	0	0	0	0	0	0	0	0
SALAMANCA	0	0	0	0	0	0	0	0	0
SEGOVIA	0	0	0	0	0	0	0	0	0
SORIA	0	0	0	0	0	0	0	0	0
VALLADOLID	0	0	0	0	0	0	0	0	0
ZAMORA	0	0	0	0	0	0	0	0	0
CASTILLA-LA MANCHA	3	0	3	0	0	3	0	0	3
ALBACETE	0	0	0	0	0	0	0	0	0
CIUDAD REAL	0	0	0	0	0	0	0	0	0
CUENCA	0	0	0	0	0	0	0	0	0
GUADALAJARA	0	0	0	0	0	0	0	0	0
TOLEDO	3	0	3	0	0	3	0	0	3

(Continúa al dorso)

CC.AA. Y/O PROVINCIAS	REVISIONES EFECTUADAS			CAUSAS DE EXTINCIÓN DEL DERECHO					
	Extinción Derecho	Suspensión	TOTAL	Prestación Incompatible	Pérdida Residencia	Fallecimiento	Grado y Baremo	Alta S.S.	TOTAL
CATALUNYA	0	0	0	0	0	0	0	0	0
BARCELONA	0	0	0	0	0	0	0	0	0
GIRONA	0	0	0	0	0	0	0	0	0
LLEIDA	0	0	0	0	0	0	0	0	0
TARRAGONA	0	0	0	0	0	0	0	0	0
COMUNIDAD VALENCIANA	1	0	1	0	0	1	0	0	1
ALICANTE	0	0	0	0	0	0	0	0	0
CASTELLÓN	0	0	0	0	0	0	0	0	0
VALENCIA	1	0	1	0	0	1	0	0	1
EXTREMADURA	0	0	0	0	0	0	0	0	0
BADAJOS	0	0	0	0	0	0	0	0	0
CÁCERES	0	0	0	0	0	0	0	0	0
GALICIA	2	0	2	2	0	0	0	0	2
A CORUÑA	0	0	0	0	0	0	0	0	0
LUGO	0	0	0	0	0	0	0	0	0
OURENSE	0	0	0	0	0	0	0	0	0
PONTEVEDRA	2	0	2	2	0	0	0	0	2
MADRID	0	0	0	0	0	0	0	0	0
MURCIA	3	0	3	0	0	3	0	0	3
NAVARRA	2	0	2	0	0	0	0	2	2
PAÍS VASCO	1	1	2	0	0	1	0	0	1
ARABA/ÁLAVA	0	0	0	0	0	0	0	0	0
GIPUZKOA	1	1	2	0	0	1	0	0	1
BIZKAIA	0	0	0	0	0	0	0	0	0
LA RIOJA	1	0	1	0	0	1	0	0	1
CEUTA	0	0	0	0	0	0	0	0	0
MELILLA	2	0	2	0	0	0	0	2	2
TOTAL ESTADO	63	1	64	6	0	48	1	8	63

PRESTACIONES DEL REAL DECRETO 383/1984, DE 1 DE FEBRERO
TOTAL REVISIONES DE OFICIO E INSTANCIA DE PARTE EFECTUADAS
DATOS DE GESTIÓN CORRESPONDIENTES AL AÑO 2023 HASTA NOVIEMBRE

CC.AA. Y/O PROVINCIAS	REVISIONES EFECTUADAS					CAUSAS DE EXTINCIÓN DEL DERECHO								
	Modifica. Cuantía	Extinción Derecho	Suspensión		TOTAL	Recursos Propios	Recursos Familiares	Prestación Incompatible	Ingreso Centro	Pérdida Residencia	Fallecimiento	Grado y Baremo	Alta S.S.	TOTAL
			Act. Laboral	Otras										
ANDALUCÍA	1	88	0	6	95	22	0	12	0	1	49	0	4	88
ALMERÍA	0	10	0	0	10	0	0	6	0	0	4	0	0	10
CÁDIZ	0	11	0	0	11	2	0	0	0	0	5	0	4	11
CÓRDOBA	0	11	0	0	11	1	0	0	0	0	10	0	0	11
GRANADA	0	7	0	0	7	0	0	0	0	0	7	0	0	7
HUELVA	0	4	0	0	4	0	0	1	0	1	2	0	0	4
JAÉN	1	10	0	0	11	0	0	4	0	0	6	0	0	10
MÁLAGA	0	32	0	2	34	17	0	0	0	0	15	0	0	32
SEVILLA	0	3	0	4	7	2	0	1	0	0	0	0	0	3
ARAGÓN	1	33	0	0	34	1	0	21	0	0	10	1	0	33
HUESCA	0	3	0	0	3	1	0	1	0	0	1	0	0	3
TERUEL	1	5	0	0	6	0	0	4	0	0	0	1	0	5
ZARAGOZA	0	25	0	0	25	0	0	16	0	0	9	0	0	25
ASTURIAS	0	21	0	1	22	6	0	0	0	1	14	0	0	21
ILLES BALEARS	0	5	0	0	5	0	0	2	0	0	3	0	0	5
CANARIAS	0	4	0	0	4	0	0	4	0	0	0	0	0	4
LAS PALMAS	0	0	0	0	0	0	0	0	0	0	0	0	0	0
S.C. TENERIFE	0	4	0	0	4	0	0	4	0	0	0	0	0	4
CANTABRIA	0	7	0	0	7	0	0	3	0	0	4	0	0	7
CASTILLA Y LEÓN	0	76	0	0	76	8	2	20	0	0	46	0	0	76
ÁVILA	0	3	0	0	3	1	0	0	0	0	2	0	0	3
BURGOS	0	6	0	0	6	0	0	5	0	0	1	0	0	6
LEÓN	0	39	0	0	39	2	0	6	0	0	31	0	0	39
PALENCIA	0	1	0	0	1	0	0	1	0	0	0	0	0	1
SALAMANCA	0	1	0	0	1	0	0	0	0	0	1	0	0	1
SEGOVIA	0	5	0	0	5	0	0	2	0	0	3	0	0	5
SORIA	0	3	0	0	3	0	0	2	0	0	1	0	0	3
VALLADOLID	0	14	0	0	14	5	2	3	0	0	4	0	0	14
ZAMORA	0	4	0	0	4	0	0	1	0	0	3	0	0	4
CASTILLA-LA MANCHA	1	27	0	3	31	13	0	7	0	0	7	0	0	27
ALBACETE	0	6	0	0	6	3	0	1	0	0	2	0	0	6
CIUDAD REAL	0	0	0	3	3	0	0	0	0	0	0	0	0	0
CUENCA	0	4	0	0	4	3	0	0	0	0	1	0	0	4
GUADALAJARA	0	3	0	0	3	0	0	3	0	0	0	0	0	3
TOLEDO	1	14	0	0	15	7	0	3	0	0	4	0	0	14

(Continúa al dorso)

CC.AA. Y/O PROVINCIAS	REVISIONES EFECTUADAS				CAUSAS DE EXTINCIÓN DEL DERECHO									
	Modifica. Cuantía	Extinción Derecho	Suspensión SGIM		TOTAL	Recursos Propios	Recursos Familiares	Prestación Incompatible	Ingreso Centro	Pérdida Residencia	Fallecimiento	Grado y Baremo	Alta S.S.	TOTAL
			Act. Laboral	Otras										
CATALUNYA	0	0	0	0	0	0	0	0	0	0	0	0	0	0
BARCELONA	0	0	0	0	0	0	0	0	0	0	0	0	0	0
GIRONA	0	0	0	0	0	0	0	0	0	0	0	0	0	0
LLEIDA	0	0	0	0	0	0	0	0	0	0	0	0	0	0
TARRAGONA	0	0	0	0	0	0	0	0	0	0	0	0	0	0
COMUNIDAD VALENCIANA	0	24	1	0	25	7	0	2	0	0	13	1	1	24
ALICANTE	0	8	0	0	8	5	0	0	0	0	3	0	0	8
CASTELLÓN	0	0	1	0	1	0	0	0	0	0	0	0	0	0
VALENCIA	0	16	0	0	16	2	0	2	0	0	10	1	1	16
EXTREMADURA	1	20	1	1	23	0	0	11	0	0	9	0	0	20
BADAJOS	0	15	1	1	17	0	0	8	0	0	7	0	0	15
CÁCERES	1	5	0	0	6	0	0	3	0	0	2	0	0	5
GALICIA	0	43	0	0	43	30	0	11	0	0	2	0	0	43
A CORUÑA	0	29	0	0	29	28	0	1	0	0	0	0	0	29
LUGO	0	1	0	0	1	0	0	1	0	0	0	0	0	1
OURENSE	0	3	0	0	3	0	0	2	0	0	1	0	0	3
PONTEVEDRA	0	10	0	0	10	2	0	7	0	0	1	0	0	10
MADRID	0	5	0	0	5	0	0	5	0	0	0	0	0	5
MURCIA	2	54	0	2	58	1	1	28	7	0	16	1	0	54
NAVARRA	0	5	0	0	5	1	0	1	0	0	1	0	2	5
PAÍS VASCO	0	30	0	3	33	4	0	7	0	2	14	1	2	30
ARABA/ÁLAVA	0	3	0	1	4	1	0	0	0	2	0	0	0	3
GIPUZKOA	0	21	0	1	22	1	0	7	0	0	10	1	2	21
BIZKAIA	0	6	0	1	7	2	0	0	0	0	4	0	0	6
LA RIOJA	0	2	0	0	2	0	0	0	0	0	2	0	0	2
CEUTA	0	10	0	3	13	0	3	0	0	0	7	0	0	10
MELILLA	0	23	0	2	25	1	2	0	1	0	14	0	5	23
TOTAL ESTADO	6	477	2	21	506	94	8	134	8	4	211	4	14	477



GOBIERNO
DE ESPAÑA

MINISTERIO
DE DERECHOS SOCIALES
Y AGENDA 2030



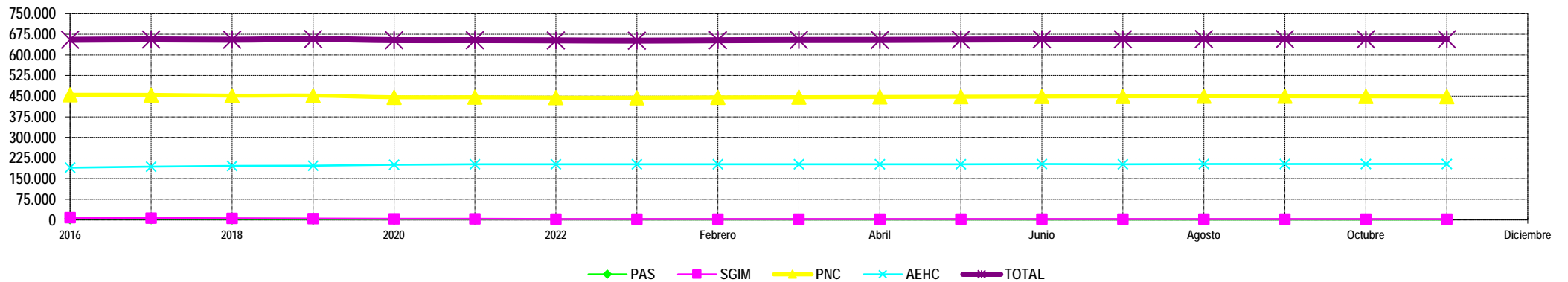
3

Situación prestaciones de naturaleza no contributiva

SITUACIÓN DE LAS PRESTACIONES DE NATURALEZA NO CONTRIBUTIVA (PNNC)

	PNNC DE JUBILACIÓN / VEJEZ				PNNC DE INVALIDEZ / ENFERMEDAD					TOTAL PNNC				
	PAS (*)	SGIM	PNC	TOTAL	PAS (*)	SGIM	PNC	AEHC	TOTAL	PAS	SGIM	PNC	AEHC	TOTAL
2016	556	6.383	255.165	262.104	4.543	1.816	199.912	189.937	392.833	5.099	8.199	455.077	189.937	654.937
2017	532	5.520	256.690	262.742	4.061	1.548	197.988	193.416	393.716	4.593	7.068	454.678	193.416	656.458
2018	401	4.706	257.023	262.130	3.610	1.275	194.757	196.094	393.086	4.011	5.981	451.780	196.094	655.216
2019	397	4.168	261.044	265.609	3.228	1.041	191.113	196.922	392.304	3.625	5.209	452.157	196.922	657.913
2020	278	3.600	260.169	264.047	2.731	865	185.852	200.232	389.680	3.009	4.465	446.021	200.232	653.727
2021	400	3.103	263.328	266.831	2.645	730	182.791	202.148	388.314	3.045	3.833	446.119	202.148	653.727
2022	403	2.705	267.093	270.201	2.182	601	177.443	202.423	382.649	2.585	3.306	444.536	202.423	652.850

2023														
	PNNC DE JUBILACIÓN / VEJEZ				PNNC DE INVALIDEZ / ENFERMEDAD					TOTAL PNNC				
	PAS (*)	SGIM	PNC	TOTAL	PAS (*)	SGIM	PNC	AEHC	TOTAL	PAS	SGIM	PNC	AEHC	TOTAL
Enero	299	2.666	266.834	269.799	1.923	595	177.522	202.005	382.045	2.222	3.261	444.356	202.005	651.844
Febrero	301	2.648	268.465	271.414	1.906	584	176.977	202.358	381.825	2.207	3.232	445.442	202.358	653.239
Marzo	301	2.608	269.203	272.112	1.862	571	176.960	202.688	382.081	2.163	3.179	446.163	202.688	654.193
Abril	303	2.578	270.180	273.061	1.812	558	176.886	202.116	381.372	2.115	3.136	447.066	202.116	654.433
Mayo	299	2.548	271.255	274.102	1.762	550	176.611	202.596	381.519	2.061	3.098	447.866	202.596	655.621
Junio	295	2.525	272.231	275.055	1.690	541	176.495	202.809	381.607	1.985	3.066	448.726	202.809	656.586
Julio	299	2.511	273.349	276.159	1.640	535	176.166	202.626	380.967	1.939	3.046	449.515	202.626	657.126
Agosto	292	2.487	274.200	276.979	1.614	519	175.641	203.055	380.829	1.906	3.006	449.841	203.055	657.808
Septiembre	292	2.466	274.521	277.279	1.599	512	175.116	203.313	380.540	1.891	2.978	449.637	203.313	657.819
Octubre	258	2.441	275.004	277.703	1.574	502	174.312	202.959	379.347	1.832	2.943	449.316	202.959	657.050
Noviembre	257	2.420	275.081	277.758	1.432	497	173.552	203.493	378.974	1.689	2.917	448.633	203.493	656.732
Diciembre														



NOTA: Conforme se disponga de la totalidad de los datos mensuales, se procederá a la actualización del respectivo mes.

(*) No se dispone en 2020 del dato relativo al nº de pensiones asistenciales (PAS) de la provincia de Bizkaia.