



GOBIERNO
DE ESPAÑA

MINISTERIO
DE DERECHOS SOCIALES
Y AGENDA 2030



IMSERSO

**PENSIONES NO CONTRIBUTIVAS DE LA SEGURIDAD SOCIAL
PRESTACIONES SOCIALES Y ECONÓMICAS PARA PERSONAS CON DISCAPACIDAD
INFORME DEL SEGUIMIENTO Y EVOLUCIÓN DE LA GESTIÓN**

OCTUBRE DE 2023

www.imserso.es



Í N D I C E

1. Pensiones no contributivas de la Seguridad Social (PNCs)

Informe:

1.1. Introducción	7
1.2. Situación y evolución de las pensiones e importes de las nóminas	7
1.3. Distribución de las pensiones según sexo	9
1.4. Situación y evolución de la gestión en trámite inicial	10
1.5. Seguimiento y control de pensionistas: Revisiones de Oficio y a Instancia de parte	15

Anexos:

1.a Situación y evolución de las pensiones e importes de las nóminas	20
1.b PNC de jubilación: Datos de la gestión mensual y anual	29
1.c PNC de invalidez: Datos de la gestión mensual y anual	39
1.d PNCs de la Seguridad Social: Datos de la gestión mensual y anual	49
1.e PNC de jubilación e invalidez: Coeficientes de la gestión mensual	59
1.f Reclamaciones previas a la vía jurisdiccional social: Datos de la gestión mensual y anual	63
1.g Revisiones de Oficio y a Instancia de parte: Datos de la gestión mensual y anual	69



2. Prestaciones sociales y económicas para personas con discapacidad

Informe:

2.1. Introducción	87
2.2. Situación y evolución de los beneficiarios, número de prestaciones e importes de las nóminas	87
2.3. Situación y evolución de la gestión en trámite inicial	89
2.4. Seguimiento de la gestión derivada de las revisiones de oficio y a instancia de parte	89

Anexos:

2.a Evolución y situación de los beneficiarios/prestaciones e importes de las nóminas	93
2.b Prestaciones sociales y económicas para personas con discapacidad: Datos de la gestión mensual y anual.....	97
2.c Revisiones de Oficio y a Instancia de parte: Datos de la gestión mensual y anual.....	103

3. Situación prestaciones de naturaleza no contributiva (PNNC)

Anexos:

Situación de las Prestaciones de Naturaleza no Contributiva	127
---	-----



GOBIERNO
DE ESPAÑA

MINISTERIO
DE DERECHOS SOCIALES
Y AGENDA 2030



1. Pensiones no contributivas de la Seguridad Social



GOBIERNO
DE ESPAÑA

MINISTERIO
DE DERECHOS SOCIALES
Y AGENDA 2030



IMSERSO

Informe del seguimiento y evolución de la gestión de pensiones no contributivas



1.1 Introducción

Los datos sobre la gestión y el pago de la nómina de las Pensiones no Contributivas de la Seguridad Social de jubilación e invalidez (PNC) parten de la información facilitada por los distintos órganos gestores de las Comunidades Autónomas y Direcciones Territoriales del Imserso y se articula, dentro de cada uno de los aspectos objeto de seguimiento y evaluación, como se detalla a continuación:

- Datos de la gestión y de la nómina mensual.
- Datos de la gestión y de la nómina del año 2023, comprendiendo la realizada hasta el mes de referencia.
- Datos sobre la nómina de pago y número de beneficiarios desde el año 2016.

La información presentada hace referencia a los siguientes aspectos:

- Nóminas: situación y evolución de los pensionistas e importes de las mismas.
- Gestión en trámite inicial: recoge la situación y la evolución de la gestión para cada tipo de pensión, en función de distintos parámetros tales como el movimiento de solicitudes, resoluciones, causas de denegación o coeficientes de la gestión, entre otros.
- Seguimiento y control de pensionistas, con especial incidencia en las revisiones de oficio y a instancia de parte efectuadas por los órganos gestores competentes.

Conforme a las distintas modalidades de gestión resultantes de lo establecido en el artículo 373 del Real Decreto Legislativo 8/2015, de 30 de octubre, por el que se aprueba el Texto Refundido de la Ley General de la Seguridad Social, la gestión de estas pensiones es llevada a cabo por las Direcciones Territoriales del Imserso en las Ciudades Autónomas de Ceuta y Melilla, y por los órganos gestores correspondientes en cada una de las Comunidades Autónomas que conforman el Estado español.

1.2 Situación y evolución de las pensiones e importes de las nóminas

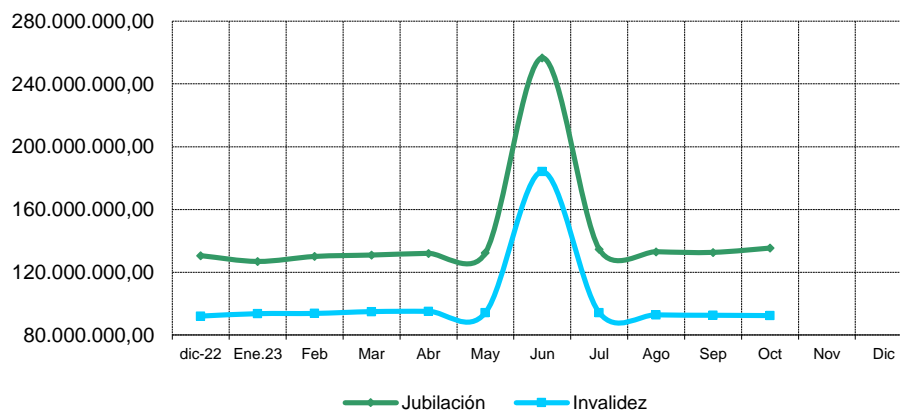
Conforme a la información facilitada por la Gerencia de Informática de la Seguridad Social y por los órganos gestores competentes en las Comunidades Autónomas de Navarra y del País Vasco, el número total de pensiones no contributivas en la nómina de octubre de 2023 en todo el Estado español ha alcanzado la cifra de 449.316, que es un 0,07% menor que la del mes anterior.



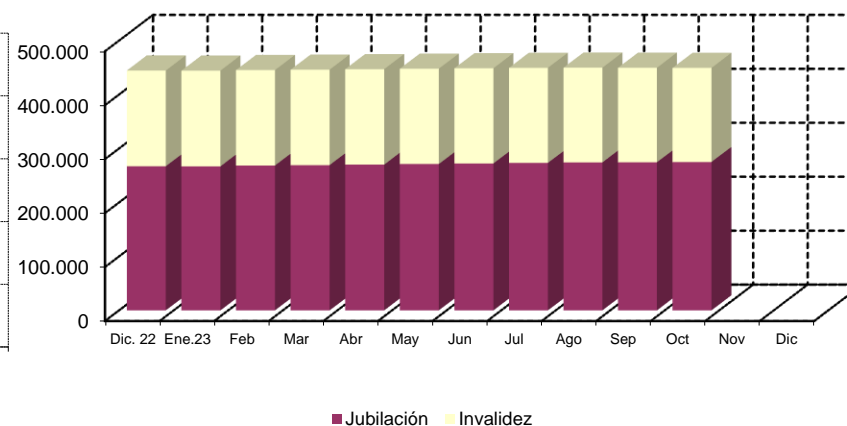
En el cuadro y gráficos siguientes se recogen los datos básicos de la nómina de octubre de 2023:

NÓMINA DE OCTUBRE	PNC DE JUBILACIÓN		PNC DE INVALIDEZ		TOTAL PNC	
NÚMERO DE PENSIONES	275.004	61,21%	174.312	38,79%	449.316	100,00%
IMPORTE	135.373.848,93	59,45%	92.355.572,03	40,55%	227.729.420,96	100,00%

Evolución importe nóminas mensuales



Evolución número pensionistas



La Ley 31/2022, de 23 de diciembre, de Presupuestos Generales del Estado para el año 2023 y el Real Decreto-ley 20/2022, de 27 de diciembre, de medidas de respuesta a las consecuencias económicas y sociales de la Guerra de Ucrania y de apoyo a la reconstrucción de la isla de La Palma y a otras situaciones de vulnerabilidad, establecen para las pensiones de la Seguridad Social en su modalidad no contributiva una revalorización del 15% respecto a la cuantía establecida a 1 de enero de 2022. De este modo, su importe queda establecido en 6.784,54 € íntegros anuales, que se abonan en 12 mensualidades más dos pagas extraordinarias al año.

El importe bruto de la nómina de octubre de 2023 queda fijado en 227.729.420,96 euros. El importe medio mensual abonado a cada pensionista ha quedado establecido para la PNC de invalidez en 529,83 euros y para la de jubilación en 492,26 euros, siendo superior el de la PNC de invalidez al de la jubilación, entre otras razones, porque además de que, al menos, 36.900 de sus beneficiarios perciben el complemento del 50% por necesidad de otra persona, el montante a percibir en nómina por atrasos es mayor al ser más compleja la gestión y, por ende, el plazo de resolución.



1.3 Distribución de las pensiones según sexo

Conforme a la información contenida en el Fichero Técnico de PNC constituido en la Dirección General del Imsero, el perfil del pensionista de PNC de jubilación es predominantemente el de una mujer española, casada, con una edad comprendida entre los 70 y los 74 años y que forma una unidad de convivencia unipersonal. En cuanto al pensionista tipo de PNC de invalidez hay que reseñar que es una mujer que forma también una unidad de convivencia unipersonal, acreditando un grado de discapacidad valorado entre el 65% y el 74% y que presenta preferentemente discapacidades de tipo psíquico, seguidas por las de tipología física.

DISTRIBUCIÓN POR SEXOS DEL BENEFICIARIO DE PENSIÓN NO CONTRIBUTIVA																
ÁMBITO GEOGRÁFICO	PNC DE JUBILACIÓN				PNC DE INVALIDEZ				PNC DE JUB.DERIV. INVALIDEZ				TOTAL PNC			
	VARONES	%	MUJERES	%	VARONES	%	MUJERES	%	VARONES	%	MUJERES	%	VARONES	%	MUJERES	%
ANDALUCÍA	10.954	23,98%	31.753	76,02%	19.419	47,42%	18.725	52,58%	2.832	25,09%	7.953	74,91%	33.205	32,60%	58.431	67,40%
ARAGÓN	1.065	23,96%	3.024	76,04%	1.148	50,16%	1.129	49,84%	233	31,84%	495	68,16%	2.446	33,88%	4.648	66,12%
ASTURIAS	1.107	25,52%	2.922	74,48%	1.711	49,58%	1.637	50,42%	391	26,89%	901	73,11%	3.209	36,21%	5.460	63,79%
ILLES BALEARS	1.557	31,95%	3.144	68,05%	1.332	50,00%	1.185	50,00%	258	28,57%	613	71,43%	3.147	37,91%	4.942	62,09%
CANARIAS	5.221	29,75%	11.843	70,25%	8.139	45,02%	9.425	54,98%	1.789	19,98%	6.319	80,02%	15.149	34,47%	27.587	65,53%
CANTABRIA	845	23,35%	2.461	76,65%	1.476	47,38%	1.581	52,62%	257	28,24%	608	71,76%	2.578	35,01%	4.650	64,99%
CASTILLA Y LEÓN	2.602	23,43%	7.796	76,57%	4.076	49,00%	4.112	51,00%	926	34,86%	1.660	65,14%	7.604	35,57%	13.568	64,43%
CASTILLA LA MANCHA	2.093	21,01%	6.777	78,99%	3.903	46,43%	4.285	53,57%	625	26,38%	1.644	73,62%	6.621	33,06%	12.706	66,94%
CATALUNYA	12.363	29,82%	18.743	70,18%	13.058	50,13%	12.522	49,87%	2.412	30,86%	5.097	69,14%	27.833	38,72%	36.362	61,28%
C. VALENCIANA	7.123	24,08%	20.076	75,92%	8.000	47,50%	8.346	52,50%	1.443	22,36%	4.454	77,64%	16.566	32,36%	32.876	67,64%
EXTREMADURA	989	15,04%	4.984	84,96%	2.353	47,54%	2.459	52,46%	354	26,00%	947	74,00%	3.696	29,92%	8.390	70,08%
GALICIA	4.593	23,64%	13.863	76,36%	6.364	50,08%	6.244	49,92%	1.701	28,82%	3.943	71,18%	12.658	34,09%	24.050	65,91%
MADRID	7.017	28,37%	17.127	71,63%	7.030	50,53%	6.693	49,47%	1.349	30,75%	2.767	69,25%	15.396	36,54%	26.587	63,46%
MURCIA	1.562	25,06%	4.421	74,94%	3.593	49,94%	3.516	50,06%	639	24,81%	1.658	75,19%	5.794	37,52%	9.595	62,48%
NAVARRA	559	26,35%	1.334	73,65%	449	48,37%	454	51,63%	86	35,96%	153	64,04%	1.094	34,11%	1.941	65,89%
PAÍS VASCO	2.241	29,60%	4.611	70,40%	3.038	56,79%	2.313	43,21%	380	35,39%	598	64,61%	5.659	43,19%	7.522	56,81%
LA RIOJA	329	25,90%	835	74,10%	394	53,00%	341	47,00%	63	33,98%	135	66,02%	786	37,11%	1.311	62,89%
CEUTA	288	32,83%	561	67,17%	455	47,15%	501	52,85%	81	26,77%	243	73,23%	824	38,77%	1.305	61,23%
MELILLA	323	38,59%	454	61,41%	426	42,57%	486	57,43%	130	17,77%	594	82,23%	879	34,07%	1.534	65,93%
TOTAL	62.831	25,83%	156.729	74,17%	86.364	48,68%	85.954	51,32%	15.949	26,46%	40.782	73,54%	165.144	35,05%	283.465	64,95%



1.4 Situación y evolución de la gestión en trámite inicial

DATOS BÁSICOS DE LA GESTIÓN ESTATAL DE LAS PNC (*)												
Año 2023	PNC DE JUBILACIÓN				PNC DE INVALIDEZ				TOTAL PNC			
	Solicitadas	Resueltas	Aprobadas	Pendiente	Solicitadas	Resueltas	Aprobadas	Pendiente	Solicitadas	Resueltas	Aprobadas	Pendiente
Media 2022	3.333	3.233	1.939	19.326	1.578	1.508	827	10.206	4.909	4.727	2.759	29.532
Enero	3.566	3.011	1.828	19.881	1.570	1.222	605	10.554	5.136	4.233	2.433	30.435
Febrero	4.099	3.920	2.381	20.060	1.789	2.135	1.078	10.208	5.888	6.055	3.459	30.268
Marzo	4.982	4.389	2.585	20.653	1.898	2.076	1.099	10.030	6.880	6.465	3.684	30.683
Abril	3.853	3.962	2.415	20.544	1.521	1.706	1.062	9.845	5.374	5.668	3.477	30.389
Mayo	4.747	4.868	2.555	20.423	1.705	2.060	1.111	9.490	6.452	6.928	3.666	29.913
Junio	4.434	4.663	2.757	20.194	1.816	1.701	973	9.605	6.250	6.364	3.730	29.799
Julio	3.271	3.776	2.192	19.689	1.206	1.414	812	9.397	4.477	5.190	3.004	29.086
Agosto	2.720	2.922	1.665	19.487	1.124	1.130	611	9.391	3.844	4.052	2.276	28.878
Septiembre	3.070	4.196	2.424	18.361	1.023	1.503	777	8.911	4.093	5.699	3.201	27.272
Octubre	3.659	4.375	2.250	17.645	1.440	1.388	743	8.963	5.099	5.763	2.993	26.608
Noviembre												
Diciembre												
Total	38.401	40.082	23.052	17.645	15.092	16.335	8.871	8.963	53.493	56.417	31.923	26.608
Media 2023	3.840	4.008	2.305		1.509	1.634	887		5.349	5.642	3.192	

(*) A partir del mes de marzo, los datos de gestión se han modificado al incorporarse la regularización de los datos inicialmente facilitados por Canarias desde 1991 hasta 2022

El seguimiento de la gestión de las PNC contempla aquellos aspectos que se corresponden con la situación en trámite inicial de las solicitudes de pensiones no contributivas de jubilación e invalidez. El análisis parte de los datos básicos facilitados por los distintos órganos gestores correspondientes al mes de octubre, relativos a la entrada de solicitudes, resoluciones y reconocimientos del derecho a pensión y número de pendientes, cuyas cifras, a nivel del Estado, se ofrecen en el cuadro anterior. La información que contiene se ha estructurado en secuencia mensual con el fin de poder seguir la evolución de estos trámites de la gestión a lo largo del año 2023, permitiendo así su contraste con las cifras medias anuales de cada uno de los aspectos que se estudian.



Analizando de un modo específico cada uno de los aspectos de la gestión, para el mes de octubre, se obtienen los siguientes resultados:

- Se han presentado un total de 5.099 solicitudes, de las que el 71,76 % corresponden a la PNC de jubilación. El análisis comparativo respecto al número medio de solicitudes presentadas en el año en curso, refleja un descenso del 4,67 %, con cifras negativas muy similares en ambos tipos de pensión.

SOLICITUDES PRESENTADAS				
TIPO PNC	OCTUBRE 2023		PROMEDIO 2023	
	NÚMERO	%	NÚMERO	OCTUBRE23 /MEDIA AÑO 23
JUBILACIÓN	3.659	71,76%	3.840	-4,71%
INVALIDEZ	1.440	28,24%	1.509	-4,57%
TOTAL	5.099	100,00%	5.349	-4,67%

- Del total de 5.763 solicitudes resueltas, el 75,92 % lo ha sido de PNC de jubilación. La comparación con el promedio mensual de solicitudes resueltas en el año en curso se registra un ascenso global del 2,14 %, que solo se pone de manifiesto en jubilación con un incremento del 9,16%, mientras que en invalidez se refleja un descenso del 15,06%.

SOLICITUDES RESUELTAS				
TIPO PNC	OCTUBRE 2023		PROMEDIO 2023	
	NÚMERO	%	NÚMERO	OCTUBRE 23 /MEDIA AÑO 23
JUBILACIÓN	4.375	75,92%	4.008	9,16%
INVALIDEZ	1.388	24,08%	1.634	-15,06%
TOTAL	5.763	100,00%	5.642	2,14%



- De las 2.993 solicitudes aprobadas en el mes, el 75,18 % ha correspondido a la PNC de jubilación. Si se compara la media mensual de aprobadas en el año en curso se refleja una reducción del 6,23 % y que llega hasta el 16,23 % en invalidez.

SOLICITUDES APROBADAS				
TIPO PNC	OCTUBRE 2023		PROMEDIO 2023	
			NÚMERO	OCTUBRE 23 /MEDIA AÑO 23
JUBILACIÓN	2.250	75,18%	2.305	-2,39%
INVALIDEZ	743	24,82%	887	-16,23%
TOTAL	2.993	100,00%	3.192	-6,23%

- El número de solicitudes pendientes de resolución, al finalizar el mes de octubre, ha experimentado, en su conjunto, un descenso global del 2,43 %, que solo se refleja en jubilación y que se eleva hasta el 3,90 %, mientras que en invalidez se pone de manifiesto un ligero incremento del 0,58%.

SOLICITUDES PENDIENTES						
TIPO PNC	OCTUBRE 2023		SEPTIEMBRE 2023		DIFERENCIAS	
					ABSOLUTA	PORCENTUAL
JUBILACIÓN	17.645	66,31%	18.361	67,33%	-716	-3,90%
INVALIDEZ	8.963	33,69%	8.911	32,67%	52	0,58%
TOTAL	26.608	100,00%	27.272	100,00%	-664	-2,43%



- Los aspectos de la gestión analizados en los puntos anteriores tienen su reflejo en los indicadores de seguimiento incluidos en el siguiente cuadro:

COEFICIENTES DE COBERTURA, RECONOCIMIENTO Y GESTIÓN						
Año 2023	PNC DE JUBILACIÓN			PNC DE INVALIDEZ		
	Cobertura	Reconocimiento	(*)Gestión (días)	Cobertura	Reconocimiento	(*)Gestión (días)
Enero	84,44%	60,71%	167	77,83%	49,51%	202
Febrero	95,63%	60,74%	157	119,34%	50,49%	182
Marzo	88,10%	59,80%	147	109,38%	52,94%	172
Abril	102,83%	60,95%	149	112,16%	62,25%	174
Mayo	102,55%	52,49%	144	120,82%	53,93%	168
Junio	105,16%	59,13%	142	93,67%	57,20%	168
Julio	115,44%	58,05%	143	117,25%	57,43%	172
Agosto	107,43%	56,98%	148	100,53%	54,07%	178
Septiembre	136,68%	57,77%	143	146,92%	51,70%	176
Octubre	119,57%	51,43%	138	96,39%	53,33%	178
Noviembre						
Diciembre						

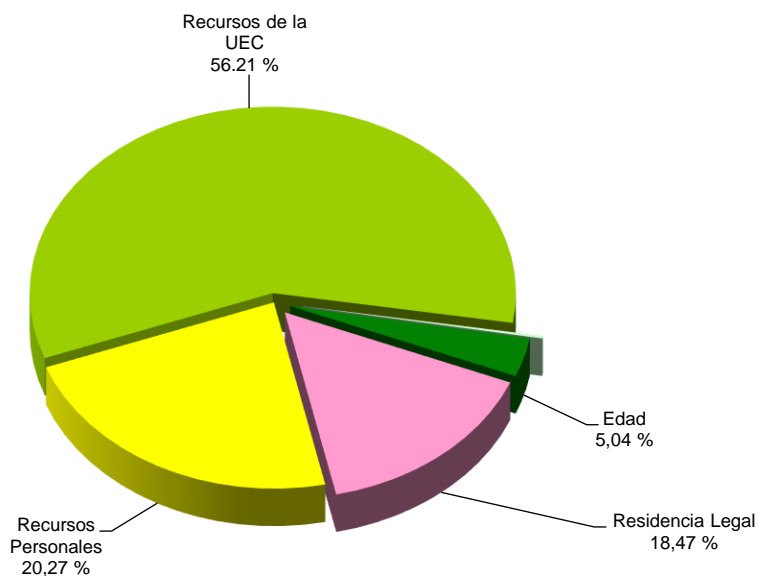
(*) A partir del mes de marzo, este coeficiente se ha modificado al incorporarse la regularización de los datos inicialmente facilitados por Canarias desde 1991 hasta 2022

En esta línea cabe significar que, en el mes de octubre, las resoluciones efectuadas en la PNC de jubilación han cubierto un total del 119,57 % del volumen de entrada de solicitudes del mes, coeficiente que en invalidez es inferior, ya que es del 96,39 %. Atendiendo al número de solicitudes pendientes de resolución al finalizar el mes de octubre, cabe estimar que el tiempo medio de tramitación sería de 138 días en la PNC de jubilación y de 178 días en invalidez, lo que supone que se haya producido un descenso de cinco días en jubilación y un aumento de dos en invalidez respecto al mismo dato que en el mes pasado.

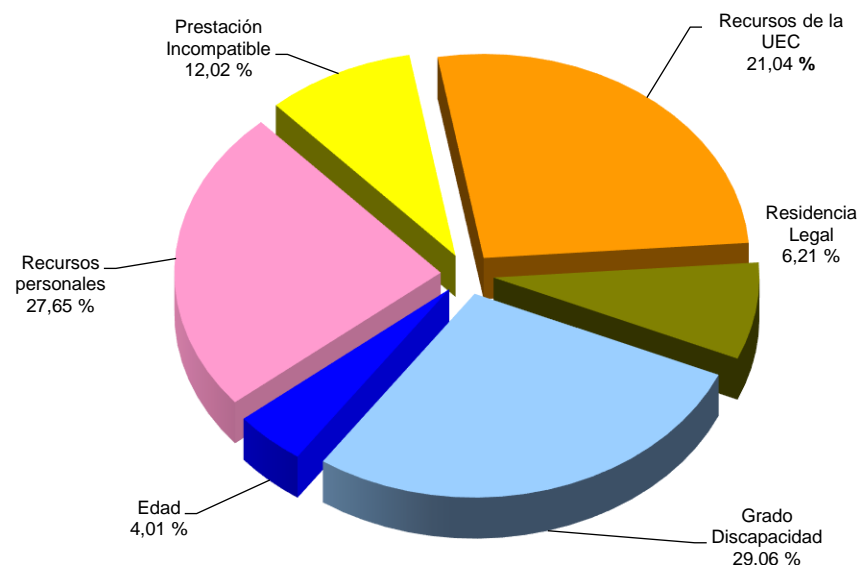
Por último, cabe resaltar, a diferencia de lo que es habitual desde el inicio de la gestión, la mayor proporción de reconocimientos del derecho en la PNC de invalidez frente a la de jubilación, dentro del conjunto de solicitudes resueltas en cada tipo. El menor coeficiente de reconocimiento en la pensión de invalidez es debido a la mayor selectividad de los requisitos necesarios para el acceso al derecho.



- **Causas de denegación:** Las causas de denegación mensual en trámite inicial, por tipos de pensión, en su distribución porcentual, han sido las siguientes:



Causas de Denegación PNC jubilación



Causas de Denegación PNC invalidez

- ✓ En la PNC de jubilación se han denegado 1.338 solicitudes, de las que 779 lo han sido por superar el límite de recursos económicos aplicable para la unidad económica de convivencia (UEC).
- ✓ En la PNC de invalidez, la causa de denegación más frecuente ha sido la relativa al grado de discapacidad con 128 casos, sobre el total de 456.
- **Reclamaciones:** Con la información facilitada por los distintos órganos gestores, excepto los de la provincia de Guipúzcoa, se han presentado 494 reclamaciones, de las que el 59,31 % corresponden a PNC de jubilación. El número de reclamaciones resueltas se ha situado en 598, de las que el 63,71 % han sido desestimadas. El número de reclamaciones pendientes, al finalizar el mes de octubre ha sido de 1.698, un 5,77 % menos que las existentes al comienzo del mes.



1.5 Seguimiento y control de pensionistas: revisiones de oficio y a instancia de parte

La revisión de oficio se inicia por el órgano gestor cuando, como resultado de las medidas de control disponibles o implantadas, conoce cualquier dato o información que pueda producir o haya producido variación sobrevenida en los requisitos, y ello pueda dar lugar a la modificación de la cuantía, a la suspensión o a la extinción del derecho a la pensión, procediendo, en su caso, el abono de atrasos o la reclamación de las cantidades indebidamente percibidas.

Por otro lado, las revisiones a instancia de parte se inician cuando el interesado, en cumplimiento de sus obligaciones, comunica al órgano gestor cualquier variación sobrevenida en su situación que pudiera tener incidencia en el derecho o en la cuantía reconocida de la pensión, siendo sus efectos resultantes idénticos a los ya mencionados para las revisiones de oficio.

El análisis parte de los datos básicos correspondientes al mes de octubre, relativos al volumen global de revisiones a efectuar en el mes, las efectuadas y el detalle de las situaciones finales derivadas de dicho proceso, cuyas cifras se ofrecen en el cuadro siguiente:

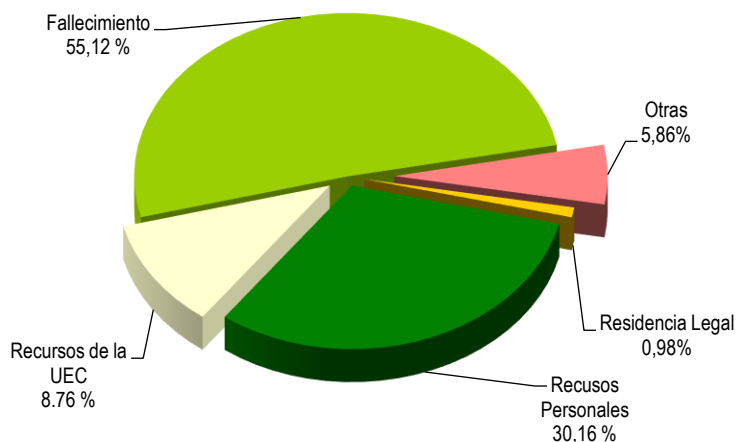
DATOS DE LA GESTIÓN ESTATAL DE LAS REVISIONES DE OFICIO Y A INSTANCIA DE PARTE PNC																		
Año 2023	PNC DE JUBILACIÓN						PNC DE INVALIDEZ						Total PNC					
	Entrada	Revisiones Efectuadas					Entrada	Revisiones Efectuadas					Entrada	Revisiones Efectuadas				
		Sin Mod.	Con Mod.	Suspensión	Ext. Dho.	Total		Sin Mod.	Con Mod.	Suspensión	Ext. Dho.	Total		Sin Mod.	Con Mod.	Suspensión	Ext. Dho.	Total
Enero	2.206	464	379	143	1.248	2.234	2.656	690	681	209	975	2.555	4.862	1.154	1.060	352	2.223	4.789
Febrero	2.877	613	648	141	1.653	3.055	3.261	1.152	1.029	326	1.150	3.657	6.138	1.765	1.677	467	2.803	6.712
Marzo	2.930	792	621	133	1.561	3.107	3.437	1.139	904	292	1.141	3.476	6.367	1.931	1.525	425	2.702	6.583
Abril	2.512	574	499	154	1.393	2.620	2.607	837	717	219	963	2.736	5.119	1.411	1.216	373	2.356	5.356
Mayo	2.483	577	655	186	1.399	2.817	2.797	1.006	919	329	1.043	3.297	5.280	1.583	1.574	515	2.442	6.114
Junio	2.638	644	734	177	1.265	2.820	2.850	876	909	292	955	3.032	5.488	1.520	1.643	469	2.220	5.852
Julio	2.086	549	588	149	1.025	2.311	2.540	778	831	261	894	2.764	4.626	1.327	1.419	410	1.919	5.075
Agosto	2.146	654	423	189	1.089	2.355	2.212	698	580	235	851	2.364	4.358	1.352	1.003	424	1.940	4.719
Septiembre	2.516	884	592	139	1.210	2.825	2.904	1.051	733	288	937	3.009	5.420	1.935	1.325	427	2.147	5.834
Octubre	2.514	684	571	222	1.229	2.706	3.038	1.128	725	296	936	3.085	5.552	1.812	1.296	518	2.165	5.791
Noviembre																		
Diciembre																		
Total Año	24.908	6.435	5.710	1.633	13.072	26.850	28.302	9.355	8.028	2.747	9.845	29.975	53.210	15.790	13.738	4.380	22.917	56.825
Media mensual	2.491	644	571	163	1.307	2.685	2.830	936	803	275	985	2.998	5.321	1.579	1.374	438	2.292	5.683



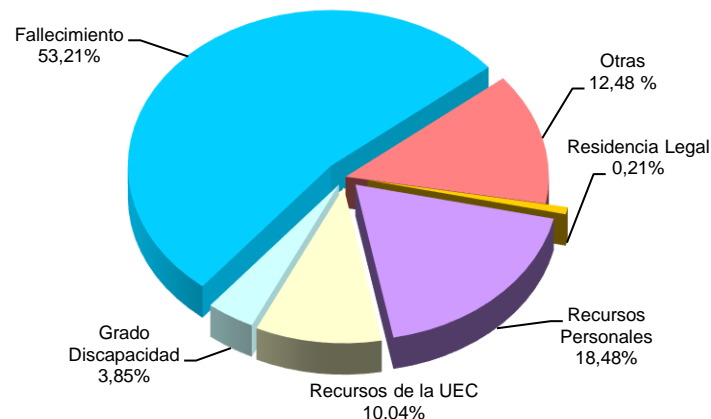
Analizando de un modo específico cada uno de los aspectos señalados, para el mes de octubre se obtienen los siguientes resultados:

- Se han iniciado en el mes 5.552 revisiones, de las que el 54,72 % lo son de PNC de invalidez y se ha emitido resolución sobre un total de 5.791 revisiones, de las que el 53,27 % corresponden a PNC de invalidez.
- El 31,29 % de las revisiones efectuadas no ha supuesto variación alguna en el derecho y en la cuantía de la pensión no contributiva.
- En el 22,38 % de las revisiones efectuadas se ha modificado la cuantía de la pensión, de las que el 55,94 % corresponden a pensionistas de invalidez y en las que se han incluido 44 recuperaciones del derecho por el cese en la actividad laboral, así como 97 declaraciones de compatibilidad en el percibo de la pensión de invalidez con los ingresos derivados de esa actividad, conforme estipula el artículo 366 de la Ley General de la Seguridad Social (RDL 8/2015, de 30 de octubre).
- El número total de suspensiones efectuadas se cifra en 518, el 8,94 % del total de procedimientos de revisión sobre los que se ha dictado resolución. Del total de suspensiones, 46 vienen motivadas en que el pensionista de invalidez ha iniciado una actividad laboral, sin que proceda declarar la compatibilidad en el percibo de la pensión con los ingresos derivados de dicha actividad.

Causas de Extinción PNC jubilación



Causas de Extinción PNC invalidez



- Se ha extinguido el derecho a 2.165 pensionistas, de los que el 56,77 % disfrutaban de PNC de jubilación. Los gráficos anteriores reflejan los distintos motivos de extinción en ambas modalidades de prestación. El fallecimiento del titular de la pensión se configura como el primer motivo de extinción con una proporción en torno al 54 % sobre el total de causas de extinción. Las causas económicas en su conjunto –ingresos personales más los de la U.E.C.- se configuran globalmente como el segundo motivo de extinción; posición que se basa fundamentalmente en las extinciones motivadas en que el pensionista dispone de recursos personales suficientes. Si las extinciones por motivos económicos se analizan según el tipo de pensión, se observa que en jubilación representan el 38,92 % del total y descienden al 28,52 % en invalidez. El resto de causas de extinción tiene una relevancia minoritaria.



GOBIERNO
DE ESPAÑA

MINISTERIO
DE DERECHOS SOCIALES
Y AGENDA 2030



Anexos Pensiones No Contributivas



GOBIERNO
DE ESPAÑA

MINISTERIO
DE DERECHOS SOCIALES
Y AGENDA 2030



1a Número de pensiones e importes de las nóminas

PENSIONES NO CONTRIBUTIVAS (PNC) EVOLUCIÓN DE LAS NÓMINAS				TOTAL ESTADO CON NAVARRA Y PAÍS VASCO		
AÑO/MENSUALIDAD	IMPORTES BRUTOS			NÚMERO DE PENSIONES POR TIPO		
	JUBILACIÓN	INVALIDEZ	TOTAL	JUBILACIÓN	INVALIDEZ	TOTAL
AÑO 2016	1.276.742.499,55	1.113.917.052,89	2.390.659.552,44	255.165	199.912	455.077
AÑO 2017	1.288.968.509,10	1.114.654.667,02	2.403.623.176,12	256.690	197.988	454.678
AÑO 2018	1.332.591.432,33	1.132.835.599,81	2.465.427.032,14	257.023	194.757	451.780
AÑO 2019	1.399.861.375,29	1.152.150.277,32	2.552.011.652,61	261.044	191.113	452.157
AÑO 2020	1.429.951.491,95	1.139.436.029,68	2.569.387.521,63	260.169	185.852	446.021
AÑO 2021	1.462.993.107,03	1.137.034.845,77	2.600.027.952,80	263.328	182.791	446.119
AÑO 2022	1.697.581.887,76	1.259.841.787,19	2.957.423.674,95	267.093	177.443	444.536
AÑO 2023						
ENERO	126.869.233,86	93.581.802,15	220.451.036,01	266.834	177.522	444.356
FEBRERO	130.039.402,29	93.732.819,25	223.772.221,54	268.465	176.977	445.442
MARZO	130.950.538,57	94.877.955,57	225.828.494,14	269.203	176.960	446.163
ABRIL	132.038.536,35	95.056.508,78	227.095.045,13	270.180	176.886	447.066
MAYO	132.297.093,47	94.195.166,52	226.492.259,99	271.255	176.611	447.866
JUNIO*	256.603.208,92	184.106.975,50	440.710.184,42	272.231	176.495	448.726
JULIO	134.673.327,99	94.207.271,33	228.880.599,32	273.349	176.166	449.515
AGOSTO	133.061.668,87	92.807.601,89	225.869.270,76	274.200	175.641	449.841
SEPTIEMBRE	132.646.831,36	92.558.126,26	225.204.957,62	274.521	175.116	449.637
OCTUBRE	135.373.848,93	92.355.572,03	227.729.420,96	275.004	174.312	449.316
NOVIEMBRE*						
DICIEMBRE						
TOTAL AÑO 2023 (1)	1.450.434.215,61	1.031.438.299,28	2.481.872.514,89			

* Junto a la mensualidad se abona una paga extra

(1) En importes está incluido lo abonado por el quinto pago del complemento por alquiler del año 2022 y el primero, segundo y tercer pago del año 2023.

PENSIONES NO CONTRIBUTIVAS DE LA SEGURIDAD SOCIAL

PENSIONES E IMPORTE DE LA NÓMINA AÑO 2023

OCTUBRE

CC.AA. Y/O PROVINCIAS	PNC DE JUBILACIÓN			PNC DE INVALIDEZ			TOTAL JUBILACIÓN E INVALIDEZ		
	NÚMERO DE PENSIONES	IMPORTE BRUTO	PROMEDIO MENSUAL	NÚMERO DE PENSIONES	IMPORTE BRUTO	PROMEDIO MENSUAL	NÚMERO DE PENSIONES	IMPORTE BRUTO	PROMEDIO MENSUAL
ANDALUCÍA	53.641	26.125.434,58	487,04	38.327	20.255.353,24	528,49	91.968	46.380.787,82	504,31
ALMERÍA	3.888	1.876.273,61	482,58	2.548	1.361.679,91	534,41	6.436	3.237.953,52	503,10
CÁDIZ	9.133	4.432.301,10	485,31	6.957	3.672.849,47	527,94	16.090	8.105.150,57	503,74
CÓRDOBA	4.840	2.290.823,67	473,31	3.476	1.823.576,74	524,62	8.316	4.114.400,41	494,76
GRANADA	4.607	2.186.170,25	474,53	3.909	2.098.014,11	536,71	8.516	4.284.184,36	503,07
HUELVA	3.151	1.532.157,86	486,24	3.267	1.706.346,96	522,30	6.418	3.238.504,82	504,60
JAÉN	2.703	1.290.437,55	477,41	2.328	1.248.943,19	536,49	5.031	2.539.380,74	504,75
MÁLAGA	13.112	6.492.639,92	495,17	6.903	3.589.418,39	519,98	20.015	10.082.058,31	503,73
SEVILLA	12.207	6.024.630,62	493,54	8.939	4.754.524,47	531,89	21.146	10.779.155,09	509,75
ARAGÓN	4.829	2.309.135,00	478,18	2.288	1.223.716,45	534,84	7.117	3.532.851,45	496,40
HUESCA	940	444.798,44	473,19	516	267.236,01	517,90	1.456	712.034,45	489,03
TERUEL	419	201.198,65	480,19	164	84.041,99	512,45	583	285.240,64	489,26
ZARAGOZA	3.470	1.663.137,91	479,29	1.608	872.438,45	542,56	5.078	2.535.576,36	499,33
ASTURIAS	5.333	2.634.062,86	493,92	3.367	1.781.184,62	529,01	8.700	4.415.247,48	507,50
ILLES BALEARS	5.562	2.651.038,46	476,63	2.528	1.368.526,33	541,35	8.090	4.019.564,79	496,86
CANARIAS	25.125	12.787.340,94	508,95	17.630	9.284.684,00	526,64	42.755	22.072.024,94	516,24
LAS PALMAS	10.852	5.913.837,30	544,95	6.885	3.541.137,23	514,33	17.737	9.454.974,53	533,07
S.C. TENERIFE	14.273	6.873.503,64	481,57	10.745	5.743.546,77	534,53	25.018	12.617.050,41	504,32
CANTABRIA	4.161	1.953.677,38	469,52	3.067	1.678.047,19	547,13	7.228	3.631.724,57	502,45
CASTILLA Y LEÓN	12.968	6.235.760,51	480,86	8.224	4.397.353,49	534,70	21.192	10.633.114,00	501,75
ÁVILA	1.112	536.481,40	482,45	790	419.406,81	530,89	1.902	955.888,21	502,57
BURGOS	1.326	648.979,67	489,43	1.161	610.072,91	525,47	2.487	1.259.052,58	506,25
LEÓN	2.452	1.167.967,17	476,33	1.629	860.286,89	528,11	4.081	2.028.254,06	497,00
PALENCIA	1.034	494.838,54	478,57	643	338.944,85	527,13	1.677	833.783,39	497,19
SALAMANCA	2.412	1.156.489,57	479,47	1.421	778.870,34	548,11	3.833	1.935.359,91	504,92
SEGOVIA	550	263.215,53	478,57	366	195.905,38	535,26	916	459.120,91	501,22
SORIA	290	139.566,22	481,26	129	65.821,25	510,24	419	205.387,47	490,18
VALLADOLID	2.566	1.245.262,89	485,29	1.357	720.828,97	531,19	3.923	1.966.091,86	501,17
ZAMORA	1.226	582.959,52	475,50	728	407.216,09	559,36	1.954	990.175,61	506,74
CASTILLA-LA MANCHA	10.887	5.239.804,88	481,29	8.427	4.508.530,58	535,01	19.314	9.748.335,46	504,73
ALBACETE	2.086	1.014.380,23	486,28	2.033	1.075.447,53	529,00	4.119	2.089.827,76	507,36
CIUDAD REAL	2.796	1.336.080,38	477,85	2.022	1.086.517,04	537,35	4.818	2.422.597,42	502,82
CUENCA	1.095	518.392,89	473,42	1.057	551.852,01	522,09	2.152	1.070.244,90	497,33
GUADALAJARA	889	428.998,60	482,56	665	357.679,52	537,86	1.554	786.678,12	506,23
TOLEDO	4.021	1.941.952,78	482,95	2.650	1.437.034,48	542,28	6.671	3.378.987,26	506,52

(Continúa al dorso)

CC.AA. Y/O PROVINCIAS	PNC DE JUBILACIÓN			PNC DE INVALIDEZ			TOTAL JUBILACIÓN E INVALIDEZ		
	NÚMERO DE PENSIONES	IMPORTE BRUTO	PROMEDIO MENSUAL	NÚMERO DE PENSIONES	IMPORTE BRUTO	PROMEDIO MENSUAL	NÚMERO DE PENSIONES	IMPORTE BRUTO	PROMEDIO MENSUAL
CATALUNYA	38.690	20.213.424,45	522,45	25.643	13.541.991,82	528,10	64.333	33.755.416,27	524,70
BARCELONA	27.877	14.398.285,52	516,49	17.810	9.426.689,78	529,29	45.687	23.824.975,30	521,48
GIRONA	3.899	2.107.179,73	540,44	2.334	1.252.611,72	536,68	6.233	3.359.791,45	539,03
LLEIDA	2.228	1.196.444,02	537,00	1.433	766.954,83	535,21	3.661	1.963.398,85	536,30
TARRAGONA	4.686	2.511.515,18	535,96	4.066	2.095.735,49	515,43	8.752	4.607.250,67	526,42
COMUNIDAD VALENCIANA	33.065	16.131.979,73	487,89	16.408	8.520.169,08	519,27	49.473	24.652.148,81	498,30
ALICANTE	13.665	6.858.477,12	501,90	5.406	2.799.710,29	517,89	19.071	9.658.187,41	506,43
CASTELLÓN	2.539	1.183.432,96	466,10	1.972	1.021.788,94	518,15	4.511	2.205.221,90	488,85
VALENCIA	16.861	8.090.069,65	479,81	9.030	4.698.669,85	520,34	25.891	12.788.739,50	493,95
EXTREMADURA	7.260	3.444.167,19	474,40	4.839	2.534.321,73	523,73	12.099	5.978.488,92	494,13
BADAJOS	4.901	2.317.034,86	472,77	3.125	1.627.928,14	520,94	8.026	3.944.963,00	491,52
CÁCERES	2.359	1.127.132,33	477,80	1.714	906.393,59	528,82	4.073	2.033.525,92	499,27
GALICIA	24.084	11.450.040,04	475,42	12.667	6.609.929,08	521,82	36.751	18.059.969,12	491,41
A CORUÑA	9.033	4.247.607,24	470,23	4.580	2.363.645,92	516,08	13.613	6.611.253,16	485,66
LUGO	2.901	1.410.712,89	486,29	1.347	740.551,44	549,78	4.248	2.151.264,33	506,42
OURENSE	3.446	1.626.888,83	472,11	1.814	937.598,59	516,87	5.260	2.564.487,42	487,55
PONTEVEDRA	8.704	4.164.831,08	478,50	4.926	2.568.133,13	521,34	13.630	6.732.964,21	493,98
MADRID	28.230	13.860.593,14	490,99	13.753	7.456.121,52	542,15	41.983	21.316.714,66	507,75
MURCIA	8.272	4.221.283,12	510,31	7.135	3.860.128,95	541,01	15.407	8.081.412,07	524,53
NAVARRA	2.028	964.268,73	475,48	963	523.018,85	543,11	2.991	1.487.287,58	497,25
PAÍS VASCO	7.300	3.464.315,64	474,56	5.961	3.151.150,46	528,63	13.261	6.615.466,10	498,87
ARABA/ÁLAVA	1.056	523.921,66	496,14	751	431.903,72	575,10	1.807	955.825,38	528,96
GIPUZKOA	2.044	972.094,52	475,58	1.651	911.559,05	552,13	3.695	1.883.653,57	509,78
BIZKAIA	4.200	1.968.299,46	468,64	3.559	1.807.687,69	507,92	7.759	3.775.987,15	486,66
LA RIOJA	1.362	649.992,30	477,23	736	405.186,10	550,52	2.098	1.055.178,40	502,94
CEUTA	1.009	470.416,24	466,22	1.126	592.340,61	526,06	2.135	1.062.756,85	497,78
MELILLA	1.198	567.113,74	473,38	1.223	663.817,93	542,78	2.421	1.230.931,67	508,44
TOTAL ESTADO	275.004	135.373.848,93	492,26	174.312	92.355.572,03	529,83	449.316	227.729.420,96	506,84

Deducciones en nómina (PAS, LISMI, P.F.H.C. y Pagos Indebidos): 507.439,00

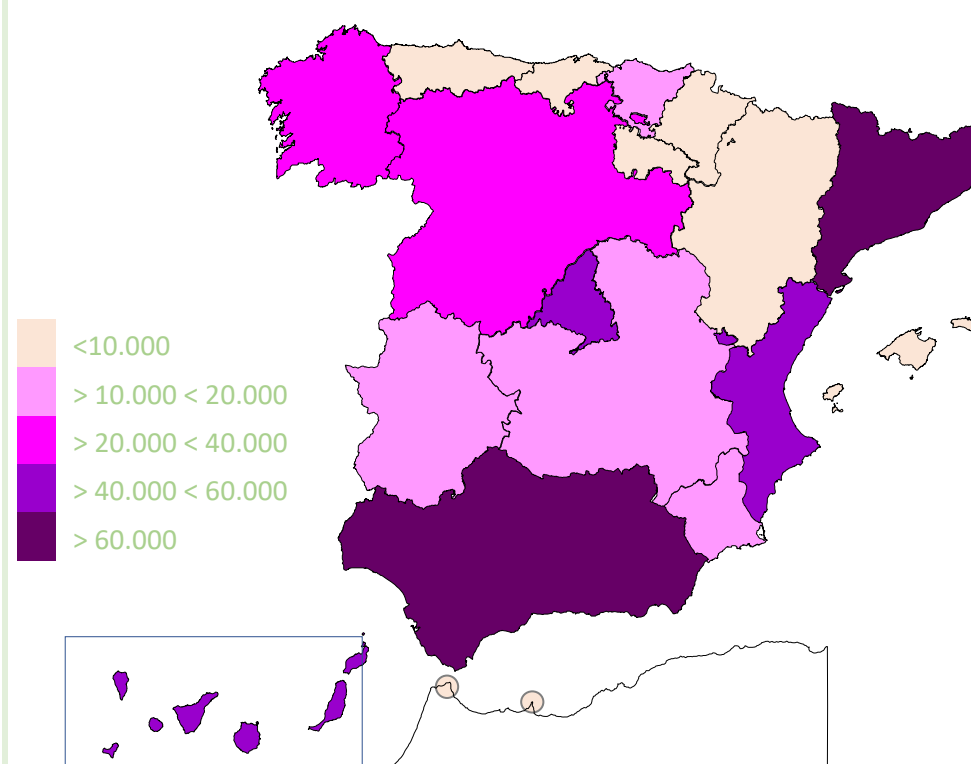
IMPORTE NETO DE LA NÓMINA: 227.221.981,96

PNC DE LA SEGURIDAD SOCIAL DE JUBILACIÓN E INVALIDEZ

DISTRIBUCIÓN TERRITORIAL DEL NÚMERO DE PENSIONES EN LA NÓMINA DE OCTUBRE DE 2023

ÁMBITO GEOGRÁFICO	NÚMERO DE PENSIONES POR TIPO					
	JUBILACIÓN	%	INVALIDEZ	%	TOTAL	%
ANDALUCÍA	53.641	19,51	38.327	21,99	91.968	20,47
ARAGÓN	4.829	1,76	2.288	1,31	7.117	1,58
ASTURIAS	5.333	1,94	3.367	1,93	8.700	1,94
ILLES BALEARS	5.562	2,02	2.528	1,45	8.090	1,80
CANARIAS	25.125	9,14	17.630	10,11	42.755	9,52
CANTABRIA	4.161	1,51	3.067	1,76	7.228	1,61
CASTILLA Y LEÓN	12.968	4,72	8.224	4,72	21.192	4,72
CASTILLA-LA MANCHA	10.887	3,96	8.427	4,83	19.314	4,30
CATALUNYA	38.690	14,07	25.643	14,71	64.333	14,32
C. VALENCIANA	33.065	12,02	16.408	9,41	49.473	11,01
EXTREMADURA	7.260	2,64	4.839	2,78	12.099	2,69
GALICIA	24.084	8,76	12.667	7,27	36.751	8,18
MADRID	28.230	10,27	13.753	7,89	41.983	9,34
MURCIA	8.272	3,01	7.135	4,09	15.407	3,43
NAVARRA	2.028	0,74	963	0,55	2.991	0,67
PAÍS VASCO	7.300	2,65	5.961	3,42	13.261	2,95
LA RIOJA	1.362	0,50	736	0,42	2.098	0,47
CEUTA	1.009	0,37	1.126	0,65	2.135	0,48
MELILLA	1.198	0,44	1.223	0,70	2.421	0,54
TOTAL ESTADO	275.004	100,00	174.312	100,00	449.316	100,00

DISTRIBUCIÓN POR COMUNIDADES AUTÓNOMAS

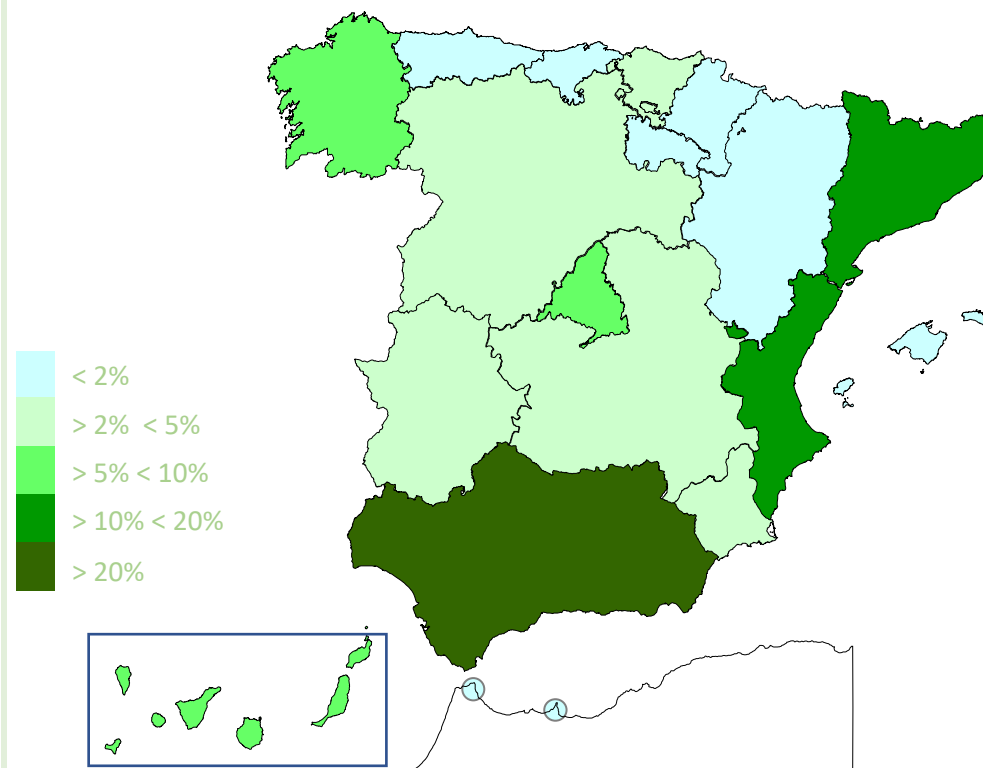


PNC DE LA SEGURIDAD SOCIAL DE JUBILACIÓN E INVALIDEZ

DISTRIBUCIÓN TERRITORIAL DE LOS IMPORTES BRUTOS DE LAS NÓMINAS DEL AÑO 2023 HASTA OCTUBRE (*)

ÁMBITO GEOGRÁFICO	IMPORTES BRUTOS DE LAS NÓMINAS			
	JUBILACIÓN	INVALIDEZ	TOTAL	%
ANDALUCÍA	286.039.760,04	229.118.429,32	515.158.189,36	20,76
ARAGÓN	25.234.113,05	13.762.670,10	38.996.783,15	1,57
ASTURIAS	28.022.063,84	19.941.621,49	47.963.685,33	1,93
ILLES BALEARS	29.062.775,57	15.313.915,37	44.376.690,94	1,79
CANARIAS	136.977.922,05	104.070.892,61	241.048.814,66	9,71
CANTABRIA	21.252.201,91	18.628.804,55	39.881.006,46	1,61
CASTILLA Y LEÓN	67.611.736,42	48.918.567,39	116.530.303,81	4,70
CASTILLA-LA MANCHA	56.211.877,45	49.835.332,35	106.047.209,80	4,27
CATALUNYA	202.637.124,33	148.083.187,49	350.720.311,82	14,13
C. VALENCIANA	174.114.645,19	95.911.177,74	270.025.822,93	10,88
EXTREMADURA	38.284.133,45	28.904.486,80	67.188.620,25	2,71
GALICIA	125.812.598,48	73.900.701,78	199.713.300,26	8,05
MADRID	150.527.771,10	83.789.353,07	234.317.124,17	9,44
MURCIA	42.960.568,51	42.679.069,80	85.639.638,31	3,45
NAVARRA	10.041.224,55	5.793.726,86	15.834.951,41	0,64
PAÍS VASCO	37.287.930,01	34.544.912,67	71.832.842,68	2,89
LA RIOJA	6.979.727,18	4.372.018,59	11.351.745,77	0,46
CEUTA	5.057.451,03	6.440.925,03	11.498.376,06	0,46
MELILLA	6.318.591,45	7.428.506,27	13.747.097,72	0,55
TOTAL ESTADO	1.450.434.215,61	1.031.438.299,28	2.481.872.514,89	100,00

DISTRIBUCIÓN PORCENTUAL POR COMUNIDADES AUTÓNOMAS



*El pago es efectuado por la Tesorería General de la Seguridad Social, excepto Navarra y el País Vasco cuyas fuentes son el Dptº de Derechos Sociales y el Dptº. de Empleo y Políticas Sociales, respectivamente.

PNC DE LA SEGURIDAD SOCIAL: ALTAS, BAJAS Y OSCILACIONES EN NÓMINA DE OCTUBRE DE 2023 (1)

ÁMBITO GEOGRÁFICO	PNC DE JUBILACIÓN			PNC DE INVALIDEZ			TOTAL PNC		
	ALTAS	BAJAS	OSCILACIONES	ALTAS	BAJAS	OSCILACIONES	ALTAS	BAJAS	OSCILACIONES
ANDALUCÍA	334	695	-361	116	369	-253	450	1.064	-614
ARAGÓN	82	53	29	27	24	3	109	77	32
ASTURIAS	63	51	12	15	22	-7	78	73	5
ILLES BALEARS	57	57	0	19	22	-3	76	79	-3
CANARIAS	281	217	64	134	143	-9	415	360	55
CANTABRIA	45	44	1	14	22	-8	59	66	-7
CASTILLA Y LEÓN	151	123	28	49	45	4	200	168	32
CASTILLA-LA MANCHA	140	108	32	61	72	-11	201	180	21
CATALUNYA	528	267	261	183	143	40	711	410	301
C. VALENCIANA	308	235	73	73	78	-5	381	313	68
EXTREMADURA	58	166	-108	22	100	-78	80	266	-186
GALICIA	169	242	-73	70	88	-18	239	330	-91
MADRID	260	192	68	99	75	24	359	267	92
MURCIA	149	176	-27	57	131	-74	206	307	-101
NAVARRA	-	-	-	-	-	-	-	-	-
PAÍS VASCO	-	-	-	-	-	-	-	-	-
LA RIOJA	13	11	2	5	3	2	18	14	4
CEUTA	13	4	9	10	8	2	23	12	11
MELILLA	9	15	-6	7	21	-14	16	36	-20
TOTAL ESTADO	2.660	2.656	4	961	1.366	-405	3.621	4.022	-401

1) No se dispone del movimiento de beneficiarios en nómina de las comunidades de Navarra y el País Vasco

PNC DE LA SEGURIDAD SOCIAL: ACUMULADO DE ALTAS, BAJAS Y OSCILACIONES EN NÓMINA AÑO 2023 (1)

ÁMBITO GEOGRÁFICO	PNC DE JUBILACIÓN			PNC DE INVALIDEZ			TOTAL PNC		
	ALTAS	BAJAS	OSCILACIONES	ALTAS	BAJAS	OSCILACIONES	ALTAS	BAJAS	OSCILACIONES
ANDALUCÍA	3.494	4.428	-934	1.678	1.921	-243	5.172	6.349	-1.177
ARAGÓN	599	585	14	213	261	-48	812	846	-34
ASTURIAS	519	379	140	205	162	43	724	541	183
ILLES BALEARS	650	556	94	244	218	26	894	774	120
CANARIAS	2.044	2.046	-2	1.533	1.157	376	3.577	3.203	374
CANTABRIA	471	424	47	270	219	51	741	643	98
CASTILLA Y LEÓN	1.531	1.361	170	588	598	-10	2.119	1.959	160
CASTILLA-LA MANCHA	1.206	1.046	160	697	614	83	1.903	1.660	243
CATALUNYA	4.144	2.311	1.833	1.662	1.252	410	5.806	3.563	2.243
C. VALENCIANA	3.024	2.240	784	988	820	168	4.012	3.060	952
EXTREMADURA	855	882	-27	292	410	-118	1.147	1.292	-145
GALICIA	1.864	2.097	-233	830	800	30	2.694	2.897	-203
MADRID	2.851	1.803	1.048	1.308	831	477	4.159	2.634	1.525
MURCIA	771	708	63	386	418	-32	1.157	1.126	31
NAVARRA	-	-	-	-	-	-	-	-	-
PAÍS VASCO	-	-	-	-	-	-	-	-	-
LA RIOJA	196	134	62	68	44	24	264	178	86
CEUTA	121	99	22	102	96	6	223	195	28
MELILLA	139	141	-2	79	133	-54	218	274	-56
TOTAL ESTADO	24.479	21.240	3.239	11.143	9.954	1.189	35.622	31.194	4.428

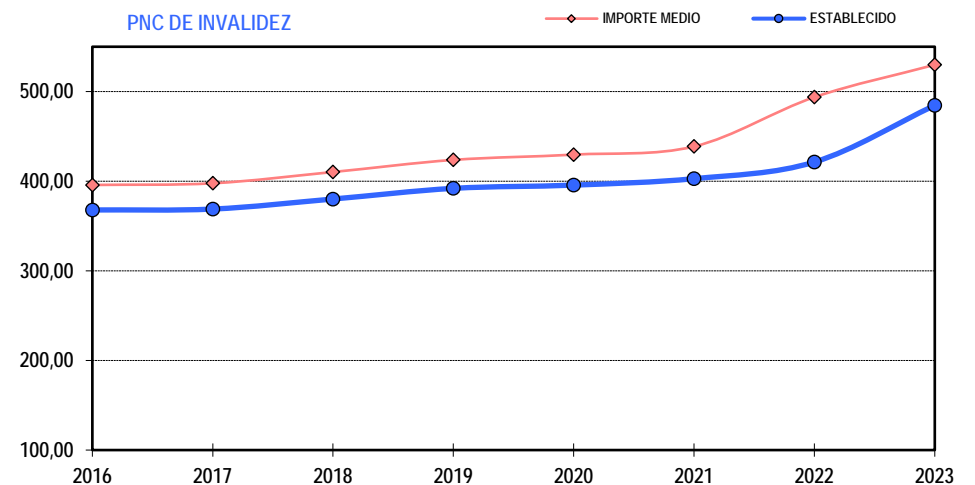
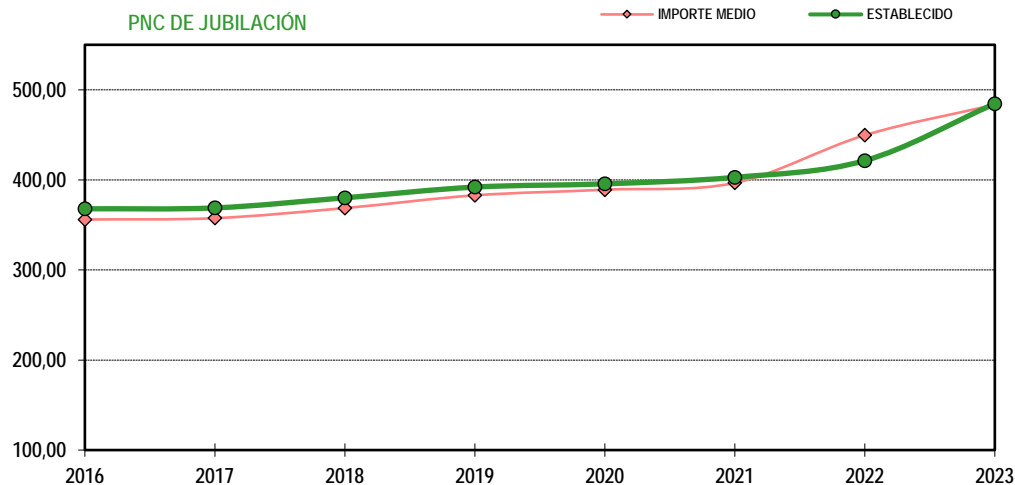
1) No se dispone del movimiento de beneficiarios en nómina de las comunidades de Navarra y el País Vasco

EVOLUCIÓN IMPORTES MEDIOS PENSIONES NO CONTRIBUTIVAS

	PNC DE JUBILACIÓN								PNC DE INVALIDEZ							
	2016	2017	2018	2019	2020	2021	2022	2023	2016	2017	2018	2019	2020	2021	2022	2023
ENERO	354,69	356,46	357,16	381,52	383,11	399,81	432,55	475,46	394,43	396,26	398,09	422,52	422,78	438,05	476,72	527,16
FEBRERO	355,63	356,87	359,24	382,78	387,27	397,45	415,34	484,38	393,08	397,22	398,60	424,35	427,18	439,69	456,66	529,63
MARZO	358,49	361,35	360,35	388,84	392,44	402,38	419,55	486,44	398,28	402,22	403,84	430,55	432,15	445,26	461,09	536,15
ABRIL	356,58	361,64	359,49	385,59	389,02	399,25	427,56	488,71	398,12	404,75	400,59	427,70	431,39	443,73	461,69	537,39
MAYO	356,39	358,91	360,07	384,36	387,04	396,68	421,50	487,72	399,41	399,94	400,98	426,51	428,83	441,36	462,68	533,35
JUNIO*	699,76	703,47	708,13	751,47	764,71	776,18	820,57	942,59	778,88	782,65	786,66	833,16	846,40	862,34	904,15	1.043,13
JULIO	360,73	362,28	437,49	387,07	397,83	402,80	482,42	492,68	402,09	403,76	486,38	427,46	444,63	444,83	531,25	534,76
AGOSTO	357,00	359,35	369,87	387,14	391,36	397,77	478,13	485,27	397,02	399,51	410,36	426,89	430,17	440,18	525,59	528,39
SEPTIEMBRE	355,35	356,20	368,94	382,13	386,64	395,20	478,50	483,19	393,79	395,13	412,67	424,15	428,23	437,77	523,68	528,55
OCTUBRE	362,36	360,93	373,73	386,13	393,54	398,31	490,11	492,26	401,59	399,75	414,15	426,74	430,15	439,52	531,87	529,83
NOVIEMBRE*	705,17	704,32	731,36	754,64	769,17	781,32	939,44		780,80	782,53	813,16	835,45	849,56	865,98	1.041,56	
DICIEMBRE	361,65	363,15	375,99	388,06	404,98	406,34	488,82		403,48	403,19	417,93	427,00	443,30	443,43	535,58	
IMPORTE MEDIO	355,99	357,50	368,70	382,84	389,08	396,68	449,61	483,52	395,78	397,64	410,24	423,75	429,63	438,72	493,75	529,85
IMP. MENSUAL																
ESTABLECIDO	367,90	368,90	380,10	392,00	395,60	402,80	421,40	484,61	367,90	368,90	380,10	392,00	395,60	402,80	421,40	484,61
Con comp. 50% T. P. (1)	-	-	-	-	-	-	-	-	551,85	553,35	570,15	588,00	593,40	604,20	210,70	242,31
MÍNIMO 25%	91,98	92,23	95,03	98,00	98,90	100,70	105,35	121,15	91,98	92,23	95,03	98,00	98,90	100,70	105,35	121,15
Δ INTERANUAL	0,25%	0,25%	0,25%+2,75%	0,10%+3,00%	0,90%	1,80%	4,60%	15,00%	0,25%	0,25%	0,25%+2,75%	0,10%+3,00%	0,90%	1,80%	4,60%	15,00%

(*) Junto a la mensualidad se abona una paga extra, por lo que la media se calcula sobre 14 pagas.

(1) En la PNC de Invalidez, la cuantía se incrementa en un 50% en los casos en que el beneficiario necesite el concurso de una tercera persona.





GOBIERNO
DE ESPAÑA

MINISTERIO
DE DERECHOS SOCIALES
Y AGENDA 2030

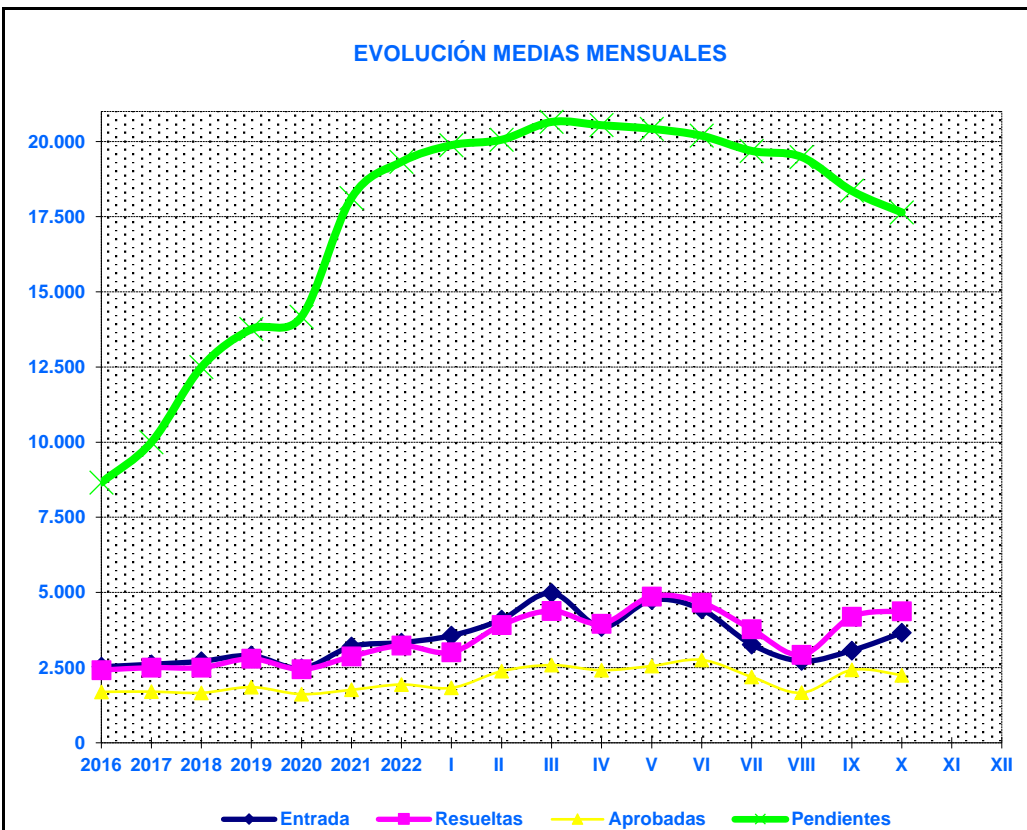
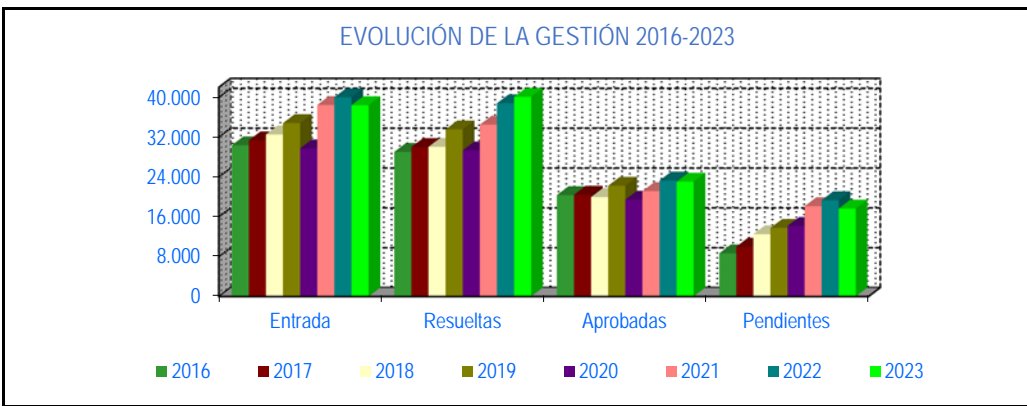


1b Pnc de Jubilación: Datos de la gestión mensual y anual

R.D.L. 8/2015, DE 30 DE OCTUBRE; T. REF. LGSS PNC DE LA SEGURIDAD SOCIAL

JUBILACIÓN ⁽¹⁾

		Entrada	Resueltas	% R./E.	Aprobadas	% A./R.	No Aprob.	Pendientes
GESTIÓN	2016	30.349	29.023	95,42%	20.340	70,08%	8.683	8.656
	2017	31.345	30.003	95,58%	20.427	68,08%	9.576	9.998
	2018	32.530	30.031	92,25%	19.953	66,45%	10.078	12.497
	2019	34.806	33.541	95,94%	22.227	66,29%	11.314	13.762
	2020	29.734	29.323	98,58%	19.428	66,26%	9.895	14.173
	2021	38.440	34.489	89,60%	21.150	61,35%	13.339	18.124
	2022	39.996	38.794	96,99%	23.271	59,99%	15.523	19.326
MEDIAS	2016	2.529	2.419		1.695		724	8.656
	2017	2.612	2.500		1.702		798	9.998
	2018	2.711	2.503		1.663		840	12.497
	2019	2.901	2.795		1.852		943	13.762
	2020	2.478	2.444		1.619		825	14.173
	2021	3.203	2.874		1.763		1.112	18.124
	2022	3.333	3.233		1.939		1.294	19.326
2023								
	I	3.566	3.011	84,44%	1.828	60,71%	1.183	19.881
	II	4.099	3.920	95,63%	2.381	60,74%	1.539	20.060
	III	4.982	4.389	88,10%	2.585	58,90%	1.804	20.653
	IV	3.853	3.962	102,83%	2.415	60,95%	1.547	20.544
	V	4.747	4.868	102,55%	2.555	52,49%	2.313	20.423
	VI	4.434	4.663	105,16%	2.757	59,13%	1.906	20.194
	VII	3.271	3.776	115,44%	2.192	58,05%	1.584	19.689
	VIII	2.720	2.922	107,43%	1.665	56,98%	1.257	19.487
	IX	3.070	4.196	136,68%	2.424	57,77%	1.772	18.361
	X	3.659	4.375	119,57%	2.250	51,43%	2.125	17.645
	XI							
	XII							
		38.401	40.082	104,38%	23.052	57,51%	17.030	17.645



* Pendientes reales

(1) A partir del mes de marzo se han modificado los datos de gestión de esta serie anual, al incorporarse la regularización de los datos inicialmente facilitados por Canarias desde 1991 hasta 2022

PENSIÓN NO CONTRIBUTIVA DE JUBILACIÓN

DATOS DE GESTIÓN CORRESPONDIENTES AL MES DE OCTUBRE DE 2023

CC.AA. Y/O PROVINCIAS	PTES. MES ANTERIOR	SOLICITUDES PRESENTADAS					A RESOLV. MES	SOLICITUDES RESUELTAS									PTES. FIN MES
		NUEVAS	SGIM Y SATP	PAS	INSS	TOTAL		APROBADAS					NO APROBADAS		TOTAL		
								NUEVAS	SGIM Y SATP	PAS	INSS	TOTAL	DNG	CAD-DES			
ANDALUCÍA	4.106	699	0	1	3	703	4.809	293	10	24	0	327	210	61	598	4.211	
ALMERÍA	195	72	0	0	0	72	267	1	10	23	0	34	31	12	77	190	
CÁDIZ	1.709	107	0	0	0	107	1.816	58	0	0	0	58	27	3	88	1.728	
CÓRDOBA	191	44	0	0	0	44	235	33	0	0	0	33	11	1	45	190	
GRANADA	502	67	0	0	0	67	569	36	0	0	0	36	12	7	55	514	
HUELVA	156	52	0	0	0	52	208	21	0	1	0	22	26	7	55	153	
JAÉN	76	23	0	0	3	26	102	16	0	0	0	16	16	2	34	68	
MÁLAGA	952	46	0	0	0	46	998	47	0	0	0	47	27	17	91	907	
SEVILLA	325	288	0	1	0	289	614	81	0	0	0	81	60	12	153	461	
ARAGÓN	61	79	0	0	0	79	140	39	0	0	0	39	29	11	79	61	
HUESCA	12	11	0	0	0	11	23	14	0	0	0	14	2	1	17	6	
TERUEL	3	6	0	0	0	6	9	4	0	0	0	4	0	0	4	5	
ZARAGOZA	46	62	0	0	0	62	108	21	0	0	0	21	27	10	58	50	
ASTURIAS	396	134	0	0	0	134	530	70	0	0	0	70	30	16	116	414	
ILLES BALEARS	263	61	0	0	0	61	324	68	0	0	0	68	24	4	96	228	
CANARIAS (*)	2.466	142	0	0	0	142	2.608	145	0	6	0	151	53	32	236	2.372	
LAS PALMAS	912	100	0	0	0	100	1.012	124	0	5	0	129	42	23	194	818	
S.C. TENERIFE	1.554	42	0	0	0	42	1.596	21	0	1	0	22	11	9	42	1.554	
CANTABRIA	93	43	0	0	0	43	136	33	0	0	0	33	15	0	48	88	
CASTILLA Y LEÓN	355	142	1	0	0	143	498	102	1	1	0	104	68	30	202	296	
ÁVILA	0	15	0	0	0	15	15	5	0	0	0	5	4	3	12	3	
BURGOS	48	22	0	0	0	22	70	12	0	1	0	13	10	6	29	41	
LEÓN	123	24	1	0	0	25	148	15	0	0	0	15	12	10	37	111	
PALENCIA	16	12	0	0	0	12	28	13	1	0	0	14	4	1	19	9	
SALAMANCA	33	24	0	0	0	24	57	10	0	0	0	10	2	2	14	43	
SEGOVIA	23	2	0	0	0	2	25	3	0	0	0	3	2	5	10	15	
SORIA	0	4	0	0	0	4	4	0	0	0	0	0	0	0	0	4	
VALLADOLID	111	20	0	0	0	20	131	36	0	0	0	36	25	0	61	70	
ZAMORA	1	19	0	0	0	19	20	8	0	0	0	8	9	3	20	0	
CASTILLA-LA MANCHA	351	170	0	0	0	170	521	124	0	0	0	124	65	20	209	312	
ALBACETE	40	35	0	0	0	35	75	22	0	0	0	22	9	4	35	40	
CIUDAD REAL	35	37	0	0	0	37	72	21	0	0	0	21	17	2	40	32	
CUENCA	14	9	0	0	0	9	23	11	0	0	0	11	5	0	16	7	
GUADALAJARA	47	13	0	0	0	13	60	8	0	0	0	8	7	4	19	41	
TOLEDO	215	76	0	0	0	76	291	62	0	0	0	62	27	10	99	192	

(Continúa al dorso)

CC.AA. Y/O PROVINCIAS	PTES. MES ANTERIOR	SOLICITUDES PRESENTADAS					A RESOLV. MES	SOLICITUDES RESUELTAS									PTES. FIN MES
		NUEVAS	SGIM Y SATP	PAS	INSS	TOTAL		APROBADAS					NO APROBADAS		TOTAL		
								NUEVAS	SGIM Y SATP	PAS	INSS	TOTAL	DNG	CAD-DES			
CATALUNYA	4.046	547	0	0	0	547	4.593	483	0	0	0	483	335	406	1.224	3.369	
BARCELONA	2.835	388	0	0	0	388	3.223	345	0	0	0	345	232	300	877	2.346	
GIRONA	449	54	0	0	0	54	503	51	0	0	0	51	40	36	127	376	
LLEIDA	215	31	0	0	0	31	246	35	0	0	0	35	15	22	72	174	
TARRAGONA	547	74	0	0	0	74	621	52	0	0	0	52	48	48	148	473	
COMUNIDAD VALENCIANA	2.327	431	0	0	0	431	2.758	196	0	1	0	197	139	33	369	2.389	
ALICANTE	1.161	162	0	0	0	162	1.323	88	0	0	0	88	32	5	125	1.198	
CASTELLÓN	71	39	0	0	0	39	110	17	0	0	0	17	11	13	41	69	
VALENCIA	1.095	230	0	0	0	230	1.325	91	0	1	0	92	96	15	203	1.122	
EXTREMADURA	124	145	1	0	0	146	270	50	0	0	0	50	33	15	98	172	
BADAJOS	94	87	1	0	0	88	182	36	0	0	0	36	30	15	81	101	
CÁCERES	30	58	0	0	0	58	88	14	0	0	0	14	3	0	17	71	
GALICIA	819	235	0	0	0	235	1.054	206	0	0	0	206	76	5	287	767	
A CORUÑA	458	86	0	0	0	86	544	91	0	0	0	91	37	0	128	416	
LUGO	102	30	0	0	0	30	132	23	0	0	0	23	4	4	31	101	
OURENSE	35	21	0	0	0	21	56	8	0	0	0	8	0	0	8	48	
PONTEVEDRA	224	98	0	0	0	98	322	84	0	0	0	84	35	1	120	202	
MADRID	2.362	471	0	1	0	472	2.834	232	0	1	0	233	196	72	501	2.333	
MURCIA	363	143	0	0	0	143	506	43	0	0	1	44	24	67	135	371	
NAVARRA	42	45	0	0	0	45	87	13	0	0	0	13	4	6	23	64	
PAÍS VASCO	111	111	0	1	0	112	223	58	0	1	0	59	25	7	91	132	
ARABA/ÁLAVA	0	10	0	0	0	10	10	10	0	0	0	10	0	0	10	0	
GIPUZKOA	13	33	0	0	0	33	46	14	0	0	0	14	4	4	22	24	
BIZKAIA	98	68	0	1	0	69	167	34	0	1	0	35	21	3	59	108	
LA RIOJA	45	22	0	0	0	22	67	26	0	0	0	26	8	0	34	33	
CEUTA	23	12	0	0	0	12	35	14	0	0	0	14	1	1	16	19	
MELILLA	8	19	0	0	0	19	27	9	0	0	0	9	3	1	13	14	

TOTAL ESTADO (*)	18.361	3.651	2	3	3	3.659	22.020	2.204	11	34	1	2.250	1.338	787	4.375	17.645
-------------------------	---------------	--------------	----------	----------	----------	--------------	---------------	--------------	-----------	-----------	----------	--------------	--------------	------------	--------------	---------------

(*) A partir del mes de marzo se ha modificado el número de pendientes mes anterior, al incorporarse la regularización de los datos inicialmente facilitados por Canarias desde 1991 hasta 2022

PENSIÓN NO CONTRIBUTIVA DE JUBILACIÓN

CAUSAS DE DENEGACIÓN CORRESPONDIENTES AL MES DE OCTUBRE DE 2023

CC.AA. Y/O PROVINCIAS	EDAD	RESIDENCIA LEGAL	RECURSOS ECONÓMICOS		PRESTACIÓN INCOMPATIBLE	SIN DESGLOSAR	TOTAL CAUSAS DE DENEGACIÓN
			PERSONALES	U.E.C.			
ANDALUCÍA	19	31	45	112	3	0	210
ALMERÍA	3	9	6	13	0	0	31
CÁDIZ	2	2	9	14	0	0	27
CÓRDOBA	3	0	3	5	0	0	11
GRANADA	0	1	5	6	0	0	12
HUELVA	1	2	7	16	0	0	26
JAÉN	2	1	1	9	3	0	16
MÁLAGA	1	8	4	14	0	0	27
SEVILLA	7	8	10	35	0	0	60
ARAGÓN	0	4	1	24	0	0	29
HUESCA	0	0	0	2	0	0	2
TERUEL	0	0	0	0	0	0	0
ZARAGOZA	0	4	1	22	0	0	27
ASTURIAS	1	1	18	10	0	0	30
ILLES BALEARS	0	8	7	9	0	0	24
CANARIAS	4	13	15	21	0	0	53
LAS PALMAS	4	10	11	17	0	0	42
S.C. TENERIFE	0	3	4	4	0	0	11
CANTABRIA	3	2	3	7	0	0	15
CASTILLA Y LEÓN	1	8	13	46	0	0	68
ÁVILA	0	2	0	2	0	0	4
BURGOS	0	2	2	6	0	0	10
LEÓN	0	1	3	8	0	0	12
PALENCIA	0	0	0	4	0	0	4
SALAMANCA	0	0	0	2	0	0	2
SEGOVIA	0	0	0	2	0	0	2
SORIA	0	0	0	0	0	0	0
VALLADOLID	1	3	6	15	0	0	25
ZAMORA	0	0	2	7	0	0	9
CASTILLA-LA MANCHA	3	3	14	45	0	0	65
ALBACETE	0	0	4	5	0	0	9
CIUDAD REAL	1	1	2	13	0	0	17
CUENCA	1	0	2	2	0	0	5
GUADALAJARA	0	0	4	3	0	0	7
TOLEDO	1	2	2	22	0	0	27

(Continúa al dorso)

CC.AA. Y/O PROVINCIAS	EDAD	RESIDENCIA LEGAL	RECURSOS ECONÓMICOS		PRESTACIÓN	SIN	TOTAL CAUSAS DE DENEGACIÓN
			PERSONALES	U.E.C.	INCOMPATIBLE	DESGLOSAR	
CATALUNYA	6	73	91	165	0	0	335
BARCELONA	5	54	63	110	0	0	232
GIRONA	1	6	9	24	0	0	40
LLEIDA	0	4	3	8	0	0	15
TARRAGONA	0	9	16	23	0	0	48
COMUNIDAD VALENCIANA	1	14	37	87	0	0	139
ALICANTE	0	4	9	19	0	0	32
CASTELLÓN	0	1	3	7	0	0	11
VALENCIA	1	9	25	61	0	0	96
EXTREMADURA	1	3	5	24	0	0	33
BADAJOS	1	3	5	21	0	0	30
CÁCERES	0	0	0	3	0	0	3
GALICIA	0	8	11	57	0	0	76
A CORUÑA	0	6	9	22	0	0	37
LUGO	0	0	2	2	0	0	4
OURENSE	0	0	0	0	0	0	0
PONTEVEDRA	0	2	0	33	0	0	35
MADRID	2	25	26	143	0	0	196
MURCIA	2	3	6	13	0	0	24
NAVARRA	0	3	1	0	0	0	4
PAÍS VASCO	2	2	8	13	0	0	25
ARABA/ÁLAVA	0	0	0	0	0	0	0
GIPUZKOA	0	1	2	1	0	0	4
BIZKAIA	2	1	6	12	0	0	21
LA RIOJA	0	5	1	2	0	0	8
CEUTA	0	0	0	1	0	0	1
MELILLA	0	1	2	0	0	0	3
TOTAL ESTADO	45	207	304	779	3	0	1.338

PENSIÓN NO CONTRIBUTIVA DE JUBILACIÓN

DATOS ACUMULADOS DE GESTIÓN CORRESPONDIENTES AL AÑO 2023 HASTA OCTUBRE

CC.AA. Y/O PROVINCIAS	PTES. AÑO ANTERIOR	SOLICITUDES PRESENTADAS					A RESOLV. AÑO	SOLICITUDES RESUELTAS									PTES. FINAL
								APROBADAS					NO APROBADAS				
		NUEVAS	SGIM Y SATP	PAS	INSS	TOTAL		NUEVAS	SGIM Y SATP	PAS	INSS	TOTAL	DNG	CAD-DES	TOTAL		
ANDALUCÍA	3.518	6.075	3	9	4	6.091	9.609	2.989	14	30	0	3.033	1.583	782	5.398	4.211	
ALMERÍA	329	714	3	3	0	720	1.049	378	10	23	0	411	280	168	859	190	
CÁDIZ	1.173	1.157	0	0	0	1.157	2.330	376	0	1	0	377	137	88	602	1.728	
CÓRDOBA	166	696	0	0	0	696	862	429	0	1	0	430	185	57	672	190	
GRANADA	246	712	0	0	0	712	958	277	0	0	0	277	109	58	444	514	
HUELVA	99	423	0	2	0	425	524	218	0	3	0	221	104	46	371	153	
JAÉN	161	349	0	2	3	354	515	295	0	1	0	296	120	31	447	68	
MÁLAGA	778	994	0	0	0	994	1.772	455	0	0	0	455	265	145	865	907	
SEVILLA	566	1.030	0	2	1	1.033	1.599	561	4	1	0	566	383	189	1.138	461	
ARAGÓN	85	910	3	0	0	913	998	459	1	0	0	460	309	168	937	61	
HUESCA	8	139	1	0	0	140	148	100	1	0	0	101	31	10	142	6	
TERUEL	4	58	1	0	0	59	63	36	0	0	0	36	21	1	58	5	
ZARAGOZA	73	713	1	0	0	714	787	323	0	0	0	323	257	157	737	50	
ASTURIAS	349	780	0	1	0	781	1.130	491	0	0	0	491	158	67	716	414	
ILLES BALEARS	121	917	0	0	0	917	1.038	452	0	0	0	452	227	131	810	228	
CANARIAS (*)	2.451	2.670	0	0	0	2.670	5.121	1.659	0	51	0	1.710	676	363	2.749	2.372	
LAS PALMAS	1.326	1.248	0	0	0	1.248	2.574	1.116	0	43	0	1.159	368	229	1.756	818	
S.C. TENERIFE	1.125	1.422	0	0	0	1.422	2.547	543	0	8	0	551	308	134	993	1.554	
CANTABRIA	151	541	1	0	0	542	693	435	2	0	0	437	153	15	605	88	
CASTILLA Y LEÓN	371	2.009	3	1	0	2.013	2.384	1.367	5	1	0	1.373	580	135	2.088	296	
ÁVILA	1	177	0	0	0	177	178	115	0	0	0	115	49	11	175	3	
BURGOS	58	247	0	1	0	248	306	137	0	1	0	138	95	32	265	41	
LEÓN	123	322	2	0	0	324	447	217	2	0	0	219	85	32	336	111	
PALENCIA	19	150	1	0	0	151	170	126	1	0	0	127	25	9	161	9	
SALAMANCA	24	373	0	0	0	373	397	248	0	0	0	248	101	5	354	43	
SEGOVIA	19	132	0	0	0	132	151	84	0	0	0	84	39	13	136	15	
SORIA	4	33	0	0	0	33	37	24	1	0	0	25	4	4	33	4	
VALLADOLID	111	384	0	0	0	384	495	278	0	0	0	278	130	17	425	70	
ZAMORA	12	191	0	0	0	191	203	138	1	0	0	139	52	12	203	0	
CASTILLA-LA MANCHA	250	2.010	1	0	1	2.012	2.262	1.160	1	0	1	1.162	619	169	1.950	312	
ALBACETE	37	345	0	0	0	345	382	231	0	0	0	231	94	17	342	40	
CIUDAD REAL	47	501	0	0	0	501	548	319	0	0	0	319	171	26	516	32	
CUENCA	12	184	0	0	0	184	196	121	0	0	0	121	50	18	189	7	
GUADALAJARA	47	180	1	0	1	182	229	111	1	0	1	113	39	36	188	41	
TOLEDO	107	800	0	0	0	800	907	378	0	0	0	378	265	72	715	192	

(Continúa al dorso)

CC.AA. Y/O PROVINCIAS	PTES.	SOLICITUDES					A	SOLICITUDES RESUELTAS									PTES.
	ÁÑO	PRESENTADAS					RESOLV.	APROBADAS					NO APROBADAS			FINAL	
	ANTERIOR	NUEVAS	SGIM Y SATP	PAS	INSS	TOTAL	ÁÑO	NUEVAS	SGIM Y SATP	PAS	INSS	TOTAL	DNG	CAD-DES	TOTAL		
CATALUNYA	5.035	5.475	0	0	0	5.475	10.510	4.081	0	0	0	4.081	1.720	1.340	7.141	3.369	
BARCELONA	3.508	3.865	0	0	0	3.865	7.373	2.855	0	0	0	2.855	1.238	934	5.027	2.346	
GIRONA	595	585	0	0	0	585	1.180	479	0	0	0	479	176	149	804	376	
LLEIDA	269	341	0	0	0	341	610	254	0	0	0	254	105	77	436	174	
TARRAGONA	663	684	0	0	0	684	1.347	493	0	0	0	493	201	180	874	473	
COMUNIDAD VALENCIANA	2.961	4.737	1	0	0	4.738	7.699	2.824	0	6	0	2.830	1.660	820	5.310	2.389	
ALICANTE	1.556	2.112	1	0	0	2.113	3.669	1.386	0	3	0	1.389	730	352	2.471	1.198	
CASTELLÓN	74	415	0	0	0	415	489	228	0	0	0	228	116	76	420	69	
VALENCIA	1.331	2.210	0	0	0	2.210	3.541	1.210	0	3	0	1.213	814	392	2.419	1.122	
EXTREMADURA	158	1.182	2	0	0	1.184	1.342	757	1	0	0	758	328	84	1.170	172	
BADAJOS	94	743	1	0	0	744	838	468	1	0	0	469	210	58	737	101	
CÁCERES	64	439	1	0	0	440	504	289	0	0	0	289	118	26	433	71	
GALICIA	802	2.558	1	0	0	2.559	3.361	1.773	1	0	0	1.774	705	115	2.594	767	
A CORUÑA	501	969	0	0	0	969	1.470	667	0	0	0	667	363	24	1.054	416	
LUGO	58	304	1	0	0	305	363	175	1	0	0	176	58	28	262	101	
OURENSE	41	319	0	0	0	319	360	227	0	0	0	227	71	14	312	48	
PONTEVEDRA	202	966	0	0	0	966	1.168	704	0	0	0	704	213	49	966	202	
MADRID	2.369	5.035	2	3	0	5.040	7.409	2.302	1	2	0	2.305	1.814	957	5.076	2.333	
MURCIA	457	1.302	0	0	0	1.302	1.759	722	0	0	1	723	370	295	1.388	371	
NAVARRA	24	402	0	0	0	402	426	205	0	0	0	205	100	57	362	64	
PAÍS VASCO	116	1.173	0	3	1	1.177	1.293	809	0	6	0	815	300	46	1.161	132	
ARABA/ÁLAVA	0	160	0	0	0	160	160	147	0	0	0	147	13	0	160	0	
GIPUZKOA	29	305	0	0	0	305	334	247	0	0	0	247	49	14	310	24	
BIZKAIA	87	708	0	3	1	712	799	415	0	6	0	421	238	32	691	108	
LA RIOJA	73	270	0	0	0	270	343	205	0	0	0	205	88	17	310	33	
CEUTA	21	168	0	0	0	168	189	120	0	0	0	120	29	21	170	19	
MELILLA	14	147	0	0	0	147	161	118	0	0	0	118	18	11	147	14	
TOTAL ESTADO (*)	19.326	38.361	17	17	6	38.401	57.727	22.928	26	96	2	23.052	11.437	5.593	40.082	17.645	

(*) A partir del mes de marzo se ha modificado en número de pendientes año anterior, al incorporarse la regularización de los datos inicialmente facilitados por Canarias desde 1991 hasta 2022

PENSIÓN NO CONTRIBUTIVA DE JUBILACIÓN

CAUSAS DE DENEGACIÓN ACUMULADAS CORRESPONDIENTES AL AÑO 2023 HASTA OCTUBRE

CC.AA. Y/O PROVINCIAS	EDAD	RESIDENCIA LEGAL	RECURSOS ECONÓMICOS		PRESTACIÓN	SIN	TOTAL CAUSAS DE DENEGACIÓN
			PERSONALES	U.E.C.	INCOMPATIBLE	DESGLOSAR	
ANDALUCÍA	152	273	310	816	32	0	1.583
ALMERÍA	27	73	57	95	28	0	280
CÁDIZ	24	12	39	62	0	0	137
CÓRDOBA	12	27	35	111	0	0	185
GRANADA	6	15	32	56	0	0	109
HUELVA	13	6	24	61	0	0	104
JAÉN	8	17	19	73	3	0	120
MÁLAGA	22	85	45	113	0	0	265
SEVILLA	40	38	59	245	1	0	383
ARAGÓN	15	44	58	192	0	0	309
HUESCA	2	2	4	23	0	0	31
TERUEL	2	5	5	9	0	0	21
ZARAGOZA	11	37	49	160	0	0	257
ASTURIAS	6	8	70	74	0	0	158
ILLES BALEARS	17	58	53	99	0	0	227
CANARIAS	43	171	226	229	7	0	676
LAS PALMAS	21	65	123	155	4	0	368
S.C. TENERIFE	22	106	103	74	3	0	308
CANTABRIA	21	4	37	91	0	0	153
CASTILLA Y LEÓN	40	48	121	370	1	0	580
ÁVILA	7	6	7	29	0	0	49
BURGOS	5	11	24	55	0	0	95
LEÓN	1	8	27	48	1	0	85
PALENCIA	0	7	2	16	0	0	25
SALAMANCA	11	7	10	73	0	0	101
SEGOVIA	2	1	6	30	0	0	39
SORIA	1	0	2	1	0	0	4
VALLADOLID	12	5	33	80	0	0	130
ZAMORA	1	3	10	38	0	0	52
CASTILLA-LA MANCHA	13	66	87	453	0	0	619
ALBACETE	4	19	19	52	0	0	94
CIUDAD REAL	6	10	19	136	0	0	171
CUENCA	2	1	10	37	0	0	50
GUADALAJARA	0	5	10	24	0	0	39
TOLEDO	1	31	29	204	0	0	265

(Continúa al dorso)

CC.AA. Y/O PROVINCIAS	EDAD	RESIDENCIA LEGAL	RECURSOS ECONÓMICOS		PRESTACIÓN	SIN	TOTAL CAUSAS DE DENEGACIÓN
			PERSONALES	U.E.C.	INCOMPATIBLE	DESGLOSAR	
CATALUNYA	67	468	488	697	0	0	1.720
BARCELONA	50	339	364	485	0	0	1.238
GIRONA	7	52	42	75	0	0	176
LLEIDA	4	27	27	47	0	0	105
TARRAGONA	6	50	55	90	0	0	201
COMUNIDAD VALENCIANA	42	217	337	1.062	2	0	1.660
ALICANTE	18	58	162	492	0	0	730
CASTELLÓN	9	10	25	72	0	0	116
VALENCIA	15	149	150	498	2	0	814
EXTREMADURA	28	20	57	223	0	0	328
BADAJOS	23	14	30	143	0	0	210
CÁCERES	5	6	27	80	0	0	118
GALICIA	31	67	114	492	1	0	705
A CORUÑA	6	35	75	246	1	0	363
LUGO	13	1	9	35	0	0	58
OURENSE	9	24	10	28	0	0	71
PONTEVEDRA	3	7	20	183	0	0	213
MADRID	131	251	470	962	0	0	1.814
MURCIA	28	50	76	215	1	0	370
NAVARRA	4	25	36	35	0	0	100
PAÍS VASCO	6	49	60	184	1	0	300
ARABA/ÁLAVA	1	5	7	0	0	0	13
GIPUZKOA	1	10	14	24	0	0	49
BIZKAIA	4	34	39	160	1	0	238
LA RIOJA	8	22	26	32	0	0	88
CEUTA	6	6	1	16	0	0	29
MELILLA	1	7	3	7	0	0	18
TOTAL ESTADO	659	1.854	2.630	6.249	45	0	11.437



GOBIERNO
DE ESPAÑA

MINISTERIO
DE DERECHOS SOCIALES
Y AGENDA 2030

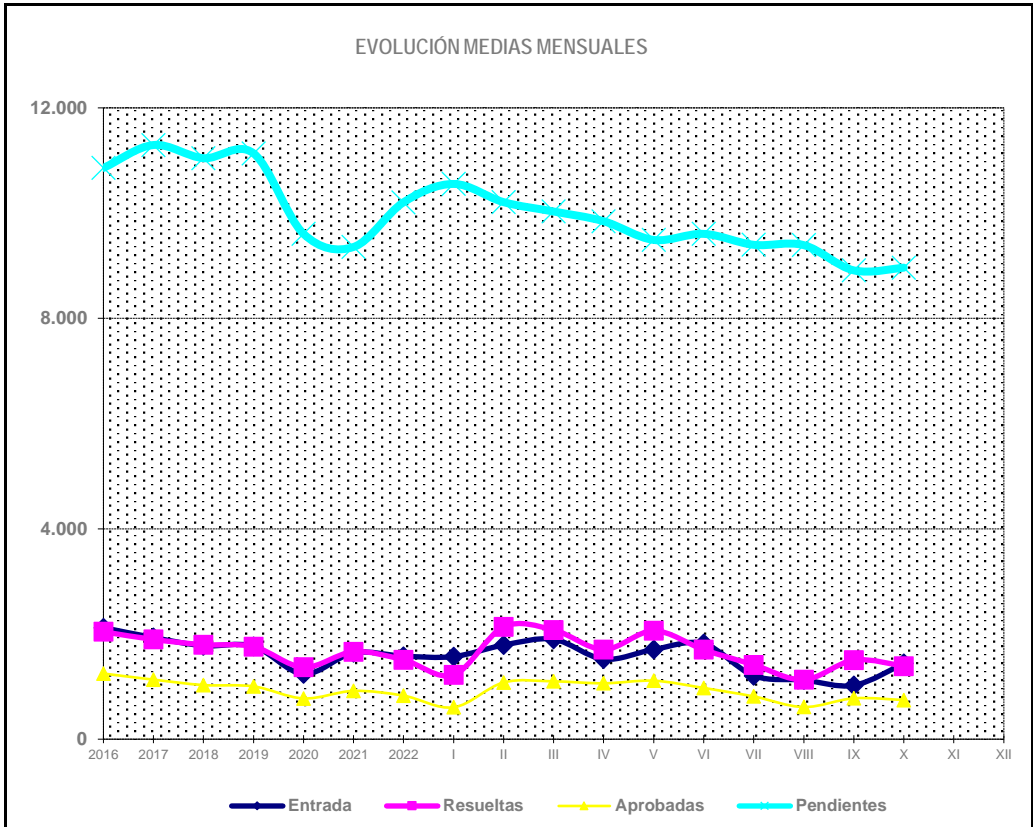
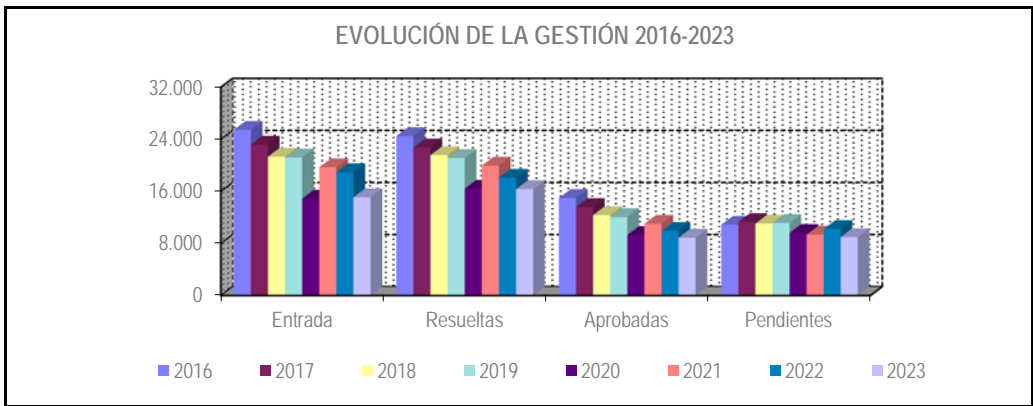


1c Pnc de Invalidez: Datos de la gestión mensual y anual

R.D.L. 8/2015, DE 30 DE OCTUBRE; T. REF. LGSS PNC DE LA SEGURIDAD SOCIAL

INVALIDEZ (1)

		Entrada	Resueltas	% R./E.	Aprobadas	% A./R.	No Aprob.	Pendientes
GESTIÓN	2016	25.432	24.495	96,08%	14.965	61,08%	9.530	10.859
	2017	23.179	22.744	97,69%	13.580	59,70%	9.164	11.294
	2018	21.315	21.565	100,78%	12.343	57,25%	9.222	11.044
	2019	21.203	21.111	99,42%	12.046	57,08%	9.065	11.136
	2020	14.872	16.402	109,95%	9.295	56,66%	7.107	9.606
	2021	19.697	19.947	101,09%	11.012	55,18%	8.935	9.356
	2022	18.940	18.090	95,51%	9.925	54,86%	8.165	10.206
MEDIAS	2016	2.119	2.041		1.247		794	10.859
	2017	1.932	1.895		1.132		764	11.294
	2018	1.776	1.797		1.029		769	11.044
	2019	1.767	1.759		1.004		755	11.136
	2020	1.239	1.367		775		592	9.606
	2021	1.641	1.662		918		745	9.356
	2022	1.578	1.508		827		680	10.206
2023								
	I	1.570	1.222	77,83%	605	49,51%	617	10.554
	II	1.789	2.135	119,34%	1.078	50,49%	1.057	10.208
	III	1.898	2.076	109,38%	1.099	52,94%	977	10.030
	IV	1.521	1.706	112,16%	1.062	62,25%	644	9.845
	V	1.705	2.060	120,82%	1.111	53,93%	949	9.490
	VI	1.816	1.701	93,67%	973	57,20%	728	9.605
	VII	1.206	1.414	117,25%	812	57,43%	602	9.397
	VIII	1.124	1.130	100,53%	611	54,07%	519	9.391
	IX	1.023	1.503	146,92%	777	51,70%	726	8.911
	X	1.440	1.388	96,39%	743	53,53%	645	8.963
	XI							
	XII							
		15.092	16.335	108,24%	8.871	54,31%	7.464	8.963



* Pendientes reales

(1) A partir del mes de marzo se han modificado los datos de gestión de esta serie anual, al incorporarse la regularización de los datos inicialmente facilitados por Canarias desde 1991 hasta 2022

PENSIÓN NO CONTRIBUTIVA DE INVALIDEZ

DATOS DE GESTIÓN CORRESPONDIENTES AL MES DE OCTUBRE DE 2023

CC.AA. Y/O PROVINCIAS	PTES. MES ANTERIOR	SOLICITUDES PRESENTADAS					A RESOLV. MES	SOLICITUDES RESUELTAS									PTES. FIN MES
		NUEVAS	SGIM Y SATP	PAS	INSS	TOTAL		APROBADAS					NO APROBADAS		TOTAL		
								NUEVAS	SGIM Y SATP	PAS	INSS	TOTAL	DNG	CAD-DES			
ANDALUCÍA	2.289	361	0	1	0	362	2.651	117	0	0	0	117	98	33	248	2.403	
ALMERÍA	76	18	0	0	0	18	94	7	0	0	0	7	7	5	19	75	
CÁDIZ	733	32	0	0	0	32	765	25	0	0	0	25	12	5	42	723	
CÓRDOBA	213	18	0	0	0	18	231	26	0	0	0	26	4	5	35	196	
GRANADA	256	32	0	0	0	32	288	10	0	0	0	10	7	0	17	271	
HUELVA	169	35	0	0	0	35	204	13	0	0	0	13	9	7	29	175	
JAÉN	48	7	0	0	0	7	55	7	0	0	0	7	5	0	12	43	
MÁLAGA	564	15	0	0	0	15	579	10	0	0	0	10	7	8	25	554	
SEVILLA	230	204	0	1	0	205	435	19	0	0	0	19	47	3	69	366	
ARAGÓN	46	19	0	0	0	19	65	11	0	0	0	11	8	7	26	39	
HUESCA	7	2	0	0	0	2	9	2	0	0	0	2	2	0	4	5	
TERUEL	0	2	0	0	0	2	2	1	0	0	0	1	1	0	2	0	
ZARAGOZA	39	15	0	0	0	15	54	8	0	0	0	8	5	7	20	34	
ASTURIAS	111	36	0	0	0	36	147	11	0	0	0	11	4	5	20	127	
ILLES BALEARS	1	12	0	0	0	12	13	6	0	0	0	6	4	3	13	0	
CANARIAS (*)	1.534	76	0	2	0	78	1.612	53	0	0	0	53	59	28	140	1.472	
LAS PALMAS	496	53	0	2	0	55	551	24	0	0	0	24	28	16	68	483	
S.C. TENERIFE	1.038	23	0	0	0	23	1.061	29	0	0	0	29	31	12	72	989	
CANTABRIA	90	13	0	0	0	13	103	25	0	0	0	25	5	0	30	73	
CASTILLA Y LEÓN	226	49	0	0	0	49	275	32	0	0	0	32	18	5	55	220	
ÁVILA	1	7	0	0	0	7	8	2	0	0	0	2	0	0	2	6	
BURGOS	47	15	0	0	0	15	62	4	0	0	0	4	8	3	15	47	
LEÓN	91	6	0	0	0	6	97	3	0	0	0	3	3	2	8	89	
PALENCIA	6	4	0	0	0	4	10	1	0	0	0	1	1	0	2	8	
SALAMANCA	26	11	0	0	0	11	37	7	0	0	0	7	1	0	8	29	
SEGOVIA	10	0	0	0	0	0	10	3	0	0	0	3	0	0	3	7	
SORIA	1	4	0	0	0	4	5	2	0	0	0	2	0	0	2	3	
VALLADOLID	38	2	0	0	0	2	40	8	0	0	0	8	3	0	11	29	
ZAMORA	6	0	0	0	0	0	6	2	0	0	0	2	2	0	4	2	
CASTILLA-LA MANCHA	182	84	0	0	1	85	267	52	0	0	0	52	23	5	80	187	
ALBACETE	23	17	0	0	0	17	40	11	0	0	0	11	5	2	18	22	
CIUDAD REAL	26	13	0	0	1	14	40	15	0	0	0	15	1	0	16	24	
CUENCA	31	5	0	0	0	5	36	6	0	0	0	6	0	1	7	29	
GUADALAJARA	12	17	0	0	0	17	29	4	0	0	0	4	5	2	11	18	
TOLEDO	90	32	0	0	0	32	122	16	0	0	0	16	12	0	28	94	

(Continúa al dorso)

CC.AA. Y/O PROVINCIAS	PTES. MES ANTERIOR	SOLICITUDES PRESENTADAS					A RESOLV. MES	SOLICITUDES RESUELTAS								PTES. FIN MES
								APROBADAS				NO APROBADAS		TOTAL		
		NUEVAS	SGIM Y SATP	PAS	INSS	TOTAL		NUEVAS	SGIM Y SATP	PAS	INSS	TOTAL	DNG		CAD-DES	
CATALUNYA	1.979	229	0	0	14	243	2.222	101	0	0	33	134	97	13	244	1.978
BARCELONA	1.338	168	0	0	12	180	1.518	66	0	0	23	89	60	11	160	1.358
GIRONA	226	22	0	0	0	22	248	14	0	0	2	16	13	0	29	219
LLEIDA	85	8	0	0	0	8	93	3	0	0	3	6	7	0	13	80
TARRAGONA	330	31	0	0	2	33	363	18	0	0	5	23	17	2	42	321
COMUNIDAD VALENCIANA	654	118	0	0	0	118	772	77	0	0	0	77	27	11	115	657
ALICANTE	267	26	0	0	0	26	293	25	0	0	0	25	8	1	34	259
CASTELLÓN	37	24	0	0	0	24	61	17	0	0	0	17	4	0	21	40
VALENCIA	350	68	0	0	0	68	418	35	0	0	0	35	15	10	60	358
EXTREMADURA	199	33	0	0	0	33	232	9	0	0	0	9	6	11	26	206
BADAJOS	168	14	0	0	0	14	182	6	0	0	0	6	3	11	20	162
CÁCERES	31	19	0	0	0	19	50	3	0	0	0	3	3	0	6	44
GALICIA	445	115	0	0	1	116	561	51	0	0	1	52	29	4	85	476
A CORUÑA	118	41	0	0	0	41	159	20	0	0	0	20	13	0	33	126
LUGO	57	10	0	0	0	10	67	4	0	0	0	4	1	1	6	61
OURENSE	54	12	0	0	0	12	66	7	0	0	0	7	1	1	9	57
PONTEVEDRA	216	52	0	0	1	53	269	20	0	0	1	21	14	2	37	232
MADRID	667	131	0	0	0	131	798	81	0	0	0	81	41	23	145	653
MURCIA	372	90	0	0	0	90	462	37	0	0	0	37	25	40	102	360
NAVARRA	4	9	0	0	0	9	13	6	0	0	0	6	0	0	6	7
PAÍS VASCO	56	28	0	1	0	29	85	33	0	0	0	33	11	1	45	40
ARABA/ÁLAVA	0	2	0	0	0	2	2	2	0	0	0	2	0	0	2	0
GIPUZKOA	23	17	0	0	0	17	40	19	0	0	0	19	6	0	25	15
BIZKAIA	33	9	0	1	0	10	43	12	0	0	0	12	5	1	18	25
LA RIOJA	8	1	0	0	0	1	9	3	0	0	0	3	0	0	3	6
CEUTA	2	6	0	0	0	6	8	1	0	0	0	1	1	0	2	6
MELILLA	46	10	0	0	0	10	56	3	0	0	0	3	0	0	3	53
TOTAL ESTADO (*)	8.911	1.420	0	4	16	1.440	10.351	709	0	0	34	743	456	189	1.388	8.963

(*) A partir del mes de marzo se ha modificado el número de pendientes mes anterior, al incorporarse la regularización de los datos inicialmente facilitados por Canarias desde 1991 hasta 2022

PENSIÓN NO CONTRIBUTIVA DE INVALIDEZ

CAUSAS DE DENEGACIÓN CORRESPONDIENTES AL MES DE OCTUBRE DE 2023

CC.AA. Y/O PROVINCIAS	EDAD	RESIDENCIA LEGAL	RECURSOS ECONÓMICOS		GRADO DISCAPACIDAD ENF. CRÓNICA	PRESTACIÓN INCOMPATIBLE	SOLICITAR SIN PASAR DOS AÑOS	SIN DESGLASAR	TOTAL CAUSAS DE DENEGACIÓN
			PERSONALES	U.E.C.					
			ANDALUCÍA	12					
ALMERÍA	1	1	2	2	0	1	0	0	7
CÁDIZ	3	0	4	0	5	0	0	0	12
CÓRDOBA	0	0	0	2	0	2	0	0	4
GRANADA	0	0	4	2	1	0	0	0	7
HUELVA	5	0	0	1	1	2	0	0	9
JAÉN	0	0	1	0	1	3	0	0	5
MÁLAGA	0	3	0	4	0	0	0	0	7
SEVILLA	3	0	2	7	34	0	1	0	47
ARAGÓN	0	3	0	1	3	1	0	0	8
HUESCA	0	0	0	1	1	0	0	0	2
TERUEL	0	1	0	0	0	0	0	0	1
ZARAGOZA	0	2	0	0	2	1	0	0	5
ASTURIAS	0	0	2	2	0	0	0	0	4
ILLES BALEARS	1	1	0	0	1	1	0	0	4
CANARIAS	4	2	20	8	21	4	0	0	59
LAS PALMAS	0	0	6	7	13	2	0	0	28
S.C. TENERIFE	4	2	14	1	8	2	0	0	31
CANTABRIA	0	0	1	2	2	0	0	0	5
CASTILLA Y LEÓN	1	2	2	4	4	5	0	0	18
ÁVILA	0	0	0	0	0	0	0	0	0
BURGOS	0	2	1	3	1	1	0	0	8
LEÓN	0	0	0	0	0	3	0	0	3
PALENCIA	0	0	0	0	1	0	0	0	1
SALAMANCA	1	0	0	0	0	0	0	0	1
SEGOVIA	0	0	0	0	0	0	0	0	0
SORIA	0	0	0	0	0	0	0	0	0
VALLADOLID	0	0	1	1	1	0	0	0	3
ZAMORA	0	0	0	0	1	1	0	0	2
CASTILLA-LA MANCHA	0	0	7	12	2	2	0	0	23
ALBACETE	0	0	2	1	1	1	0	0	5
CIUDAD REAL	0	0	0	1	0	0	0	0	1
CUENCA	0	0	0	0	0	0	0	0	0
GUADALAJARA	0	0	2	3	0	0	0	0	5
TOLEDO	0	0	3	7	1	1	0	0	12

(Continúa al dorso)

CC.AA. Y/O PROVINCIAS	EDAD	RESIDENCIA	RECURSOS ECONÓMICOS		GRADO DISCAPACIDAD	PRESTACIÓN	SOLICITAR SIN PASAR DOS AÑOS	SIN DESGLOSAR	TOTAL CAUSAS DE DENEGACIÓN
		LEGAL	PERSONALES	U.E.C.	ENF. CRÓNICA	INCOMPATIBLE			
CATALUNYA	0	12	29	36	3	17	0	0	97
BARCELONA	0	10	18	22	3	7	0	0	60
GIRONA	0	1	5	5	0	2	0	0	13
LLEIDA	0	0	1	3	0	3	0	0	7
TARRAGONA	0	1	5	6	0	5	0	0	17
COMUNIDAD VALENCIANA	0	2	11	8	5	1	0	0	27
ALICANTE	0	0	2	4	2	0	0	0	8
CASTELLÓN	0	0	2	1	0	1	0	0	4
VALENCIA	0	2	7	3	3	0	0	0	15
EXTREMADURA	2	0	0	3	1	0	0	0	6
BADAJOS	1	0	0	1	1	0	0	0	3
CÁCERES	1	0	0	2	0	0	0	0	3
GALICIA	0	2	3	6	18	0	0	0	29
A CORUÑA	0	2	3	5	3	0	0	0	13
LUGO	0	0	0	1	0	0	0	0	1
OURENSE	0	0	0	0	1	0	0	0	1
PONTEVEDRA	0	0	0	0	14	0	0	0	14
MADRID	0	4	17	17	3	0	0	0	41
MURCIA	0	1	0	1	22	1	0	0	25
NAVARRA	0	0	0	0	0	0	0	0	0
PAÍS VASCO	0	2	5	3	1	0	0	0	11
ARABA/ÁLAVA	0	0	0	0	0	0	0	0	0
GIPUZKOA	0	1	4	1	0	0	0	0	6
BIZKAIA	0	1	1	2	1	0	0	0	5
LA RIOJA	0	0	0	0	0	0	0	0	0
CEUTA	0	0	0	0	0	1	0	0	1
MELILLA	0	0	0	0	0	0	0	0	0
TOTAL ESTADO	20	35	110	121	128	41	1	0	456

PENSIÓN NO CONTRIBUTIVA DE INVALIDEZ

DATOS ACUMULADOS DE GESTIÓN CORRESPONDIENTES AL AÑO 2023 HASTA OCTUBRE

CC.AA. Y/O PROVINCIAS	PTES. AÑO ANTERIOR	SOLICITUDES PRESENTADAS					A RESOLV. AÑO	SOLICITUDES RESUELTAS									PTES. FINAL
		NUEVAS	SGIM Y SATP	PAS	INSS	TOTAL		APROBADAS					NO APROBADAS		TOTAL		
								NUEVAS	SGIM Y SATP	PAS	INSS	TOTAL	DNG	CAD-DES			
ANDALUCÍA	2.423	2.357	0	2	0	2.359	4.782	1.177	1	4	0	1.182	792	405	2.379	2.403	
ALMERÍA	90	186	0	0	0	186	276	96	0	1	0	97	61	43	201	75	
CÁDIZ	630	435	0	0	0	435	1.065	201	0	0	0	201	91	50	342	723	
CÓRDOBA	159	243	0	1	0	244	403	121	0	0	0	121	57	29	207	196	
GRANADA	187	290	0	0	0	290	477	139	0	0	0	139	55	12	206	271	
HUELVA	132	246	0	0	0	246	378	112	1	0	0	113	61	29	203	175	
JAÉN	103	142	0	0	0	142	245	119	0	0	0	119	56	27	202	43	
MÁLAGA	585	324	0	0	0	324	909	153	0	0	0	153	174	28	355	554	
SEVILLA	537	491	0	1	0	492	1.029	236	0	3	0	239	237	187	663	366	
ARAGÓN	43	204	0	0	0	204	247	125	0	0	0	125	60	23	208	39	
HUESCA	4	38	0	0	0	38	42	26	0	0	0	26	11	0	37	5	
TERUEL	2	9	0	0	0	9	11	9	0	0	0	9	2	0	11	0	
ZARAGOZA	37	157	0	0	0	157	194	90	0	0	0	90	47	23	160	34	
ASTURIAS	156	186	0	0	0	186	342	136	0	0	0	136	56	23	215	127	
ILLES BALEARS	14	206	0	0	0	206	220	117	0	0	0	117	64	39	220	0	
CANARIAS (*)	1.880	1.660	0	2	0	1.662	3.542	1.013	1	1	0	1.015	855	200	2.070	1.472	
LAS PALMAS	548	710	0	2	0	712	1.260	353	0	1	0	354	324	99	777	483	
S.C. TENERIFE	1.332	950	0	0	0	950	2.282	660	1	0	0	661	531	101	1.293	989	
CANTABRIA	110	283	0	0	0	283	393	227	0	0	0	227	79	14	320	73	
CASTILLA Y LEÓN	233	651	0	0	1	652	885	431	0	0	3	434	189	42	665	220	
ÁVILA	0	68	0	0	0	68	68	48	0	0	0	48	13	1	62	6	
BURGOS	45	119	0	0	0	119	164	57	0	0	0	57	46	14	117	47	
LEÓN	89	83	0	0	0	83	172	57	0	0	2	59	18	6	83	89	
PALENCIA	6	39	0	0	0	39	45	25	0	0	0	25	9	3	37	8	
SALAMANCA	49	118	0	0	0	118	167	85	0	0	0	85	46	7	138	29	
SEGOVIA	7	41	0	0	0	41	48	29	0	0	0	29	7	5	41	7	
SORIA	2	16	0	0	1	17	19	12	0	0	1	13	2	1	16	3	
VALLADOLID	31	122	0	0	0	122	153	89	0	0	0	89	32	3	124	29	
ZAMORA	4	45	0	0	0	45	49	29	0	0	0	29	16	2	47	2	
CASTILLA-LA MANCHA	172	881	0	0	1	882	1.054	600	0	0	0	600	187	80	867	187	
ALBACETE	44	194	0	0	0	194	238	150	0	0	0	150	43	23	216	22	
CIUDAD REAL	28	157	0	0	1	158	186	123	0	0	0	123	30	9	162	24	
CUENCA	17	111	0	0	0	111	128	68	0	0	0	68	23	8	99	29	
GUADALAJARA	16	102	0	0	0	102	118	65	0	0	0	65	23	12	100	18	
TOLEDO	67	317	0	0	0	317	384	194	0	0	0	194	68	28	290	94	

(Continúa al dorso)

CC.AA. Y/O PROVINCIAS	PTES. AÑO ANTERIOR	SOLICITUDES PRESENTADAS					A RESOLV. AÑO	SOLICITUDES RESUELTAS							PTES. FINAL	
								APROBADAS			NO APROBADAS					
		NUEVAS	SGIM Y SATP	PAS	INSS	TOTAL		NUEVAS	SGIM Y SATP	PAS	INSS	TOTAL	DNG	CAD-DES		TOTAL
CATALUNYA	1.825	2.403	1	1	188	2.593	4.418	1.119	0	0	181	1.300	861	279	2.440	1.978
BARCELONA	1.261	1.665	1	0	119	1.785	3.046	768	0	0	109	877	613	198	1.688	1.358
GIRONA	214	268	0	0	33	301	515	148	0	0	29	177	91	28	296	219
LLEIDA	87	101	0	0	6	107	194	40	0	0	12	52	43	19	114	80
TARRAGONA	263	369	0	1	30	400	663	163	0	0	31	194	114	34	342	321
COMUNIDAD VALENCIANA	1.046	1.237	0	0	0	1.237	2.283	845	1	1	0	847	532	247	1.626	657
ALICANTE	355	343	0	0	0	343	698	261	1	0	0	262	99	78	439	259
CASTELLÓN	81	196	0	0	0	196	277	148	0	0	0	148	59	30	237	40
VALENCIA	610	698	0	0	0	698	1.308	436	0	1	0	437	374	139	950	358
EXTREMADURA	180	331	1	1	0	333	513	177	0	1	0	178	90	39	307	206
BADAJOS	154	209	1	1	0	211	365	109	0	1	0	110	63	30	203	162
CÁCERES	26	122	0	0	0	122	148	68	0	0	0	68	27	9	104	44
GALICIA	630	1.345	1	2	6	1.354	1.984	896	0	0	1	897	555	56	1.508	476
A CORUÑA	353	481	0	0	0	481	834	446	0	0	0	446	247	15	708	126
LUGO	60	93	0	0	5	98	158	38	0	0	0	38	38	21	97	61
OURENSE	28	257	0	0	0	257	285	153	0	0	0	153	72	3	228	57
PONTEVEDRA	189	514	1	2	1	518	707	259	0	0	1	260	198	17	475	232
MADRID	794	1.648	0	2	0	1.650	2.444	911	0	2	0	913	562	316	1.791	653
MURCIA	574	691	0	0	0	691	1.265	327	0	0	2	329	254	322	905	360
NAVARRA	0	95	0	0	0	95	95	54	0	0	0	54	29	5	88	7
PAÍS VASCO	52	463	0	4	0	467	519	345	0	1	0	346	114	19	479	40
ARABA/ÁLAVA	0	77	0	0	0	77	77	69	0	0	0	69	7	1	77	0
GIPUZKOA	23	208	0	0	0	208	231	165	0	0	0	165	41	10	216	15
BIZKAIA	29	178	0	4	0	182	211	111	0	1	0	112	66	8	186	25
LA RIOJA	17	61	0	0	0	61	78	56	0	0	0	56	14	2	72	6
CEUTA	22	88	0	0	0	88	110	70	0	0	0	70	19	15	104	6
MELILLA	35	89	0	0	0	89	124	45	0	0	0	45	20	6	71	53
TOTAL ESTADO (*)	10.206	14.879	3	14	196	15.092	25.298	8.671	3	10	187	8.871	5.332	2.132	16.335	8.963

(*) A partir del mes de marzo se ha modificado en número de pendientes año anterior, al incorporarse la regularización de los datos inicialmente facilitados por Canarias desde 1991 hasta 2022

PENSIÓN NO CONTRIBUTIVA DE INVALIDEZ

CAUSAS DE DENEGACIÓN ACUMULADAS CORRESPONDIENTES AL AÑO 2023 HASTA OCTUBRE

CC.AA. Y/O PROVINCIAS	EDAD	RESIDENCIA	RECURSOS ECONÓMICOS		GRADO DISCAPACIDAD	PRESTACIÓN	SOLICITAR SIN PASAR DOS AÑOS	SIN DESGLASAR	TOTAL CAUSAS DE DENEGACIÓN
		LEGAL	PERSONALES	U.E.C.	ENF. CRÓNICA	INCOMPATIBLE			
ANDALUCÍA	88	60	125	154	321	41	3	0	792
ALMERÍA	5	15	8	13	16	4	0	0	61
CÁDIZ	29	6	19	15	19	3	0	0	91
CÓRDOBA	5	3	10	9	23	7	0	0	57
GRANADA	7	11	11	11	12	3	0	0	55
HUELVA	8	1	11	11	22	8	0	0	61
JAÉN	4	3	13	10	22	4	0	0	56
MÁLAGA	22	15	21	34	74	8	0	0	174
SEVILLA	8	6	32	51	133	4	3	0	237
ARAGÓN	2	8	15	16	15	4	0	0	60
HUESCA	2	0	2	5	2	0	0	0	11
TERUEL	0	1	1	0	0	0	0	0	2
ZARAGOZA	0	7	12	11	13	4	0	0	47
ASTURIAS	0	0	19	13	19	5	0	0	56
ILLES BALEARS	13	8	17	11	3	12	0	0	64
CANARIAS	27	63	258	143	311	53	0	0	855
LAS PALMAS	5	16	89	72	109	33	0	0	324
S.C. TENERIFE	22	47	169	71	202	20	0	0	531
CANTABRIA	10	1	27	24	16	1	0	0	79
CASTILLA Y LEÓN	12	15	46	62	33	20	1	0	189
ÁVILA	3	0	3	6	1	0	0	0	13
BURGOS	1	8	11	10	12	4	0	0	46
LEÓN	0	1	5	7	1	4	0	0	18
PALENCIA	2	0	1	2	4	0	0	0	9
SALAMANCA	5	4	11	16	6	4	0	0	46
SEGOVIA	0	1	5	1	0	0	0	0	7
SORIA	0	0	2	0	0	0	0	0	2
VALLADOLID	0	0	8	14	5	5	0	0	32
ZAMORA	1	1	0	6	4	3	1	0	16
CASTILLA-LA MANCHA	4	7	50	77	44	5	0	0	187
ALBACETE	0	2	12	17	10	2	0	0	43
CIUDAD REAL	4	2	2	13	8	1	0	0	30
CUENCA	0	0	8	8	7	0	0	0	23
GUADALAJARA	0	1	7	10	5	0	0	0	23
TOLEDO	0	2	21	29	14	2	0	0	68

(Continúa al dorso)

CC.AA. Y/O PROVINCIAS	EDAD	RESIDENCIA	RECURSOS ECONÓMICOS		GRADO DISCAPACIDAD	PRESTACIÓN	SOLICITAR SIN PASAR DOS AÑOS	SIN DESGLSAR	TOTAL CAUSAS DE DENEGACIÓN
		LEGAL	PERSONALES	U.E.C.	ENF. CRÓNICA	INCOMPATIBLE			
CATALUNYA	0	72	198	209	138	244	0	0	861
BARCELONA	0	46	131	149	127	160	0	0	613
GIRONA	0	11	26	24	4	26	0	0	91
LLEIDA	0	1	13	8	6	15	0	0	43
TARRAGONA	0	14	28	28	1	43	0	0	114
COMUNIDAD VALENCIANA	7	68	128	192	104	33	0	0	532
ALICANTE	1	9	27	29	22	11	0	0	99
CASTELLÓN	4	3	14	24	9	5	0	0	59
VALENCIA	2	56	87	139	73	17	0	0	374
EXTREMADURA	16	0	18	20	30	6	0	0	90
BADAJOS	14	0	10	10	24	5	0	0	63
CÁCERES	2	0	8	10	6	1	0	0	27
GALICIA	7	12	43	94	390	9	0	0	555
A CORUÑA	0	4	32	54	150	7	0	0	247
LUGO	2	0	6	3	27	0	0	0	38
OURENSE	4	8	4	4	50	2	0	0	72
PONTEVEDRA	1	0	1	33	163	0	0	0	198
MADRID	112	25	220	154	50	1	0	0	562
MURCIA	32	17	45	32	119	9	0	0	254
NAVARRA	1	5	15	7	1	0	0	0	29
PAÍS VASCO	1	13	35	33	20	12	0	0	114
ARABA/ÁLAVA	0	0	7	0	0	0	0	0	7
GIPUZKOA	0	3	17	13	1	7	0	0	41
BIZKAIA	1	10	11	20	19	5	0	0	66
LA RIOJA	0	3	4	2	2	3	0	0	14
CEUTA	0	4	10	4	0	1	0	0	19
MELILLA	0	0	5	5	7	3	0	0	20
TOTAL ESTADO	332	381	1.278	1.252	1.623	462	4	0	5.332



GOBIERNO
DE ESPAÑA

MINISTERIO
DE DERECHOS SOCIALES
Y AGENDA 2030

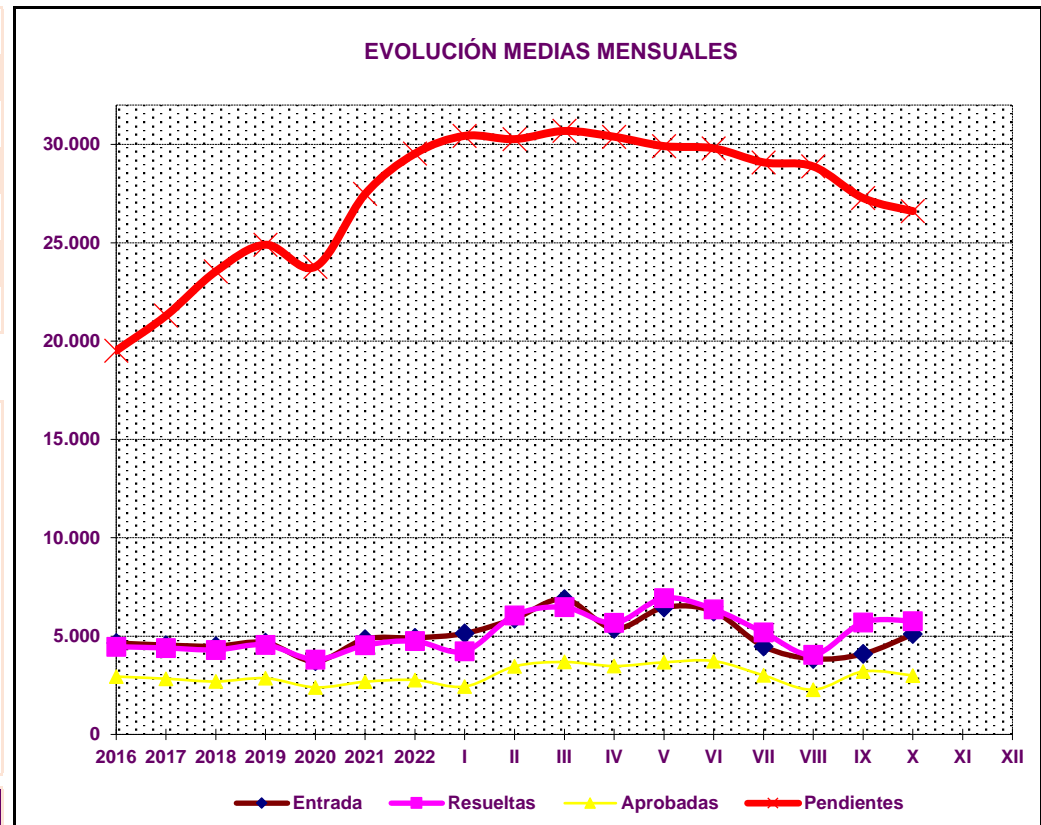
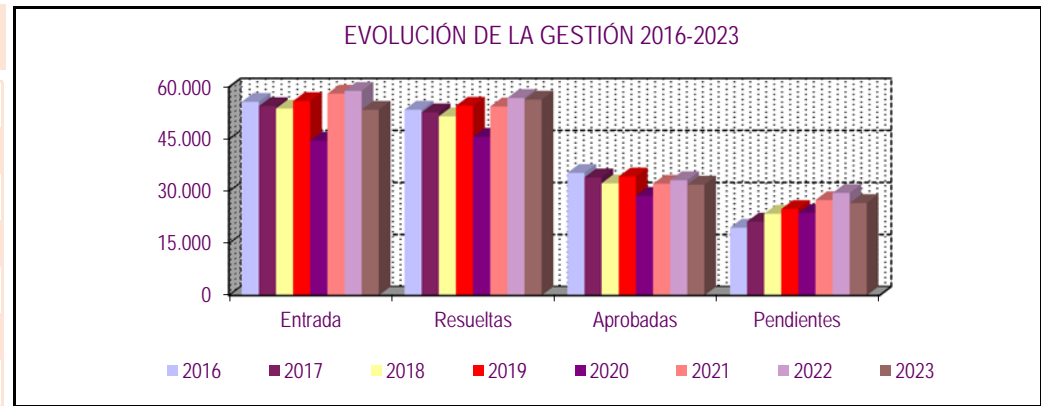


1d Pnc de la Seguridad Social: Datos de la gestión mensual y anual

R.D.L. 8/2015, DE 30 DE OCTUBRE; T. REF. LGSS PNC DE LA SEGURIDAD SOCIAL

TOTAL: JUBILACIÓN MÁS INVALIDEZ (1)

		Entrada	Resueltas	% R./E.	Aprobadas	No Aprob.	Pendientes
G E S T I O N	2016	55.781	53.518	95,94%	35.305	18.213	19.515
	2017	54.524	52.747	96,74%	34.007	18.740	21.292
	2018	53.845	51.596	95,82%	32.296	19.300	23.541
	2019	56.009	54.652	97,58%	34.273	20.379	24.898
	2020	44.606	45.725	102,51%	28.723	17.002	23.779
	2021	58.137	54.436	93,63%	32.162	22.274	27.480
	2022	58.936	56.884	96,52%	33.196	23.688	29.532
M E D I A S	2016	4.648	4.460		2.942	1.518	19.515
	2017	4.544	4.396		2.834	1.562	21.292
	2018	4.487	4.300		2.691	1.608	23.541
	2019	4.667	4.554		2.856	1.698	24.898
	2020	3.717	3.810		2.394	1.417	23.779
	2021	4.845	4.536		2.680	1.856	27.480
	2022	4.911	4.740		2.766	1.974	29.532
2023							
	I	5.136	4.233	82,42%	2.433	1.800	30.435
	II	5.888	6.055	102,84%	3.459	2.596	30.268
	III	6.880	6.465	93,97%	3.684	2.781	30.683
	IV	5.374	5.668	105,47%	3.477	2.191	30.389
	V	6.452	6.928	107,38%	3.666	3.262	29.913
	VI	6.250	6.364	101,82%	3.730	2.634	29.799
	VII	4.477	5.190	115,93%	3.004	2.186	29.086
	VIII	3.844	4.052	105,41%	2.276	1.776	28.878
	IX	4.093	5.699	139,24%	3.201	1.898	27.272
	X	5.099	5.763	113,02%	2.993	2.770	26.608
	XI						
	XII						
		53.493	56.417	105,47%	31.923	23.894	26.608



* Pendientes reales

(1) A partir del mes de marzo se han modificado los datos de gestión de esta serie anual, al incorporarse la regularización de los datos inicialmente facilitados por Canarias desde 1991 hasta 2022

PENSIONES NO CONTRIBUTIVAS DE JUBILACIÓN E INVALIDEZ

DATOS CONJUNTOS DE GESTIÓN CORRESPONDIENTES AL MES DE OCTUBRE DE 2023

CC.AA. Y/O PROVINCIAS	PTES. MES ANTERIOR	SOLICITUDES PRESENTADAS					A RESOLV. MES	SOLICITUDES RESUELTAS									PTES. FIN MES
		NUEVAS	SGIM Y SATP	PAS	INSS	TOTAL		APROBADAS					NO APROBADAS		TOTAL		
								NUEVAS	SGIM Y SATP	PAS	INSS	TOTAL	DNG	CAD-DES			
ANDALUCÍA	6.395	1.060	0	2	3	1.065	7.460	410	10	24	0	444	308	94	846	6.614	
ALMERÍA	271	90	0	0	0	90	361	8	10	23	0	41	38	17	96	265	
CÁDIZ	2.442	139	0	0	0	139	2.581	83	0	0	0	83	39	8	130	2.451	
CÓRDOBA	404	62	0	0	0	62	466	59	0	0	0	59	15	6	80	386	
GRANADA	758	99	0	0	0	99	857	46	0	0	0	46	19	7	72	785	
HUELVA	325	87	0	0	0	87	412	34	0	1	0	35	35	14	84	328	
JAÉN	124	30	0	0	3	33	157	23	0	0	0	23	21	2	46	111	
MÁLAGA	1.516	61	0	0	0	61	1.577	57	0	0	0	57	34	25	116	1.461	
SEVILLA	555	492	0	2	0	494	1.049	100	0	0	0	100	107	15	222	827	
ARAGÓN	107	98	0	0	0	98	205	50	0	0	0	50	37	18	105	100	
HUESCA	19	13	0	0	0	13	32	16	0	0	0	16	4	1	21	11	
TERUEL	3	8	0	0	0	8	11	5	0	0	0	5	1	0	6	5	
ZARAGOZA	85	77	0	0	0	77	162	29	0	0	0	29	32	17	78	84	
ASTURIAS	507	170	0	0	0	170	677	81	0	0	0	81	34	21	136	541	
ILLES BALEARS	264	73	0	0	0	73	337	74	0	0	0	74	28	7	109	228	
CANARIAS (*)	4.000	218	0	2	0	220	4.220	198	0	6	0	204	112	60	376	3.844	
LAS PALMAS	1.408	153	0	2	0	155	1.563	148	0	5	0	153	70	39	262	1.301	
S.C. TENERIFE	2.592	65	0	0	0	65	2.657	50	0	1	0	51	42	21	114	2.543	
CANTABRIA	183	56	0	0	0	56	239	58	0	0	0	58	20	0	78	161	
CASTILLA Y LEÓN	581	191	1	0	0	192	773	134	1	1	0	136	86	35	257	516	
ÁVILA	1	22	0	0	0	22	23	7	0	0	0	7	4	3	14	9	
BURGOS	95	37	0	0	0	37	132	16	0	1	0	17	18	9	44	88	
LEÓN	214	30	1	0	0	31	245	18	0	0	0	18	15	12	45	200	
PALENCIA	22	16	0	0	0	16	38	14	1	0	0	15	5	1	21	17	
SALAMANCA	59	35	0	0	0	35	94	17	0	0	0	17	3	2	22	72	
SEGOVIA	33	2	0	0	0	2	35	6	0	0	0	6	2	5	13	22	
SORIA	1	8	0	0	0	8	9	2	0	0	0	2	0	0	2	7	
VALLADOLID	149	22	0	0	0	22	171	44	0	0	0	44	28	0	72	99	
ZAMORA	7	19	0	0	0	19	26	10	0	0	0	10	11	3	24	2	
CASTILLA-LA MANCHA	533	254	0	0	1	255	788	176	0	0	0	176	88	25	289	499	
ALBACETE	63	52	0	0	0	52	115	33	0	0	0	33	14	6	53	62	
CIUDAD REAL	61	50	0	0	1	51	112	36	0	0	0	36	18	2	56	56	
CUENCA	45	14	0	0	0	14	59	17	0	0	0	17	5	1	23	36	
GUADALAJARA	59	30	0	0	0	30	89	12	0	0	0	12	12	6	30	59	
TOLEDO	305	108	0	0	0	108	413	78	0	0	0	78	39	10	127	286	

(Continúa al dorso)

CC.AA. Y/O PROVINCIAS	PTES. MES ANTERIOR	SOLICITUDES PRESENTADAS					A RESOLV. MES	SOLICITUDES RESUELTAS									PTES. FIN MES
		PRESENTADAS						APROBADAS				NO APROBADAS		TOTAL			
		NUEVAS	SGIM Y SATP	PAS	INSS	TOTAL		NUEVAS	SGIM Y SATP	PAS	INSS	TOTAL	DNG		CAD-DES		
CATALUNYA	6.025	776	0	0	14	790	6.815	584	0	0	33	617	432	419	1.468	5.347	
BARCELONA	4.173	556	0	0	12	568	4.741	411	0	0	23	434	292	311	1.037	3.704	
GIRONA	675	76	0	0	0	76	751	65	0	0	2	67	53	36	156	595	
LLEIDA	300	39	0	0	0	39	339	38	0	0	3	41	22	22	85	254	
TARRAGONA	877	105	0	0	2	107	984	70	0	0	5	75	65	50	190	794	
COMUNIDAD VALENCIANA	2.981	549	0	0	0	549	3.530	273	0	1	0	274	166	44	484	3.046	
ALICANTE	1.428	188	0	0	0	188	1.616	113	0	0	0	113	40	6	159	1.457	
CASTELLÓN	108	63	0	0	0	63	171	34	0	0	0	34	15	13	62	109	
VALENCIA	1.445	298	0	0	0	298	1.743	126	0	1	0	127	111	25	263	1.480	
EXTREMADURA	323	178	1	0	0	179	502	59	0	0	0	59	39	26	124	378	
BADAJOS	262	101	1	0	0	102	364	42	0	0	0	42	33	26	101	263	
CÁCERES	61	77	0	0	0	77	138	17	0	0	0	17	6	0	23	115	
GALICIA	1.264	350	0	0	1	351	1.615	257	0	0	1	258	105	9	372	1.243	
A CORUÑA	576	127	0	0	0	127	703	111	0	0	0	111	50	0	161	542	
LUGO	159	40	0	0	0	40	199	27	0	0	0	27	5	5	37	162	
OURENSE	89	33	0	0	0	33	122	15	0	0	0	15	1	1	17	105	
PONTEVEDRA	440	150	0	0	1	151	591	104	0	0	1	105	49	3	157	434	
MADRID	3.029	602	0	1	0	603	3.632	313	0	1	0	314	237	95	646	2.986	
MURCIA	735	233	0	0	0	233	968	80	0	0	1	81	49	107	237	731	
NAVARRA	46	54	0	0	0	54	100	19	0	0	0	19	4	6	29	71	
PAÍS VASCO	167	139	0	2	0	141	308	91	0	1	0	92	36	8	136	172	
ARABA/ÁLAVA	0	12	0	0	0	12	12	12	0	0	0	12	0	0	12	0	
GIPUZKOA	36	50	0	0	0	50	86	33	0	0	0	33	10	4	47	39	
BIZKAIA	131	77	0	2	0	79	210	46	0	1	0	47	26	4	77	133	
LA RIOJA	53	23	0	0	0	23	76	29	0	0	0	29	8	0	37	39	
CEUTA	25	18	0	0	0	18	43	15	0	0	0	15	2	1	18	25	
MELILLA	54	29	0	0	0	29	83	12	0	0	0	12	3	1	16	67	

TOTAL ESTADO (*)	27.272	5.071	2	7	19	5.099	32.371	2.913	11	34	35	2.993	1.794	976	5.763	26.608
------------------	--------	-------	---	---	----	-------	--------	-------	----	----	----	-------	-------	-----	-------	--------

(*) A partir del mes de marzo se ha modificado el número de pendientes mes anterior, al incorporarse la regularización de los datos inicialmente facilitados por Canarias desde 1991 hasta 2022

PENSIONES NO CONTRIBUTIVAS DE JUBILACIÓN E INVALIDEZ

CAUSAS DE DENEGACIÓN CONJUNTAS CORRESPONDIENTES AL MES DE OCTUBRE DE 2023

CC.AA. Y/O PROVINCIAS	EDAD	RESIDENCIA	RECURSOS ECONÓMICOS		GRADO DISCAPACIDAD	PRESTACIÓN	SOLICITAR SIN PASAR	SIN	TOTAL CAUSAS DE DENEGACIÓN
		LEGAL	PERSONALES	U.E.C.	ENF. CRÓNICA	INCOMPATIBLE	SIN PASAR DOS AÑOS	DESGLASAR	
ANDALUCÍA	31	35	58	130	42	11	1	0	308
ALMERÍA	4	10	8	15	0	1	0	0	38
CÁDIZ	5	2	13	14	5	0	0	0	39
CÓRDOBA	3	0	3	7	0	2	0	0	15
GRANADA	0	1	9	8	1	0	0	0	19
HUELVA	6	2	7	17	1	2	0	0	35
JAÉN	2	1	2	9	1	6	0	0	21
MÁLAGA	1	11	4	18	0	0	0	0	34
SEVILLA	10	8	12	42	34	0	1	0	107
ARAGÓN	0	7	1	25	3	1	0	0	37
HUESCA	0	0	0	3	1	0	0	0	4
TERUEL	0	1	0	0	0	0	0	0	1
ZARAGOZA	0	6	1	22	2	1	0	0	32
ASTURIAS	1	1	20	12	0	0	0	0	34
ILLES BALEARS	1	9	7	9	1	1	0	0	28
CANARIAS	8	15	35	29	21	4	0	0	112
LAS PALMAS	4	10	17	24	13	2	0	0	70
S.C. TENERIFE	4	5	18	5	8	2	0	0	42
CANTABRIA	3	2	4	9	2	0	0	0	20
CASTILLA Y LEÓN	2	10	15	50	4	5	0	0	86
ÁVILA	0	2	0	2	0	0	0	0	4
BURGOS	0	4	3	9	1	1	0	0	18
LEÓN	0	1	3	8	0	3	0	0	15
PALENCIA	0	0	0	4	1	0	0	0	5
SALAMANCA	1	0	0	2	0	0	0	0	3
SEGOVIA	0	0	0	2	0	0	0	0	2
SORIA	0	0	0	0	0	0	0	0	0
VALLADOLID	1	3	7	16	1	0	0	0	28
ZAMORA	0	0	2	7	1	1	0	0	11
CASTILLA-LA MANCHA	3	3	21	57	2	2	0	0	88
ALBACETE	0	0	6	6	1	1	0	0	14
CIUDAD REAL	1	1	2	14	0	0	0	0	18
CUENCA	1	0	2	2	0	0	0	0	5
GUADALAJARA	0	0	6	6	0	0	0	0	12
TOLEDO	1	2	5	29	1	1	0	0	39

(Continúa al dorso)

CC.AA. Y/O PROVINCIAS	EDAD	RESIDENCIA	RECURSOS		GRADO	PRESTACIÓN	SOLICITAR	SIN	TOTAL CAUSAS DE DENEGACIÓN
		LEGAL	ECONÓMICOS		DISCAPACIDAD ENF. CRÓNICA	INCOMPATIBLE	SIN PASAR DOS AÑOS	DESGLASAR	
			PERSONALES	U.E.C.					
CATALUNYA	6	85	120	201	3	17	0	0	432
BARCELONA	5	64	81	132	3	7	0	0	292
GIRONA	1	7	14	29	0	2	0	0	53
LLEIDA	0	4	4	11	0	3	0	0	22
TARRAGONA	0	10	21	29	0	5	0	0	65
COMUNIDAD VALENCIANA	1	16	48	95	5	1	0	0	166
ALICANTE	0	4	11	23	2	0	0	0	40
CASTELLÓN	0	1	5	8	0	1	0	0	15
VALENCIA	1	11	32	64	3	0	0	0	111
EXTREMADURA	3	3	5	27	1	0	0	0	39
BADAJOS	2	3	5	22	1	0	0	0	33
CÁCERES	1	0	0	5	0	0	0	0	6
GALICIA	0	10	14	63	18	0	0	0	105
A CORUÑA	0	8	12	27	3	0	0	0	50
LUGO	0	0	2	3	0	0	0	0	5
OURENSE	0	0	0	0	1	0	0	0	1
PONTEVEDRA	0	2	0	33	14	0	0	0	49
MADRID	2	29	43	160	3	0	0	0	237
MURCIA	2	4	6	14	22	1	0	0	49
NAVARRA	0	3	1	0	0	0	0	0	4
PAÍS VASCO	2	4	13	16	1	0	0	0	36
ARABA/ÁLAVA	0	0	0	0	0	0	0	0	0
GIPUZKOA	0	2	6	2	0	0	0	0	10
BIZKAIA	2	2	7	14	1	0	0	0	26
LA RIOJA	0	5	1	2	0	0	0	0	8
CEUTA	0	0	0	1	0	1	0	0	2
MELILLA	0	1	2	0	0	0	0	0	3
TOTAL ESTADO	65	242	414	900	128	44	1	0	1.794

PENSIONES NO CONTRIBUTIVAS DE JUBILACIÓN E INVALIDEZ

DATOS ACUMULADOS DE GESTIÓN CORRESPONDIENTES AL AÑO 2023 HASTA OCTUBRE

CC.AA. Y/O PROVINCIAS	PTES. AÑO ANTERIOR	SOLICITUDES PRESENTADAS					A RESOLV. AÑO	SOLICITUDES RESUELTAS									PTES. FINAL
		NUEVAS	SGIM Y SATP	PAS	INSS	TOTAL		APROBADAS					NO APROBADAS		TOTAL		
								NUEVAS	SGIM Y SATP	PAS	INSS	TOTAL	DNG	CAD-DES			
ANDALUCÍA	5.941	8.432	3	11	4	8.450	14.391	4.166	15	34	0	4.215	2.375	1.187	7.777	6.614	
ALMERÍA	419	900	3	3	0	906	1.325	474	10	24	0	508	341	211	1.060	265	
CÁDIZ	1.803	1.592	0	0	0	1.592	3.395	577	0	1	0	578	228	138	944	2.451	
CÓRDOBA	325	939	0	1	0	940	1.265	550	0	1	0	551	242	86	879	386	
GRANADA	433	1.002	0	0	0	1.002	1.435	416	0	0	0	416	164	70	650	785	
HUELVA	231	669	0	2	0	671	902	330	1	3	0	334	165	75	574	328	
JAÉN	264	491	0	2	3	496	760	414	0	1	0	415	176	58	649	111	
MÁLAGA	1.363	1.318	0	0	0	1.318	2.681	608	0	0	0	608	439	173	1.220	1.461	
SEVILLA	1.103	1.521	0	3	1	1.525	2.628	797	4	4	0	805	620	376	1.801	827	
ARAGÓN	128	1.114	3	0	0	1.117	1.245	584	1	0	0	585	369	191	1.145	100	
HUESCA	12	177	1	0	0	178	190	126	1	0	0	127	42	10	179	11	
TERUEL	6	67	1	0	0	68	74	45	0	0	0	45	23	1	69	5	
ZARAGOZA	110	870	1	0	0	871	981	413	0	0	0	413	304	180	897	84	
ASTURIAS	505	966	0	1	0	967	1.472	627	0	0	0	627	214	90	931	541	
ILLES BALEARS	135	1.123	0	0	0	1.123	1.258	569	0	0	0	569	291	170	1.030	228	
CANARIAS (*)	4.331	4.330	0	2	0	4.332	8.663	2.672	1	52	0	2.725	1.531	563	4.819	3.844	
LAS PALMAS	1.874	1.958	0	2	0	1.960	3.834	1.469	0	44	0	1.513	692	328	2.533	1.301	
S.C. TENERIFE	2.457	2.372	0	0	0	2.372	4.829	1.203	1	8	0	1.212	839	235	2.286	2.543	
CANTABRIA	261	824	1	0	0	825	1.086	662	2	0	0	664	232	29	925	161	
CASTILLA Y LEÓN	604	2.660	3	1	1	2.665	3.269	1.798	5	1	3	1.807	769	177	2.753	516	
ÁVILA	1	245	0	0	0	245	246	163	0	0	0	163	62	12	237	9	
BURGOS	103	366	0	1	0	367	470	194	0	1	0	195	141	46	382	88	
LEÓN	212	405	2	0	0	407	619	274	2	0	2	278	103	38	419	200	
PALENCIA	25	189	1	0	0	190	215	151	1	0	0	152	34	12	198	17	
SALAMANCA	73	491	0	0	0	491	564	333	0	0	0	333	147	12	492	72	
SEGOVIA	26	173	0	0	0	173	199	113	0	0	0	113	46	18	177	22	
SORIA	6	49	0	0	1	50	56	36	1	0	1	38	6	5	49	7	
VALLADOLID	142	506	0	0	0	506	648	367	0	0	0	367	162	20	549	99	
ZAMORA	16	236	0	0	0	236	252	167	1	0	0	168	68	14	250	2	
CASTILLA-LA MANCHA	422	2.891	1	0	2	2.894	3.316	1.760	1	0	1	1.762	806	249	2.817	499	
ALBACETE	81	539	0	0	0	539	620	381	0	0	0	381	137	40	558	62	
CIUDAD REAL	75	658	0	0	1	659	734	442	0	0	0	442	201	35	678	56	
CUENCA	29	295	0	0	0	295	324	189	0	0	0	189	73	26	288	36	
GUADALAJARA	63	282	1	0	1	284	347	176	1	0	1	178	62	48	288	59	
TOLEDO	174	1.117	0	0	0	1.117	1.291	572	0	0	0	572	333	100	1.005	286	

(Continúa al dorso)

CC.AA. Y/O PROVINCIAS	PTES. AÑO ANTERIOR	SOLICITUDES PRESENTADAS					A RESOLV. AÑO	SOLICITUDES RESUELTAS									PTES. FINAL
		NUEVAS	SGIM Y SATP	PAS	INSS	TOTAL		APROBADAS					NO APROBADAS		TOTAL		
								NUEVAS	SGIM Y SATP	PAS	INSS	TOTAL	DNG	CAD-DES			
CATALUNYA	6.860	7.878	1	1	188	8.068	14.928	5.200	0	0	181	5.381	2.581	1.619	9.581	5.347	
BARCELONA	4.769	5.530	1	0	119	5.650	10.419	3.623	0	0	109	3.732	1.851	1.132	6.715	3.704	
GIRONA	809	853	0	0	33	886	1.695	627	0	0	29	656	267	177	1.100	595	
LLEIDA	356	442	0	0	6	448	804	294	0	0	12	306	148	96	550	254	
TARRAGONA	926	1.053	0	1	30	1.084	2.010	656	0	0	31	687	315	214	1.216	794	
COMUNIDAD VALENCIANA	4.007	5.974	1	0	0	5.975	9.982	3.669	1	7	0	3.677	2.192	1.067	6.936	3.046	
ALICANTE	1.911	2.455	1	0	0	2.456	4.367	1.647	1	3	0	1.651	829	430	2.910	1.457	
CASTELLÓN	155	611	0	0	0	611	766	376	0	0	0	376	175	106	657	109	
VALENCIA	1.941	2.908	0	0	0	2.908	4.849	1.646	0	4	0	1.650	1.188	531	3.369	1.480	
EXTREMADURA	338	1.513	3	1	0	1.517	1.855	934	1	1	0	936	418	123	1.477	378	
BADAJOS	248	952	2	1	0	955	1.203	577	1	1	0	579	273	88	940	263	
CÁCERES	90	561	1	0	0	562	652	357	0	0	0	357	145	35	537	115	
GALICIA	1.432	3.903	2	2	6	3.913	5.345	2.669	1	0	1	2.671	1.260	171	4.102	1.243	
A CORUÑA	854	1.450	0	0	0	1.450	2.304	1.113	0	0	0	1.113	610	39	1.762	542	
LUGO	118	397	1	0	5	403	521	213	1	0	0	214	96	49	359	162	
OURENSE	69	576	0	0	0	576	645	380	0	0	0	380	143	17	540	105	
PONTEVEDRA	391	1.480	1	2	1	1.484	1.875	963	0	0	1	964	411	66	1.441	434	
MADRID	3.163	6.683	2	5	0	6.690	9.853	3.213	1	4	0	3.218	2.376	1.273	6.867	2.986	
MURCIA	1.031	1.993	0	0	0	1.993	3.024	1.049	0	0	3	1.052	624	617	2.293	731	
NAVARRA	24	497	0	0	0	497	521	259	0	0	0	259	129	62	450	71	
PAÍS VASCO	168	1.636	0	7	1	1.644	1.812	1.154	0	7	0	1.161	414	65	1.640	172	
ARABA/ÁLAVA	0	237	0	0	0	237	237	216	0	0	0	216	20	1	237	0	
GIPUZKOA	52	513	0	0	0	513	565	412	0	0	0	412	90	24	526	39	
BIZKAIA	116	886	0	7	1	894	1.010	526	0	7	0	533	304	40	877	133	
LA RIOJA	90	331	0	0	0	331	421	261	0	0	0	261	102	19	382	39	
CEUTA	43	256	0	0	0	256	299	190	0	0	0	190	48	36	274	25	
MELILLA	49	236	0	0	0	236	285	163	0	0	0	163	38	17	218	67	

TOTAL ESTADO (*)	29.532	53.240	20	31	202	53.493	83.025	31.599	29	106	189	31.923	16.769	7.725	56.417	26.608
-------------------------	--------	--------	----	----	-----	--------	--------	--------	----	-----	-----	--------	--------	-------	--------	--------

(*) A partir del mes de marzo se ha modificado en número de pendientes año anterior, al incorporarse la regularización de los datos inicialmente facilitados por Canarias desde 1991 hasta 2022

PENSIONES NO CONTRIBUTIVAS DE JUBILACIÓN E INVALIDEZ

CAUSAS DE DENEGACIÓN ACUMULADAS CORRESPONDIENTES AL AÑO 2023 HASTA OCTUBRE

CC.AA. Y/O PROVINCIAS	EDAD	RESIDENCIA	RECURSOS ECONÓMICOS		GRADO DISCAPACIDAD	PRESTACIÓN	SOLICITAR SIN PASAR	SIN	TOTAL CAUSAS DE DENEGACIÓN
		LEGAL	PERSONALES	U.E.C.	ENF. CRÓNICA	INCOMPATIBLE	SIN PASAR DOS AÑOS	DESGLASAR	
ANDALUCÍA	240	333	435	970	321	73	3	0	2.375
ALMERÍA	32	88	65	108	16	32	0	0	341
CÁDIZ	53	18	58	77	19	3	0	0	228
CÓRDOBA	17	30	45	120	23	7	0	0	242
GRANADA	13	26	43	67	12	3	0	0	164
HUELVA	21	7	35	72	22	8	0	0	165
JAÉN	12	20	32	83	22	7	0	0	176
MÁLAGA	44	100	66	147	74	8	0	0	439
SEVILLA	48	44	91	296	133	5	3	0	620
ARAGÓN	17	52	73	208	15	4	0	0	369
HUESCA	4	2	6	28	2	0	0	0	42
TERUEL	2	6	6	9	0	0	0	0	23
ZARAGOZA	11	44	61	171	13	4	0	0	304
ASTURIAS	6	8	89	87	19	5	0	0	214
ILLES BALEARS	30	66	70	110	3	12	0	0	291
CANARIAS	70	234	484	372	311	60	0	0	1.531
LAS PALMAS	26	81	212	227	109	37	0	0	692
S.C. TENERIFE	44	153	272	145	202	23	0	0	839
CANTABRIA	31	5	64	115	16	1	0	0	232
CASTILLA Y LEÓN	52	63	167	432	33	21	1	0	769
ÁVILA	10	6	10	35	1	0	0	0	62
BURGOS	6	19	35	65	12	4	0	0	141
LEÓN	1	9	32	55	1	5	0	0	103
PALENCIA	2	7	3	18	4	0	0	0	34
SALAMANCA	16	11	21	89	6	4	0	0	147
SEGOVIA	2	2	11	31	0	0	0	0	46
SORIA	1	0	4	1	0	0	0	0	6
VALLADOLID	12	5	41	94	5	5	0	0	162
ZAMORA	2	4	10	44	4	3	1	0	68
CASTILLA-LA MANCHA	17	73	137	530	44	5	0	0	806
ALBACETE	4	21	31	69	10	2	0	0	137
CIUDAD REAL	10	12	21	149	8	1	0	0	201
CUENCA	2	1	18	45	7	0	0	0	73
GUADALAJARA	0	6	17	34	5	0	0	0	62
TOLEDO	1	33	50	233	14	2	0	0	333

(Continúa al dorso)

CC.AA. Y/O PROVINCIAS	EDAD	RESIDENCIA	RECURSOS ECONÓMICOS		GRADO DISCAPACIDAD	PRESTACIÓN	SOLICITAR	SIN	TOTAL CAUSAS DE DENEGACIÓN
		LEGAL	PERSONALES	U.E.C.	ENF. CRÓNICA	INCOMPATIBLE	SIN PASAR DOS AÑOS	DESGLASAR	
CATALUNYA	67	540	686	906	138	244	0	0	2.581
BARCELONA	50	385	495	634	127	160	0	0	1.851
GIRONA	7	63	68	99	4	26	0	0	267
LLEIDA	4	28	40	55	6	15	0	0	148
TARRAGONA	6	64	83	118	1	43	0	0	315
COMUNIDAD VALENCIANA	49	285	465	1.254	104	35	0	0	2.192
ALICANTE	19	67	189	521	22	11	0	0	829
CASTELLÓN	13	13	39	96	9	5	0	0	175
VALENCIA	17	205	237	637	73	19	0	0	1.188
EXTREMADURA	44	20	75	243	30	6	0	0	418
BADAJOS	37	14	40	153	24	5	0	0	273
CÁCERES	7	6	35	90	6	1	0	0	145
GALICIA	38	79	157	586	390	10	0	0	1.260
A CORUÑA	6	39	107	300	150	8	0	0	610
LUGO	15	1	15	38	27	0	0	0	96
OURENSE	13	32	14	32	50	2	0	0	143
PONTEVEDRA	4	7	21	216	163	0	0	0	411
MADRID	243	276	690	1.116	50	1	0	0	2.376
MURCIA	60	67	121	247	119	10	0	0	624
NAVARRA	5	30	51	42	1	0	0	0	129
PAÍS VASCO	7	62	95	217	20	13	0	0	414
ARABA/ÁLAVA	1	5	14	0	0	0	0	0	20
GIPUZKOA	1	13	31	37	1	7	0	0	90
BIZKAIA	5	44	50	180	19	6	0	0	304
LA RIOJA	8	25	30	34	2	3	0	0	102
CEUTA	6	10	11	20	0	1	0	0	48
MELILLA	1	7	8	12	7	3	0	0	38
TOTAL ESTADO	991	2.235	3.908	7.501	1.623	507	4	0	16.769



GOBIERNO
DE ESPAÑA

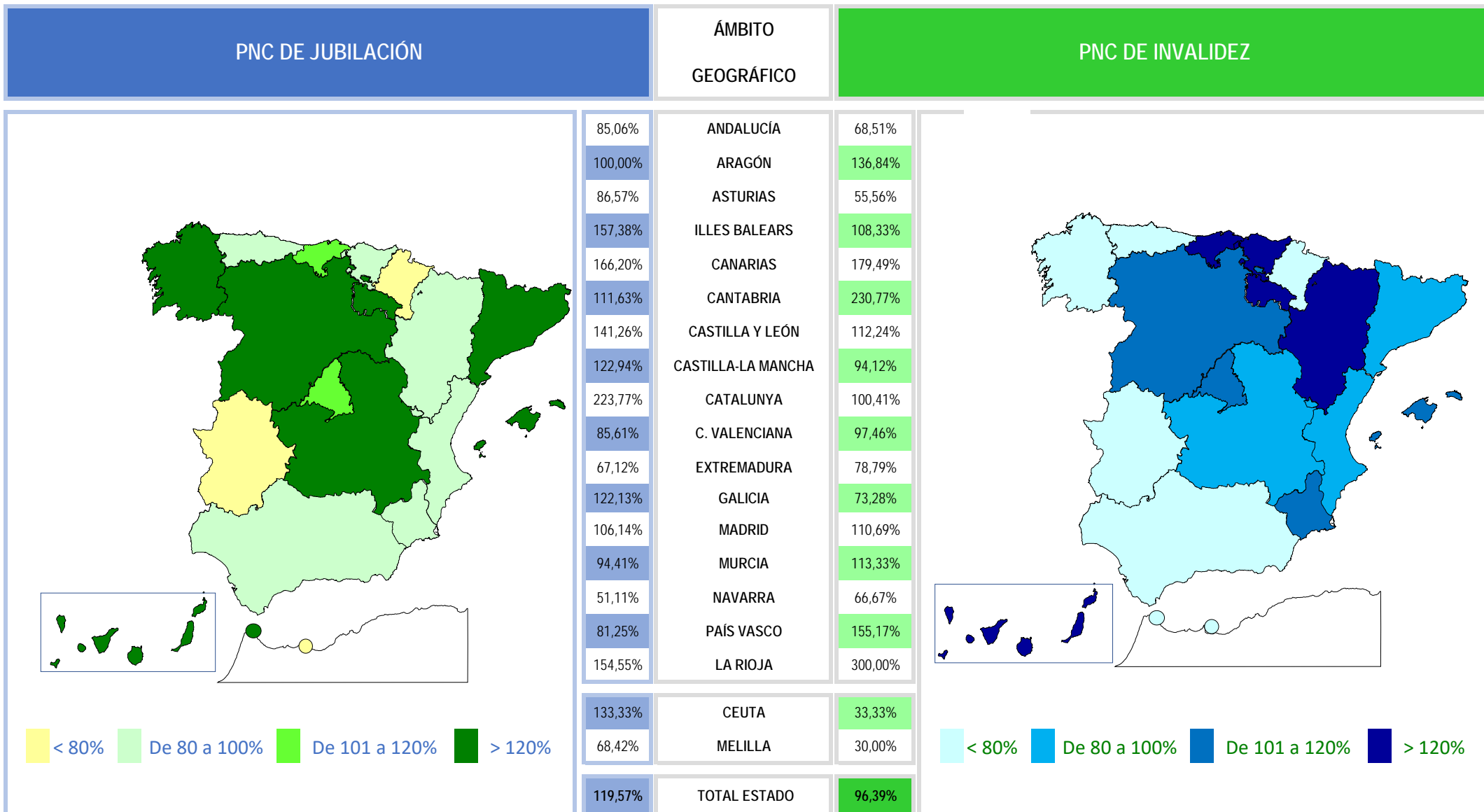
MINISTERIO
DE DERECHOS SOCIALES
Y AGENDA 2030



1e Pnc de Jubilación e Invalidez: Coeficientes de la gestión mensual

PENSIONES NO CONTRIBUTIVAS DE LA SEGURIDAD SOCIAL DE JUBILACIÓN E INVALIDEZ

DISTRIBUCIÓN TERRITORIAL DEL COEFICIENTE DE COBERTURA. SITUACIÓN EN OCTUBRE DE 2023



Coefficiente de cobertura: Determina la relación existente entre el volumen de expedientes resueltos e iniciados durante el mes.

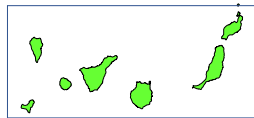
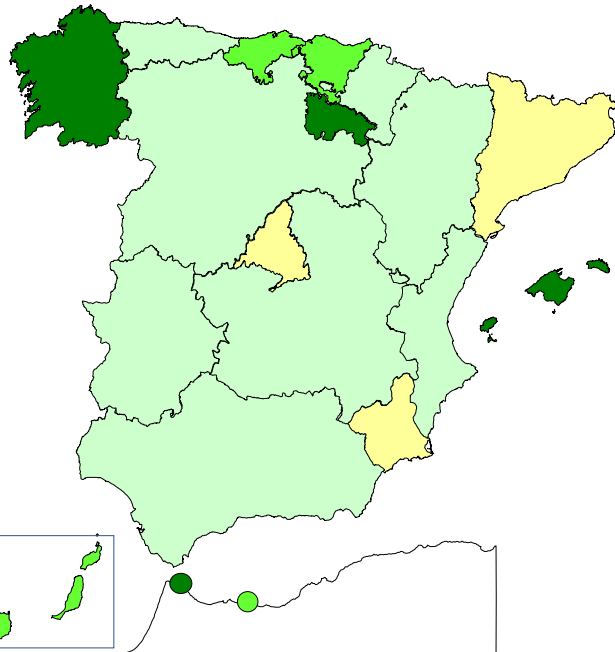
PENSIONES NO CONTRIBUTIVAS DE LA SEGURIDAD SOCIAL DE JUBILACIÓN E INVALIDEZ

DISTRIBUCIÓN TERRITORIAL DEL COEFICIENTE DE RECONOCIMIENTO. SITUACIÓN EN OCTUBRE DE 2023

PNC DE JUBILACIÓN

ÁMBITO GEOGRÁFICO

PNC DE INVALIDEZ



■ < 50%
 ■ De 50 a 60%
 ■ De 61 a 70%
 ■ > 70%

54,68%

49,37%

60,34%

70,83%

63,98%

68,75%

51,49%

59,33%

39,46%

53,39%

51,02%

71,78%

46,51%

32,59%

56,52%

64,84%

76,47%

87,50%

69,23%

51,43%

ANDALUCÍA

ARAGÓN

ASTURIAS

ILLES BALEARS

CANARIAS

CANTABRIA

CASTILLA Y LEÓN

CASTILLA-LA MANCHA

CATALUNYA

C. VALENCIANA

EXTREMADURA

GALICIA

MADRID

MURCIA

NAVARRA

PAÍS VASCO

LA RIOJA

CEUTA

MELILLA

TOTAL ESTADO

47,18%

42,31%

55,00%

46,15%

37,86%

83,33%

58,18%

65,00%

54,92%

66,96%

34,62%

61,18%

55,86%

36,27%

100,00%

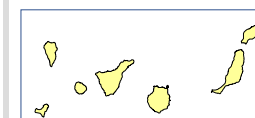
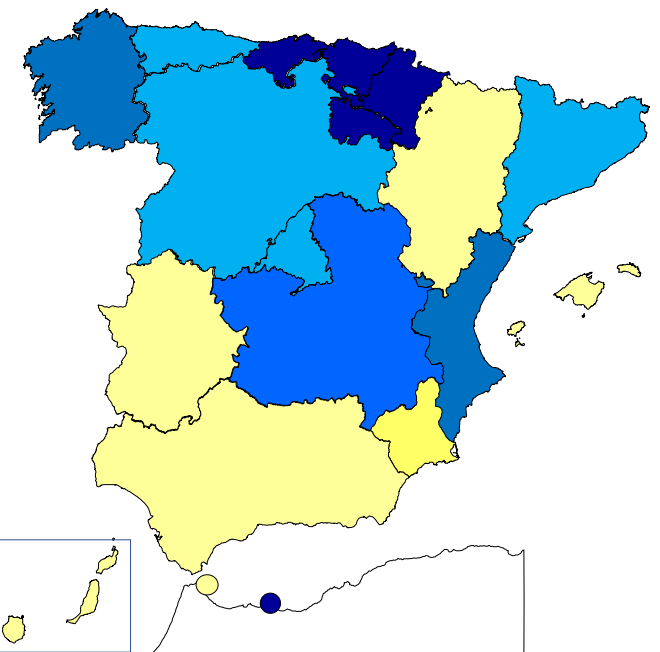
73,33%

100,00%

50,00%

100,00%

53,53%



■ < 50%
 ■ De 50 a 60%
 ■ De 61 a 70%
 ■ > 70%

Coeficiente de reconocimiento del derecho a PNC: Establecido a partir del cociente entre los expedientes aprobados y los resueltos en el mes.

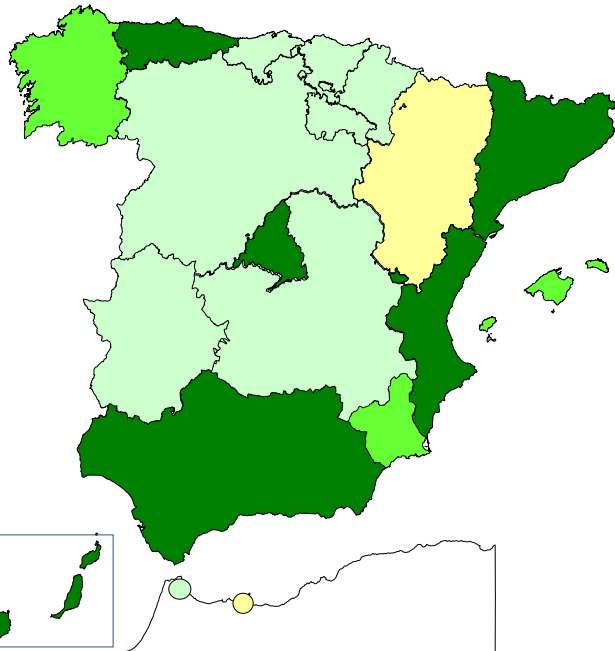
PENSIONES NO CONTRIBUTIVAS DE LA SEGURIDAD SOCIAL DE JUBILACIÓN E INVALIDEZ

DISTRIBUCIÓN TERRITORIAL DEL COEFICIENTE DE GESTIÓN EN DÍAS. SITUACIÓN EN OCTUBRE DE 2023

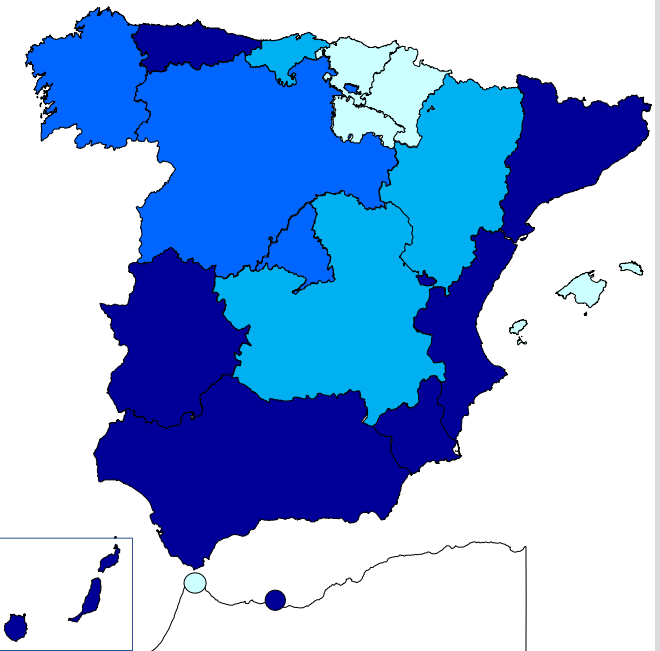
PNC DE JUBILACIÓN

ÁMBITO GEOGRÁFICO

PNC DE INVALIDEZ



207	ANDALUCÍA	340
20	ARAGÓN	63
159	ASTURIAS	205
75	ILLES BALEARS	0
267	CANARIAS	266
49	CANTABRIA	77
44	CASTILLA Y LEÓN	101
47	CASTILLA-LA MANCHA	64
185	CATALUNYA	229
151	C. VALENCIANA	159
44	EXTREMADURA	186
90	GALICIA	105
139	MADRID	119
85	MURCIA	156
48	NAVARRA	22
34	PAÍS VASCO	26
37	LA RIOJA	30
34	CEUTA	20
29	MELILLA	179
138	TOTAL ESTADO	178



< 30 De 30 a 60 De 61 a 90 > 90

< 60 De 60 a 90 De 91 a 120 > 120



GOBIERNO
DE ESPAÑA

MINISTERIO
DE DERECHOS SOCIALES
Y AGENDA 2030



1f Reclamaciones previas: datos de la gestión mensual y anual

PENSIONES NO CONTRIBUTIVAS DE LA SEGURIDAD SOCIAL : JUBILACIÓN E INVALIDEZ

RECLAMACIÓN PREVIA A LA VÍA JURISDICCIONAL SOCIAL: DATOS DEL MES DE OCTUBRE DE 2023

CC.AA. Y/O PROVINCIAS	JUBILACIÓN						INVALIDEZ						TOTAL : JUBILACION MAS INVALIDEZ					
	PENDTE.	RECLAM.	RESUELTAS			RECLAM.	PENDTE.	RECLAM.	RESUELTAS			RECLAM.	PENDTE.	RECLAM.	RESUELTAS			RECLAM.
	ANT.	PRSEN.	ESTIM.	DESEST.	TOTAL	PENDTE.	ANT.	PRSEN.	ESTIM.	DESEST.	TOTAL	PENDTE.	ANT.	PRSEN.	ESTIM.	DESEST.	TOTAL	PENDTE.
ANDALUCÍA	159	18	9	24	33	144	186	22	7	22	29	179	345	40	16	46	62	323
ALMERÍA	5	2	0	5	5	2	2	1	0	1	1	2	7	3	0	6	6	4
CÁDIZ	3	2	1	3	4	1	1	7	0	5	5	3	4	9	1	8	9	4
CÓRDOBA	7	3	4	3	7	3	8	3	2	2	4	7	15	6	6	5	11	10
GRANADA	3	5	1	2	3	5	6	3	1	5	6	3	9	8	2	7	9	8
HUELVA	1	1	0	2	2	0	1	1	0	1	1	1	2	2	0	3	3	1
JAÉN	12	0	0	0	0	12	8	0	0	0	0	8	20	0	0	0	0	20
MÁLAGA	88	0	3	7	10	78	105	3	4	5	9	99	193	3	7	12	19	177
SEVILLA	40	5	0	2	2	43	55	4	0	3	3	56	95	9	0	5	5	99
ARAGÓN	7	12	5	9	14	5	5	7	2	5	7	5	12	19	7	14	21	10
HUESCA	0	0	0	0	0	0	0	0	0	0	0	0	0	0	0	0	0	0
TERUEL	0	1	0	0	0	1	1	0	0	0	0	1	1	1	0	0	0	2
ZARAGOZA	7	11	5	9	14	4	4	7	2	5	7	4	11	18	7	14	21	8
ASTURIAS	4	0	0	3	3	1	7	1	0	1	1	7	11	1	0	4	4	8
ILLES BALEARS	25	12	6	14	20	17	8	5	1	3	4	9	33	17	7	17	24	26
CANARIAS (r)	37	15	3	12	15	37	47	26	1	24	25	48	84	41	4	36	40	85
LAS PALMAS	12	7	2	6	8	11	25	11	1	10	11	25	37	18	3	16	19	36
S.C. TENERIFE	25	8	1	6	7	26	22	15	0	14	14	23	47	23	1	20	21	49
CANTABRIA	28	8	0	3	3	33	24	4	2	1	3	25	52	12	2	4	6	58
CASTILLA Y LEÓN	15	12	3	6	9	18	21	6	1	1	2	25	36	18	4	7	11	43
ÁVILA	2	0	0	0	0	2	1	0	0	0	0	1	3	0	0	0	0	3
BURGOS	1	2	0	0	0	3	3	1	0	1	1	3	4	3	0	1	1	6
LEÓN	2	3	0	1	1	4	8	2	0	0	0	10	10	5	0	1	1	14
PALENCIA	1	1	0	0	0	2	1	0	0	0	0	1	2	1	0	0	0	3
SALAMANCA	6	2	3	2	5	3	3	1	1	0	1	3	9	3	4	2	6	6
SEGOVIA	1	2	0	2	2	1	2	1	0	0	0	3	3	3	0	2	2	4
SORIA	0	0	0	0	0	0	1	0	0	0	0	1	1	0	0	0	0	1
VALLADOLID	1	0	0	1	1	0	2	1	0	0	0	3	3	1	0	1	1	3
ZAMORA	1	2	0	0	0	3	0	0	0	0	0	0	1	2	0	0	0	3
CASTILLA-LA MANCHA	17	17	11	8	19	15	16	15	6	10	16	15	33	32	17	18	35	30
ALBACETE	0	9	5	2	7	2	0	8	1	4	5	3	0	17	6	6	12	5
CIUDAD REAL	6	3	1	4	5	4	9	3	3	3	6	6	15	6	4	7	11	10
CUENCA	3	1	2	1	3	1	0	2	1	1	2	0	3	3	3	2	5	1
GUADALAJARA	0	1	0	0	0	1	1	0	0	0	0	1	1	1	0	0	0	2
TOLEDO	8	3	3	1	4	7	6	2	1	2	3	5	14	5	4	3	7	12

(Continúa al dorso)

CC.AA. Y/O PROVINCIA	JUBILACIÓN						INVALIDEZ						TOTAL: JUBILACIÓN MAS INVALIDEZ					
	PENDTE.	RECLAM.	RESUELTAS			RECLAM.	PENDTE.	RECLAM.	RESUELTAS			RECLAM.	PENDTE.	RECLAM.	RESUELTAS			RECLAM.
	ANT.	PRSEN.	ESTIM.	DESEST.	TOTAL	PENDTE.	ANT.	PRSEN.	ESTIM.	DESEST.	TOTAL	PENDTE.	ANT.	PRSEN.	ESTIM.	DESEST.	TOTAL	PENDTE.
CATALUNYA	509	86	38	50	88	507	161	39	35	17	52	148	670	125	73	67	140	655
BARCELONA	381	64	27	43	70	375	120	26	24	10	34	112	501	90	51	53	104	487
GIRONA	43	12	6	1	7	48	17	5	5	1	6	16	60	17	11	2	13	64
LLEIDA	28	5	1	1	2	31	10	3	3	1	4	9	38	8	4	2	6	40
TARRAGONA	57	5	4	5	9	53	14	5	3	5	8	11	71	10	7	10	17	64
COMUNIDAD VALENCIANA	170	26	16	24	40	156	54	7	12	20	32	29	224	33	28	44	72	185
ALICANTE	141	16	13	13	26	131	16	2	4	2	6	12	157	18	17	15	32	143
CASTELLÓN	0	1	0	1	1	0	0	0	0	0	0	0	0	1	0	1	1	0
VALENCIA	29	9	3	10	13	25	38	5	8	18	26	17	67	14	11	28	39	42
EXTREMADURA	10	9	2	8	10	9	10	5	1	6	7	8	20	14	3	14	17	17
BADAJOS	6	5	2	4	6	5	6	2	0	4	4	4	12	7	2	8	10	9
CÁCERES	4	4	0	4	4	4	4	3	1	2	3	4	8	7	1	6	7	8
GALICIA	13	18	5	7	12	19	138	13	9	12	21	130	151	31	14	19	33	149
A CORUÑA	7	11	2	1	3	15	136	5	7	8	15	126	143	16	9	9	18	141
LUGO	6	2	1	3	4	4	2	3	1	0	1	4	8	5	2	3	5	8
OURENSE	0	1	1	0	1	0	0	2	1	1	2	0	0	3	2	1	3	0
PONTEVEDRA	0	4	1	3	4	0	0	3	0	3	3	0	0	7	1	6	7	0
MADRID	51	47	15	37	52	46	38	39	14	33	47	30	89	86	29	70	99	76
MURCIA	19	4	5	3	8	15	14	4	2	11	13	5	33	8	7	14	21	20
NAVARRA	3	3	1	1	2	4	2	1	1	1	2	1	5	4	2	2	4	5
PAÍS VASCO	2	4	0	1	1	5	0	1	0	0	0	1	2	5	0	1	1	6
ARABA/ÁLAVA	0	0	0	0	0	0	0	0	0	0	0	0	0	0	0	0	0	0
GIPUZKOA (1)	0	0	0	0	0	0	0	0	0	0	0	0	0	0	0	0	0	0
BIZKAIA	2	4	0	1	1	5	0	1	0	0	0	1	2	5	0	1	1	6
LA RIOJA	1	0	0	0	0	1	1	0	0	0	0	1	2	0	0	0	0	2
CEUTA	0	1	1	0	1	0	0	2	2	0	2	0	0	3	3	0	3	0
MELILLA	0	1	1	0	1	0	0	4	0	4	4	0	0	5	1	4	5	0

TOTAL ESTADO (*)	1.070	293	121	210	331	1.032	732	201	96	171	267	666	1.802	494	217	381	598	1.698
-------------------------	-------	-----	-----	-----	-----	-------	-----	-----	----	-----	-----	-----	-------	-----	-----	-----	-----	-------

(*) A partir del mes de marzo se ha modificado el número de pendientes mes anterior, al incorporarse la regularización de los datos inicialmente facilitados por Canarias desde 1991 hasta 2022

(1) Datos no facilitados.

PENSIONES NO CONTRIBUTIVAS DE LA SEGURIDAD SOCIAL : JUBILACIÓN E INVALIDEZ

RECLAMACIÓN PREVIA A LA VÍA JURISDICCIONAL SOCIAL: DATOS ACUMULADOS DEL AÑO 2023 HASTA OCTUBRE

CC.AA. Y/O PROVINCIAS	JUBILACIÓN						INVALIDEZ						TOTAL: JUBILACIÓN MAS INVALIDEZ					
	PENDTE.	RECLAM.	RESUELTAS			RECLAM.	PENDTE.	RECLAM.	RESUELTAS			RECLAM.	PENDTE.	RECLAM.	RESUELTAS			RECLAM.
	ANT.	PRSEN.	ESTIM.	DESEST.	TOTAL	PENDTE.	ANT.	PRSEN.	ESTIM.	DESEST.	TOTAL	PENDTE.	ANT.	PRSEN.	ESTIM.	DESEST.	TOTAL	PENDTE.
ANDALUCÍA	117	330	75	228	303	144	139	269	46	183	229	179	256	599	121	411	532	323
ALMERÍA	2	47	8	39	47	2	1	15	1	13	14	2	3	62	9	52	61	4
CÁDIZ	1	48	7	41	48	1	2	71	11	59	70	3	3	119	18	100	118	4
CÓRDOBA	2	56	17	38	55	3	12	29	12	22	34	7	14	85	29	60	89	10
GRANADA	4	44	9	34	43	5	3	16	3	13	16	3	7	60	12	47	59	8
HUELVA	1	10	2	9	11	0	3	9	3	8	11	1	4	19	5	17	22	1
JAÉN	4	14	1	5	6	12	4	11	3	4	7	8	8	25	4	9	13	20
MÁLAGA	79	57	26	32	58	78	84	50	10	25	35	99	163	107	36	57	93	177
SEVILLA	24	54	5	30	35	43	30	68	3	39	42	56	54	122	8	69	77	99
ARAGÓN	4	119	36	82	118	5	5	46	9	37	46	5	9	165	45	119	164	10
HUESCA	0	1	0	1	1	0	0	1	0	1	1	0	0	2	0	2	2	0
TERUEL	0	3	1	1	2	1	1	0	0	0	0	1	1	3	1	1	2	2
ZARAGOZA	4	115	35	80	115	4	4	45	9	36	45	4	8	160	44	116	160	8
ASTURIAS	4	21	9	15	24	1	6	17	4	12	16	7	10	38	13	27	40	8
ILLES BALEARS	41	101	26	99	125	17	21	54	8	58	66	9	62	155	34	157	191	26
CANARIAS (r)	33	258	84	170	254	37	57	260	60	209	269	48	90	518	144	379	523	85
LAS PALMAS	19	133	43	98	141	11	28	124	34	93	127	25	47	257	77	191	268	36
S.C. TENERIFE	14	125	41	72	113	26	29	136	26	116	142	23	43	261	67	188	255	49
CANTABRIA	8	45	1	19	20	33	11	44	11	19	30	25	19	89	12	38	50	58
CASTILLA Y LEÓN	20	99	28	73	101	18	33	76	20	64	84	25	53	175	48	137	185	43
ÁVILA	1	4	1	2	3	2	1	11	0	11	11	1	2	15	1	13	14	3
BURGOS	2	14	0	13	13	3	2	9	1	7	8	3	4	23	1	20	21	6
LEÓN	5	19	5	15	20	4	14	11	4	11	15	10	19	30	9	26	35	14
PALENCIA	0	5	1	2	3	2	0	2	0	1	1	1	0	7	1	3	4	3
SALAMANCA	3	21	9	12	21	3	7	10	7	7	14	3	10	31	16	19	35	6
SEGOVIA	3	5	1	6	7	1	1	7	0	5	5	3	4	12	1	11	12	4
SORIA	0	0	0	0	0	0	0	1	0	0	0	1	0	1	0	0	0	1
VALLADOLID	6	24	10	20	30	0	6	17	8	12	20	3	12	41	18	32	50	3
ZAMORA	0	7	1	3	4	3	2	8	0	10	10	0	2	15	1	13	14	3
CASTILLA-LA MANCHA	16	139	48	92	140	15	17	108	29	81	110	15	33	247	77	173	250	30
ALBACETE	0	32	12	18	30	2	2	34	6	27	33	3	2	66	18	45	63	5
CIUDAD REAL	9	32	15	22	37	4	7	23	9	15	24	6	16	55	24	37	61	10
CUENCA	2	9	4	6	10	1	0	16	4	12	16	0	2	25	8	18	26	1
GUADALAJARA	0	9	1	7	8	1	3	6	3	5	8	1	3	15	4	12	16	2
TOLEDO	5	57	16	39	55	7	5	29	7	22	29	5	10	86	23	61	84	12

(Continúa al dorso)

CC.AA. Y/O PROVINCIAS	JUBILACIÓN						INVALIDEZ						TOTAL: JUBILACIÓN MAS INVALIDEZ					
	PENDTE.	RECLAM.	RESUELTAS			RECLAM.	PENDTE.	RECLAM.	RESUELTAS			RECLAM.	PENDTE.	RECLAM.	RESUELTAS			RECLAM.
	ANT.	PRSEN.	ESTIM.	DESEST.	TOTAL	PENDTE.	ANT.	PRSEN.	ESTIM.	DESEST.	TOTAL	PENDTE.	ANT.	PRSEN.	ESTIM.	DESEST.	TOTAL	PENDTE.
CATALUNYA	447	613	337	216	553	507	121	438	239	172	411	148	568	1.051	576	388	964	655
BARCELONA	323	448	242	154	396	375	91	325	179	125	304	112	414	773	421	279	700	487
GIRONA	39	67	40	18	58	48	10	43	22	15	37	16	49	110	62	33	95	64
LLEIDA	15	39	11	12	23	31	5	22	14	4	18	9	20	61	25	16	41	40
TARRAGONA	70	59	44	32	76	53	15	48	24	28	52	11	85	107	68	60	128	64
COMUNIDAD VALENCIANA	83	467	123	271	394	156	41	206	57	161	218	29	124	673	180	432	612	185
ALICANTE	54	232	49	106	155	131	10	37	11	24	35	12	64	269	60	130	190	143
CASTELLÓN	0	31	8	23	31	0	0	9	1	8	9	0	0	40	9	31	40	0
VALENCIA	29	204	66	142	208	25	31	160	45	129	174	17	60	364	111	271	382	42
EXTREMADURA	18	74	24	59	83	9	18	84	20	74	94	8	36	158	44	133	177	17
BADAJOS	8	50	15	38	53	5	14	55	9	56	65	4	22	105	24	94	118	9
CÁCERES	10	24	9	21	30	4	4	29	11	18	29	4	14	53	20	39	59	8
GALICIA	22	117	55	65	120	19	262	75	92	115	207	130	284	192	147	180	327	149
A CORUÑA	20	45	29	21	50	15	260	33	84	83	167	126	280	78	113	104	217	141
LUGO	2	22	10	10	20	4	2	12	1	9	10	4	4	34	11	19	30	8
OURENSE	0	22	8	14	22	0	0	12	2	10	12	0	0	34	10	24	34	0
PONTEVEDRA	0	28	8	20	28	0	0	18	5	13	18	0	0	46	13	33	46	0
MADRID	50	437	162	279	441	46	38	264	111	161	272	30	88	701	273	440	713	76
MURCIA	15	59	30	29	59	15	20	57	24	48	72	5	35	116	54	77	131	20
NAVARRA	1	11	2	6	8	4	1	3	1	2	3	1	2	14	3	8	11	5
PAÍS VASCO	9	26	1	29	30	5	12	17	2	26	28	1	21	43	3	55	58	6
ARABA/ÁLAVA	0	0	0	0	0	0	10	0	0	10	10	0	10	0	0	10	10	0
GIPUZKOA(1)	0	0	0	0	0	0	0	0	0	0	0	0	0	0	0	0	0	0
BIZKAIA	9	26	1	29	30	5	2	17	2	16	18	1	11	43	3	45	48	6
LA RIOJA	1	10	2	8	10	1	0	6	1	4	5	1	1	16	3	12	15	2
CEUTA	0	8	3	5	8	0	0	12	5	7	12	0	0	20	8	12	20	0
MELILLA	0	17	5	12	17	0	0	30	7	23	30	0	0	47	12	35	47	0

TOTAL ESTADO (*)	889	2.951	1.051	1.757	2.808	1.032	802	2.066	746	1.456	2.202	666	1.691	5.017	1.797	3.213	5.010	1.698
-------------------------	-----	-------	-------	-------	-------	-------	-----	-------	-----	-------	-------	-----	-------	-------	-------	-------	-------	-------

(*) A partir del mes de marzo se ha modificado el número de pendientes año anterior, al incorporarse la regularización de los datos inicialmente facilitados por Canarias desde 1991 hasta 2022

(1) Datos no facilitados.



GOBIERNO
DE ESPAÑA

MINISTERIO
DE DERECHOS SOCIALES
Y AGENDA 2030



1g Revisiones de oficio e instancia de parte: datos de la gestión mensual y anual

PENSIÓN NO CONTRIBUTIVA DE JUBILACIÓN REVISIONES DE OFICIO E INSTANCIA DE PARTE DATOS DE GESTIÓN CORRESPONDIENTES AL MES DE OCTUBRE DE 2023

CC.AA. Y/O PROVINCIAS	ENTRADA REVISIONES	REVISIONES EFECTUADAS					CAUSAS DE EXTINCIÓN DEL DERECHO					
		Sin Modif.	Con Modif.	Suspensión	Extinción	TOTAL	Residencia	Personal	U.E.C.	Fallecimiento	Otras	TOTAL
		Cuantía	Cuantía	Pago	Derecho							
ANDALUCÍA	316	62	46	4	213	325	3	66	23	119	2	213
ALMERÍA	21	8	6	0	13	27	0	5	1	7	0	13
CÁDIZ	70	13	13	0	41	67	0	20	2	19	0	41
CÓRDOBA	46	11	6	0	25	42	0	11	3	11	0	25
GRANADA	18	0	3	1	11	15	1	1	1	8	0	11
HUELVA	17	1	3	0	12	16	1	3	0	7	1	12
JAÉN	18	3	3	0	10	16	0	6	1	3	0	10
MÁLAGA	83	17	4	1	74	96	0	19	12	43	0	74
SEVILLA	43	9	8	2	27	46	1	1	3	21	1	27
ARAGÓN	64	21	4	6	30	61	0	9	5	12	4	30
HUESCA	9	0	1	0	6	7	0	1	1	2	2	6
TERUEL	6	2	0	1	3	6	0	2	0	1	0	3
ZARAGOZA	49	19	3	5	21	48	0	6	4	9	2	21
ASTURIAS	37	3	8	1	26	38	0	10	2	14	0	26
ILLES BALEARS	88	22	25	12	23	82	0	11	5	6	1	23
CANARIAS	170	51	24	37	79	191	0	23	3	51	2	79
LAS PALMAS	95	28	12	37	42	119	0	13	0	29	0	42
S.C. TENERIFE	75	23	12	0	37	72	0	10	3	22	2	37
CANTABRIA	76	30	20	4	24	78	0	9	6	8	1	24
CASTILLA Y LEÓN	210	44	83	8	96	231	1	55	8	30	2	96
ÁVILA	17	2	1	2	5	10	0	5	0	0	0	5
BURGOS	12	2	1	1	8	12	0	5	0	3	0	8
LEÓN	22	0	2	0	20	22	1	7	1	10	1	20
PALENCIA	19	0	3	0	16	19	0	8	4	4	0	16
SALAMANCA	42	10	8	1	23	42	0	12	1	9	1	23
SEGOVIA	2	10	13	2	5	30	0	3	1	1	0	5
SORIA	4	2	1	0	1	4	0	1	0	0	0	1
VALLADOLID	60	3	43	0	14	60	0	12	1	1	0	14
ZAMORA	32	15	11	2	4	32	0	2	0	2	0	4
CASTILLA-LA MANCHA	124	41	36	7	50	134	0	20	8	15	7	50
ALBACETE	43	18	7	0	15	40	0	8	2	5	0	15
CIUDAD REAL	30	9	8	2	12	31	0	3	3	3	3	12
CUENCA	9	3	1	0	5	9	0	1	1	3	0	5
GUADALAJARA	15	7	7	2	6	22	0	1	1	3	1	6
TOLEDO	27	4	13	3	12	32	0	7	1	1	3	12

(Continúa al dorso)

CC.AA. Y/O PROVINCIAS	ENTRADA REVISIONES	REVISIONES EFECTUADAS					CAUSAS DE EXTINCIÓN DEL DERECHO					
		Sin Modif.	Con Modif.	Suspensión	Extinción	TOTAL	Residencia	Personal	U.E.C.	Fallecimiento	Otras	TOTAL
		Cuantía	Cuantía	Pago	Derecho							
CATALUNYA	38	3	15	0	97	115	0	27	1	66	3	97
BARCELONA	26	1	10	0	77	88	0	18	1	58	0	77
GIRONA	5	0	2	0	8	10	0	5	0	0	3	8
LLEIDA	1	0	1	0	3	4	0	1	0	2	0	3
TARRAGONA	6	2	2	0	9	13	0	3	0	6	0	9
COMUNIDAD VALENCIANA	236	48	42	6	174	270	0	55	16	102	1	174
ALICANTE	76	5	9	0	62	76	0	17	1	43	1	62
CASTELLÓN	32	8	10	3	11	32	0	5	1	5	0	11
VALENCIA	128	35	23	3	101	162	0	33	14	54	0	101
EXTREMADURA	355	232	19	85	40	376	0	7	7	24	2	40
BADAJOS	215	145	13	53	21	232	0	3	4	13	1	21
CÁCERES	140	87	6	32	19	144	0	4	3	11	1	19
GALICIA	232	32	55	17	128	232	2	30	25	65	6	128
A CORUÑA	115	26	23	11	55	115	2	21	12	17	3	55
LUGO	23	0	4	1	18	23	0	4	1	12	1	18
OURENSE	31	6	7	1	17	31	0	5	1	9	2	17
PONTEVEDRA	63	0	21	4	38	63	0	0	11	27	0	38
MADRID	328	59	106	9	154	328	5	39	20	62	28	154
MURCIA	98	25	41	2	36	104	0	10	4	20	2	36
NAVARRA	42	2	27	0	13	42	0	4	0	4	5	13
PAÍS VASCO	39	0	4	8	27	39	0	6	0	18	3	27
ARABA/ÁLAVA	9	0	0	0	9	9	0	3	0	3	3	9
GIPUZKOA	0	0	0	0	0	0	0	0	0	0	0	0
BIZKAIA	30	0	4	8	18	30	0	3	0	15	0	18
LA RIOJA	20	3	5	2	10	20	0	3	0	5	2	10
CEUTA	18	6	7	1	3	17	0	1	0	1	1	3
MELILLA	23	0	4	13	6	23	1	1	0	4	0	6
TOTAL ESTADO	2.514	684	571	222	1.229	2.706	12	386	133	626	72	1.229

PENSIÓN NO CONTRIBUTIVA DE INVALIDEZ REVISIONES DE OFICIO E INSTANCIA DE PARTE DATOS DE GESTIÓN CORRESPONDIENTES AL MES DE OCTUBRE DE 2023

CC.AA. Y/O PROVINCIAS	ENTRADA REVISIONES	REVISIONES EFECTUADAS								CAUSAS DE EXTINCIÓN DEL DERECHO						
		Sin Modif. Cuantía	Con Modif. Cuantía	Suspensión PNC		Compat. PNC Art. 366	Recuperación Art. 363.1	Extinción Derecho	TOTAL	Residencia	Personal	U.E.C.	Grado	Fallecimiento	Otras	TOTAL
				Art. 363.1	Pago											
ANDALUCÍA	412	67	49	11	7	24	8	167	333	0	37	9	3	99	19	167
ALMERÍA	18	5	2	1	0	0	0	12	20	0	3	0	0	8	1	12
CÁDIZ	122	23	22	7	2	11	3	34	102	0	10	2	0	15	7	34
CÓRDOBA	36	10	4	0	0	6	1	12	33	0	2	1	0	9	0	12
GRANADA	29	3	2	0	0	1	0	17	23	0	6	0	0	9	2	17
HUELVA	30	2	2	1	0	0	0	13	18	0	3	1	0	8	1	13
JAÉN	31	1	3	0	0	0	2	9	15	0	2	1	0	4	2	9
MÁLAGA	77	15	8	1	2	3	0	50	79	0	8	4	2	36	0	50
SEVILLA	69	8	6	1	3	3	2	20	43	0	3	0	1	10	6	20
ARAGÓN	54	14	7	7	0	3	1	21	53	0	3	4	1	5	8	21
HUESCA	5	0	2	0	0	0	0	3	5	0	0	0	0	2	1	3
TERUEL	4	1	0	0	0	0	0	3	4	0	1	0	0	0	2	3
ZARAGOZA	45	13	5	7	0	3	1	15	44	0	2	4	1	3	5	15
ASTURIAS	40	3	14	3	0	4	3	20	47	2	4	1	0	12	1	20
ILLES BALEARS	51	28	13	0	10	0	0	6	57	0	4	1	0	0	1	6
CANARIAS	281	86	31	0	37	2	0	105	261	0	22	4	1	64	14	105
LAS PALMAS	130	48	13	0	27	1	0	34	123	0	9	0	1	16	8	34
S.C. TENERIFE	151	38	18	0	10	1	0	71	138	0	13	4	0	48	6	71
CANTABRIA	84	36	17	0	4	0	5	22	84	2	8	1	0	10	1	22
CASTILLA Y LEÓN	169	60	54	4	11	2	8	55	194	0	11	6	3	25	10	55
ÁVILA	19	9	2	0	1	0	0	3	15	0	2	0	0	0	1	3
BURGOS	12	1	3	0	2	0	0	6	12	0	2	0	0	2	2	6
LEÓN	16	2	3	1	2	1	0	7	16	0	0	0	0	7	0	7
PALENCIA	21	3	6	0	2	0	0	10	21	0	0	2	2	3	3	10
SALAMANCA	34	12	8	1	1	0	0	12	34	0	2	2	1	6	1	12
SEGOVIA	4	17	9	0	2	0	0	5	33	0	2	2	0	1	0	5
SORIA	1	0	0	0	0	0	0	1	1	0	0	0	0	1	0	1
VALLADOLID	25	3	8	2	0	1	8	3	25	0	2	0	0	1	0	3
ZAMORA	37	13	15	0	1	0	0	8	37	0	1	0	0	4	3	8
CASTILLA-LA MANCHA	206	74	46	1	11	9	2	45	188	1	11	5	0	18	10	45
ALBACETE	86	38	12	1	4	3	2	7	67	0	5	0	0	1	1	7
CIUDAD REAL	56	13	14	0	4	4	0	15	50	0	1	1	0	5	8	15
CUENCA	12	8	1	0	0	0	0	5	14	0	3	0	0	2	0	5
GUADALAJARA	17	3	2	0	1	0	0	7	13	1	1	0	0	4	1	7
TOLEDO	35	12	17	0	2	2	0	11	44	0	1	4	0	6	0	11

(Continúa al dorso)

CC.AA. Y/O PROVINCIAS	ENTRADA REVISIONES	REVISIONES EFECTUADAS							CAUSAS DE EXTINCIÓN DEL DERECHO							
		Sin Modif. Cuantía	Con Modif. Cuantía	Suspensión PNC		Compat. PNC Art. 366	Recuperación Art. 363.1	Extinción Derecho	TOTAL	Residencia	Personal	U.E.C.	Grado	Fallecimiento	Otras	TOTAL
				Art. 363.1	Pago											
CATALUNYA	0	0	0	0	0	0	0	63	63	0	0	0	0	63	0	63
BARCELONA	0	0	0	0	0	0	0	43	43	0	0	0	0	43	0	43
GIRONA	0	0	0	0	0	0	0	6	6	0	0	0	0	6	0	6
LLEIDA	0	0	0	0	0	0	0	5	5	0	0	0	0	5	0	5
TARRAGONA	0	0	0	0	0	0	0	9	9	0	0	0	0	9	0	9
COMUNIDAD VALENCIANA	287	51	42	4	40	7	0	119	263	1	18	8	8	63	21	119
ALICANTE	46	5	8	0	0	6	0	27	46	0	9	0	0	18	0	27
CASTELLÓN	40	20	3	2	0	1	0	14	40	0	3	1	5	3	2	14
VALENCIA	201	26	31	2	40	0	0	78	177	1	6	7	3	42	19	78
EXTREMADURA	635	490	43	0	95	4	2	30	664	0	3	5	2	15	5	30
BADAJOS	436	341	28	0	68	4	1	21	463	0	2	3	2	9	5	21
CÁCERES	199	149	15	0	27	0	1	9	201	0	1	2	0	6	0	9
GALICIA	212	60	35	0	15	0	12	90	212	0	16	7	4	46	17	90
A CORUÑA	126	48	19	0	13	0	12	34	126	0	11	0	1	15	7	34
LUGO	15	0	1	0	0	0	0	14	15	0	1	2	0	7	4	14
OURENSE	33	11	5	0	0	0	0	17	33	0	4	1	2	4	6	17
PONTEVEDRA	38	1	10	0	2	0	0	25	38	0	0	4	1	20	0	25
MADRID	303	46	111	11	9	10	0	116	303	0	17	36	9	41	13	116
MURCIA	160	101	72	2	3	0	1	40	219	0	10	6	2	22	0	40
NAVARRA	17	2	9	2	0	0	1	3	17	0	1	0	0	0	2	3
PAÍS VASCO	27	0	7	0	4	0	0	16	27	0	3	0	3	9	1	16
ÁLAVA	6	0	0	0	0	0	0	6	6	0	2	0	1	2	1	6
GUIPÚZCOA	0	0	0	0	0	0	0	0	0	0	0	0	0	0	0	0
VIZCAYA	21	0	7	0	4	0	0	10	21	0	1	0	2	7	0	10
LA RIOJA	10	5	0	0	0	0	0	5	10	0	2	0	0	2	1	5
CEUTA	48	3	12	1	1	25	1	5	48	0	0	0	0	1	4	5
MELILLA	42	2	22	0	3	7	0	8	42	1	3	1	0	3	0	8
TOTAL ESTADO	3.038	1.128	584	46	250	97	44	936	3.085	7	173	94	36	498	128	936

TOTAL PENSIONES NO CONTRIBUTIVAS REVISIONES DE OFICIO E INSTANCIA DE PARTE DATOS DE GESTIÓN CORRESPONDIENTES AL MES DE OCTUBRE DE 2023

CC.AA. Y/O PROVINCIAS	ENTRADA REVISIONES	REVISIONES EFECTUADAS								CAUSAS DE EXTINCIÓN DEL DERECHO						
		Sin Modif. Cuantía	Con Modif. Cuantía	Suspensión PNC		Compat. PNC	Recuperación	Extinción	TOTAL	Residencia	Personal	U.E.C.	Grado	Fallecimiento	Otras	TOTAL
				Art. 363.1	Pago	Art. 366	Art. 363.1	Derecho								
ANDALUCÍA	728	129	95	11	11	24	8	380	658	3	103	32	3	218	21	380
ALMERÍA	39	13	8	1	0	0	0	25	47	0	8	1	0	15	1	25
CÁDIZ	192	36	35	7	2	11	3	75	169	0	30	4	0	34	7	75
CÓRDOBA	82	21	10	0	0	6	1	37	75	0	13	4	0	20	0	37
GRANADA	47	3	5	0	1	1	0	28	38	1	7	1	0	17	2	28
HUELVA	47	3	5	1	0	0	0	25	34	1	6	1	0	15	2	25
JAÉN	49	4	6	0	0	0	2	19	31	0	8	2	0	7	2	19
MÁLAGA	160	32	12	1	3	3	0	124	175	0	27	16	2	79	0	124
SEVILLA	112	17	14	1	5	3	2	47	89	1	4	3	1	31	7	47
ARAGÓN	118	35	11	7	6	3	1	51	114	0	12	9	1	17	12	51
HUESCA	14	0	3	0	0	0	0	9	12	0	1	1	0	4	3	9
TERUEL	10	3	0	0	1	0	0	6	10	0	3	0	0	1	2	6
ZARAGOZA	94	32	8	7	5	3	1	36	92	0	8	8	1	12	7	36
ASTURIAS	77	6	22	3	1	4	3	46	85	2	14	3	0	26	1	46
ILLES BALEARS	139	50	38	0	22	0	0	29	139	0	15	6	0	6	2	29
CANARIAS	451	137	55	0	74	2	0	184	452	0	45	7	1	115	16	184
LAS PALMAS	225	76	25	0	64	1	0	76	242	0	22	0	1	45	8	76
S.C. TENERIFE	226	61	30	0	10	1	0	108	210	0	23	7	0	70	8	108
CANTABRIA	160	66	37	0	8	0	5	46	162	2	17	7	0	18	2	46
CASTILLA Y LEÓN	379	104	137	4	19	2	8	151	425	1	66	14	3	55	12	151
ÁVILA	36	11	3	0	3	0	0	8	25	0	7	0	0	0	1	8
BURGOS	24	3	4	0	3	0	0	14	24	0	7	0	0	5	2	14
LEÓN	38	2	5	1	2	1	0	27	38	1	7	1	0	17	1	27
PALENCIA	40	3	9	0	2	0	0	26	40	0	8	6	2	7	3	26
SALAMANCA	76	22	16	1	2	0	0	35	76	0	14	3	1	15	2	35
SEGOVIA	6	27	22	0	4	0	0	10	63	0	5	3	0	2	0	10
SORIA	5	2	1	0	0	0	0	2	5	0	1	0	0	1	0	2
VALLADOLID	85	6	51	2	0	1	8	17	85	0	14	1	0	2	0	17
ZAMORA	69	28	26	0	3	0	0	12	69	0	3	0	0	6	3	12
CASTILLA-LA MANCHA	330	115	82	1	18	9	2	95	322	1	31	13	0	33	17	95
ALBACETE	129	56	19	1	4	3	2	22	107	0	13	2	0	6	1	22
CIUDAD REAL	86	22	22	0	6	4	0	27	81	0	4	4	0	8	11	27
CUENCA	21	11	2	0	0	0	0	10	23	0	4	1	0	5	0	10
GUADALAJARA	32	10	9	0	3	0	0	13	35	1	2	1	0	7	2	13
TOLEDO	62	16	30	0	5	2	0	23	76	0	8	5	0	7	3	23

(Continúa al dorso)

CC.AA. Y/O PROVINCIAS	ENTRADA REVISIONES	REVISIONES EFECTUADAS								CAUSAS DE EXTINCIÓN DEL DERECHO							
		Sin Modif. Cuantía	Con Modif. Cuantía	Suspensión PNC		Compat. PNC Art. 366	Recuperación Art. 363.1	Extinción Derecho	TOTAL	Residencia	Personal	U.E.C.	Grado	Fallecimiento	Otras	TOTAL	
				Art. 363.1	Pago												
CATALUNYA	38	3	15	0	0	0	0	0	160	178	0	27	1	0	129	3	160
BARCELONA	26	1	10	0	0	0	0	0	120	131	0	18	1	0	101	0	120
GIRONA	5	0	2	0	0	0	0	0	14	16	0	5	0	0	6	3	14
LLEIDA	1	0	1	0	0	0	0	0	8	9	0	1	0	0	7	0	8
TARRAGONA	6	2	2	0	0	0	0	0	18	22	0	3	0	0	15	0	18
COMUNIDAD VALENCIANA	523	99	84	4	46	7	0	0	293	533	1	73	24	8	165	22	293
ALICANTE	122	10	17	0	0	6	0	0	89	122	0	26	1	0	61	1	89
CASTELLÓN	72	28	13	2	3	1	0	0	25	72	0	8	2	5	8	2	25
VALENCIA	329	61	54	2	43	0	0	0	179	339	1	39	21	3	96	19	179
EXTREMADURA	990	722	62	0	180	4	2	0	70	1.040	0	10	12	2	39	7	70
BADAJOS	651	486	41	0	121	4	1	0	42	695	0	5	7	2	22	6	42
CÁCERES	339	236	21	0	59	0	1	0	28	345	0	5	5	0	17	1	28
GALICIA	444	92	90	0	32	0	12	0	218	444	2	46	32	4	111	23	218
A CORUÑA	241	74	42	0	24	0	12	0	89	241	2	32	12	1	32	10	89
LUGO	38	0	5	0	1	0	0	0	32	38	0	5	3	0	19	5	32
OURENSE	64	17	12	0	1	0	0	0	34	64	0	9	2	2	13	8	34
PONTEVEDRA	101	1	31	0	6	0	0	0	63	101	0	0	15	1	47	0	63
MADRID	631	105	217	11	18	10	0	0	270	631	5	56	56	9	103	41	270
MURCIA	258	126	113	2	5	0	1	0	76	323	0	20	10	2	42	2	76
NAVARRA	59	4	36	2	0	0	1	0	16	59	0	5	0	0	4	7	16
PAÍS VASCO	66	0	11	0	12	0	0	0	43	66	0	9	0	3	27	4	43
ÁLAVA	15	0	0	0	0	0	0	0	15	15	0	5	0	1	5	4	15
GUIPÚZCOA	0	0	0	0	0	0	0	0	0	0	0	0	0	0	0	0	0
VIZCAYA	51	0	11	0	12	0	0	0	28	51	0	4	0	2	22	0	28
LA RIOJA	30	8	5	0	2	0	0	0	15	30	0	5	0	0	7	3	15
CEUTA	66	9	19	1	2	25	1	0	8	65	0	1	0	0	2	5	8
MELILLA	65	2	26	0	16	7	0	0	14	65	2	4	1	0	7	0	14
TOTAL ESTADO	5.552	1.812	1.155	46	472	97	44	0	2.165	5.791	19	559	227	36	1.124	200	2.165

PENSIÓN NO CONTRIBUTIVA DE JUBILACIÓN REVISIONES DE OFICIO E INSTANCIA DE PARTE DATOS DE GESTIÓN ACUMULADA CORRESPONDIENTES AL AÑO 2023 HASTA OCTUBRE

CC.AA. Y/O PROVINCIAS	ENTRADA REVISIONES	REVISIONES EFECTUADAS					CAUSAS DE EXTINCIÓN DEL DERECHO					
		Sin Modif.	Con Modif.	Suspensión	Extinción	TOTAL	Residencia	Personal	U.E.C.	Fallecimiento	Otras	TOTAL
		Cuantía	Cuantía	Pago	Derecho							
ANDALUCÍA	4.070	841	536	172	2.547	4.096	28	971	219	1.248	81	2.547
ALMERÍA	311	52	57	1	202	312	4	63	7	120	8	202
CÁDIZ	949	297	156	34	508	995	1	181	54	258	14	508
CÓRDOBA	469	135	75	4	243	457	0	105	37	92	9	243
GRANADA	185	30	14	4	127	175	5	31	7	81	3	127
HUELVA	126	25	21	1	85	132	7	24	16	35	3	85
JAÉN	205	18	29	1	153	201	0	69	9	70	5	153
MÁLAGA	990	144	78	111	647	980	7	215	53	361	11	647
SEVILLA	835	140	106	16	582	844	4	283	36	231	28	582
ARAGÓN	625	142	95	61	331	629	5	127	38	129	32	331
HUESCA	101	0	32	7	59	98	0	19	7	23	10	59
TERUEL	56	6	8	7	35	56	1	12	1	17	4	35
ZARAGOZA	468	136	55	47	237	475	4	96	30	89	18	237
ASTURIAS	396	19	145	1	240	405	2	83	17	133	5	240
ILLES BALEARS	1.016	239	302	173	285	999	0	93	33	147	12	285
CANARIAS	2.007	555	325	404	1.006	2.290	13	271	33	653	36	1.006
LAS PALMAS	1.040	342	157	398	502	1.399	8	148	15	312	19	502
S.C. TENERIFE	967	213	168	6	504	891	5	123	18	341	17	504
CANTABRIA	708	258	151	64	238	711	0	103	32	86	17	238
CASTILLA Y LEÓN	1.688	344	590	99	827	1.860	9	408	106	295	9	827
ÁVILA	142	31	29	7	51	118	1	43	3	4	0	51
BURGOS	138	22	25	7	84	138	0	52	3	29	0	84
LEÓN	226	11	71	10	134	226	3	51	7	72	1	134
PALENCIA	108	7	20	4	78	109	0	31	19	25	3	78
SALAMANCA	231	38	66	6	157	267	0	67	23	65	2	157
SEGOVIA	5	74	38	9	45	166	4	23	6	12	0	45
SORIA	29	6	3	4	16	29	0	6	0	10	0	16
VALLADOLID	527	46	265	37	179	527	1	94	28	53	3	179
ZAMORA	282	109	73	15	83	280	0	41	17	25	0	83
CASTILLA-LA MANCHA	1.576	487	468	81	675	1.711	11	239	70	287	68	675
ALBACETE	374	160	85	6	125	376	4	62	8	44	7	125
CIUDAD REAL	449	108	154	22	178	462	1	60	16	83	18	178
CUENCA	124	32	24	6	62	124	3	13	5	34	7	62
GUADALAJARA	67	43	60	17	64	184	1	16	8	27	12	64
TOLEDO	562	144	145	30	246	565	2	88	33	99	24	246

(Continúa al dorso)

CC.AA. Y/O PROVINCIAS	ENTRADA REVISIONES	REVISIONES EFECTUADAS					CAUSAS DE EXTINCIÓN DEL DERECHO					
		Sin Modif. Cuantía	Con Modif. Cuantía	Suspensión Pago	Extinción Derecho	TOTAL	Residencia	Personal	U.E.C.	Fallecimiento	Otras	TOTAL
CATALUNYA	287	9	105	0	1.006	1.120	1	143	11	848	3	1.006
BARCELONA	192	5	70	0	745	820	1	101	8	635	0	745
GIRONA	41	2	20	0	77	99	0	14	0	60	3	77
LLEIDA	18	0	3	0	73	76	0	13	2	58	0	73
TARRAGONA	36	2	12	0	111	125	0	15	1	95	0	111
COMUNIDAD VALENCIANA	2.439	496	501	112	1.580	2.689	7	526	159	835	53	1.580
ALICANTE	817	106	127	4	579	816	5	168	65	330	11	579
CASTELLÓN	331	65	88	38	140	331	0	55	13	64	8	140
VALENCIA	1.291	325	286	70	861	1.542	2	303	81	441	34	861
EXTREMADURA	2.582	1.723	264	155	475	2.617	0	151	60	236	28	475
BADAJOS	1.680	1.125	190	90	296	1.701	0	90	42	144	20	296
CÁCERES	902	598	74	65	179	916	0	61	18	92	8	179
GALICIA	2.233	393	506	44	1.398	2.341	11	389	142	733	123	1.398
A CORUÑA	1.041	350	194	13	592	1.149	9	179	66	277	61	592
LUGO	291	7	49	3	232	291	0	52	14	139	27	232
OURENSE	315	23	64	4	224	315	2	66	7	114	35	224
PONTEVEDRA	586	13	199	24	350	586	0	92	55	203	0	350
MADRID	3.080	611	913	123	1.522	3.169	46	330	176	792	178	1.522
MURCIA	1.048	267	367	10	405	1.049	4	149	69	167	16	405
NAVARRA	275	13	98	17	147	275	0	48	16	66	17	147
PAÍS VASCO	293	0	107	36	144	287	5	65	7	58	9	144
ARABA/ÁLAVA	63	0	0	0	63	63	3	30	0	22	8	63
GIPUZKOA	0	0	0	0	0	0	0	0	0	0	0	0
BIZKAIA	230	0	107	36	81	224	2	35	7	36	1	81
LA RIOJA	159	11	49	7	92	159	0	43	1	40	8	92
CEUTA	197	16	105	21	72	214	2	23	11	32	4	72
MELILLA	229	11	83	53	82	229	25	10	7	28	12	82
TOTAL ESTADO	24.908	6.435	5.710	1.633	13.072	26.850	169	4.172	1.207	6.813	711	13.072

PENSIÓN NO CONTRIBUTIVA DE INVALIDEZ REVISIONES DE OFICIO E INSTANCIA DE PARTE DATOS DE GESTIÓN ACUMULADA CORRESPONDIENTES AL AÑO 2023 HASTA OCTUBRE

CC.AA. Y/O PROVINCIAS	ENTRADA REVISIONES	REVISIONES EFECTUADAS								CAUSAS DE EXTINCIÓN DEL DERECHO						
		Sin Modif. Cuantía	Con Modif. Cuantía	Suspensión PNC		Compat. PNC Art. 366	Recuperación Art. 363.1	Extinción Derecho	TOTAL	Residencia	Personal	U.E.C.	Grado	Fallecimiento	Otras	TOTAL
				Art. 363.1	Pago											
ANDALUCÍA	4.761	1.285	753	155	259	255	380	1.930	5.017	5	453	144	87	1.031	210	1.930
ALMERÍA	286	77	36	8	4	13	12	152	302	0	37	5	15	89	6	152
CÁDIZ	1.265	424	217	65	64	107	56	436	1.369	1	110	48	10	203	64	436
CÓRDOBA	522	177	68	16	14	62	23	158	518	0	27	13	11	78	29	158
GRANADA	307	63	28	7	2	4	27	120	251	1	15	2	2	79	21	120
HUELVA	284	43	51	5	13	3	47	112	274	0	29	7	8	55	13	112
JAÉN	261	35	53	4	5	4	17	122	240	0	43	6	0	65	8	122
MÁLAGA	985	237	119	22	102	19	79	488	1.066	2	113	50	6	301	16	488
SEVILLA	851	229	181	28	55	43	119	342	997	1	79	13	35	161	53	342
ARAGÓN	532	103	97	36	52	28	16	205	537	2	39	19	7	63	75	205
HUESCA	89	0	35	5	7	1	1	40	89	0	8	2	1	16	13	40
TERUEL	30	3	3	0	2	0	0	20	28	0	4	0	0	5	11	20
ZARAGOZA	413	100	59	31	43	27	15	145	420	2	27	17	6	42	51	145
ASTURIAS	456	32	153	14	1	26	11	216	453	3	54	19	1	124	15	216
ILLES BALEARS	755	245	237	0	120	0	1	147	750	0	34	16	9	78	10	147
CANARIAS	3.261	1.270	447	0	481	30	0	1.132	3.360	8	278	60	14	648	124	1.132
LAS PALMAS	1.450	800	187	0	412	14	0	474	1.887	6	118	26	12	252	60	474
S.C. TENERIFE	1.811	470	260	0	69	16	0	658	1.473	2	160	34	2	396	64	658
CANTABRIA	955	400	182	6	76	13	60	218	955	13	45	30	5	86	39	218
CASTILLA Y LEÓN	1.449	475	477	55	160	55	31	473	1.726	2	130	61	18	182	80	473
ÁVILA	143	76	43	0	11	0	0	17	147	0	8	4	0	2	3	17
BURGOS	185	38	32	14	16	5	1	79	185	0	34	2	1	21	21	79
LEÓN	242	29	87	9	26	11	5	75	242	2	12	6	1	45	9	75
PALENCIA	92	9	26	1	9	0	0	47	92	0	4	12	2	16	13	47
SALAMANCA	189	54	96	6	18	0	0	93	267	0	16	10	7	47	13	93
SEGOVIA	11	129	28	0	13	0	0	35	205	0	7	10	3	12	3	35
SORIA	20	0	2	3	1	1	2	11	20	0	1	0	0	7	3	11
VALLADOLID	370	75	103	22	40	38	23	69	370	0	29	11	1	20	8	69
ZAMORA	197	65	60	0	26	0	0	47	198	0	19	6	3	12	7	47
CASTILLA-LA MANCHA	2.416	909	692	44	171	153	6	527	2.502	3	117	67	9	227	104	527
ALBACETE	781	363	179	11	36	44	4	134	771	0	36	10	4	59	25	134
CIUDAD REAL	558	159	188	15	25	48	1	123	559	0	17	12	1	56	37	123
CUENCA	243	94	68	5	9	15	0	55	246	0	12	6	1	27	9	55
GUADALAJARA	126	46	77	0	24	11	0	55	213	2	12	9	1	21	10	55
TOLEDO	708	247	180	13	77	35	1	160	713	1	40	30	2	64	23	160

(Continúa al dorso)

CC.AA. Y/O PROVINCIAS	ENTRADA REVISIONES	REVISIONES EFECTUADAS							CAUSAS DE EXTINCIÓN DEL DERECHO								
		Sin Modif. Cuantía	Con Modif. Cuantía	Suspensión PNC		Compat. PNC Art. 366	Recuperación Art. 363.1	Extinción Derecho	TOTAL	Residencia	Personal	U.E.C.	Grado	Fallecimiento	Otras	TOTAL	
				Art. 363.1	Pago												
CATALUNYA	0	0	0	0	0	0	0	0	727	727	0	0	0	0	727	0	727
BARCELONA	0	0	0	0	0	0	0	0	520	520	0	0	0	0	520	0	520
GIRONA	0	0	0	0	0	0	0	0	63	63	0	0	0	0	63	0	63
LLEIDA	0	0	0	0	0	0	0	0	52	52	0	0	0	0	52	0	52
TARRAGONA	0	0	0	0	0	0	0	0	92	92	0	0	0	0	92	0	92
COMUNIDAD VALENCIANA	2.362	424	504	40	286	63	22	0	997	2.336	1	219	117	54	490	116	997
ALICANTE	445	53	72	11	7	33	12	0	257	445	0	75	13	1	167	1	257
CASTELLÓN	380	87	59	17	30	30	10	0	145	378	0	12	20	14	60	39	145
VALENCIA	1.537	284	373	12	249	0	0	0	595	1.513	1	132	84	39	263	76	595
EXTREMADURA	3.448	2.422	411	35	208	62	20	0	310	3.468	3	47	51	6	143	60	310
BADAJOS	2.104	1.469	265	23	128	44	10	0	186	2.125	1	30	31	5	78	41	186
CÁCERES	1.344	953	146	12	80	18	10	0	124	1.343	2	17	20	1	65	19	124
GALICIA	2.008	427	501	32	70	36	48	0	999	2.113	0	165	106	34	525	169	999
A CORUÑA	984	310	229	25	26	32	44	0	423	1.089	0	96	36	9	200	82	423
LUGO	205	3	33	3	5	1	1	0	159	205	0	19	8	4	84	44	159
OURENSE	334	100	68	4	8	3	3	0	148	334	0	15	6	3	81	43	148
PONTEVEDRA	485	14	171	0	31	0	0	0	269	485	0	35	56	18	160	0	269
MADRID	2.929	608	835	89	114	130	31	0	1.122	2.929	3	246	197	60	492	124	1.122
MURCIA	1.502	670	428	20	17	19	2	0	477	1.633	1	125	61	18	238	34	477
NAVARRA	133	8	48	8	13	0	4	0	52	133	0	19	5	1	18	9	52
PAÍS VASCO	269	0	129	11	29	0	0	0	101	270	1	26	10	11	31	22	101
ÁLAVA	23	0	0	3	0	0	0	0	27	30	0	10	0	4	7	6	27
GUIPÚZCOA	0	0	0	0	0	0	0	0	0	0	0	0	0	0	0	0	0
VIZCAYA	246	0	129	8	29	0	0	0	74	240	1	16	10	7	24	16	240
LA RIOJA	125	15	45	3	5	2	13	0	42	125	0	6	2	0	27	7	42
CEUTA	479	27	228	5	48	68	32	0	71	479	3	15	14	0	24	15	479
MELILLA	462	35	183	22	62	61	0	0	99	462	14	17	19	0	37	12	462
TOTAL ESTADO	28.302	9.355	6.350	575	2.172	1.001	677	0	9.845	29.975	62	2.035	998	334	5.191	1.225	9.845

TOTAL PENSIONES NO CONTRIBUTIVAS REVISIONES DE OFICIO E INSTANCIA DE PARTE DATOS DE GESTIÓN ACUMULADA CORRESPONDIENTES AL AÑO 2023 HASTA OCTUBRE

CC.AA. Y/O PROVINCIAS	ENTRADA REVISIONES	REVISIONES EFECTUADAS							CAUSAS DE EXTINCIÓN DEL DERECHO							
		Sin Modif. Cuantía	Con Modif. Cuantía	Suspensión PNC		Compat. PNC Art. 366	Recuperación Art. 363.1	Extinción Derecho	TOTAL	Residencia	Personal	U.E.C.	Grado	Fallecimiento	Otras	TOTAL
				Art. 363.1	Pago											
ANDALUCÍA	8.831	2.126	1.289	155	431	255	380	4.477	9.113	33	1.424	363	87	2.279	291	4.477
ALMERÍA	597	129	93	8	5	13	12	354	614	4	100	12	15	209	14	354
CÁDIZ	2.214	721	373	65	98	107	56	944	2.364	2	291	102	10	461	78	944
CÓRDOBA	991	312	143	16	18	62	23	401	975	0	132	50	11	170	38	401
GRANADA	492	93	42	7	6	4	27	247	426	6	46	9	2	160	24	247
HUELVA	410	68	72	5	14	3	47	197	406	7	53	23	8	90	16	197
JAÉN	466	53	82	4	6	4	17	275	441	0	112	15	0	135	13	275
MÁLAGA	1.975	381	197	22	213	19	79	1.135	2.046	9	328	103	6	662	27	1.135
SEVILLA	1.686	369	287	28	71	43	119	924	1.841	5	362	49	35	392	81	924
ARAGÓN	1.157	245	192	36	113	28	16	536	1.166	7	166	57	7	192	107	536
HUESCA	190	0	67	5	14	1	1	99	187	0	27	9	1	39	23	99
TERUEL	86	9	11	0	9	0	0	55	84	1	16	1	0	22	15	55
ZARAGOZA	881	236	114	31	90	27	15	382	895	6	123	47	6	131	69	382
ASTURIAS	852	51	298	14	2	26	11	456	858	5	137	36	1	257	20	456
ILLES BALEARS	1.771	484	539	0	293	0	1	432	1.749	0	127	49	9	225	22	432
CANARIAS	5.268	1.825	772	0	885	30	0	2.138	5.650	21	549	93	14	1.301	160	2.138
LAS PALMAS	2.490	1.142	344	0	810	14	0	976	3.286	14	266	41	12	564	79	976
S.C. TENERIFE	2.778	683	428	0	75	16	0	1.162	2.364	7	283	52	2	737	81	1.162
CANTABRIA	1.663	658	333	6	140	13	60	456	1.666	13	148	62	5	172	56	456
CASTILLA Y LEÓN	3.137	819	1.067	55	259	55	31	1.300	3.586	11	538	167	18	477	89	1.300
ÁVILA	285	107	72	0	18	0	0	68	265	1	51	7	0	6	3	68
BURGOS	323	60	57	14	23	5	1	163	323	0	86	5	1	50	21	163
LEÓN	468	40	158	9	36	11	5	209	468	5	63	13	1	117	10	209
PALENCIA	200	16	46	1	13	0	0	125	201	0	35	31	2	41	16	125
SALAMANCA	420	92	162	6	24	0	0	250	534	0	83	33	7	112	15	250
SEGOVIA	16	203	66	0	22	0	0	80	371	4	30	16	3	24	3	80
SORIA	49	6	5	3	5	1	2	27	49	0	7	0	0	17	3	27
VALLADOLID	897	121	368	22	77	38	23	248	897	1	123	39	1	73	11	248
ZAMORA	479	174	133	0	41	0	0	130	478	0	60	23	3	37	7	130
CASTILLA-LA MANCHA	3.992	1.396	1.160	44	252	153	6	1.202	4.213	14	356	137	9	514	172	1.202
ALBACETE	1.155	523	264	11	42	44	4	259	1.147	4	98	18	4	103	32	259
CIUDAD REAL	1.007	267	342	15	47	48	1	301	1.021	1	77	28	1	139	55	301
CUENCA	367	126	92	5	15	15	0	117	370	3	25	11	1	61	16	117
GUADALAJARA	193	89	137	0	41	11	0	119	397	3	28	17	1	48	22	119
TOLEDO	1.270	391	325	13	107	35	1	406	1.278	3	128	63	2	163	47	406

(Continúa al dorso)

CC.AA. Y/O PROVINCIAS	ENTRADA REVISIONES	REVISIONES EFECTUADAS								CAUSAS DE EXTINCIÓN DEL DERECHO							
		Sin Modif. Cuantía	Con Modif. Cuantía	Suspensión PNC		Compat. PNC	Recuperación	Extinción	TOTAL	Residencia	Personal	U.E.C.	Grado	Fallecimiento	Otras	TOTAL	
				Art. 363.1	Pago	Art. 366	Art. 363.1	Derecho									
CATALUNYA	287	9	105	0	0	0	0	0	1.733	1.847	1	143	11	0	1.575	3	1.733
BARCELONA	192	5	70	0	0	0	0	0	1.265	1.340	1	101	8	0	1.155	0	1.265
GIRONA	41	2	20	0	0	0	0	0	140	162	0	14	0	0	123	3	140
LLEIDA	18	0	3	0	0	0	0	0	125	128	0	13	2	0	110	0	125
TARRAGONA	36	2	12	0	0	0	0	0	203	217	0	15	1	0	187	0	203
COMUNIDAD VALENCIANA	4.801	920	1.005	40	398	63	22	2.577	5.025	5.025	8	745	276	54	1.325	169	2.577
ALICANTE	1.262	159	199	11	11	33	12	836	1.261	1.261	5	243	78	1	497	12	836
CASTELLÓN	711	152	147	17	68	30	10	285	709	709	0	67	33	14	124	47	285
VALENCIA	2.828	609	659	12	319	0	0	1.456	3.055	3.055	3	435	165	39	704	110	1.456
EXTREMADURA	6.030	4.145	675	35	363	62	20	785	6.085	6.085	3	198	111	6	379	88	785
BADAJOS	3.784	2.594	455	23	218	44	10	482	3.826	3.826	1	120	73	5	222	61	482
CÁCERES	2.246	1.551	220	12	145	18	10	303	2.259	2.259	2	78	38	1	157	27	303
GALICIA	4.241	820	1.007	32	114	36	48	2.397	4.454	4.454	11	554	248	34	1.258	292	2.397
A CORUÑA	2.025	660	423	25	39	32	44	1.015	2.238	2.238	9	275	102	9	477	143	1.015
LUGO	496	10	82	3	8	1	1	391	496	496	0	71	22	4	223	71	391
OURENSE	649	123	132	4	12	3	3	372	649	649	2	81	13	3	195	78	372
PONTEVEDRA	1.071	27	370	0	55	0	0	619	1.071	1.071	0	127	111	18	363	0	619
MADRID	6.009	1.219	1.748	89	237	130	31	2.644	6.098	6.098	49	576	373	60	1.284	302	2.644
MURCIA	2.550	937	795	20	27	19	2	882	2.682	2.682	5	274	130	18	405	50	882
NAVARRA	408	21	146	8	30	0	4	199	408	408	0	67	21	1	84	26	199
PAÍS VASCO	562	0	236	11	65	0	0	245	557	557	6	91	17	11	89	31	245
ÁLAVA	86	0	0	3	0	0	0	90	93	93	3	40	0	4	29	14	90
GUIPÚZCOA	0	0	0	0	0	0	0	0	0	0	0	0	0	0	0	0	0
VIZCAYA	476	0	236	8	65	0	0	155	464	464	3	51	17	7	60	17	155
LA RIOJA	284	26	94	3	12	2	13	134	284	284	0	49	3	0	67	15	134
CEUTA	676	43	333	5	69	68	32	143	693	693	5	38	25	0	56	19	143
MELILLA	691	46	266	22	115	61	0	181	691	691	39	27	26	0	65	24	181
TOTAL ESTADO	53.210	15.790	12.060	575	3.805	1.001	677	22.917	56.825	56.825	231	6.207	2.205	334	12.004	1.936	22.917



GOBIERNO
DE ESPAÑA

MINISTERIO
DE DERECHOS SOCIALES
Y AGENDA 2030



2 Prestaciones sociales y económicas para personas con discapacidad



GOBIERNO
DE ESPAÑA

MINISTERIO
DE DERECHOS SOCIALES
Y AGENDA 2030





GOBIERNO
DE ESPAÑA

MINISTERIO
DE DERECHOS SOCIALES
Y AGENDA 2030



Informe del seguimiento y evolución de la gestión de las prestaciones para personas con discapacidad



GOBIERNO
DE ESPAÑA

MINISTERIO
DE DERECHOS SOCIALES
Y AGENDA 2030



2.1 Introducción

El seguimiento y la evolución de la gestión y el pago de la nómina de las Prestaciones Sociales y Económicas para personas con discapacidad, contempladas en el Texto Refundido de la Ley General de derechos de las personas con discapacidad y de su inclusión social, aprobado por el Real Decreto Legislativo 1/2013, de 29 de noviembre y reguladas por el Real Decreto 383/1984, de 1 de febrero, parte de la información facilitada por los distintos órganos gestores de las Comunidades Autónomas y de las Direcciones Territoriales del Imerso de Ceuta y Melilla, y se articula como se detalla a continuación:

- Datos de la gestión y de la nómina mensual.
- Datos de la gestión y de la nómina del año 2023, comprendiendo la realizada hasta el mes de referencia.
- Datos sobre la nómina de pago y número de beneficiarios desde el año 2016.

La información que suministra este apartado del informe hace referencia a los siguientes aspectos:

- Nóminas: situación y evolución de los beneficiarios, del número de subsidios que disfrutaban y de sus importes mensuales. Todo ello teniendo en cuenta que una amplia mayoría de aquellos continúan siéndolo de uno o de los dos subsidios suprimidos por la Ley 26/1990 - Subsidios de Garantía de Ingresos Mínimos (SGIM) y por Ayuda de Tercera Persona (SATP) -, en aplicación de lo establecido en la Disposición Transitoria vigésima quinta de la Ley General de la Seguridad Social. Se ofrece también información sobre el número de personas que disfrutaban de Asistencia Sanitaria y Prestación Farmacéutica (ASPF) y sobre el movimiento de beneficiarios, con especial incidencia, en este caso, en el número de aquellos que han optado por alguna prestación no contributiva.
- Gestión en trámite inicial: recoge la situación y la evolución de la gestión de las dos prestaciones vigentes tras la entrada en vigor de la Ley 26/1990, de 20 de diciembre: Subsidio de Movilidad y Compensación para Gastos de Transporte (SMGT) y Asistencia Sanitaria y Prestación Farmacéutica (ASPF).
- Gestión de las revisiones iniciadas, de oficio o a instancia de parte, respecto a todas las prestaciones sociales y económicas para personas con discapacidad.

2.2 Situación y evolución de los beneficiarios, número de prestaciones e importes de las nóminas

Ley 31/2022, de 23 de diciembre, de Presupuestos Generales del Estado para el año 2023 y, respecto al SMGT, el Real Decreto 1058/2022, de 27 de diciembre, sobre revalorización de las pensiones del sistema de la Seguridad Social, de las pensiones de Clases Pasivas y de otras prestaciones sociales públicas para el ejercicio 2023, fijan las cuantías vigentes para el año 2023 de los subsidios económicos para personas con discapacidad regulados por el Real Decreto 383/1984, de 1 de febrero. De este modo, quedan fijados los importes mensuales siguientes:

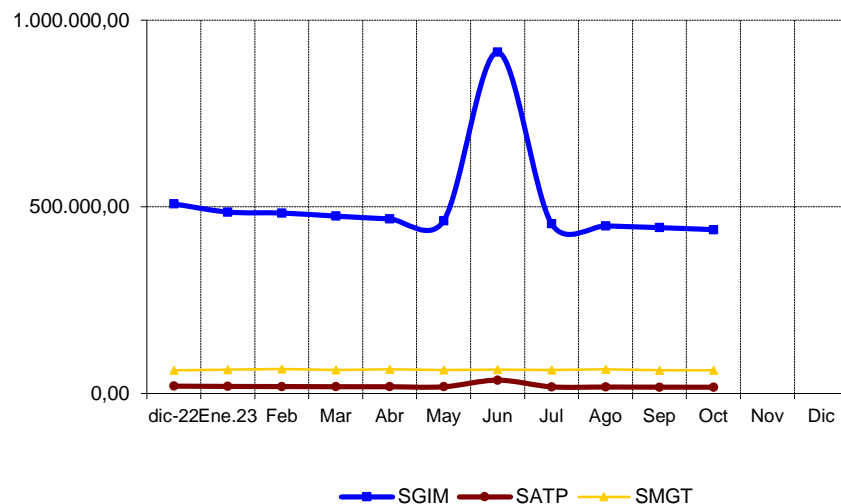
- Subsidio de Garantía de Ingresos Mínimos, SGIM (14 pagas /año): 149,86 euros.
- Subsidio por Ayuda de Tercera Persona, SATP (14 pagas /año): 58,45 euros.
- Subsidio de Movilidad y Compensación por Gastos de Transporte, SMGT (12 pagas /año): 78,20 euros.

De acuerdo con la información facilitada por el Área de Informática del Imsero sobre los datos de nómina, así como por los órganos gestores de las Comunidades Autónomas de Navarra y del País Vasco, el número de beneficiarios distintos en el mes de octubre asciende a 8.176, un 0,52 % menos que en el mes anterior. El número total de prestaciones reconocidas asciende a 8.632, cifra ésta superior a la de los beneficiarios distintos, ya que una misma persona puede tener reconocido el derecho a más de una prestación. Del total de prestaciones, 4.016 son de naturaleza económica, de las que el 73,28% corresponde al SGIM, el 7,17% al SATP y el 19,55% restante al SMGT. Por último, la prestación de ASPF la tenían reconocida un total de 4.616 personas, un 0,26% menos que en el mes anterior.

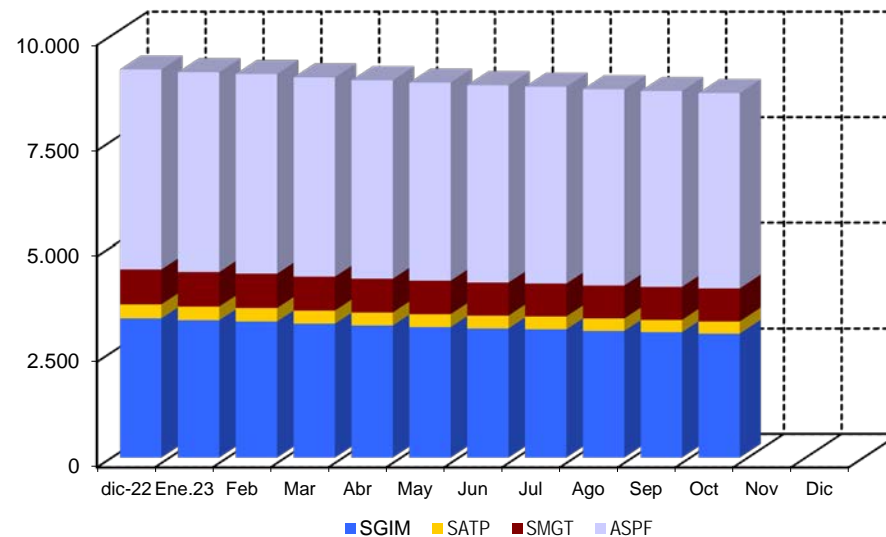
El siguiente cuadro refleja los datos básicos señalados de la nómina:

NÓMINA DE OCTUBRE	BENEFICIARIOS DISTINTOS	SGIM	SATP	SMGT	ASPF	TOTAL PRESTACIONES
BENEFICIARIOS	8.176	2.943	288	785	4.616	8.632
IMPORTE		438.910,33	16.833,61	62.461,70		518.205,64

Evolución importes nóminas mensuales



Evolución número prestaciones



El importe de la nómina del mes de octubre ha ascendido a un total de 518.205,64 euros. Del total abonado, el 84,70% corresponde al SGIM.

Finalmente, y conforme a la información disponible, los datos sobre el perfil tipo del beneficiario de las prestaciones sociales y económicas para personas con discapacidad muestran un predominio de las mujeres sobre los hombres - en una proporción de 3,5 a 1 - si bien la superioridad femenina no se manifiesta, aunque por escaso margen, entre los titulares menores de 45 años. Esta mujer tipo, con discapacidad de tipo físico, cuya edad es superior a los 75 años, convive preferentemente integrada en una unidad familiar de la que depende económicamente.

2.3 Situación y evolución de la gestión en trámite inicial

Como se ha señalado en la introducción de este informe, el volumen de la gestión de las prestaciones sociales y económicas para personas con discapacidad contempladas en el Real Decreto 383/1984, de 1 de febrero, se vio muy reducido tras la entrada en vigor de la Ley 26/1990, de 20 de diciembre, que suprimió los subsidios de Garantía de Ingresos Mínimos y por Ayuda de Tercera Persona. Los datos de la gestión de las solicitudes presentadas, resueltas, aprobadas y el índice de reconocimiento de las dos prestaciones vigentes (SMGT y ASPF), correspondientes al mes de octubre se recogen en los anexos 58 a 61.

2.4 Seguimiento de la gestión derivada de las revisiones de oficio y a instancia de parte

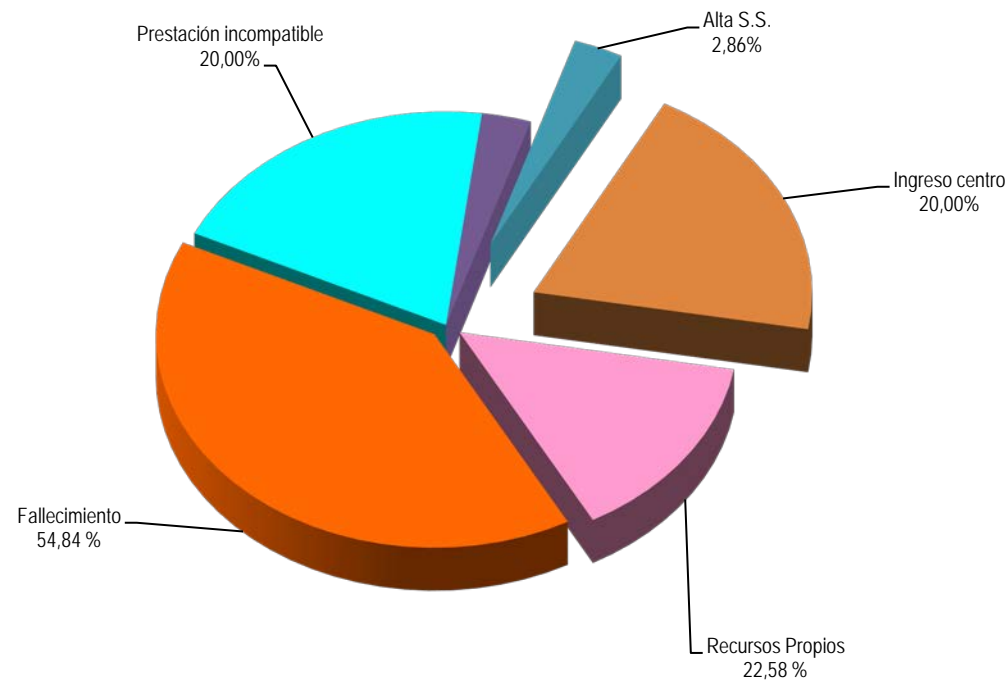
La revisión de oficio es la iniciada por el órgano gestor cuando, como resultado de las medidas de control disponibles o implantadas, conoce cualquier dato o información que pueda producir o haya producido una variación sobrevenida en los requisitos, y ello pueda dar lugar a la modificación de la cuantía o a la suspensión o extinción del derecho a la prestación, procediendo, en su caso, el abono de atrasos o la reclamación de las cantidades indebidamente percibidas. Por otro lado, las revisiones a instancia de parte se inician cuando el interesado, en cumplimiento de sus obligaciones, comunica al órgano gestor cualquier variación sobrevenida en su situación que pudiera tener incidencia en el derecho o en la cuantía reconocida de la prestación, siendo sus efectos resultantes idénticos a los ya indicados para las revisiones de oficio.

Los datos correspondientes al mes de octubre se refieren al detalle de las situaciones finales derivadas de los procesos de revisión, cuyas cifras se reflejan en los anexos 62 a 71. Del análisis de los mismos es posible obtener las siguientes conclusiones:

- ✓ Se han emitido en el mes 37 resoluciones en las que se ha modificado la cuantía, se ha suspendido o se ha extinguido el derecho a alguna de las prestaciones, de las que el 51,35 % se corresponde con el SGIM.

- ✓ No se ha emitido ninguna resolución que haya modificado la cuantía del SGIM.
- ✓ Se han llevado a cabo 2 suspensiones de las prestaciones, ninguna de las dos motivada en que el beneficiario del SGIM haya iniciado una actividad laboral.
- ✓ El siguiente gráfico refleja los distintos motivos de extinción en el total de prestaciones. Las causas de la pérdida del derecho están sustentadas, por este orden, en el fallecimiento del titular, en segundo lugar, en que el beneficiario sea titular de alguna prestación de análoga naturaleza y finalidad y de superior cuantía y, en tercer lugar, con idéntica participación, en que el beneficiario disponga de recursos propios superiores al límite legalmente establecido y que esté atendido en un centro en régimen de internado.

Causas de Extinción prestaciones sociales y económicas para personas con discapacidad





GOBIERNO
DE ESPAÑA

MINISTERIO
DE DERECHOS SOCIALES
Y AGENDA 2030



Anexos



GOBIERNO
DE ESPAÑA

MINISTERIO
DE DERECHOS SOCIALES
Y AGENDA 2030



2a Número de beneficiarios, prestaciones e importes de las nóminas

PRESTACIONES DEL REAL DECRETO 383/1984, DE 1 DE FEBRERO EVOLUCIÓN DE LOS BENEFICIARIOS E IMPORTES DE LAS NÓMINAS	TOTAL ESTADO CON NAVARRA Y EL PAÍS VASCO
---	---

MENSUALIDADES	NUMERO DE BENEFICIARIOS DISTINTOS	SGIM		SATP		SMGT		TOTAL		ASPF
		NÚMERO DE PRESTACIONES	IMPORTE BRUTO	NÚMERO DE PRESTACIONES	IMPORTE BRUTO	NÚMERO DE PRESTACIONES	IMPORTE BRUTO	NÚMERO DE PRESTACIONES	IMPORTE BRUTO	NÚMERO DE PRESTACIONES
AÑO 2016	16.412	8.199	18.341.052,62	845	745.208,74	1.219	1.003.934,49	10.263	20.090.195,85	7.494
AÑO 2017	14.539	7.068	15.776.196,82	726	637.893,93	1.121	900.812,42	8.915	17.314.903,17	6.781
AÑO 2018	12.912	5.981	13.431.539,56	604	536.598,30	956	827.281,96	7.541	14.795.419,82	6.325
AÑO 2019	11.675	5.209	11.579.319,41	540	468.856,97	956	808.874,48	6.705	12.857.050,86	5.812
AÑO 2020	10.561	4.465	10.057.402,26	450	404.367,08	873	769.580,62	5.788	11.231.349,96	5.487
AÑO 2021	9.293	3.833	8.554.438,84	385	339.536,23	834	735.371,45	5.052	9.629.346,52	4.854
AÑO 2022	8.666	3.306	7.384.992,18	331	290.749,96	828	738.988,40	4.465	8.414.730,54	4.728

AÑO 2023

ENERO	8.609	3.261	486.107,45	324	18.937,81	819	64.019,50	4.404	569.064,76	4.722
FEBRERO	8.577	3.232	483.465,64	318	18.587,11	817	65.581,30	4.367	567.634,05	4.717
MARZO	8.508	3.179	475.188,07	311	18.177,96	806	63.153,10	4.296	556.519,13	4.708
ABRIL	8.444	3.136	467.610,13	309	18.061,06	802	64.714,70	4.247	550.385,89	4.688
MAYO	8.393	3.098	462.640,18	307	17.944,16	795	62.846,50	4.200	543.430,84	4.680
JUNIO *	8.337	3.066	914.249,96	305	35.654,54	784	63.777,61	4.155	1.013.682,11	4.663
JULIO	8.303	3.046	454.527,63	305	17.827,26	781	63.105,59	4.132	535.460,48	4.651
AGOSTO	8.252	3.006	448.992,76	297	17.359,66	783	64.259,16	4.086	530.611,58	4.635
SEPTIEMBRE	8.219	2.978	444.350,43	290	16.950,51	785	62.392,70	4.053	523.693,64	4.628
OCTUBRE	8.176	2.943	438.910,33	288	16.833,61	785	62.461,70	4.016	518.205,64	4.616
NOVIEMBRE *										
DICIEMBRE										

TOTAL AÑO 2023(1)

5.076.042,58

196.333,68

636.311,86

5.908.688,12

* En SGIM y SATP, junto a la mensualidad se abona una paga extra

PRESTACIONES DEL REAL DECRETO 383/1984, DE 1 DE FEBRERO

BENEFICIARIOS E IMPORTE DE LA NÓMINA AÑO 2023

OCTUBRE

CC.AA. Y/O PROVINCIAS	NÚMERO DE BENEFICIARIOS DISTINTOS	SGIM		SATP		SMGT		TOTAL		ASPF
		NÚMERO DE PRESTACIONES	IMPORTE BRUTO	NÚMERO DE PRESTACIONES	IMPORTE BRUTO	NÚMERO DE PRESTACIONES	IMPORTE BRUTO	NÚMERO DE PRESTACIONES	IMPORTE BRUTO	NÚMERO DE PRESTACIONES
ANDALUCÍA	1.175	664	99.173,60	75	4.383,75	88	6.818,20	827	110.375,55	465
ALMERÍA	185	130	19.338,58	9	526,05	23	1.798,60	162	21.663,23	33
CÁDIZ	129	86	13.037,82	10	584,50	18	1.397,50	114	15.019,82	30
CÓRDOBA	62	40	5.994,40	4	233,80	7	537,30	51	6.765,50	14
GRANADA	114	27	4.046,22	4	233,80	2	156,40	33	4.436,42	87
HUELVA	35	15	2.247,90	1	58,45	2	156,40	18	2.462,75	18
JAÉN	59	46	6.679,28	6	350,70	2	156,40	54	7.186,38	14
MÁLAGA	487	278	41.535,28	36	2.104,20	16	1.218,10	330	44.857,58	225
SEVILLA	104	42	6.294,12	5	292,25	18	1.397,50	65	7.983,87	44
ARAGÓN	228	92	13.787,12	6	350,70	24	1.876,80	122	16.014,62	118
HUESCA	21	12	1.798,32	0	0,00	0	0,00	12	1.798,32	10
TERUEL	9	5	749,30	0	0,00	2	156,40	7	905,70	2
ZARAGOZA	198	75	11.239,50	6	350,70	22	1.720,40	103	13.310,60	106
ASTURIAS	253	123	18.331,02	7	409,15	9	703,80	139	19.443,97	124
ILLES BALEARS	30	30	4.495,80	5	292,25	2	156,40	37	4.944,45	0
CANARIAS	103	21	3.147,06	4	233,80	23	1.798,60	48	5.179,46	61
LAS PALMAS	63	4	599,44	0	0,00	12	938,40	16	1.537,84	48
S.C. TENERIFE	40	17	2.547,62	4	233,80	11	860,20	32	3.641,62	13
CANTABRIA	59	54	7.889,29	7	409,15	5	391,00	66	8.689,44	0
CASTILLA Y LEÓN	1.128	252	37.497,94	26	1.519,70	26	2.033,20	304	41.050,84	854
ÁVILA	227	20	2.940,94	5	292,25	1	78,20	26	3.311,39	206
BURGOS	25	14	2.098,04	0	0,00	6	469,20	20	2.567,24	5
LEÓN	374	48	7.088,89	6	350,70	4	312,80	58	7.752,39	324
PALENCIA	47	19	2.847,34	1	58,45	7	547,40	27	3.453,19	22
SALAMANCA	291	36	5.288,83	4	233,80	1	78,20	41	5.600,83	255
SEGOVIA	26	11	1.648,46	2	116,90	1	78,20	14	1.843,56	14
SORIA	16	14	2.098,04	1	58,45	2	156,40	17	2.312,89	1
VALLADOLID	88	71	10.640,06	2	116,90	1	78,20	74	10.835,16	15
ZAMORA	34	19	2.847,34	5	292,25	3	234,60	27	3.374,19	12
CASTILLA-LA MANCHA	1.492	147	21.836,60	23	1.344,35	8	616,20	178	23.797,15	1.342
ALBACETE	309	32	4.602,70	5	292,25	0	0,00	37	4.894,95	277
CIUDAD REAL	618	19	2.847,34	2	116,90	3	225,20	24	3.189,44	598
CUENCA	222	18	2.697,48	2	116,90	2	156,40	22	2.970,78	202
GUADALAJARA	19	16	2.397,76	5	292,25	2	156,40	23	2.846,41	2
TOLEDO	324	62	9.291,32	9	526,05	1	78,20	72	9.895,57	263

(Continúa al dorso)

CC.AA. Y/O PROVINCIAS	NÚMERO DE BENEFICIARIOS DISTINTOS	SGIM		SATP		SMGT		T O T A L		ASPF
		NÚMERO DE PRESTACIONES	IMPORTE BRUTO	NÚMERO DE PRESTACIONES	IMPORTE BRUTO	NÚMERO DE PRESTACIONES	IMPORTE BRUTO	NÚMERO DE PRESTACIONES	IMPORTE BRUTO	NÚMERO DE PRESTACIONES
CATALUNYA	353	330	49.215,14	17	993,65	21	1.642,20	368	51.850,99	13
BARCELONA	239	224	33.410,04	10	584,50	15	1.173,00	249	35.167,54	6
GIRONA	28	25	3.746,50	3	175,35	3	234,60	31	4.156,45	0
LLEIDA	36	32	4.795,52	3	175,35	2	156,40	37	5.127,27	3
TARRAGONA	50	49	7.263,08	1	58,45	1	78,20	51	7.399,73	4
COMUNIDAD VALENCIANA	917	329	49.303,94	34	1.987,30	110	8.591,20	473	59.882,44	502
ALICANTE	432	185	27.724,10	11	642,95	21	1.642,20	217	30.009,25	242
CASTELLÓN	53	32	4.795,52	3	175,35	19	1.485,80	54	6.456,67	4
VALENCIA	432	112	16.784,32	20	1.169,00	70	5.463,20	202	23.416,52	256
EXTREMADURA	118	104	15.437,06	10	584,50	10	782,00	124	16.803,56	8
BADAJOS	51	50	7.438,91	3	175,35	0	0,00	53	7.614,26	1
CÁCERES	67	54	7.998,15	7	409,15	10	782,00	71	9.189,30	7
GALICIA	147	111	16.317,17	11	642,95	15	1.407,60	137	18.367,72	28
A CORUÑA	44	42	5.976,83	6	350,70	2	156,40	50	6.483,93	0
LUGO	24	4	599,44	0	0,00	9	703,80	13	1.303,24	12
OURENSE	21	11	1.648,46	0	0,00	1	78,20	12	1.726,66	9
PONTEVEDRA	58	54	8.092,44	5	292,25	3	469,20	62	8.853,89	7
MADRID	862	259	38.813,74	27	1.578,15	83	6.490,60	369	46.882,49	548
MURCIA	782	262	38.863,00	13	759,85	46	3.831,80	321	43.454,65	488
NAVARRA	45	29	4.420,86	10	584,51	8	625,60	47	5.630,97	8
PAÍS VASCO	151	85	12.738,13	9	526,05	58	4.770,20	152	18.034,38	19
ARABA/ÁLAVA	24	15	2.247,90	5	292,25	4	312,80	24	2.852,95	5
GIPUZKOA	62	18	2.697,48	2	116,90	44	3.597,20	64	6.411,58	11
BIZKAIA	65	52	7.792,75	2	116,90	10	860,20	64	8.769,85	3
LA RIOJA	30	15	2.247,90	0	0,00	2	156,40	17	2.404,30	13
CEUTA	61	18	2.697,48	2	116,90	27	2.111,40	47	4.925,78	21
MELILLA	242	18	2.697,48	2	116,90	220	17.658,50	240	20.472,88	4
TOTAL ESTADO	8.176	2.943	438.910,33	288	16.833,61	785	62.461,70	4.016	518.205,64	4.616



GOBIERNO
DE ESPAÑA

MINISTERIO
DE DERECHOS SOCIALES
Y AGENDA 2030



**2b Prestaciones sociales y económicas para personas con discapacidad:
Datos de la gestión mensual y anual**

PRESTACIONES DEL REAL DECRETO 383/1984, DE 1 DE FEBRERO

DATOS DE GESTIÓN CORRESPONDIENTES AL MES DE OCTUBRE DE 2023

CC.AA. Y/O PROVINCIAS	SUBSIDIO MOVILIDAD Y COMPENSACIÓN PARA					ASISTENCIA SANITARIA Y PRESTACIÓN FARMACÉUTICA					TOTAL PRESTACIONES							
	PTES. MES ANT.	GASTOS TRANSPORTE (S.M.G.T.)			PTES. FIN MES	PTES. MES ANT.	(A.S.P.F.)			PTES. FIN MES	PTES. MES ANT.	REAL DECRETO 383/1984			PTES. FIN MES			
		SOLC.	REST.	APRB. (nº y % C.R.)			SOLC.	REST.	APRB. (nº y % C.R.)			SOLC.	REST.	APRB. (nº y % C.R.)				
ANDALUCÍA	19	4	6	0	-	17	14	1	3	0	-	12	33	5	9	0	-	29
ALMERÍA	2	1	1	0	-	2	2	0	1	0	-	1	4	1	2	0	-	3
CÁDIZ	0	1	0	0	-	1	0	0	0	0	-	0	0	1	0	0	-	1
CÓRDOBA	3	0	0	0	-	3	1	0	0	0	-	1	4	0	0	0	-	4
GRANADA	2	0	0	0	-	2	1	0	0	0	-	1	3	0	0	0	-	3
HUELVA	2	0	0	0	-	2	2	0	0	0	-	2	4	0	0	0	-	4
JAÉN	1	0	0	0	-	1	1	0	0	0	-	1	2	0	0	0	-	2
MÁLAGA	9	1	4	0	-	6	7	1	2	0	-	6	16	2	6	0	-	12
SEVILLA	0	1	1	0	-	0	0	0	0	0	-	0	0	1	1	0	-	0
ARAGÓN	0	0	0	0	-	0	0	0	0	0	-	0	0	0	0	0	-	0
HUESCA	0	0	0	0	-	0	0	0	0	0	-	0	0	0	0	0	-	0
TERUEL	0	0	0	0	-	0	0	0	0	0	-	0	0	0	0	0	-	0
ZARAGOZA	0	0	0	0	-	0	0	0	0	0	-	0	0	0	0	0	-	0
ASTURIAS	0	0	0	0	-	0	0	0	0	0	-	0	0	0	0	0	-	0
ILLES BALEARS	0	0	0	0	-	0	0	0	0	0	-	0	0	0	0	0	-	0
CANARIAS	2	1	2	1	50,00	1	0	0	0	0	-	0	2	1	2	1	50,00	1
LAS PALMAS	1	1	1	0	-	1	0	0	0	0	-	0	1	1	1	0	-	1
S.C. TENERIFE	1	0	1	1	100,00	0	0	0	0	0	-	0	1	0	1	1	100,00	0
CANTABRIA	0	0	0	0	-	0	0	0	0	0	-	0	0	0	0	0	-	0
CASTILLA Y LEÓN	5	1	1	0	-	5	1	0	1	0	-	0	6	1	2	0	-	5
ÁVILA	3	1	0	0	-	4	0	0	0	0	-	0	3	1	0	0	-	4
BURGOS	1	0	1	0	-	0	1	0	1	0	-	0	2	0	2	0	-	0
LEÓN	1	0	0	0	-	1	0	0	0	0	-	0	1	0	0	0	-	1
PALENCIA	0	0	0	0	-	0	0	0	0	0	-	0	0	0	0	0	-	0
SALAMANCA	0	0	0	0	-	0	0	0	0	0	-	0	0	0	0	0	-	0
SEGOVIA	0	0	0	0	-	0	0	0	0	0	-	0	0	0	0	0	-	0
SORIA	0	0	0	0	-	0	0	0	0	0	-	0	0	0	0	0	-	0
VALLADOLID	0	0	0	0	-	0	0	0	0	0	-	0	0	0	0	0	-	0
ZAMORA	0	0	0	0	-	0	0	0	0	0	-	0	0	0	0	0	-	0
CASTILLA-LA MANCHA	1	0	0	0	-	1	1	0	0	0	-	1	2	0	0	0	-	2
ALBACETE	1	0	0	0	-	1	1	0	0	0	-	1	2	0	0	0	-	2
CIUDAD REAL	0	0	0	0	-	0	0	0	0	0	-	0	0	0	0	0	-	0
CUENCA	0	0	0	0	-	0	0	0	0	0	-	0	0	0	0	0	-	0
GUADALAJARA	0	0	0	0	-	0	0	0	0	0	-	0	0	0	0	0	-	0
TOLEDO	0	0	0	0	-	0	0	0	0	0	-	0	0	0	0	0	-	0

(Continúa al dorso)

CC.AA. Y/O PROVINCIAS	SUBSIDIO MOVILIDAD Y COMPENSACIÓN PARA						ASISTENCIA SANITARIA Y PRESTACIÓN FARMACÉUTICA						TOTAL PRESTACIONES					
	PTES. MES ANT.	GASTOS TRANSPORTE (S.M.G.T.)				PTES. FIN MES	PTES. MES ANT.	(A.S.P.F.)				PTES. FIN MES	PTE. MES ANT.	REAL DECRETO 383/1984				PTE. FINAL
		SOLC.	REST.	APRB. (nº y % C.R.)				SOLC.	REST.	APRB. (nº y % C.R.)				SOLC.	REST.	APRB. (nº y % C.R.)		
CATALUNYA	40	13	2	0	-	51	0	0	0	0	-	0	40	13	2	0	-	51
BARCELONA	32	9	1	0	-	40	0	0	0	0	-	0	32	9	1	0	-	40
GIRONA	1	3	1	0	-	3	0	0	0	0	-	0	1	3	1	0	-	3
LLEIDA	0	0	0	0	-	0	0	0	0	0	-	0	0	0	0	0	-	0
TARRAGONA	7	1	0	0	-	8	0	0	0	0	-	0	7	1	0	0	-	8
COMUNIDAD VALENCIANA	2	1	1	0	-	2	0	0	0	0	-	0	2	1	1	0	-	2
ALICANTE	0	0	0	0	-	0	0	0	0	0	-	0	0	0	0	0	-	0
CASTELLÓN	0	0	0	0	-	0	0	0	0	0	-	0	0	0	0	0	-	0
VALENCIA	2	1	1	0	-	2	0	0	0	0	-	0	2	1	1	0	-	2
EXTREMADURA	0	0	0	0	-	0	0	0	0	0	-	0	0	0	0	0	-	0
BADAJOS	0	0	0	0	-	0	0	0	0	0	-	0	0	0	0	0	-	0
CÁCERES	0	0	0	0	-	0	0	0	0	0	-	0	0	0	0	0	-	0
GALICIA	2	2	0	0	-	4	1	2	2	0	-	1	3	4	2	0	-	5
A CORUÑA	0	0	0	0	-	0	0	2	2	0	-	0	0	2	2	0	-	0
LUGO	0	0	0	0	-	0	0	0	0	0	-	0	0	0	0	0	-	0
OURENSE	0	2	0	0	-	2	0	0	0	0	-	0	0	2	0	0	-	2
PONTEVEDRA	2	0	0	0	-	2	1	0	0	0	-	1	3	0	0	0	-	3
MADRID	5	15	15	0	-	5	0	4	4	0	-	0	5	19	19	0	-	5
MURCIA	10	2	0	0	-	12	5	5	0	0	-	10	15	7	0	0	-	22
NAVARRA	0	1	0	0	-	1	0	0	0	0	-	0	0	1	0	0	-	1
PAÍS VASCO	1	2	3	2	66,67	0	0	0	0	0	-	0	1	2	3	2	66,67	0
ARABA/ÁLAVA	0	0	0	0	-	0	0	0	0	0	-	0	0	0	0	0	-	0
GIPUZKOA	1	1	2	1	50,00	0	0	0	0	0	-	0	1	1	2	1	50,00	0
BIZKAIA	0	1	1	1	100,00	0	0	0	0	0	-	0	0	1	1	1	100,00	0
LA RIOJA	0	0	0	0	-	0	0	0	0	0	-	0	0	0	0	0	-	0
CEUTA	1	0	0	0	-	1	0	0	0	0	-	0	1	0	0	0	-	1
MELILLA	16	3	1	1	100,00	18	0	0	0	0	-	0	16	3	1	1	100,00	18
TOTAL ESTADO	104	45	31	4	12,90	118	22	12	10	0	-	24	126	57	41	4	9,76	142

PRESTACIONES DEL REAL DECRETO 383/1984, DE 1 DE FEBRERO

DATOS DE GESTIÓN CORRESPONDIENTES AL AÑO 2023 HASTA OCTUBRE

CC.AA. Y/O PROVINCIAS	SUBSIDIO DE MOVILIDAD Y COMPENSACIÓN PARA						ASISTENCIA SANITARIA Y PRESTACIÓN FARMACÉUTICA					TOTAL PRESTACIONES						
	PTE. AÑO ANT.	GASTOS DE TRANSPORTE (S.M.G.T.)				PTE. FINAL	PTE. AÑO ANT.	(A.S.P.F.)				PTE. FINAL	PTE. AÑO ANT.	REAL DECRETO 383/1984				PTE. FINAL
		SOLC.	REST.	APRB. (nº y % C.R.)				SOLC.	REST.	APRB. (nº y % C.R.)				SOLC.	REST.	APRB. (nº y % C.R.)		
ANDALUCÍA	14	52	49	5	10,20	17	6	29	23	0	-	12	20	81	72	5	6,94	29
ALMERIA	0	7	5	1	20,00	2	0	2	1	0	-	1	0	9	6	1	16,67	3
CÁDIZ	1	7	7	1	14,29	1	0	4	4	0	-	0	1	11	11	1	9,09	1
CÓRDOBA	6	6	9	1	11,11	3	4	2	5	0	-	1	10	8	14	1	7,14	4
GRANADA	2	6	6	0	-	2	0	2	1	0	-	1	2	8	7	0	-	3
HUELVA	0	3	1	0	-	2	0	4	2	0	-	2	0	7	3	0	-	4
JAÉN	0	2	1	0	-	1	0	2	1	0	-	1	0	4	2	0	-	2
MÁLAGA	3	13	10	1	10,00	6	2	9	5	0	-	6	5	22	15	1	6,67	12
SEVILLA	2	8	10	1	10,00	0	0	4	4	0	-	0	2	12	14	1	7,14	0
ARAGÓN	0	4	4	0	-	0	0	9	9	0	-	0	0	13	13	0	-	0
HUESCA	0	0	0	0	-	0	0	1	1	0	-	0	0	1	1	0	-	0
TERUEL	0	0	0	0	-	0	0	0	0	0	-	0	0	0	0	0	-	0
ZARAGOZA	0	4	4	0	-	0	0	8	8	0	-	0	0	12	12	0	-	0
ASTURIAS	0	0	0	0	-	0	0	0	0	0	-	0	0	0	0	0	-	0
ILLES BALEARS	0	0	0	0	-	0	0	0	0	0	-	0	0	0	0	0	-	0
CANARIAS	0	7	6	2	33,33	1	0	0	0	0	-	0	0	7	6	2	33,33	1
LAS PALMAS	0	3	2	0	-	1	0	0	0	0	-	0	0	3	2	0	-	1
S.C. TENERIFE	0	4	4	2	50,00	0	0	0	0	0	-	0	0	4	4	2	50,00	0
CANTABRIA	0	0	0	0	-	0	0	0	0	0	-	0	0	0	0	0	-	0
CASTILLA Y LEÓN	7	15	17	2	11,76	5	0	12	12	0	-	0	7	27	29	2	6,90	5
ÁVILA	3	1	0	0	-	4	0	1	1	0	-	0	3	2	1	0	-	4
BURGOS	0	1	1	0	-	0	0	3	3	0	-	0	0	4	4	0	-	0
LEÓN	0	6	5	1	20,00	1	0	4	4	0	-	0	0	10	9	1	11,11	1
PALENCIA	1	0	1	0	-	0	0	0	0	0	-	0	1	0	1	0	-	0
SALAMANCA	0	6	6	1	16,67	0	0	3	3	0	-	0	0	9	9	1	11,11	0
SEGOVIA	0	0	0	0	-	0	0	0	0	0	-	0	0	0	0	0	-	0
SORIA	0	0	0	0	-	0	0	0	0	0	-	0	0	0	0	0	-	0
VALLADOLID	0	0	0	0	-	0	0	0	0	0	-	0	0	0	0	0	-	0
ZAMORA	3	1	4	0	-	0	0	1	1	0	-	0	3	2	5	0	-	0
CASTILLA-LA MANCHA	1	22	22	0	-	1	0	17	16	0	-	1	1	39	38	0	-	2
ALBACETE	0	6	5	0	-	1	0	7	6	0	-	1	0	13	11	0	-	2
CIUDAD REAL	0	2	2	0	-	0	0	2	2	0	-	0	0	4	4	0	-	0
CUENCA	0	0	0	0	-	0	0	0	0	0	-	0	0	0	0	0	-	0
GUADALAJARA	1	5	6	0	-	0	0	3	3	0	-	0	1	8	9	0	-	0
TOLEDO	0	9	9	0	-	0	0	5	5	0	-	0	0	14	14	0	-	0

(Continúa al dorso)

CC.AA. Y/O PROVINCIAS	SUBSIDIO DE MOVILIDAD Y COMPENSACIÓN PARA					ASISTENCIA SANITARIA Y PRESTACIÓN FARMACÉUTICA					TOTAL PRESTACIONES							
	PTE. AÑO ANT.	GASTOS DE TRANSPORTE (S.M.G.T.)			PTE. FINAL	PTE. AÑO ANT.	(A.S.P.F.)			PTE. FINAL	PTE. AÑO ANT.	REAL DECRETO 383/1984			PTE. FINAL			
		SOLC.	REST.	APRB. (nº y % C.R.)			SOLC.	REST.	APRB. (nº y % C.R.)			SOLC.	REST.	APRB. (nº y % C.R.)				
CATALUNYA	28	104	81	0	-	51	0	0	0	0	-	0	28	104	81	0	-	51
BARCELONA	24	67	51	0	-	40	0	0	0	0	-	0	24	67	51	0	-	40
GIRONA	2	15	14	0	-	3	0	0	0	0	-	0	2	15	14	0	-	3
LLEIDA	0	1	1	0	-	0	0	0	0	0	-	0	0	1	1	0	-	0
TARRAGONA	2	21	15	0	-	8	0	0	0	0	-	0	2	21	15	0	-	8
COMUNIDAD VALENCIANA	3	13	14	1	7,14	2	0	2	2	0	-	0	3	15	16	1	6,25	2
ALICANTE	0	0	0	0	-	0	0	0	0	0	-	0	0	0	0	0	-	0
CASTELLÓN	0	1	1	0	-	0	0	0	0	0	-	0	0	1	1	0	-	0
VALENCIA	3	12	13	1	7,69	2	0	2	2	0	-	0	3	14	15	1	6,67	2
EXTREMADURA	2	4	6	2	33,33	0	0	6	6	0	-	0	2	10	12	2	16,67	0
BADAJOS	0	1	1	0	-	0	0	3	3	0	-	0	0	4	4	0	-	0
CÁCERES	2	3	5	2	40,00	0	0	3	3	0	-	0	2	6	8	2	25,00	0
GALICIA	5	15	16	1	6,25	4	2	10	11	0	-	1	7	25	27	1	3,70	5
A CORUÑA	0	4	4	0	-	0	0	4	4	0	-	0	0	8	8	0	-	0
LUGO	0	2	2	0	-	0	0	0	0	0	-	0	0	2	2	0	-	0
OURENSE	0	3	1	0	-	2	0	0	0	0	-	0	0	3	1	0	-	2
PONTEVEDRA	5	6	9	1	11,11	2	2	6	7	0	-	1	7	12	16	1	6,25	3
MADRID	4	128	127	1	0,79	5	0	86	86	0	-	0	4	214	213	1	0,47	5
MURCIA	0	16	4	1	25,00	12	0	22	12	0	-	10	0	38	16	1	6,25	22
NAVARRA	2	9	10	3	30,00	1	0	0	0	0	-	0	2	9	10	3	30,00	1
PAÍS VASCO	1	25	26	15	57,69	0	0	0	0	0	-	0	1	25	26	15	57,69	0
ARABA/ÁLAVA	0	0	0	0	-	0	0	0	0	0	-	0	0	0	0	0	-	0
GIPUZKOA	1	21	22	12	54,55	0	0	0	0	0	-	0	1	21	22	12	54,55	0
BIZKAIA	0	4	4	3	75,00	0	0	0	0	0	-	0	0	4	4	3	75,00	0
LA RIOJA	0	0	0	0	-	0	0	0	0	0	-	0	0	0	0	0	-	0
CEUTA	0	6	5	2	40,00	1	0	2	2	0	-	0	0	8	7	2	28,57	1
MELILLA	17	31	30	14	46,67	18	0	7	7	0	-	0	17	38	37	14	37,84	18
TOTAL ESTADO	84	451	417	49	11,75	118	8	202	186	0	-	24	92	653	603	49	8,13	142



GOBIERNO
DE ESPAÑA

MINISTERIO
DE DERECHOS SOCIALES
Y AGENDA 2030



2c Revisiones de oficio e instancia de parte: Datos de la gestión mensual y anual

**PRESTACIONES DEL REAL DECRETO 383/1984, DE 1 DE FEBRERO
REVISIONES DE OFICIO E INSTANCIA DE PARTE EFECTUADAS DE SGIM
DATOS DE GESTIÓN CORRESPONDIENTES AL MES DE OCTUBRE DE 2023**

CC.AA. Y/O PROVINCIAS	REVISIONES EFECTUADAS					CAUSAS DE EXTINCIÓN DEL DERECHO					
	Modifica. Cuantía	Extinción Derecho	Suspensión		TOTAL	Recursos Propios	Prestación Incompatible	Pérdida Residencia	Fallecimiento	Grado y Baremo	TOTAL
			Act. Laboral	Otras							
ANDALUCÍA	0	2	0	2	4	1	0	0	1	0	2
ALMERÍA	0	0	0	0	0	0	0	0	0	0	0
CÁDIZ	0	0	0	0	0	0	0	0	0	0	0
CÓRDOBA	0	0	0	0	0	0	0	0	0	0	0
GRANADA	0	0	0	0	0	0	0	0	0	0	0
HUELVA	0	0	0	0	0	0	0	0	0	0	0
JAÉN	0	1	0	0	1	0	0	0	1	0	1
MÁLAGA	0	1	0	0	1	1	0	0	0	0	1
SEVILLA	0	0	0	2	2	0	0	0	0	0	0
ARAGÓN	0	0	0	0	0	0	0	0	0	0	0
HUESCA	0	0	0	0	0	0	0	0	0	0	0
TERUEL	0	0	0	0	0	0	0	0	0	0	0
ZARAGOZA	0	0	0	0	0	0	0	0	0	0	0
ASTURIAS	0	1	0	0	1	0	0	0	1	0	1
ILLES BALEARS	0	0	0	0	0	0	0	0	0	0	0
CANARIAS	0	0	0	0	0	0	0	0	0	0	0
LAS PALMAS	0	0	0	0	0	0	0	0	0	0	0
S.C. TENERIFE	0	0	0	0	0	0	0	0	0	0	0
CANTABRIA	0	0	0	0	0	0	0	0	0	0	0
CASTILLA Y LEÓN	0	2	0	0	2	0	1	0	1	0	2
ÁVILA	0	0	0	0	0	0	0	0	0	0	0
BURGOS	0	0	0	0	0	0	0	0	0	0	0
LEÓN	0	1	0	0	1	0	0	0	1	0	1
PALENCIA	0	1	0	0	1	0	1	0	0	0	1
SALAMANCA	0	0	0	0	0	0	0	0	0	0	0
SEGOVIA	0	0	0	0	0	0	0	0	0	0	0
SORIA	0	0	0	0	0	0	0	0	0	0	0
VALLADOLID	0	0	0	0	0	0	0	0	0	0	0
ZAMORA	0	0	0	0	0	0	0	0	0	0	0
CASTILLA-LA MANCHA	0	3	0	0	3	2	1	0	0	0	3
ALBACETE	0	2	0	0	2	1	1	0	0	0	2
CIUDAD REAL	0	0	0	0	0	0	0	0	0	0	0
CUENCA	0	1	0	0	1	1	0	0	0	0	1
GUADALAJARA	0	0	0	0	0	0	0	0	0	0	0
TOLEDO	0	0	0	0	0	0	0	0	0	0	0

(Continúa al dorso)

CC.AA. Y/O PROVINCIAS	REVISIONES EFECTUADAS					CAUSAS DE EXTINCIÓN DEL DERECHO					
	Modifica. Cuantía	Extinción Derecho	Suspensión		TOTAL	Recursos Propios	Prestación Incompatible	Pérdida Residencia	Fallecimiento	Grado y Baremo	TOTAL
			Act. Laboral	Otras							
CATALUNYA	0	0	0	0	0	0	0	0	0	0	0
BARCELONA	0	0	0	0	0	0	0	0	0	0	0
GIRONA	0	0	0	0	0	0	0	0	0	0	0
LLEIDA	0	0	0	0	0	0	0	0	0	0	0
TARRAGONA	0	0	0	0	0	0	0	0	0	0	0
COMUNIDAD VALENCIANA	0	0	0	0	0	0	0	0	0	0	0
ALICANTE	0	0	0	0	0	0	0	0	0	0	0
CASTELLÓN	0	0	0	0	0	0	0	0	0	0	0
VALENCIA	0	0	0	0	0	0	0	0	0	0	0
EXTREMADURA	0	1	0	0	1	0	1	0	0	0	1
BADAJOS	0	0	0	0	0	0	0	0	0	0	0
CÁCERES	0	1	0	0	1	0	1	0	0	0	1
GALICIA	0	3	0	0	3	1	1	0	1	0	3
A CORUÑA	0	1	0	0	1	1	0	0	0	0	1
LUGO	0	0	0	0	0	0	0	0	0	0	0
OURENSE	0	0	0	0	0	0	0	0	0	0	0
PONTEVEDRA	0	2	0	0	2	0	1	0	1	0	2
MADRID	0	0	0	0	0	0	0	0	0	0	0
MURCIA	0	3	0	0	3	0	1	0	1	1	3
NAVARRA	0	1	0	0	1	0	0	0	1	0	1
PAÍS VASCO	0	0	0	0	0	0	0	0	0	0	0
ARABA/ÁLAVA	0	0	0	0	0	0	0	0	0	0	0
GIPUZKOA	0	0	0	0	0	0	0	0	0	0	0
BIZKAIA	0	0	0	0	0	0	0	0	0	0	0
LA RIOJA	0	0	0	0	0	0	0	0	0	0	0
CEUTA	0	1	0	0	1	0	0	0	1	0	1
MELILLA	0	0	0	0	0	0	0	0	0	0	0
TOTAL ESTADO	0	17	0	2	19	4	5	0	7	1	17

**PRESTACIONES DEL REAL DECRETO 383/1984, DE 1 DE FEBRERO
REVISIONES DE OFICIO E INSTANCIA DE PARTE EFECTUADAS EN SATP
DATOS DE GESTIÓN CORRESPONDIENTES AL MES DE OCTUBRE DE 2023**

CC.AA. Y/O PROVINCIAS	REVISIONES EFECTUADAS			CAUSAS DE EXTINCIÓN DEL DERECHO							
	Extinción Derecho	Suspensión	TOTAL	Recursos Propios	Prestación Incompatible	Ingreso Centro	Pérdida Residencia	Fallecimiento	Grado y Baremo	Alta S.S.	TOTAL
ANDALUCÍA	1	0	1	0	0	0	0	1	0	0	1
ALMERÍA	0	0	0	0	0	0	0	0	0	0	0
CÁDIZ	0	0	0	0	0	0	0	0	0	0	0
CÓRDOBA	0	0	0	0	0	0	0	0	0	0	0
GRANADA	0	0	0	0	0	0	0	0	0	0	0
HUELVA	0	0	0	0	0	0	0	0	0	0	0
JAÉN	1	0	1	0	0	0	0	1	0	0	1
MÁLAGA	0	0	0	0	0	0	0	0	0	0	0
SEVILLA	0	0	0	0	0	0	0	0	0	0	0
ARAGÓN	0	0	0	0	0	0	0	0	0	0	0
HUESCA	0	0	0	0	0	0	0	0	0	0	0
TERUEL	0	0	0	0	0	0	0	0	0	0	0
ZARAGOZA	0	0	0	0	0	0	0	0	0	0	0
ASTURIAS	1	0	1	0	0	0	0	1	0	0	1
ILLES BALEARS	0	0	0	0	0	0	0	0	0	0	0
CANARIAS	0	0	0	0	0	0	0	0	0	0	0
LAS PALMAS	0	0	0	0	0	0	0	0	0	0	0
S.C. TENERIFE	0	0	0	0	0	0	0	0	0	0	0
CANTABRIA	0	0	0	0	0	0	0	0	0	0	0
CASTILLA Y LEÓN	0	0	0	0	0	0	0	0	0	0	0
ÁVILA	0	0	0	0	0	0	0	0	0	0	0
BURGOS	0	0	0	0	0	0	0	0	0	0	0
LEÓN	0	0	0	0	0	0	0	0	0	0	0
PALENCIA	0	0	0	0	0	0	0	0	0	0	0
SALAMANCA	0	0	0	0	0	0	0	0	0	0	0
SEGOVIA	0	0	0	0	0	0	0	0	0	0	0
SORIA	0	0	0	0	0	0	0	0	0	0	0
VALLADOLID	0	0	0	0	0	0	0	0	0	0	0
ZAMORA	0	0	0	0	0	0	0	0	0	0	0
CASTILLA-LA MANCHA	0	0	0	0	0	0	0	0	0	0	0
ALBACETE	0	0	0	0	0	0	0	0	0	0	0
CIUDAD REAL	0	0	0	0	0	0	0	0	0	0	0
CUENCA	0	0	0	0	0	0	0	0	0	0	0
GUADALAJARA	0	0	0	0	0	0	0	0	0	0	0
TOLEDO	0	0	0	0	0	0	0	0	0	0	0

(Continúa al dorso)

CC.AA. Y/O PROVINCIAS	REVISIONES EFECTUADAS			CAUSAS DE EXTINCIÓN DEL DERECHO							
	Extinción Derecho	Suspensión	TOTAL	Recursos Propios	Prestación Incompatible	Ingreso Centro	Pérdida Residencia	Fallecimiento	Grado y Baremo	Alta S.S.	TOTAL
CATALUNYA	0	0	0	0	0	0	0	0	0	0	0
BARCELONA	0	0	0	0	0	0	0	0	0	0	0
GIRONA	0	0	0	0	0	0	0	0	0	0	0
LLEIDA	0	0	0	0	0	0	0	0	0	0	0
TARRAGONA	0	0	0	0	0	0	0	0	0	0	0
COMUNIDAD VALENCIANA	0	0	0	0	0	0	0	0	0	0	0
ALICANTE	0	0	0	0	0	0	0	0	0	0	0
CASTELLÓN	0	0	0	0	0	0	0	0	0	0	0
VALENCIA	0	0	0	0	0	0	0	0	0	0	0
EXTREMADURA	0	0	0	0	0	0	0	0	0	0	0
BADAJOS	0	0	0	0	0	0	0	0	0	0	0
CÁCERES	0	0	0	0	0	0	0	0	0	0	0
GALICIA	0	0	0	0	0	0	0	0	0	0	0
A CORUÑA	0	0	0	0	0	0	0	0	0	0	0
LUGO	0	0	0	0	0	0	0	0	0	0	0
OURENSE	0	0	0	0	0	0	0	0	0	0	0
PONTEVEDRA	0	0	0	0	0	0	0	0	0	0	0
MADRID	0	0	0	0	0	0	0	0	0	0	0
MURCIA	2	0	2	0	0	2	0	0	0	0	2
NAVARRA	0	0	0	0	0	0	0	0	0	0	0
PAÍS VASCO	0	0	0	0	0	0	0	0	0	0	0
ARABA/ÁLAVA	0	0	0	0	0	0	0	0	0	0	0
GIPUZKOA	0	0	0	0	0	0	0	0	0	0	0
BIZKAIA	0	0	0	0	0	0	0	0	0	0	0
LA RIOJA	0	0	0	0	0	0	0	0	0	0	0
CEUTA	0	0	0	0	0	0	0	0	0	0	0
MELILLA	0	0	0	0	0	0	0	0	0	0	0
TOTAL ESTADO	4	0	4	0	0	2	0	2	0	0	4

PRESTACIONES DEL REAL DECRETO 383/1984, DE 1 DE FEBRERO REVISIONES DE OFICIO E INSTANCIA DE PARTE EFECTUADAS EN SMGT DATOS DE GESTIÓN CORRESPONDIENTES AL MES DE OCTUBRE DE 2023

CC.AA. Y/O PROVINCIAS	REVISIONES EFECTUADAS			CAUSAS DE EXTINCIÓN DEL DERECHO								
	Extinción Derecho	Suspensión	TOTAL	Recursos Propios	Recursos Familiares	Prestación Incompatible	Ingreso Centro	Pérdida	Fallecimiento	Grado y Baremo	Alta	TOTAL
ANDALUCÍA	0	0	0	0	0	0	0	0	0	0	0	0
ALMERÍA	0	0	0	0	0	0	0	0	0	0	0	0
CÁDIZ	0	0	0	0	0	0	0	0	0	0	0	0
CÓRDOBA	0	0	0	0	0	0	0	0	0	0	0	0
GRANADA	0	0	0	0	0	0	0	0	0	0	0	0
HUELVA	0	0	0	0	0	0	0	0	0	0	0	0
JAÉN	0	0	0	0	0	0	0	0	0	0	0	0
MÁLAGA	0	0	0	0	0	0	0	0	0	0	0	0
SEVILLA	0	0	0	0	0	0	0	0	0	0	0	0
ARAGÓN	0	0	0	0	0	0	0	0	0	0	0	0
HUESCA	0	0	0	0	0	0	0	0	0	0	0	0
TERUEL	0	0	0	0	0	0	0	0	0	0	0	0
ZARAGOZA	0	0	0	0	0	0	0	0	0	0	0	0
ASTURIAS	0	0	0	0	0	0	0	0	0	0	0	0
ILLES BALEARS	0	0	0	0	0	0	0	0	0	0	0	0
CANARIAS	0	0	0	0	0	0	0	0	0	0	0	0
LAS PALMAS	0	0	0	0	0	0	0	0	0	0	0	0
S.C. TENERIFE	0	0	0	0	0	0	0	0	0	0	0	0
CANTABRIA	0	0	0	0	0	0	0	0	0	0	0	0
CASTILLA Y LEÓN	0	0	0	0	0	0	0	0	0	0	0	0
ÁVILA	0	0	0	0	0	0	0	0	0	0	0	0
BURGOS	0	0	0	0	0	0	0	0	0	0	0	0
LEÓN	0	0	0	0	0	0	0	0	0	0	0	0
PALENCIA	0	0	0	0	0	0	0	0	0	0	0	0
SALAMANCA	0	0	0	0	0	0	0	0	0	0	0	0
SEGOVIA	0	0	0	0	0	0	0	0	0	0	0	0
SORIA	0	0	0	0	0	0	0	0	0	0	0	0
VALLADOLID	0	0	0	0	0	0	0	0	0	0	0	0
ZAMORA	0	0	0	0	0	0	0	0	0	0	0	0
CASTILLA-LA MANCHA	0	0	0	0	0	0	0	0	0	0	0	0
ALBACETE	0	0	0	0	0	0	0	0	0	0	0	0
CIUDAD REAL	0	0	0	0	0	0	0	0	0	0	0	0
CUENCA	0	0	0	0	0	0	0	0	0	0	0	0
GUADALAJARA	0	0	0	0	0	0	0	0	0	0	0	0
TOLEDO	0	0	0	0	0	0	0	0	0	0	0	0

(Continúa al dorso)

CC.AA. Y/O PROVINCIAS	REVISIONES EFECTUADAS			CAUSAS DE EXTINCIÓN DEL DERECHO								
	Extinción Derecho	Suspensión	TOTAL	Recursos Propios	Recursos Familiares	Prestación Incompatible	Ingreso Centro	Pérdida	Fallecimiento	Grado y Baremo	Alta	TOTAL
CATALUNYA	0	0	0	0	0	0	0	0	0	0	0	0
BARCELONA	0	0	0	0	0	0	0	0	0	0	0	0
GIRONA	0	0	0	0	0	0	0	0	0	0	0	0
LLEIDA	0	0	0	0	0	0	0	0	0	0	0	0
TARRAGONA	0	0	0	0	0	0	0	0	0	0	0	0
COMUNIDAD VALENCIANA	0	0	0	0	0	0	0	0	0	0	0	0
ALICANTE	0	0	0	0	0	0	0	0	0	0	0	0
CASTELLÓN	0	0	0	0	0	0	0	0	0	0	0	0
VALENCIA	0	0	0	0	0	0	0	0	0	0	0	0
EXTREMADURA	0	0	0	0	0	0	0	0	0	0	0	0
BADAJOS	0	0	0	0	0	0	0	0	0	0	0	0
CÁCERES	0	0	0	0	0	0	0	0	0	0	0	0
GALICIA	1	0	1	1	0	0	0	0	0	0	0	1
A CORUÑA	0	0	0	0	0	0	0	0	0	0	0	0
LUGO	0	0	0	0	0	0	0	0	0	0	0	0
OURENSE	0	0	0	0	0	0	0	0	0	0	0	0
PONTEVEDRA	1	0	1	1	0	0	0	0	0	0	0	1
MADRID	0	0	0	0	0	0	0	0	0	0	0	0
MURCIA	5	0	5	0	0	0	5	0	0	0	0	5
NAVARRA	0	0	0	0	0	0	0	0	0	0	0	0
PAÍS VASCO	1	0	1	0	0	0	0	0	1	0	0	1
ARABA/ÁLAVA	0	0	0	0	0	0	0	0	0	0	0	0
GIPUZKOA	1	0	1	0	0	0	0	0	1	0	0	1
BIZKAIA	0	0	0	0	0	0	0	0	0	0	0	0
LA RIOJA	0	0	0	0	0	0	0	0	0	0	0	0
CEUTA	0	0	0	0	0	0	0	0	0	0	0	0
MELILLA	1	0	1	0	0	0	0	0	1	0	0	1
TOTAL ESTADO	8	0	8	1	0	0	5	0	2	0	0	8

**PRESTACIONES DEL REAL DECRETO 383/1984, DE 1 DE FEBRERO
REVISIONES DE OFICIO E INSTANCIA DE PARTE EFECTUADAS EN ASPF
DATOS DE GESTIÓN CORRESPONDIENTES AL MES DE OCTUBRE DE 2023**

CC.AA. Y/O PROVINCIAS	REVISIONES EFECTUADAS			CAUSAS DE EXTINCIÓN DEL DERECHO					
	Extinción Derecho	Suspensión	TOTAL	Prestación Incompatible	Pérdida Residencia	Fallecimiento	Grado y Baremo	Alta S.S.	TOTAL
ANDALUCÍA	0	0	0	0	0	0	0	0	0
ALMERÍA	0	0	0	0	0	0	0	0	0
CÁDIZ	0	0	0	0	0	0	0	0	0
CÓRDOBA	0	0	0	0	0	0	0	0	0
GRANADA	0	0	0	0	0	0	0	0	0
HUELVA	0	0	0	0	0	0	0	0	0
JAÉN	0	0	0	0	0	0	0	0	0
MÁLAGA	0	0	0	0	0	0	0	0	0
SEVILLA	0	0	0	0	0	0	0	0	0
ARAGÓN	0	0	0	0	0	0	0	0	0
HUESCA	0	0	0	0	0	0	0	0	0
TERUEL	0	0	0	0	0	0	0	0	0
ZARAGOZA	0	0	0	0	0	0	0	0	0
ASTURIAS	0	0	0	0	0	0	0	0	0
ILLES BALEARS	0	0	0	0	0	0	0	0	0
CANARIAS	0	0	0	0	0	0	0	0	0
LAS PALMAS	0	0	0	0	0	0	0	0	0
S.C. TENERIFE	0	0	0	0	0	0	0	0	0
CANTABRIA	0	0	0	0	0	0	0	0	0
CASTILLA Y LEÓN	2	0	2	0	0	2	0	0	2
ÁVILA	0	0	0	0	0	0	0	0	0
BURGOS	0	0	0	0	0	0	0	0	0
LEÓN	2	0	2	0	0	2	0	0	2
PALENCIA	0	0	0	0	0	0	0	0	0
SALAMANCA	0	0	0	0	0	0	0	0	0
SEGOVIA	0	0	0	0	0	0	0	0	0
SORIA	0	0	0	0	0	0	0	0	0
VALLADOLID	0	0	0	0	0	0	0	0	0
ZAMORA	0	0	0	0	0	0	0	0	0
ARAGÓN	1	0	1	0	0	1	0	0	1
ALBACETE	0	0	0	0	0	0	0	0	0
CIUDAD REAL	0	0	0	0	0	0	0	0	0
CUENCA	0	0	0	0	0	0	0	0	0
GUADALAJARA	0	0	0	0	0	0	0	0	0
TOLEDO	1	0	1	0	0	1	0	0	1

(Continúa al dorso)

CC.AA. Y/O PROVINCIAS	REVISIONES EFECTUADAS			CAUSAS DE EXTINCIÓN DEL DERECHO					
	Extinción	Suspensión	TOTAL	Prestación	Pérdida	Fallecimiento	Grado y	Alta	TOTAL
	Derecho			Incompatible	Residencia		Baremo	S.S.	
CATALUNYA	0	0	0	0	0	0	0	0	0
BARCELONA	0	0	0	0	0	0	0	0	0
GIRONA	0	0	0	0	0	0	0	0	0
LLEIDA	0	0	0	0	0	0	0	0	0
TARRAGONA	0	0	0	0	0	0	0	0	0
COMUNIDAD VALENCIANA	0	0	0	0	0	0	0	0	0
ALICANTE	0	0	0	0	0	0	0	0	0
CASTELLÓN	0	0	0	0	0	0	0	0	0
VALENCIA	0	0	0	0	0	0	0	0	0
EXTREMADURA	0	0	0	0	0	0	0	0	0
BADAJOS	0	0	0	0	0	0	0	0	0
CÁCERES	0	0	0	0	0	0	0	0	0
GALICIA	2	0	2	2	0	0	0	0	2
A CORUÑA	0	0	0	0	0	0	0	0	0
LUGO	0	0	0	0	0	0	0	0	0
OURENSE	0	0	0	0	0	0	0	0	0
PONTEVEDRA	2	0	2	2	0	0	0	0	2
MADRID	0	0	0	0	0	0	0	0	0
MURCIA	0	0	0	0	0	0	0	0	0
NAVARRA	0	0	0	0	0	0	0	0	0
PAÍS VASCO	0	0	0	0	0	0	0	0	0
ARABA/ÁLAVA	0	0	0	0	0	0	0	0	0
GIPUZKOA	0	0	0	0	0	0	0	0	0
BIZKAIA	0	0	0	0	0	0	0	0	0
LA RIOJA	0	0	0	0	0	0	0	0	0
CEUTA	0	0	0	0	0	0	0	0	0
MELILLA	1	0	1	0	0	0	0	1	1
TOTAL ESTADO	6	0	6	2	0	3	0	1	6

PRESTACIONES DEL REAL DECRETO 383/1984, DE 1 DE FEBRERO
TOTAL REVISIONES DE OFICIO E INSTANCIA DE PARTE EFECTUADAS
DATOS DE GESTIÓN CORRESPONDIENTES AL MES DE OCTUBRE DE 2023

CC.AA. Y/O PROVINCIAS	REVISIONES EFECTUADAS				CAUSAS DE EXTINCIÓN DEL DERECHO									
	Modifica. Cuantía	Extinción Derecho	Suspensión		TOTAL	Recursos Propios	Recursos Familiares	Prestación Incompatible	Ingreso Centro	Pérdida Residencia	Fallecimiento	Grado y Baremo	Alta S.S.	TOTAL
			Act. Laboral	Otras										
ANDALUCÍA	0	3	0	2	5	1	0	0	0	0	2	0	0	3
ALMERÍA	0	0	0	0	0	0	0	0	0	0	0	0	0	0
CÁDIZ	0	0	0	0	0	0	0	0	0	0	0	0	0	0
CÓRDOBA	0	0	0	0	0	0	0	0	0	0	0	0	0	0
GRANADA	0	0	0	0	0	0	0	0	0	0	0	0	0	0
HUELVA	0	0	0	0	0	0	0	0	0	0	0	0	0	0
JAÉN	0	2	0	0	2	0	0	0	0	0	2	0	0	2
MÁLAGA	0	1	0	0	1	1	0	0	0	0	0	0	0	1
SEVILLA	0	0	0	2	2	0	0	0	0	0	0	0	0	0
ARAGÓN	0	0	0	0	0	0	0	0	0	0	0	0	0	0
HUESCA	0	0	0	0	0	0	0	0	0	0	0	0	0	0
TERUEL	0	0	0	0	0	0	0	0	0	0	0	0	0	0
ZARAGOZA	0	0	0	0	0	0	0	0	0	0	0	0	0	0
ASTURIAS	0	2	0	0	2	0	0	0	0	0	2	0	0	2
ILLES BALEARS	0	0	0	0	0	0	0	0	0	0	0	0	0	0
CANARIAS	0	0	0	0	0	0	0	0	0	0	0	0	0	0
LAS PALMAS	0	0	0	0	0	0	0	0	0	0	0	0	0	0
S.C. TENERIFE	0	0	0	0	0	0	0	0	0	0	0	0	0	0
CANTABRIA	0	0	0	0	0	0	0	0	0	0	0	0	0	0
CASTILLA Y LEÓN	0	4	0	0	4	0	0	1	0	0	3	0	0	4
ÁVILA	0	0	0	0	0	0	0	0	0	0	0	0	0	0
BURGOS	0	0	0	0	0	0	0	0	0	0	0	0	0	0
LEÓN	0	3	0	0	3	0	0	0	0	0	3	0	0	3
PALENCIA	0	1	0	0	1	0	0	1	0	0	0	0	0	1
SALAMANCA	0	0	0	0	0	0	0	0	0	0	0	0	0	0
SEGOVIA	0	0	0	0	0	0	0	0	0	0	0	0	0	0
SORIA	0	0	0	0	0	0	0	0	0	0	0	0	0	0
VALLADOLID	0	0	0	0	0	0	0	0	0	0	0	0	0	0
ZAMORA	0	0	0	0	0	0	0	0	0	0	0	0	0	0
CASTILLA-LA MANCHA	0	4	0	0	4	2	0	1	0	0	1	0	0	4
ALBACETE	0	2	0	0	2	1	0	1	0	0	0	0	0	2
CIUDAD REAL	0	0	0	0	0	0	0	0	0	0	0	0	0	0
CUENCA	0	1	0	0	1	1	0	0	0	0	0	0	0	1
GUADALAJARA	0	0	0	0	0	0	0	0	0	0	0	0	0	0
TOLEDO	0	1	0	0	1	0	0	0	0	0	1	0	0	1

(Continúa al dorso)

CC.AA. Y/O PROVINCIAS	REVISIONES EFECTUADAS				CAUSAS DE EXTINCIÓN DEL DERECHO									
	Modifica. Cuantía	Extinción Derecho	Suspensión		TOTAL	Recursos Propios	Recursos Familiares	Prestación Incompatible	Ingreso Centro	Pérdida Residencia	Fallecimiento	Grado y Baremo	Alta S.S.	TOTAL
			Act. Laboral	Otras										
CATALUNYA	0	0	0	0	0	0	0	0	0	0	0	0	0	0
BARCELONA	0	0	0	0	0	0	0	0	0	0	0	0	0	0
GIRONA	0	0	0	0	0	0	0	0	0	0	0	0	0	0
LLEIDA	0	0	0	0	0	0	0	0	0	0	0	0	0	0
TARRAGONA	0	0	0	0	0	0	0	0	0	0	0	0	0	0
COMUNIDAD VALENCIANA	0	0	0	0	0	0	0	0	0	0	0	0	0	0
ALICANTE	0	0	0	0	0	0	0	0	0	0	0	0	0	0
CASTELLÓN	0	0	0	0	0	0	0	0	0	0	0	0	0	0
VALENCIA	0	0	0	0	0	0	0	0	0	0	0	0	0	0
EXTREMADURA	0	1	0	0	1	0	0	1	0	0	0	0	0	1
BADAJOS	0	0	0	0	0	0	0	0	0	0	0	0	0	0
CÁCERES	0	1	0	0	1	0	0	1	0	0	0	0	0	1
GALICIA	0	6	0	0	6	2	0	3	0	0	1	0	0	6
A CORUÑA	0	1	0	0	1	1	0	0	0	0	0	0	0	1
LUGO	0	0	0	0	0	0	0	0	0	0	0	0	0	0
OURENSE	0	0	0	0	0	0	0	0	0	0	0	0	0	0
PONTEVEDRA	0	5	0	0	5	1	0	3	0	0	1	0	0	5
MADRID	0	0	0	0	0	0	0	0	0	0	0	0	0	0
MURCIA	0	10	0	0	10	0	0	1	7	0	1	1	0	10
NAVARRA	0	1	0	0	1	0	0	0	0	0	1	0	0	1
PAÍS VASCO	0	1	0	0	1	0	0	0	0	0	1	0	0	1
ARABA/ÁLAVA	0	0	0	0	0	0	0	0	0	0	0	0	0	0
GIPUZKOA	0	1	0	0	1	0	0	0	0	0	1	0	0	1
BIZKAIA	0	0	0	0	0	0	0	0	0	0	0	0	0	0
LA RIOJA	0	0	0	0	0	0	0	0	0	0	0	0	0	0
CEUTA	0	1	0	0	1	0	0	0	0	0	1	0	0	1
MELILLA	0	2	0	0	2	0	0	0	0	0	1	0	1	2
TOTAL ESTADO	0	35	0	2	37	5	0	7	7	0	14	1	1	35

PRESTACIONES DEL REAL DECRETO 383/1984, DE 1 DE FEBRERO REVISIONES DE OFICIO E INSTANCIA DE PARTE EFECTUADAS DE SGIM DATOS DE GESTIÓN CORRESPONDIENTES AL AÑO 2023 HASTA OCTUBRE

CC.AA. Y/O PROVINCIAS	REVISIONES EFECTUADAS					CAUSAS DE EXTINCIÓN DEL DERECHO					
	Modifica. Cuantía	Extinción Derecho	Suspensión		TOTAL	Recursos Propios	Prestación Incompatible	Pérdida Residencia	Fallecimiento	Grado y Baremo	TOTAL
			Act. Laboral	Otras							
ANDALUCÍA	1	54	0	4	59	20	5	0	29	0	54
ALMERÍA	0	3	0	0	3	0	1	0	2	0	3
CÁDIZ	0	5	0	0	5	2	0	0	3	0	5
CÓRDOBA	0	8	0	0	8	1	0	0	7	0	8
GRANADA	0	3	0	0	3	0	0	0	3	0	3
HUELVA	0	1	0	0	1	0	1	0	0	0	1
JAÉN	1	5	0	0	6	0	2	0	3	0	5
MÁLAGA	0	27	0	2	29	16	0	0	11	0	27
SEVILLA	0	2	0	2	4	1	1	0	0	0	2
ARAGÓN	1	24	0	0	25	0	19	0	5	0	24
HUESCA	0	2	0	0	2	0	1	0	1	0	2
TERUEL	1	2	0	0	3	0	2	0	0	0	2
ZARAGOZA	0	20	0	0	20	0	16	0	4	0	20
ASTURIAS	0	12	0	1	13	5	0	0	7	0	12
ILLES BALEARS	0	3	0	0	3	0	2	0	1	0	3
CANARIAS	0	3	0	0	3	0	3	0	0	0	3
LAS PALMAS	0	0	0	0	0	0	0	0	0	0	0
S.C. TENERIFE	0	3	0	0	3	0	3	0	0	0	3
CANTABRIA	0	6	0	0	6	0	3	0	3	0	6
CASTILLA Y LEÓN	0	32	0	0	32	5	14	0	13	0	32
ÁVILA	0	1	0	0	1	0	0	0	1	0	1
BURGOS	0	3	0	0	3	0	2	0	1	0	3
LEÓN	0	9	0	0	9	1	6	0	2	0	9
PALENCIA	0	1	0	0	1	0	1	0	0	0	1
SALAMANCA	0	1	0	0	1	0	0	0	1	0	1
SEGOVIA	0	3	0	0	3	0	1	0	2	0	3
SORIA	0	1	0	0	1	0	1	0	0	0	1
VALLADOLID	0	9	0	0	9	4	2	0	3	0	9
ZAMORA	0	4	0	0	4	0	1	0	3	0	4
CASTILLA-LA MANCHA	1	21	0	0	22	12	6	0	3	0	21
ALBACETE	0	5	0	0	5	3	1	0	1	0	5
CIUDAD REAL	0	0	0	0	0	0	0	0	0	0	0
CUENCA	0	3	0	0	3	2	0	0	1	0	3
GUADALAJARA	0	2	0	0	2	0	2	0	0	0	2
TOLEDO	1	11	0	0	12	7	3	0	1	0	11

(Continúa al dorso)

CC.AA. Y/O PROVINCIAS	REVISIONES EFECTUADAS					CAUSAS DE EXTINCIÓN DEL DERECHO					
	Modifica. Cuantía	Extinción Derecho	Suspensión SGIM		TOTAL	Recursos Propios	Prestación Incompatible	Pérdida Residencia	Fallecimiento	Grado y Baremo	TOTAL
			Act. Laboral	Otras							
CATALUNYA	0	0	0	0	0	0	0	0	0	0	0
BARCELONA	0	0	0	0	0	0	0	0	0	0	0
GIRONA	0	0	0	0	0	0	0	0	0	0	0
LLEIDA	0	0	0	0	0	0	0	0	0	0	0
TARRAGONA	0	0	0	0	0	0	0	0	0	0	0
COMUNIDAD VALENCIANA	0	16	1	0	17	5	1	0	10	0	16
ALICANTE	0	6	0	0	6	3	0	0	3	0	6
CASTELLÓN	0	0	1	0	1	0	0	0	0	0	0
VALENCIA	0	10	0	0	10	2	1	0	7	0	10
EXTREMADURA	1	18	1	1	21	0	11	0	7	0	18
BADAJOS	0	13	1	1	15	0	8	0	5	0	13
CÁCERES	1	5	0	0	6	0	3	0	2	0	5
GALICIA	0	14	0	0	14	4	8	0	2	0	14
A CORUÑA	0	4	0	0	4	3	1	0	0	0	4
LUGO	0	1	0	0	1	0	1	0	0	0	1
OURENSE	0	2	0	0	2	0	1	0	1	0	2
PONTEVEDRA	0	7	0	0	7	1	5	0	1	0	7
MADRID	0	4	0	0	4	0	4	0	0	0	4
MURCIA	2	38	0	2	42	0	27	0	10	1	38
NAVARRA	0	1	0	0	1	0	0	0	1	0	1
PAÍS VASCO	0	17	0	2	19	3	6	0	7	1	17
ARABA/ÁLAVA	0	1	0	1	2	1	0	0	0	0	1
GIPUZKOA	0	11	0	0	11	0	6	0	4	1	11
BIZKAIA	0	5	0	1	6	2	0	0	3	0	5
LA RIOJA	0	1	0	0	1	0	0	0	1	0	1
CEUTA	0	4	0	1	5	0	0	0	4	0	4
MELILLA	0	0	0	0	0	0	0	0	0	0	0
TOTAL ESTADO	6	268	2	11	287	54	109	0	103	2	268

**PRESTACIONES DEL REAL DECRETO 383/1984, DE 1 DE FEBRERO
REVISIONES DE OFICIO E INSTANCIA DE PARTE EFECTUADAS EN SATP
DATOS DE GESTIÓN CORRESPONDIENTES AL AÑO 2023 HASTA OCTUBRE**

CC.AA. Y/O PROVINCIAS	REVISIONES EFECTUADAS			CAUSAS DE EXTINCIÓN DEL DERECHO							
	Extinción Derecho	Suspensión	TOTAL	Recursos Propios	Prestación Incompatible	Ingreso Centro	Pérdida Residencia	Fallecimiento	Grado y Baremo	Alta S.S.	TOTAL
	ANDALUCÍA	8	0	8	0	1	0	0	7	0	0
ALMERÍA	2	0	2	0	1	0	0	1	0	0	2
CÁDIZ	1	0	1	0	0	0	0	1	0	0	1
CÓRDOBA	2	0	2	0	0	0	0	2	0	0	2
GRANADA	1	0	1	0	0	0	0	1	0	0	1
HUELVA	0	0	0	0	0	0	0	0	0	0	0
JAÉN	2	0	2	0	0	0	0	2	0	0	2
MÁLAGA	0	0	0	0	0	0	0	0	0	0	0
SEVILLA	0	0	0	0	0	0	0	0	0	0	0
ARAGÓN	2	0	2	0	1	0	0	1	0	0	2
HUESCA	0	0	0	0	0	0	0	0	0	0	0
TERUEL	1	0	1	0	1	0	0	0	0	0	1
ZARAGOZA	1	0	1	0	0	0	0	1	0	0	1
ASTURIAS	3	0	3	1	0	0	0	2	0	0	3
ILLES BALEARS	1	0	1	0	0	0	0	1	0	0	1
CANARIAS	1	0	1	0	1	0	0	0	0	0	1
LAS PALMAS	0	0	0	0	0	0	0	0	0	0	0
S.C. TENERIFE	1	0	1	0	1	0	0	0	0	0	1
CANTABRIA	1	0	1	0	0	0	0	1	0	0	1
CASTILLA Y LEÓN	6	0	6	0	3	0	0	3	0	0	6
ÁVILA	1	0	1	0	0	0	0	1	0	0	1
BURGOS	0	0	0	0	0	0	0	0	0	0	0
LEÓN	0	0	0	0	0	0	0	0	0	0	0
PALENCIA	0	0	0	0	0	0	0	0	0	0	0
SALAMANCA	0	0	0	0	0	0	0	0	0	0	0
SEGOVIA	2	0	2	0	1	0	0	1	0	0	2
SORIA	1	0	1	0	1	0	0	0	0	0	1
VALLADOLID	2	0	2	0	1	0	0	1	0	0	2
ZAMORA	0	0	0	0	0	0	0	0	0	0	0
CASTILLA-LA MANCHA	1	0	1	0	0	0	0	1	0	0	1
ALBACETE	1	0	1	0	0	0	0	1	0	0	1
CIUDAD REAL	0	0	0	0	0	0	0	0	0	0	0
CUENCA	0	0	0	0	0	0	0	0	0	0	0
GUADALAJARA	0	0	0	0	0	0	0	0	0	0	0
TOLEDO	0	0	0	0	0	0	0	0	0	0	0

(Continúa al dorso)

CC.AA. Y/O PROVINCIAS	REVISIONES EFECTUADAS			CAUSAS DE EXTINCIÓN DEL DERECHO							
	Extinción Derecho	Suspensión	TOTAL	Recursos Propios	Prestación Incompatible	Ingreso Centro	Pérdida Residencia	Fallecimiento	Grado y Baremo	Alta S.S.	TOTAL
CATALUNYA	0	0	0	0	0	0	0	0	0	0	0
BARCELONA	0	0	0	0	0	0	0	0	0	0	0
GIRONA	0	0	0	0	0	0	0	0	0	0	0
LLEIDA	0	0	0	0	0	0	0	0	0	0	0
TARRAGONA	0	0	0	0	0	0	0	0	0	0	0
COMUNIDAD VALENCIANA	2	0	2	0	1	0	0	0	0	1	2
ALICANTE	0	0	0	0	0	0	0	0	0	0	0
CASTELLÓN	0	0	0	0	0	0	0	0	0	0	0
VALENCIA	2	0	2	0	1	0	0	0	0	1	2
EXTREMADURA	2	0	2	0	0	0	0	2	0	0	2
BADAJOS	2	0	2	0	0	0	0	2	0	0	2
CÁCERES	0	0	0	0	0	0	0	0	0	0	0
GALICIA	1	0	1	0	1	0	0	0	0	0	1
A CORUÑA	0	0	0	0	0	0	0	0	0	0	0
LUGO	0	0	0	0	0	0	0	0	0	0	0
OURENSE	1	0	1	0	1	0	0	0	0	0	1
PONTEVEDRA	0	0	0	0	0	0	0	0	0	0	0
MADRID	1	0	1	0	1	0	0	0	0	0	1
MURCIA	3	0	3	1	0	2	0	0	0	0	3
NAVARRA	0	0	0	0	0	0	0	0	0	0	0
PAÍS VASCO	0	0	0	0	0	0	0	0	0	0	0
ARABA/ÁLAVA	0	0	0	0	0	0	0	0	0	0	0
GIPUZKOA	0	0	0	0	0	0	0	0	0	0	0
BIZKAIA	0	0	0	0	0	0	0	0	0	0	0
LA RIOJA	0	0	0	0	0	0	0	0	0	0	0
CEUTA	0	0	0	0	0	0	0	0	0	0	0
MELILLA	0	0	0	0	0	0	0	0	0	0	0
TOTAL ESTADO	32	0	32	2	9	2	0	18	0	1	32

**PRESTACIONES DEL REAL DECRETO 383/1984, DE 1 DE FEBRERO
REVISIONES DE OFICIO E INSTANCIA DE PARTE EFECTUADAS EN SMGT
DATOS DE GESTIÓN CORRESPONDIENTES AL AÑO 2023 HASTA OCTUBRE**

CC.AA. Y/O PROVINCIAS	REVISIONES EFECTUADAS			CAUSAS DE EXTINCIÓN DEL DERECHO								
	Extinción Derecho	Suspensión	TOTAL	Recursos Propios	Recursos Familiares	Prestación Incompatible	Ingreso Centro	Pérdida	Fallecimiento	Grado y Baremo	Alta	TOTAL
	ANDALUCÍA	6	0	6	0	0	2	0	0	4	0	0
ALMERÍA	3	0	3	0	0	2	0	0	1	0	0	3
CÁDIZ	1	0	1	0	0	0	0	0	1	0	0	1
CÓRDOBA	1	0	1	0	0	0	0	0	1	0	0	1
GRANADA	1	0	1	0	0	0	0	0	1	0	0	1
HUELVA	0	0	0	0	0	0	0	0	0	0	0	0
JAÉN	0	0	0	0	0	0	0	0	0	0	0	0
MÁLAGA	0	0	0	0	0	0	0	0	0	0	0	0
SEVILLA	0	0	0	0	0	0	0	0	0	0	0	0
ARAGÓN	3	0	3	1	0	0	0	0	2	0	0	3
HUESCA	1	0	1	1	0	0	0	0	0	0	0	1
TERUEL	0	0	0	0	0	0	0	0	0	0	0	0
ZARAGOZA	2	0	2	0	0	0	0	0	2	0	0	2
ASTURIAS	3	0	3	0	0	0	0	1	2	0	0	3
ILLES BALEARS	1	0	1	0	0	0	0	0	1	0	0	1
CANARIAS	0	0	0	0	0	0	0	0	0	0	0	0
LAS PALMAS	0	0	0	0	0	0	0	0	0	0	0	0
S.C. TENERIFE	0	0	0	0	0	0	0	0	0	0	0	0
CANTABRIA	0	0	0	0	0	0	0	0	0	0	0	0
CASTILLA Y LEÓN	3	0	3	1	2	0	0	0	0	0	0	3
ÁVILA	0	0	0	0	0	0	0	0	0	0	0	0
BURGOS	0	0	0	0	0	0	0	0	0	0	0	0
LEÓN	1	0	1	1	0	0	0	0	0	0	0	1
PALENCIA	0	0	0	0	0	0	0	0	0	0	0	0
SALAMANCA	0	0	0	0	0	0	0	0	0	0	0	0
SEGOVIA	0	0	0	0	0	0	0	0	0	0	0	0
SORIA	0	0	0	0	0	0	0	0	0	0	0	0
VALLADOLID	2	0	2	0	2	0	0	0	0	0	0	2
ZAMORA	0	0	0	0	0	0	0	0	0	0	0	0
CASTILLA-LA MANCHA	0	3	3	0	0	0	0	0	0	0	0	0
ALBACETE	0	0	0	0	0	0	0	0	0	0	0	0
CIUDAD REAL	0	3	3	0	0	0	0	0	0	0	0	0
CUENCA	0	0	0	0	0	0	0	0	0	0	0	0
GUADALAJARA	0	0	0	0	0	0	0	0	0	0	0	0
TOLEDO	0	0	0	0	0	0	0	0	0	0	0	0

(Continúa al dorso)

CC.AA. Y/O PROVINCIAS	REVISIONES EFECTUADAS			CAUSAS DE EXTINCIÓN DEL DERECHO								
	Extinción Derecho	Suspensión	TOTAL	Recursos Propios	Recursos Familiares	Prestación Incompatible	Ingreso Centro	Pérdida	Fallecimiento	Grado y Baremo	Alta	TOTAL
CATALUNYA	0	0	0	0	0	0	0	0	0	0	0	0
BARCELONA	0	0	0	0	0	0	0	0	0	0	0	0
GIRONA	0	0	0	0	0	0	0	0	0	0	0	0
LLEIDA	0	0	0	0	0	0	0	0	0	0	0	0
TARRAGONA	0	0	0	0	0	0	0	0	0	0	0	0
COMUNIDAD VALENCIANA	3	0	3	0	0	0	0	0	2	1	0	3
ALICANTE	0	0	0	0	0	0	0	0	0	0	0	0
CASTELLÓN	0	0	0	0	0	0	0	0	0	0	0	0
VALENCIA	3	0	3	0	0	0	0	0	2	1	0	3
EXTREMADURA	0	0	0	0	0	0	0	0	0	0	0	0
BADAJOS	0	0	0	0	0	0	0	0	0	0	0	0
CÁCERES	0	0	0	0	0	0	0	0	0	0	0	0
GALICIA	25	0	25	25	0	0	0	0	0	0	0	25
A CORUÑA	24	0	24	24	0	0	0	0	0	0	0	24
LUGO	0	0	0	0	0	0	0	0	0	0	0	0
OURENSE	0	0	0	0	0	0	0	0	0	0	0	0
PONTEVEDRA	1	0	1	1	0	0	0	0	0	0	0	1
MADRID	0	0	0	0	0	0	0	0	0	0	0	0
MURCIA	8	0	8	0	1	0	5	0	2	0	0	8
NAVARRA	1	0	1	1	0	0	0	0	0	0	0	1
PAÍS VASCO	9	0	9	1	0	1	0	0	5	0	2	9
ARABA/ÁLAVA	0	0	0	0	0	0	0	0	0	0	0	0
GIPUZKOA	8	0	8	1	0	1	0	0	4	0	2	8
BIZKAIA	1	0	1	0	0	0	0	0	1	0	0	1
LA RIOJA	0	0	0	0	0	0	0	0	0	0	0	0
CEUTA	6	2	8	0	3	0	0	0	3	0	0	6
MELILLA	21	2	23	1	2	0	1	0	14	0	3	21
TOTAL ESTADO	89	7	96	30	8	3	6	1	35	1	5	89

PRESTACIONES DEL REAL DECRETO 383/1984, DE 1 DE FEBRERO REVISIONES DE OFICIO E INSTANCIA DE PARTE EFECTUADAS EN ASPF DATOS DE GESTIÓN CORRESPONDIENTES AL AÑO 2023 HASTA OCTUBRE

CC.AA. Y/O PROVINCIAS	REVISIONES EFECTUADAS			CAUSAS DE EXTINCIÓN DEL DERECHO					
	Extinción	Suspensión	TOTAL	Prestación	Pérdida	Fallecimiento	Grado y	Alta	TOTAL
	Derecho			Incompatible	Residencia		Baremo	S.S.	
ANDALUCÍA	12	0	12	2	0	6	0	4	12
ALMERÍA	2	0	2	2	0	0	0	0	2
CÁDIZ	4	0	4	0	0	0	0	4	4
CÓRDOBA	0	0	0	0	0	0	0	0	0
GRANADA	1	0	1	0	0	1	0	0	1
HUELVA	1	0	1	0	0	1	0	0	1
JAÉN	1	0	1	0	0	1	0	0	1
MÁLAGA	3	0	3	0	0	3	0	0	3
SEVILLA	0	0	0	0	0	0	0	0	0
ARAGÓN	3	0	3	1	0	1	1	0	3
HUESCA	0	0	0	0	0	0	0	0	0
TERUEL	2	0	2	1	0	0	1	0	2
ZARAGOZA	1	0	1	0	0	1	0	0	1
ASTURIAS	2	0	2	0	0	2	0	0	2
ILLES BALEARS	0	0	0	0	0	0	0	0	0
CANARIAS	0	0	0	0	0	0	0	0	0
LAS PALMAS	0	0	0	0	0	0	0	0	0
S.C. TENERIFE	0	0	0	0	0	0	0	0	0
CANTABRIA	0	0	0	0	0	0	0	0	0
CASTILLA Y LEÓN	27	0	27	1	0	26	0	0	27
ÁVILA	0	0	0	0	0	0	0	0	0
BURGOS	1	0	1	1	0	0	0	0	1
LEÓN	26	0	26	0	0	26	0	0	26
PALENCIA	0	0	0	0	0	0	0	0	0
SALAMANCA	0	0	0	0	0	0	0	0	0
SEGOVIA	0	0	0	0	0	0	0	0	0
SORIA	0	0	0	0	0	0	0	0	0
VALLADOLID	0	0	0	0	0	0	0	0	0
ZAMORA	0	0	0	0	0	0	0	0	0
CASTILLA-LA MANCHA	2	0	2	0	0	2	0	0	2
ALBACETE	0	0	0	0	0	0	0	0	0
CIUDAD REAL	0	0	0	0	0	0	0	0	0
CUENCA	0	0	0	0	0	0	0	0	0
GUADALAJARA	0	0	0	0	0	0	0	0	0
TOLEDO	2	0	2	0	0	2	0	0	2

(Continúa al dorso)

CC.AA. Y/O PROVINCIAS	REVISIONES EFECTUADAS			CAUSAS DE EXTINCIÓN DEL DERECHO					
	Extinción	Suspensión	TOTAL	Prestación	Pérdida	Fallecimiento	Grado y	Alta	TOTAL
	Derecho			Incompatible	Residencia		Baremo	S.S.	
CATALUNYA	0	0	0	0	0	0	0	0	0
BARCELONA	0	0	0	0	0	0	0	0	0
GIRONA	0	0	0	0	0	0	0	0	0
LLEIDA	0	0	0	0	0	0	0	0	0
TARRAGONA	0	0	0	0	0	0	0	0	0
COMUNIDAD VALENCIANA	1	0	1	0	0	1	0	0	1
ALICANTE	0	0	0	0	0	0	0	0	0
CASTELLÓN	0	0	0	0	0	0	0	0	0
VALENCIA	1	0	1	0	0	1	0	0	1
EXTREMADURA	0	0	0	0	0	0	0	0	0
BADAJOS	0	0	0	0	0	0	0	0	0
CÁCERES	0	0	0	0	0	0	0	0	0
GALICIA	2	0	2	2	0	0	0	0	2
A CORUÑA	0	0	0	0	0	0	0	0	0
LUGO	0	0	0	0	0	0	0	0	0
OURENSE	0	0	0	0	0	0	0	0	0
PONTEVEDRA	2	0	2	2	0	0	0	0	2
MADRID	0	0	0	0	0	0	0	0	0
MURCIA	2	0	2	0	0	2	0	0	2
NAVARRA	2	0	2	0	0	0	0	2	2
PAÍS VASCO	1	1	2	0	0	1	0	0	1
ARABA/ÁLAVA	0	0	0	0	0	0	0	0	0
GIPUZKOA	1	1	2	0	0	1	0	0	1
BIZKAIA	0	0	0	0	0	0	0	0	0
LA RIOJA	1	0	1	0	0	1	0	0	1
CEUTA	0	0	0	0	0	0	0	0	0
MELILLA	1	0	1	0	0	0	0	1	1
TOTAL ESTADO	56	1	57	6	0	42	1	7	56

PRESTACIONES DEL REAL DECRETO 383/1984, DE 1 DE FEBRERO
TOTAL REVISIONES DE OFICIO E INSTANCIA DE PARTE EFECTUADAS
DATOS DE GESTIÓN CORRESPONDIENTES AL AÑO 2023 HASTA OCTUBRE

CC.AA. Y/O PROVINCIAS	REVISIONES EFECTUADAS					CAUSAS DE EXTINCIÓN DEL DERECHO								
	Modifica. Cuantía	Extinción Derecho	Suspensión		TOTAL	Recursos Propios	Recursos Familiares	Prestación Incompatible	Ingreso Centro	Pérdida Residencia	Fallecimiento	Grado y Baremo	Alta S.S.	TOTAL
			Act. Laboral	Otras										
ANDALUCÍA	1	80	0	4	85	20	0	10	0	0	46	0	4	80
ALMERÍA	0	10	0	0	10	0	0	6	0	0	4	0	0	10
CÁDIZ	0	11	0	0	11	2	0	0	0	0	5	0	4	11
CÓRDOBA	0	11	0	0	11	1	0	0	0	0	10	0	0	11
GRANADA	0	6	0	0	6	0	0	0	0	0	6	0	0	6
HUELVA	0	2	0	0	2	0	0	1	0	0	1	0	0	2
JAÉN	1	8	0	0	9	0	0	2	0	0	6	0	0	8
MÁLAGA	0	30	0	2	32	16	0	0	0	0	14	0	0	30
SEVILLA	0	2	0	2	4	1	0	1	0	0	0	0	0	2
ARAGÓN	1	32	0	0	33	1	0	21	0	0	9	1	0	32
HUESCA	0	3	0	0	3	1	0	1	0	0	1	0	0	3
TERUEL	1	5	0	0	6	0	0	4	0	0	0	1	0	5
ZARAGOZA	0	24	0	0	24	0	0	16	0	0	8	0	0	24
ASTURIAS	0	20	0	1	21	6	0	0	0	1	13	0	0	20
ILLES BALEARS	0	5	0	0	5	0	0	2	0	0	3	0	0	5
CANARIAS	0	4	0	0	4	0	0	4	0	0	0	0	0	4
LAS PALMAS	0	0	0	0	0	0	0	0	0	0	0	0	0	0
S.C. TENERIFE	0	4	0	0	4	0	0	4	0	0	0	0	0	4
CANTABRIA	0	7	0	0	7	0	0	3	0	0	4	0	0	7
CASTILLA Y LEÓN	0	68	0	0	68	6	2	18	0	0	42	0	0	68
ÁVILA	0	2	0	0	2	0	0	0	0	0	2	0	0	2
BURGOS	0	4	0	0	4	0	0	3	0	0	1	0	0	4
LEÓN	0	36	0	0	36	2	0	6	0	0	28	0	0	36
PALENCIA	0	1	0	0	1	0	0	1	0	0	0	0	0	1
SALAMANCA	0	1	0	0	1	0	0	0	0	0	1	0	0	1
SEGOVIA	0	5	0	0	5	0	0	2	0	0	3	0	0	5
SORIA	0	2	0	0	2	0	0	2	0	0	0	0	0	2
VALLADOLID	0	13	0	0	13	4	2	3	0	0	4	0	0	13
ZAMORA	0	4	0	0	4	0	0	1	0	0	3	0	0	4
CASTILLA-LA MANCHA	1	24	0	3	28	12	0	6	0	0	6	0	0	24
ALBACETE	0	6	0	0	6	3	0	1	0	0	2	0	0	6
CIUDAD REAL	0	0	0	3	3	0	0	0	0	0	0	0	0	0
CUENCA	0	3	0	0	3	2	0	0	0	0	1	0	0	3
GUADALAJARA	0	2	0	0	2	0	0	2	0	0	0	0	0	2
TOLEDO	1	13	0	0	14	7	0	3	0	0	3	0	0	13

(Continúa al dorso)

CC.AA. Y/O PROVINCIAS	REVISIONES EFECTUADAS				CAUSAS DE EXTINCIÓN DEL DERECHO									
	Modifica. Cuantía	Extinción Derecho	Suspensión SGIM		TOTAL	Recursos Propios	Recursos Familiares	Prestación Incompatible	Ingreso Centro	Pérdida Residencia	Fallecimiento	Grado y Baremo	Alta S.S.	TOTAL
			Act. Laboral	Otras										
CATALUNYA	0	0	0	0	0	0	0	0	0	0	0	0	0	0
BARCELONA	0	0	0	0	0	0	0	0	0	0	0	0	0	0
GIRONA	0	0	0	0	0	0	0	0	0	0	0	0	0	0
LLEIDA	0	0	0	0	0	0	0	0	0	0	0	0	0	0
TARRAGONA	0	0	0	0	0	0	0	0	0	0	0	0	0	0
COMUNIDAD VALENCIANA	0	22	1	0	23	5	0	2	0	0	13	1	1	22
ALICANTE	0	6	0	0	6	3	0	0	0	0	3	0	0	6
CASTELLÓN	0	0	1	0	1	0	0	0	0	0	0	0	0	0
VALENCIA	0	16	0	0	16	2	0	2	0	0	10	1	1	16
EXTREMADURA	1	20	1	1	23	0	0	11	0	0	9	0	0	20
BADAJOS	0	15	1	1	17	0	0	8	0	0	7	0	0	15
CÁCERES	1	5	0	0	6	0	0	3	0	0	2	0	0	5
GALICIA	0	42	0	0	42	29	0	11	0	0	2	0	0	42
A CORUÑA	0	28	0	0	28	27	0	1	0	0	0	0	0	28
LUGO	0	1	0	0	1	0	0	1	0	0	0	0	0	1
OURENSE	0	3	0	0	3	0	0	2	0	0	1	0	0	3
PONTEVEDRA	0	10	0	0	10	2	0	7	0	0	1	0	0	10
MADRID	0	5	0	0	5	0	0	5	0	0	0	0	0	5
MURCIA	2	51	0	2	55	1	1	27	7	0	14	1	0	51
NAVARRA	0	4	0	0	4	1	0	0	0	0	1	0	2	4
PAÍS VASCO	0	27	0	3	30	4	0	7	0	0	13	1	2	27
ARABA/ÁLAVA	0	1	0	1	2	1	0	0	0	0	0	0	0	1
GIPUZKOA	0	20	0	1	21	1	0	7	0	0	9	1	2	20
BIZKAIA	0	6	0	1	7	2	0	0	0	0	4	0	0	6
LA RIOJA	0	2	0	0	2	0	0	0	0	0	2	0	0	2
CEUTA	0	10	0	3	13	0	3	0	0	0	7	0	0	10
MELILLA	0	22	0	2	24	1	2	0	1	0	14	0	4	22
TOTAL ESTADO	6	445	2	19	472	86	8	127	8	1	198	4	13	445



GOBIERNO
DE ESPAÑA

MINISTERIO
DE DERECHOS SOCIALES
Y AGENDA 2030



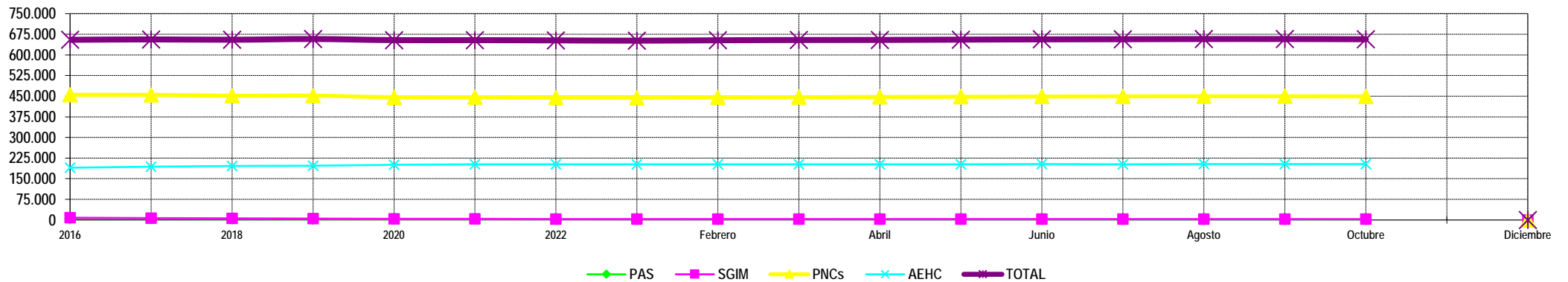
3

Situación prestaciones de naturaleza no contributiva

SITUACIÓN DE LAS PRESTACIONES DE NATURALEZA NO CONTRIBUTIVA (PNNC)

	PNNC DE JUBILACIÓN / VEJEZ				PNNC DE INVALIDEZ / ENFERMEDAD					TOTAL PNNC				
	PAS (*)	SGIM	PNC	TOTAL	PAS (*)	SGIM	PNC	AEHC	TOTAL	PAS	SGIM	PNCs	AEHC	TOTAL
2016	556	6.383	255.165	262.104	4.543	1.816	199.912	189.937	392.833	5.099	8.199	455.077	189.937	654.937
2017	532	5.520	256.690	262.742	4.061	1.548	197.988	193.416	393.716	4.593	7.068	454.678	193.416	656.458
2018	401	4.706	257.023	262.130	3.610	1.275	194.757	196.094	393.086	4.011	5.981	451.780	196.094	655.216
2019	397	4.168	261.044	265.609	3.228	1.041	191.113	196.922	392.304	3.625	5.209	452.157	196.922	657.913
2020	278	3.600	260.169	264.047	2.731	865	185.852	200.232	389.680	3.009	4.465	446.021	200.232	653.727
2021	400	3.103	263.328	266.831	2.645	730	182.791	202.148	388.314	3.045	3.833	446.119	202.148	653.727
2022	403	2.705	267.093	270.201	2.182	601	177.443	202.423	382.649	2.585	3.306	444.536	202.423	652.850

2023														
	PAS (*)	SGIM	PNC	TOTAL	PAS (*)	SGIM	PNC	AEHC	TOTAL	PAS	SGIM	PNCs	AEHC	TOTAL
Enero	299	2.666	266.834	269.799	1.923	595	177.522	202.005	382.045	2.222	3.261	444.356	202.005	651.844
Febrero	301	2.648	268.465	271.414	1.906	584	176.977	202.358	381.825	2.207	3.232	445.442	202.358	653.239
Marzo	301	2.608	269.203	272.112	1.862	571	176.960	202.688	382.081	2.163	3.179	446.163	202.688	654.193
Abril	303	2.578	270.180	273.061	1.812	558	176.886	202.116	381.372	2.115	3.136	447.066	202.116	654.433
Mayo	299	2.548	271.255	274.102	1.762	550	176.611	202.596	381.519	2.061	3.098	447.866	202.596	655.621
Junio	295	2.525	272.231	275.055	1.690	541	176.495	202.809	381.607	1.985	3.066	448.726	202.809	656.586
Julio	299	2.511	273.349	276.159	1.640	535	176.166	202.626	380.967	1.939	3.046	449.515	202.626	657.126
Agosto	292	2.487	274.200	276.979	1.614	519	175.641	203.055	380.829	1.906	3.006	449.841	203.055	657.808
Septiembre	292	2.466	274.521	277.279	1.599	512	175.116	203.313	380.540	1.891	2.978	449.637	203.313	657.819
Octubre	258	2.441	275.004	277.703	1.574	502	174.312	202.959	379.347	1.832	2.943	449.316	202.959	657.050
Noviembre														
Diciembre														



NOTA: Conforme se disponga de la totalidad de los datos mensuales, se procederá a la actualización del respectivo mes.

(*) No se dispone en 2020 del dato relativo al nº de pensiones asistenciales (PAS) de la provincia de Bizkaia.