



GOBIERNO  
DE ESPAÑA

MINISTERIO  
DE DERECHOS SOCIALES  
Y AGENDA 2030



**PENSIONES NO CONTRIBUTIVAS DE LA SEGURIDAD SOCIAL  
PRESTACIONES SOCIALES Y ECONÓMICAS PARA PERSONAS CON DISCAPACIDAD  
INFORME DEL SEGUIMIENTO Y EVOLUCIÓN DE LA GESTIÓN**

**SEPTIEMBRE DE 2023**

[www.imserso.es](http://www.imserso.es)





## Í N D I C E

### 1. Pensiones no contributivas de la Seguridad Social (PNCs)

#### Informe:

1.1. Introducción .....	7
1.2. Situación y evolución de las pensiones e importes de las nóminas.....	7
1.3. Distribución de las pensiones según sexo.....	9
1.4. Situación y evolución de la gestión en trámite inicial .....	10
1.5. Seguimiento y control de pensionistas: Revisiones de Oficio y a Instancia de parte .....	15

#### Anexos:

1.a Situación y evolución de las pensiones e importes de las nóminas .....	20
1.b PNC de jubilación: Datos de la gestión mensual y anual .....	29
1.c PNC de invalidez: Datos de la gestión mensual y anual .....	39
1.d PNCs de la Seguridad Social: Datos de la gestión mensual y anual.....	49
1.e PNC de jubilación e invalidez: Coeficientes de la gestión mensual .....	59
1.f Reclamaciones previas a la vía jurisdiccional social: Datos de la gestión mensual y anual.....	63
1.g Revisiones de Oficio y a Instancia de parte: Datos de la gestión mensual y anual.....	69



## 2. Prestaciones sociales y económicas para personas con discapacidad

### Informe:

2.1. Introducción .....	87
2.2. Situación y evolución de los beneficiarios, número de prestaciones e importes de las nóminas .....	87
2.3. Situación y evolución de la gestión en trámite inicial .....	89
2.4. Seguimiento de la gestión derivada de las revisiones de oficio y a instancia de parte .....	89

### Anexos:

2.a Evolución y situación de los beneficiarios/prestaciones e importes de las nóminas .....	93
2.b Prestaciones sociales y económicas para personas con discapacidad: Datos de la gestión mensual y anual.....	97
2.c Revisiones de Oficio y a Instancia de parte: Datos de la gestión mensual y anual.....	103

## 3. Situación prestaciones de naturaleza no contributiva (PNNC)

### Anexos:

Situación de las Prestaciones de Naturaleza no Contributiva .....	127
---	-----



GOBIERNO  
DE ESPAÑA

MINISTERIO  
DE DERECHOS SOCIALES  
Y AGENDA 2030



## **1. Pensiones no contributivas de la Seguridad Social**



GOBIERNO  
DE ESPAÑA

MINISTERIO  
DE DERECHOS SOCIALES  
Y AGENDA 2030



## **Informe del seguimiento y evolución de la gestión de pensiones no contributivas**



## 1.1 Introducción

Los datos sobre la gestión y el pago de la nómina de las Pensiones no Contributivas de la Seguridad Social de jubilación e invalidez (PNC) parten de la información facilitada por los distintos órganos gestores de las Comunidades Autónomas y Direcciones Territoriales del Imserso y se articula, dentro de cada uno de los aspectos objeto de seguimiento y evaluación, como se detalla a continuación:

- Datos de la gestión y de la nómina mensual.
- Datos de la gestión y de la nómina del año 2023, comprendiendo la realizada hasta el mes de referencia.
- Datos sobre la nómina de pago y número de beneficiarios desde el año 2016.

La información presentada hace referencia a los siguientes aspectos:

- Nóminas: situación y evolución de los pensionistas e importes de las mismas.
- Gestión en trámite inicial: recoge la situación y la evolución de la gestión para cada tipo de pensión, en función de distintos parámetros tales como el movimiento de solicitudes, resoluciones, causas de denegación o coeficientes de la gestión, entre otros.
- Seguimiento y control de pensionistas, con especial incidencia en las revisiones de oficio y a instancia de parte efectuadas por los órganos gestores competentes.

Conforme a las distintas modalidades de gestión resultantes de lo establecido en el artículo 373 del Real Decreto Legislativo 8/2015, de 30 de octubre, por el que se aprueba el Texto Refundido de la Ley General de la Seguridad Social, la gestión de estas pensiones es llevada a cabo por las Direcciones Territoriales del Imserso en las Ciudades Autónomas de Ceuta y Melilla, y por los órganos gestores correspondientes en cada una de las Comunidades Autónomas que conforman el Estado español.

## 1.2 Situación y evolución de las pensiones e importes de las nóminas

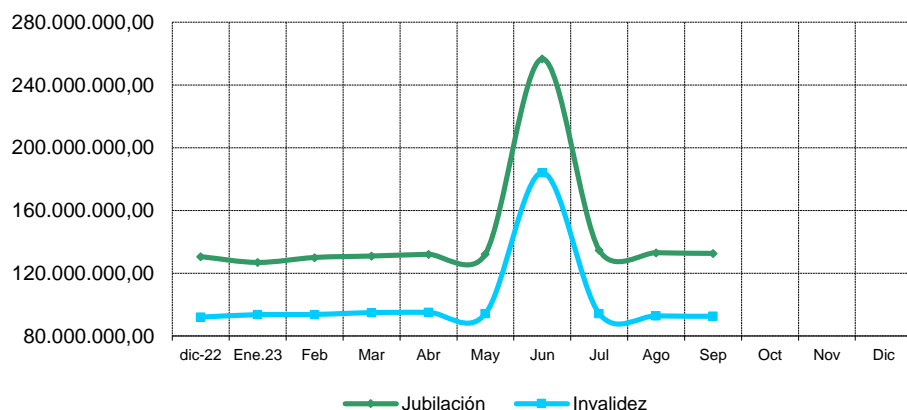
Conforme a la información facilitada por la Gerencia de Informática de la Seguridad Social y por los órganos gestores competentes en las Comunidades Autónomas de Navarra y del País Vasco, el número total de pensiones no contributivas en la nómina de septiembre de 2023 en todo el Estado español ha alcanzado la cifra de 449.637, que es un 0,05% menor que la del mes anterior.



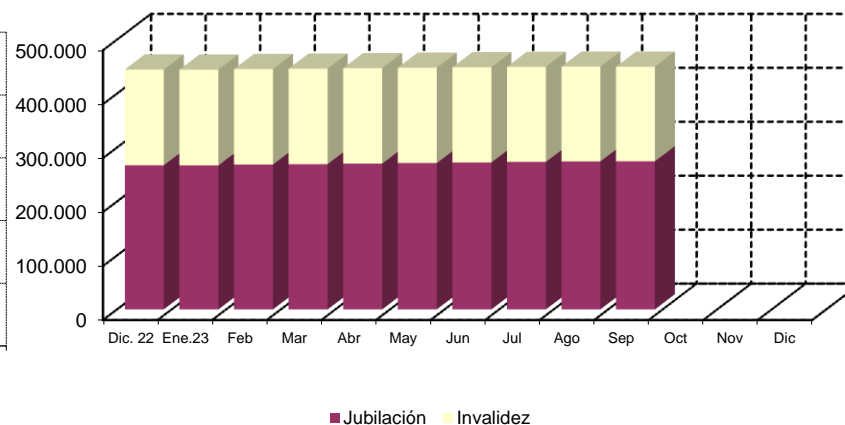
En el cuadro y gráficos siguientes se recogen los datos básicos de la nómina de septiembre de 2023:

NÓMINA DE SEPTIEMBRE	PNC DE JUBILACIÓN		PNC DE INVALIDEZ		TOTAL PNC	
NÚMERO DE PENSIONES	274.521	61,05%	175.116	38,95%	449.637	100,00%
IMPORTE	132.646.831,36	58,90%	92.558.126,26	41,10%	225.204.957,62	100,00%

Evolución importe nóminas mensuales



Evolución número pensionistas



La Ley 31/2022, de 23 de diciembre, de Presupuestos Generales del Estado para el año 2023 y el Real Decreto-ley 20/2022, de 27 de diciembre, de medidas de respuesta a las consecuencias económicas y sociales de la Guerra de Ucrania y de apoyo a la reconstrucción de la isla de La Palma y a otras situaciones de vulnerabilidad, establecen para las pensiones de la Seguridad Social en su modalidad no contributiva una revalorización del 15% respecto a la cuantía establecida a 1 de enero de 2022. De este modo, su importe queda establecido en 6.784,54 € íntegros anuales, que se abonan en 12 mensualidades más dos pagas extraordinarias al año.

El importe bruto de la nómina de septiembre de 2023 queda fijado en 225.204.957,62 euros. El importe medio mensual abonado a cada pensionista ha quedado establecido para la PNC de invalidez en 528,55 euros y para la de jubilación en 483,19 euros, siendo superior el de la PNC de invalidez al de la jubilación, entre otras razones, porque además de que, al menos, 37.033 de sus beneficiarios perciben el complemento del 50% por necesidad de otra persona, el montante a percibir en nómina por atrasos es mayor al ser más compleja la gestión y, por ende, el plazo de resolución.



### 1.3 Distribución de las pensiones según sexo

Conforme a la información contenida en el Fichero Técnico de PNC constituido en la Dirección General del Imsero, el perfil del pensionista de PNC de jubilación es predominantemente el de una mujer española, casada, con una edad comprendida entre los 70 y los 74 años y que forma una unidad de convivencia unipersonal. En cuanto al pensionista tipo de PNC de invalidez hay que reseñar que es una mujer que forma también una unidad de convivencia unipersonal, acreditando un grado de discapacidad valorado entre el 65% y el 74% y que presenta preferentemente discapacidades de tipo psíquico, seguidas por las de tipología física.

DISTRIBUCIÓN POR SEXOS DEL BENEFICIARIO DE PENSIÓN NO CONTRIBUTIVA																
ÁMBITO GEOGRÁFICO	PNC DE JUBILACIÓN				PNC DE INVALIDEZ				PNC DE JUB.DERIV. INVALIDEZ				TOTAL PNC			
	VARONES	%	MUJERES	%	VARONES	%	MUJERES	%	VARONES	%	MUJERES	%	VARONES	%	MUJERES	%
ANDALUCÍA	11.017	23,98%	31.914	76,02%	19.580	47,42%	18.899	52,58%	2.831	25,09%	7.984	74,91%	33.428	32,60%	58.797	67,40%
ARAGÓN	1.054	23,96%	3.013	76,04%	1.148	50,16%	1.132	49,84%	238	31,84%	492	68,16%	2.440	33,88%	4.637	66,12%
ASTURIAS	1.100	25,52%	2.907	74,48%	1.713	49,58%	1.644	50,42%	390	26,89%	911	73,11%	3.203	36,21%	5.462	63,79%
ILLES BALEARS	1.555	31,95%	3.141	68,05%	1.330	50,00%	1.199	50,00%	256	28,57%	613	71,43%	3.141	37,91%	4.953	62,09%
CANARIAS	5.187	29,75%	11.739	70,25%	8.170	45,02%	9.464	54,98%	1.792	19,98%	6.343	80,02%	15.149	34,47%	27.546	65,53%
CANTABRIA	841	23,35%	2.460	76,65%	1.483	47,38%	1.593	52,62%	255	28,24%	605	71,76%	2.579	35,01%	4.658	64,99%
CASTILLA Y LEÓN	2.596	23,43%	7.762	76,57%	4.087	49,00%	4.130	51,00%	920	34,86%	1.654	65,14%	7.603	35,57%	13.546	64,43%
CASTILLA LA MANCHA	2.067	21,01%	6.754	78,99%	3.914	46,43%	4.313	53,57%	621	26,38%	1.642	73,62%	6.602	33,06%	12.709	66,94%
CATALUNYA	12.073	29,82%	18.724	70,18%	13.071	50,13%	12.535	49,87%	2.403	30,86%	5.100	69,14%	27.547	38,72%	36.359	61,28%
C. VALENCIANA	7.100	24,08%	19.971	75,92%	8.021	47,50%	8.379	52,50%	1.445	22,36%	4.468	77,64%	16.566	32,36%	32.818	67,64%
EXTREMADURA	1.009	15,04%	5.035	84,96%	2.400	47,54%	2.496	52,46%	359	26,00%	959	74,00%	3.768	29,92%	8.490	70,08%
GALICIA	4.605	23,64%	13.883	76,36%	6.394	50,08%	6.284	49,92%	1.696	28,82%	3.947	71,18%	12.695	34,09%	24.114	65,91%
MADRID	6.999	28,37%	17.052	71,63%	7.027	50,53%	6.700	49,47%	1.345	30,75%	2.768	69,25%	15.371	36,54%	26.520	63,46%
MURCIA	1.584	25,06%	4.387	74,94%	3.641	49,94%	3.567	50,06%	645	24,81%	1.675	75,19%	5.870	37,52%	9.629	62,48%
NAVARRA	551	26,35%	1.331	73,65%	436	48,37%	444	51,63%	89	35,96%	150	64,04%	1.076	34,11%	1.925	65,89%
PAÍS VASCO	2.254	29,60%	4.623	70,40%	3.060	56,79%	2.327	43,21%	380	35,39%	596	64,61%	5.694	43,19%	7.546	56,81%
LA RIOJA	325	25,90%	834	74,10%	395	53,00%	339	47,00%	63	33,98%	137	66,02%	783	37,11%	1.310	62,89%
CEUTA	282	32,83%	561	67,17%	454	47,15%	503	52,85%	82	26,77%	242	73,23%	818	38,77%	1.306	61,23%
MELILLA	321	38,59%	454	61,41%	431	42,57%	493	57,43%	131	17,77%	599	82,23%	883	34,07%	1.546	65,93%
<b>TOTAL</b>	<b>62.520</b>	<b>25,83%</b>	<b>156.545</b>	<b>74,17%</b>	<b>86.755</b>	<b>48,68%</b>	<b>86.441</b>	<b>51,32%</b>	<b>15.941</b>	<b>26,46%</b>	<b>40.885</b>	<b>73,54%</b>	<b>165.216</b>	<b>35,05%</b>	<b>283.871</b>	<b>64,95%</b>



## 1.4 Situación y evolución de la gestión en trámite inicial

DATOS BÁSICOS DE LA GESTIÓN ESTATAL DE LAS PNC (*)												
Año 2023	PNC DE JUBILACIÓN				PNC DE INVALIDEZ				TOTAL PNC			
	Solicitadas	Resueltas	Aprobadas	Pendiente	Solicitadas	Resueltas	Aprobadas	Pendiente	Solicitadas	Resueltas	Aprobadas	Pendiente
Media 2022	3.333	3.233	1.939	19.326	1.578	1.508	827	10.206	4.909	4.727	2.759	29.532
Enero	3.566	3.011	1.828	19.881	1.570	1.222	605	10.554	5.136	4.233	2.433	30.435
Febrero	4.099	3.920	2.381	20.060	1.789	2.135	1.078	10.208	5.888	6.055	3.459	30.268
Marzo	4.982	4.389	2.585	20.653	1.898	2.076	1.099	10.030	6.880	6.465	3.684	30.683
Abril	3.853	3.962	2.415	20.544	1.521	1.706	1.062	9.845	5.374	5.668	3.477	30.389
Mayo	4.747	4.868	2.555	20.423	1.705	2.060	1.111	9.490	6.452	6.928	3.666	29.913
Junio	4.434	4.663	2.757	20.194	1.816	1.701	973	9.605	6.250	6.364	3.730	29.799
Julio	3.271	3.776	2.192	19.689	1.206	1.414	812	9.397	4.477	5.190	3.004	29.086
Agosto	2.720	2.922	1.665	19.487	1.124	1.130	611	9.391	3.844	4.052	2.276	28.878
Septiembre	3.070	4.196	2.424	18.361	1.023	1.503	777	8.911	4.093	5.699	3.201	27.272
Octubre												
Noviembre												
Diciembre												
<b>Total</b>	<b>34.742</b>	<b>35.707</b>	<b>20.802</b>	<b>18.361</b>	<b>13.652</b>	<b>14.947</b>	<b>8.128</b>	<b>8.911</b>	<b>48.394</b>	<b>50.654</b>	<b>28.930</b>	<b>27.272</b>
<b>Media 2023</b>	<b>4.343</b>	<b>4.463</b>	<b>2.600</b>		<b>1.707</b>	<b>1.868</b>	<b>1.016</b>		<b>6.049</b>	<b>6.332</b>	<b>3.616</b>	

(\*) A partir del mes de marzo, los datos de gestión se han modificado al incorporarse la regularización de los datos inicialmente facilitados por Canarias desde 1991 hasta 2022

El seguimiento de la gestión de las PNC contempla aquellos aspectos que se corresponden con la situación en trámite inicial de las solicitudes de pensiones no contributivas de jubilación e invalidez. El análisis parte de los datos básicos facilitados por los distintos órganos gestores correspondientes al mes de septiembre, relativos a la entrada de solicitudes, resoluciones y reconocimientos del derecho a pensión y número de pendientes, cuyas cifras, a nivel del Estado, se ofrecen en el cuadro anterior. La información que contiene se ha estructurado en secuencia mensual con el fin de poder seguir la evolución de estos trámites de la gestión a lo largo del año 2023, permitiendo así su contraste con las cifras medias anuales de cada uno de los aspectos que se estudian.



Analizando de un modo específico cada uno de los aspectos de la gestión, para el mes de septiembre, se obtienen los siguientes resultados:

- Se han presentado un total de 4.093 solicitudes, de las que el 75,01 % corresponden a la PNC de jubilación. El análisis comparativo respecto al número medio de solicitudes presentadas en el año en curso, refleja un descenso del 32,35 %, con cifras negativas en ambos tipos de pensión, que en invalidez se eleva hasta el 40,07 %.

<b>SOLICITUDES PRESENTADAS</b>				
TIPO PNC	SEPTIEMBRE 2023		PROMEDIO 2023	
	NÚMERO	%	NÚMERO	SEPTIEMBRE 23 / MEDIA AÑO 23
JUBILACIÓN	3.070	75,01%	4.343	-29,31%
INVALIDEZ	1.023	24,99%	1.707	-40,07%
<b>TOTAL</b>	<b>4.093</b>	<b>100,00%</b>	<b>6.050</b>	<b>-32,35%</b>

- Del total de 5.699 solicitudes resueltas, el 73,63 % lo ha sido de PNC de jubilación. La comparación con el promedio mensual de solicitudes resueltas en el año en curso se registra un descenso global del 9,98 %, que se pone de manifiesto en ambos tipos de pensión, aunque de forma más acusada en invalidez, ya que el número de resoluciones emitidas refleja una reducción del 19,54 %.

<b>SOLICITUDES RESUELTAS</b>				
TIPO PNC	SEPTIEMBRE 2023		PROMEDIO 2023	
	NÚMERO	%	NÚMERO	SEPTIEMBRE 23 / MEDIA AÑO 23
JUBILACIÓN	4.196	73,63%	4.463	-5,98%
INVALIDEZ	1.503	26,37%	1.868	-19,54%
<b>TOTAL</b>	<b>5.699</b>	<b>100,00%</b>	<b>6.331</b>	<b>-9,98%</b>



- De las 3.201 solicitudes aprobadas en el mes, el 75,73 % ha correspondido a la PNC de jubilación. Si se compara la media mensual de aprobadas en el año en curso se refleja una reducción del 11,48 % y que llega hasta el 23,52 % en invalidez.

SOLICITUDES APROBADAS				
TIPO PNC	SEPTIEMBRE 2023		PROMEDIO 2023	
	NÚMERO	%	NÚMERO	SEPTIEMBRE 23 /MEDIA AÑO 23
JUBILACIÓN	2.424	75,73%	2.600	-6,77%
INVALIDEZ	777	24,27%	1.016	-23,52%
<b>TOTAL</b>	<b>3.201</b>	<b>100,00%</b>	<b>3.616</b>	<b>-11,48%</b>

- El número de solicitudes pendientes de resolución, al finalizar el mes de septiembre, ha experimentado, en su conjunto, un descenso global del 5,56 %, que se eleva hasta el 5,78 % en jubilación.

SOLICITUDES PENDIENTES						
TIPO PNC	SEPTIEMBRE 2023		AGOSTO 2023		DIFERENCIAS	
	NÚMERO	%	NÚMERO	%	ABSOLUTA	PORCENTUAL
JUBILACIÓN	18.361	67,33%	19.487	67,48%	-1.126	-5,78%
INVALIDEZ	8.911	32,67%	9.391	32,52%	-480	-5,11%
<b>TOTAL</b>	<b>27.272</b>	<b>100,00%</b>	<b>28.878</b>	<b>100,00%</b>	<b>-1.606</b>	<b>-5,56%</b>



- Los aspectos de la gestión analizados en los puntos anteriores tienen su reflejo en los indicadores de seguimiento incluidos en el siguiente cuadro:

COEFICIENTES DE COBERTURA, RECONOCIMIENTO Y GESTIÓN						
Año 2023	PNC DE JUBILACIÓN			PNC DE INVALIDEZ		
	Cobertura	Reconocimiento	(*) Gestión (días)	Cobertura	Reconocimiento	(*) Gestión (días)
<b>Enero</b>	84,44%	60,71%	167	77,83%	49,51%	202
<b>Febrero</b>	95,63%	60,74%	157	119,34%	50,49%	182
<b>Marzo</b>	88,10%	59,80%	147	109,38%	52,94%	172
<b>Abril</b>	102,83%	60,95%	149	112,16%	62,25%	174
<b>Mayo</b>	102,55%	52,49%	144	120,82%	53,93%	168
<b>Junio</b>	105,16%	59,13%	142	93,67%	57,20%	168
<b>Julio</b>	115,44%	58,05%	143	117,25%	57,43%	172
<b>Agosto</b>	107,43%	56,98%	148	100,53%	54,07%	178
<b>Septiembre</b>	136,68%	57,77%	143	146,92%	51,70%	176
<b>Octubre</b>						
<b>Noviembre</b>						
<b>Diciembre</b>						

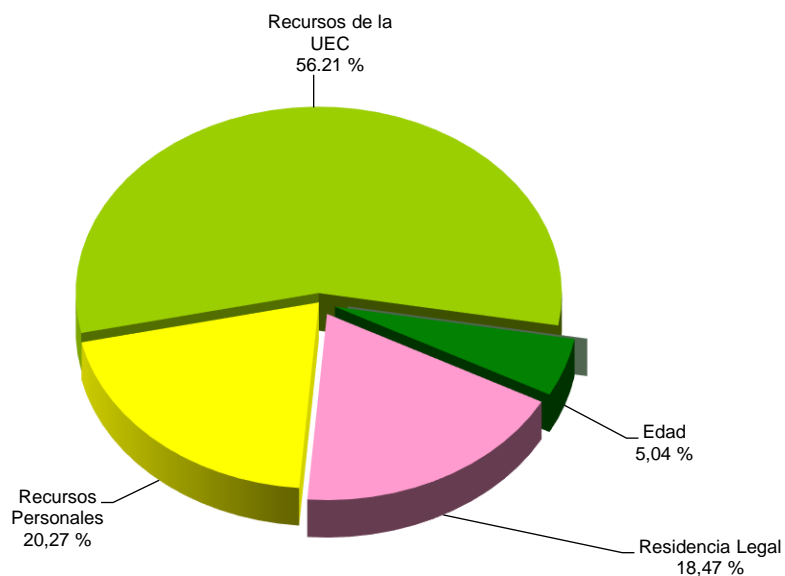
(\*) A partir del mes de marzo, este coeficiente se ha modificado al incorporarse la regularización de los datos inicialmente facilitados por Canarias desde 1991 hasta 2022

En esta línea cabe significar que, en el mes de septiembre, las resoluciones efectuadas en la PNC de jubilación han cubierto un total del 136,68 % del volumen de entrada de solicitudes del mes, coeficiente que en invalidez es algo superior, ya que es del 146,92 %. Atendiendo al número de solicitudes pendientes de resolución al finalizar el mes de septiembre, cabe estimar que el tiempo medio de tramitación sería de 143 días en la PNC de jubilación y de 176 días en invalidez, lo que supone que se haya producido un descenso de cinco días en jubilación y de dos en invalidez respecto al mismo dato que en el mes pasado.

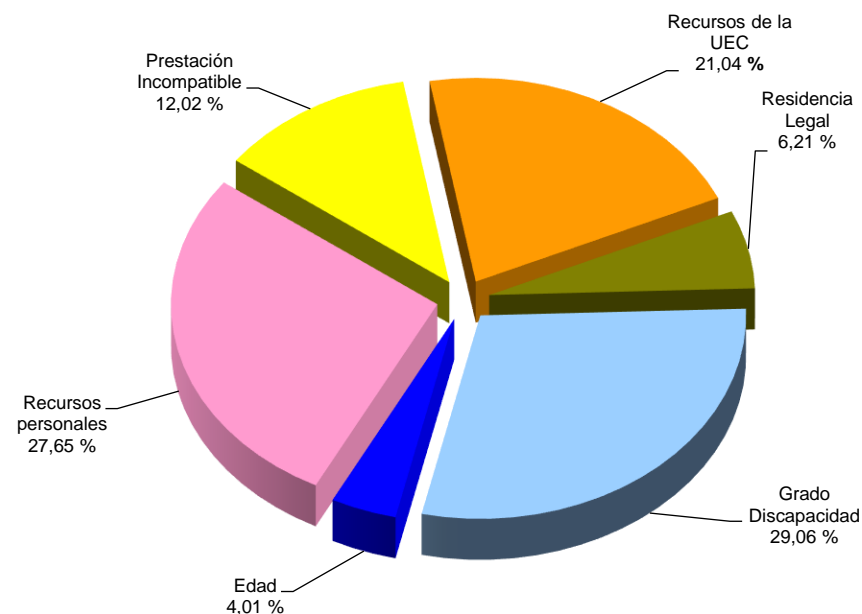
Por último, cabe resaltar, como es habitual desde el inicio de la gestión, la mayor proporción de reconocimientos del derecho en la PNC de jubilación frente a la de invalidez, dentro del conjunto de solicitudes resueltas en cada tipo. El menor coeficiente de reconocimiento en la pensión de invalidez es debido a la mayor selectividad de los requisitos necesarios para el acceso al derecho.



- **Causas de denegación:** Las causas de denegación mensual en trámite inicial, por tipos de pensión, en su distribución porcentual, han sido las siguientes:



Causas de Denegación PNC jubilación



Causas de Denegación PNC invalidez

- ✓ En la PNC de jubilación se han denegado 1.110 solicitudes, de las que 624 lo han sido por superar el límite de recursos económicos aplicable para la unidad económica de convivencia (UEC).
- ✓ En la PNC de invalidez, la causa de denegación más frecuente ha sido la relativa al grado de discapacidad con 145 casos, sobre el total de 499.
- **Reclamaciones:** Con la información facilitada por los distintos órganos gestores, excepto los de la provincia de Guipúzcoa, se han presentado 513 reclamaciones, de las que el 50,68 % corresponden a PNC de jubilación. El número de reclamaciones resueltas se ha situado en 469, de las que el 62,05 % han sido desestimadas. El número de reclamaciones pendientes, al finalizar el mes de septiembre ha sido de 1.802, un 2,50 % más que las existentes al comienzo del mes.



## 1.5 Seguimiento y control de pensionistas: revisiones de oficio y a instancia de parte

La revisión de oficio se inicia por el órgano gestor cuando, como resultado de las medidas de control disponibles o implantadas, conoce cualquier dato o información que pueda producir o haya producido variación sobrevenida en los requisitos, y ello pueda dar lugar a la modificación de la cuantía, a la suspensión o a la extinción del derecho a la pensión, procediendo, en su caso, el abono de atrasos o la reclamación de las cantidades indebidamente percibidas.

Por otro lado, las revisiones a instancia de parte se inician cuando el interesado, en cumplimiento de sus obligaciones, comunica al órgano gestor cualquier variación sobrevenida en su situación que pudiera tener incidencia en el derecho o en la cuantía reconocida de la pensión, siendo sus efectos resultantes idénticos a los ya mencionados para las revisiones de oficio.

El análisis parte de los datos básicos correspondientes al mes de septiembre, relativos al volumen global de revisiones a efectuar en el mes, las efectuadas y el detalle de las situaciones finales derivadas de dicho proceso, cuyas cifras se ofrecen en el cuadro siguiente:

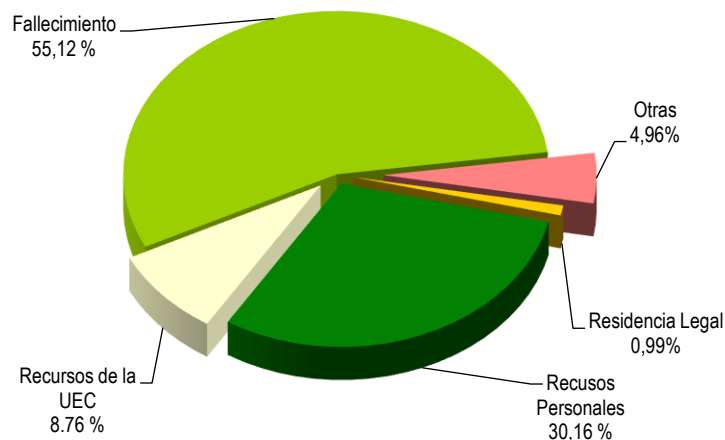
DATOS DE LA GESTIÓN ESTATAL DE LAS REVISIONES DE OFICIO Y A INSTANCIA DE PARTE PNC																		
Año 2023	PNC DE JUBILACIÓN						PNC DE INVALIDEZ						Total PNC					
	Entrada	Revisiones Efectuadas					Entrada	Revisiones Efectuadas					Entrada	Revisiones Efectuadas				
		Sin Mod.	Con Mod.	Suspensión	Ext. Dho.	Total		Sin Mod.	Con Mod.	Suspensión	Ext. Dho.	Total		Sin Mod.	Con Mod.	Suspensión	Ext. Dho.	Total
Enero	2.206	464	379	143	1.248	2.234	2.656	690	681	209	975	2.555	4.862	1.154	1.060	352	2.223	4.789
Febrero	2.877	613	648	141	1.653	3.055	3.261	1.152	1.029	326	1.150	3.657	6.138	1.765	1.677	467	2.803	6.712
Marzo	2.930	792	621	133	1.561	3.107	3.437	1.139	904	292	1.141	3.476	6.367	1.931	1.525	425	2.702	6.583
Abril	2.512	574	499	154	1.393	2.620	2.607	837	717	219	963	2.736	5.119	1.411	1.216	373	2.356	5.356
Mayo	2.483	577	655	186	1.399	2.817	2.797	1.006	919	329	1.043	3.297	5.280	1.583	1.574	515	2.442	6.114
Junio	2.638	644	734	177	1.265	2.820	2.850	876	909	292	955	3.032	5.488	1.520	1.643	469	2.220	5.852
Julio	2.086	549	588	149	1.025	2.311	2.540	778	831	261	894	2.764	4.626	1.327	1.419	410	1.919	5.075
Agosto	2.146	654	423	189	1.089	2.355	2.212	698	580	235	851	2.364	4.358	1.352	1.003	424	1.940	4.719
Septiembre	2.516	884	592	139	1.210	2.825	2.904	1.051	733	288	937	3.009	5.420	1.935	1.325	427	2.147	5.834
Octubre																		
Noviembre																		
Diciembre																		
<b>Total Año</b>	<b>22.394</b>	<b>5.751</b>	<b>5.139</b>	<b>1.411</b>	<b>11.843</b>	<b>24.144</b>	<b>25.264</b>	<b>8.227</b>	<b>7.303</b>	<b>2.451</b>	<b>8.909</b>	<b>26.890</b>	<b>47.658</b>	<b>13.978</b>	<b>12.442</b>	<b>3.862</b>	<b>20.752</b>	<b>51.034</b>
<b>Media mensual</b>	<b>2.488</b>	<b>639</b>	<b>571</b>	<b>157</b>	<b>1.316</b>	<b>2.683</b>	<b>2.807</b>	<b>914</b>	<b>811</b>	<b>272</b>	<b>990</b>	<b>2.988</b>	<b>5.295</b>	<b>1.553</b>	<b>1.382</b>	<b>429</b>	<b>2.306</b>	<b>5.670</b>



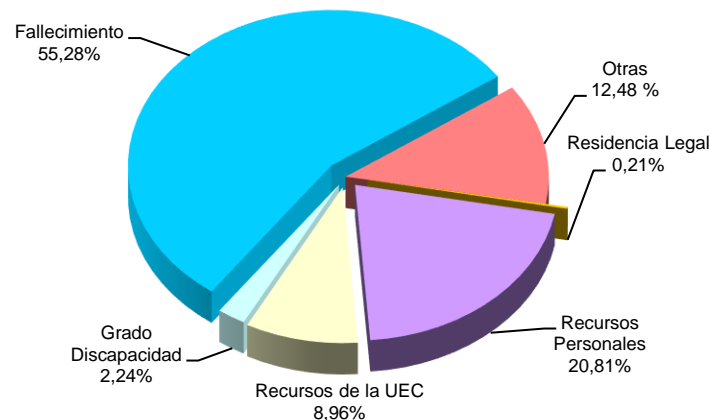
Analizando de un modo específico cada uno de los aspectos señalados, para el mes de septiembre se obtienen los siguientes resultados:

- Se han iniciado en el mes 5.420 revisiones, de las que el 53,58 % lo son de PNC de invalidez y se ha emitido resolución sobre un total de 5.834 revisiones, de las que el 51,58 % corresponden a PNC de invalidez.
- El 33,16 % de las revisiones efectuadas no ha supuesto variación alguna en el derecho y en la cuantía de la pensión no contributiva.
- En el 22,71 % de las revisiones efectuadas se ha modificado la cuantía de la pensión, de las que el 55,32 % corresponden a pensionistas de invalidez y en las que se han incluido 52 recuperaciones del derecho por el cese en la actividad laboral, así como 81 declaraciones de compatibilidad en el percibo de la pensión de invalidez con los ingresos derivados de esa actividad, conforme estipula el artículo 366 de la Ley General de la Seguridad Social (RDL 8/2015, de 30 de octubre).
- El número total de suspensiones efectuadas se cifra en 427, el 7,32 % del total de procedimientos de revisión sobre los que se ha dictado resolución. Del total de suspensiones, 46 vienen motivadas en que el pensionista de invalidez ha iniciado una actividad laboral, sin que proceda declarar la compatibilidad en el percibo de la pensión con los ingresos derivados de dicha actividad.

Causas de Extinción PNC jubilación



Causas de Extinción PNC invalidez



- Se ha extinguido el derecho a 2.147 pensionistas, de los que el 56,36 % disfrutaban de PNC de jubilación. Los gráficos anteriores reflejan los distintos motivos de extinción en ambas modalidades de prestación. El fallecimiento del titular de la pensión se configura como el primer motivo de extinción con una proporción en torno al 55 % sobre el total de causas de extinción. Las causas económicas en su conjunto –ingresos personales más los de la U.E.C.- se configuran globalmente como el segundo motivo de extinción; posición que se basa fundamentalmente en las extinciones motivadas en que el pensionista dispone de recursos personales suficientes. Si las extinciones por motivos económicos se analizan según el tipo de pensión, se observa que en jubilación representan el 38,92 % del total y descienden al 29,77 % en invalidez. El resto de causas de extinción tiene una relevancia minoritaria.



GOBIERNO  
DE ESPAÑA

MINISTERIO  
DE DERECHOS SOCIALES  
Y AGENDA 2030



# Anexos Pensiones No Contributivas





GOBIERNO  
DE ESPAÑA

MINISTERIO  
DE DERECHOS SOCIALES  
Y AGENDA 2030



## 1a Número de pensiones e importes de las nóminas

PENSIONES NO CONTRIBUTIVAS (PNC) EVOLUCIÓN DE LAS NÓMINAS				TOTAL ESTADO CON NAVARRA Y PAÍS VASCO		
AÑO/MENSUALIDAD	IMPORTES BRUTOS			NÚMERO DE PENSIONES POR TIPO		
	JUBILACIÓN	INVALIDEZ	TOTAL	JUBILACIÓN	INVALIDEZ	TOTAL
AÑO 2016	1.276.742.499,55	1.113.917.052,89	2.390.659.552,44	255.165	199.912	455.077
AÑO 2017	1.288.968.509,10	1.114.654.667,02	2.403.623.176,12	256.690	197.988	454.678
AÑO 2018	1.332.591.432,33	1.132.835.599,81	2.465.427.032,14	257.023	194.757	451.780
AÑO 2019	1.399.861.375,29	1.152.150.277,32	2.552.011.652,61	261.044	191.113	452.157
AÑO 2020	1.429.951.491,95	1.139.436.029,68	2.569.387.521,63	260.169	185.852	446.021
AÑO 2021	1.462.993.107,03	1.137.034.845,77	2.600.027.952,80	263.328	182.791	446.119
AÑO 2022	1.697.581.887,76	1.259.841.787,19	2.957.423.674,95	267.093	177.443	444.536
<b>AÑO 2023</b>						
ENERO	126.869.233,86	93.581.802,15	220.451.036,01	266.834	177.522	444.356
FEBRERO	130.039.402,29	93.732.819,25	223.772.221,54	268.465	176.977	445.442
MARZO	130.950.538,57	94.877.955,57	225.828.494,14	269.203	176.960	446.163
ABRIL	132.038.536,35	95.056.508,78	227.095.045,13	270.180	176.886	447.066
MAYO	132.297.093,47	94.195.166,52	226.492.259,99	271.255	176.611	447.866
JUNIO*	256.603.208,92	184.106.975,50	440.710.184,42	272.231	176.495	448.726
JULIO	134.673.327,99	94.207.271,33	228.880.599,32	273.349	176.166	449.515
AGOSTO	133.061.668,87	92.807.601,89	225.869.270,76	274.200	175.641	449.841
SEPTIEMBRE	132.646.831,36	92.558.126,26	225.204.957,62	274.521	175.116	449.637
OCTUBRE						
NOVIEMBRE*						
DICIEMBRE						
<b>TOTAL AÑO 2023 (1)</b>	<b>1.315.086.616,68</b>	<b>939.091.127,25</b>	<b>2.254.177.743,93</b>			

\* Junto a la mensualidad se abona una paga extra

(1) En importes está incluido lo abonado por el quinto pago del complemento por alquiler del año 2022 y el primero, segundo y tercer pago del año 2023.

# PENSIONES NO CONTRIBUTIVAS DE LA SEGURIDAD SOCIAL

## PENSIONES E IMPORTE DE LA NÓMINA AÑO 2023

## SEPTIEMBRE

CC.AA. Y/O PROVINCIAS	PNC DE JUBILACIÓN			PNC DE INVALIDEZ			TOTAL JUBILACIÓN E INVALIDEZ		
	NÚMERO DE PENSIONES	IMPORTE BRUTO	PROMEDIO MENSUAL	NÚMERO DE PENSIONES	IMPORTE BRUTO	PROMEDIO MENSUAL	NÚMERO DE PENSIONES	IMPORTE BRUTO	PROMEDIO MENSUAL
<b>ANDALUCÍA</b>	<b>53.914</b>	<b>26.066.987,56</b>	<b>483,49</b>	<b>38.655</b>	<b>20.553.644,46</b>	<b>531,72</b>	<b>92.569</b>	<b>46.620.632,02</b>	<b>503,63</b>
ALMERÍA	3.864	1.847.934,35	478,24	2.551	1.347.366,11	528,17	6.415	3.195.300,46	498,10
CÁDIZ	9.342	4.638.549,12	496,53	7.126	3.883.249,85	544,94	16.468	8.521.798,97	517,48
CÓRDOBA	4.867	2.295.985,25	471,75	3.512	1.845.481,75	525,48	8.379	4.141.467,00	494,27
GRANADA	4.606	2.240.260,26	486,38	3.923	2.100.482,70	535,43	8.529	4.340.742,96	508,94
HUELVA	3.143	1.512.879,84	481,35	3.297	1.810.338,36	549,09	6.440	3.323.218,20	516,03
JAÉN	2.744	1.288.858,75	469,70	2.364	1.273.220,42	538,59	5.108	2.562.079,17	501,58
MÁLAGA	13.127	6.475.566,22	493,30	6.925	3.574.472,66	516,17	20.052	10.050.038,88	501,20
SEVILLA	12.221	5.766.953,77	471,89	8.957	4.719.032,61	526,85	21.178	10.485.986,38	495,14
<b>ARAGÓN</b>	<b>4.793</b>	<b>2.337.482,10</b>	<b>487,69</b>	<b>2.290</b>	<b>1.222.534,27</b>	<b>533,86</b>	<b>7.083</b>	<b>3.560.016,37</b>	<b>502,61</b>
HUESCA	932	444.359,95	476,78	518	269.154,37	519,60	1.450	713.514,32	492,08
TERUEL	417	202.646,27	485,96	164	84.111,88	512,88	581	286.758,15	493,56
ZARAGOZA	3.444	1.690.475,88	490,85	1.608	869.268,02	540,59	5.052	2.559.743,90	506,68
<b>ASTURIAS</b>	<b>5.306</b>	<b>2.470.458,48</b>	<b>465,60</b>	<b>3.384</b>	<b>1.755.140,61</b>	<b>518,66</b>	<b>8.690</b>	<b>4.225.599,09</b>	<b>486,26</b>
<b>ILLES BALEARS</b>	<b>5.556</b>	<b>2.656.717,42</b>	<b>478,17</b>	<b>2.541</b>	<b>1.361.716,21</b>	<b>535,90</b>	<b>8.097</b>	<b>4.018.433,63</b>	<b>496,29</b>
<b>CANARIAS</b>	<b>25.015</b>	<b>12.389.589,93</b>	<b>495,29</b>	<b>17.688</b>	<b>9.218.771,09</b>	<b>521,19</b>	<b>42.703</b>	<b>21.608.361,02</b>	<b>506,02</b>
LAS PALMAS	10.677	5.554.790,55	520,26	6.893	3.586.998,55	520,38	17.570	9.141.789,10	520,31
S.C. TENERIFE	14.338	6.834.799,38	476,69	10.795	5.631.772,54	521,70	25.133	12.466.571,92	496,02
<b>CANTABRIA</b>	<b>4.151</b>	<b>1.949.936,47</b>	<b>469,75</b>	<b>3.086</b>	<b>1.654.646,26</b>	<b>536,18</b>	<b>7.237</b>	<b>3.604.582,73</b>	<b>498,08</b>
<b>CASTILLA Y LEÓN</b>	<b>12.917</b>	<b>6.190.861,51</b>	<b>479,28</b>	<b>8.242</b>	<b>4.344.898,38</b>	<b>527,17</b>	<b>21.159</b>	<b>10.535.759,89</b>	<b>497,93</b>
ÁVILA	1.120	539.619,19	481,80	796	423.606,63	532,17	1.916	963.225,82	502,73
BURGOS	1.316	647.798,41	492,25	1.159	599.268,08	517,06	2.475	1.247.066,49	503,87
LEÓN	2.445	1.181.236,64	483,12	1.642	868.139,01	528,71	4.087	2.049.375,65	501,44
PALENCIA	1.033	491.117,81	475,43	648	339.996,79	524,69	1.681	831.114,60	494,42
SALAMANCA	2.396	1.162.370,24	485,13	1.417	774.534,92	546,60	3.813	1.936.905,16	507,97
SEGOVIA	551	259.043,24	470,13	368	191.402,28	520,11	919	450.445,52	490,15
SORIA	291	141.614,65	486,65	130	66.394,33	510,73	421	208.008,98	494,08
VALLADOLID	2.539	1.178.873,08	464,31	1.352	694.519,22	513,70	3.891	1.873.392,30	481,47
ZAMORA	1.226	589.188,25	480,58	730	387.037,12	530,19	1.956	976.225,37	499,09
<b>CASTILLA-LA MANCHA</b>	<b>10.835</b>	<b>5.149.829,46</b>	<b>475,30</b>	<b>8.463</b>	<b>4.489.383,68</b>	<b>530,47</b>	<b>19.298</b>	<b>9.639.213,14</b>	<b>499,49</b>
ALBACETE	2.084	978.680,56	469,62	2.057	1.073.752,60	522,00	4.141	2.052.433,16	495,64
CIUDAD REAL	2.772	1.331.223,21	480,24	2.028	1.087.181,41	536,09	4.800	2.418.404,62	503,83
CUENCA	1.092	527.694,94	483,24	1.060	566.951,59	534,86	2.152	1.094.646,53	508,66
GUADALAJARA	888	424.278,23	477,79	665	360.264,00	541,75	1.553	784.542,23	505,18
TOLEDO	3.999	1.887.952,52	472,11	2.653	1.401.234,08	528,17	6.652	3.289.186,60	494,47

(Continúa al dorso)

CC.AA. Y/O PROVINCIAS	PNC DE JUBILACIÓN			PNC DE INVALIDEZ			TOTAL JUBILACIÓN E INVALIDEZ		
	NÚMERO DE PENSIONES	IMPORTE BRUTO	PROMEDIO MENSUAL	NÚMERO DE PENSIONES	IMPORTE BRUTO	PROMEDIO MENSUAL	NÚMERO DE PENSIONES	IMPORTE BRUTO	PROMEDIO MENSUAL
CATALUNYA	38.365	19.152.183,50	499,21	25.677	13.622.003,51	530,51	64.042	32.774.187,01	511,76
BARCELONA	27.667	13.805.741,57	499,00	17.834	9.463.477,13	530,64	45.501	23.269.218,70	511,40
GIRONA	3.863	1.933.216,09	500,44	2.331	1.273.348,55	546,27	6.194	3.206.564,64	517,69
LLEIDA	2.204	1.088.498,31	493,87	1.443	755.299,33	523,42	3.647	1.843.797,64	505,57
TARRAGONA	4.631	2.324.727,53	501,99	4.069	2.129.878,50	523,44	8.700	4.454.606,03	512,02
COMUNIDAD VALENCIANA	32.951	15.579.228,20	472,80	16.447	8.542.427,13	519,39	49.398	24.121.655,33	488,31
ALICANTE	13.578	6.498.695,08	478,62	5.405	2.820.131,46	521,76	18.983	9.318.826,54	490,90
CASTELLÓN	2.541	1.194.132,87	469,95	1.968	1.007.553,65	511,97	4.509	2.201.686,52	488,29
VALENCIA	16.832	7.886.400,25	468,54	9.074	4.714.742,02	519,59	25.906	12.601.142,27	486,42
EXTREMADURA	7.354	3.483.781,80	473,73	4.926	2.569.408,66	521,60	12.280	6.053.190,46	492,93
BADAJOS	4.953	2.348.240,75	474,10	3.190	1.645.808,30	515,93	8.143	3.994.049,05	490,49
CÁCERES	2.401	1.135.541,05	472,95	1.736	923.600,36	532,03	4.137	2.059.141,41	497,74
GALICIA	24.126	11.473.426,11	475,56	12.721	6.649.372,69	522,71	36.847	18.122.798,80	491,84
A CORUÑA	9.101	4.299.314,53	472,40	4.604	2.390.146,18	519,15	13.705	6.689.460,71	488,10
LUGO	2.907	1.404.336,17	483,09	1.359	730.385,03	537,44	4.266	2.134.721,20	500,40
OURENSE	3.435	1.624.258,48	472,86	1.820	954.766,22	524,60	5.255	2.579.024,70	490,78
PONTEVEDRA	8.683	4.145.516,93	477,43	4.938	2.574.075,26	521,28	13.621	6.719.592,19	493,33
MADRID	28.123	13.848.148,04	492,41	13.772	7.512.279,65	545,47	41.895	21.360.427,69	509,86
MURCIA	8.280	3.803.605,88	459,37	7.228	3.767.567,60	521,25	15.508	7.571.173,48	488,21
NAVARRA	2.019	951.976,08	471,51	966	514.455,59	532,56	2.985	1.466.431,67	491,27
PAÍS VASCO	7.256	3.448.099,25	475,21	5.930	3.118.694,50	525,92	13.186	6.566.793,75	498,01
ARABA/ÁLAVA	1.013	488.403,90	482,14	724	402.760,45	556,30	1.737	891.164,35	513,05
GIPUZKOA	2.043	978.717,47	479,06	1.647	906.763,96	550,55	3.690	1.885.481,43	510,97
BIZKAIA	4.200	1.980.977,88	471,66	3.559	1.809.170,09	508,34	7.759	3.790.147,97	488,48
LA RIOJA	1.359	661.262,59	486,58	736	402.814,54	547,30	2.095	1.064.077,13	507,91
CEUTA	1.000	465.408,35	465,41	1.125	575.709,59	511,74	2.125	1.041.117,94	489,94
MELILLA	1.201	567.848,63	472,81	1.239	682.657,84	550,97	2.440	1.250.506,47	512,50
<b>TOTAL ESTADO</b>	<b>274.521</b>	<b>132.646.831,36</b>	<b>483,19</b>	<b>175.116</b>	<b>92.558.126,26</b>	<b>528,55</b>	<b>449.637</b>	<b>225.204.957,62</b>	<b>500,86</b>

Deducciones en nómina (PAS, LISMI, P.F.H.C. y Pagos Indebidos): 500.616,80

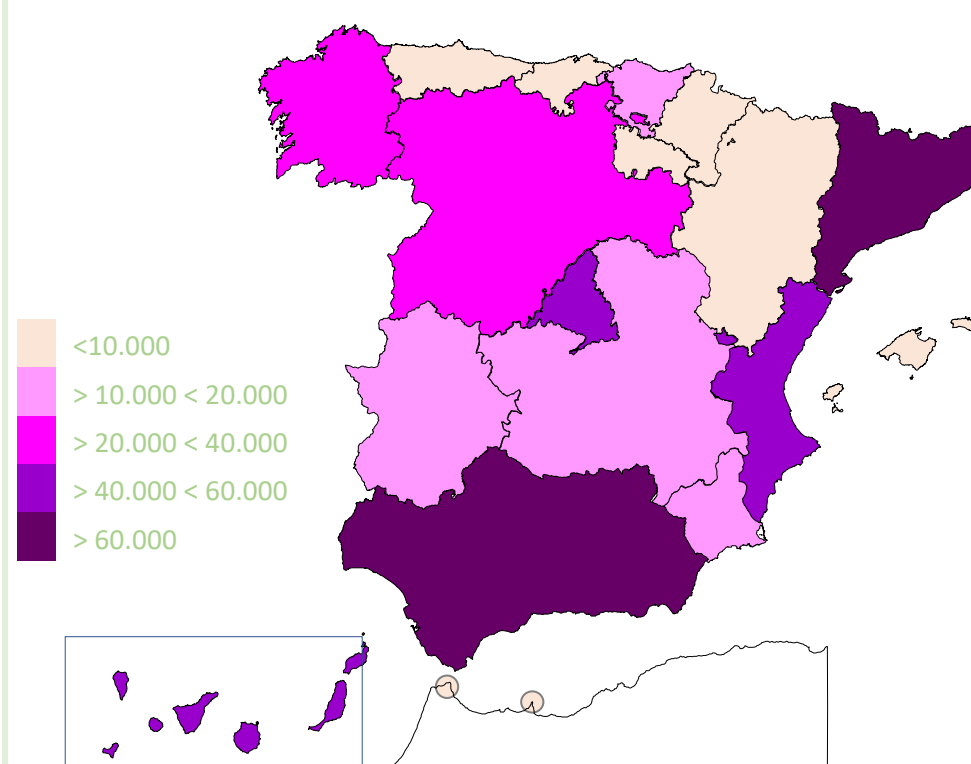
IMPORTE NETO DE LA NÓMINA: 224.704.340,82

# PNC DE LA SEGURIDAD SOCIAL DE JUBILACIÓN E INVALIDEZ

## DISTRIBUCIÓN TERRITORIAL DEL NÚMERO DE PENSIONES EN LA NÓMINA DE SEPTIEMBRE DE 2023

ÁMBITO GEOGRÁFICO	NÚMERO DE PENSIONES POR TIPO					
	JUBILACIÓN	%	INVALIDEZ	%	TOTAL	%
ANDALUCÍA	53.914	19,64	38.655	22,07	92.569	20,59
ARAGÓN	4.793	1,75	2.290	1,31	7.083	1,58
ASTURIAS	5.306	1,93	3.384	1,93	8.690	1,93
ILLES BALEARS	5.556	2,02	2.541	1,45	8.097	1,80
CANARIAS	25.015	9,11	17.688	10,10	42.703	9,50
CANTABRIA	4.151	1,51	3.086	1,76	7.237	1,61
CASTILLA Y LEÓN	12.917	4,71	8.242	4,71	21.159	4,71
CASTILLA-LA MANCHA	10.835	3,95	8.463	4,83	19.298	4,29
CATALUNYA	38.365	13,98	25.677	14,66	64.042	14,24
C. VALENCIANA	32.951	12,00	16.447	9,39	49.398	10,99
EXTREMADURA	7.354	2,68	4.926	2,81	12.280	2,73
GALICIA	24.126	8,79	12.721	7,26	36.847	8,19
MADRID	28.123	10,24	13.772	7,86	41.895	9,32
MURCIA	8.280	3,02	7.228	4,13	15.508	3,45
NAVARRA	2.019	0,74	966	0,55	2.985	0,66
PAÍS VASCO	7.256	2,64	5.930	3,39	13.186	2,93
LA RIOJA	1.359	0,50	736	0,42	2.095	0,47
CEUTA	1.000	0,36	1.125	0,64	2.125	0,47
MELILLA	1.201	0,44	1.239	0,71	2.440	0,54
<b>TOTAL ESTADO</b>	<b>274.521</b>	<b>100,00</b>	<b>175.116</b>	<b>100,00</b>	<b>449.637</b>	<b>100,00</b>

DISTRIBUCIÓN POR COMUNIDADES AUTÓNOMAS

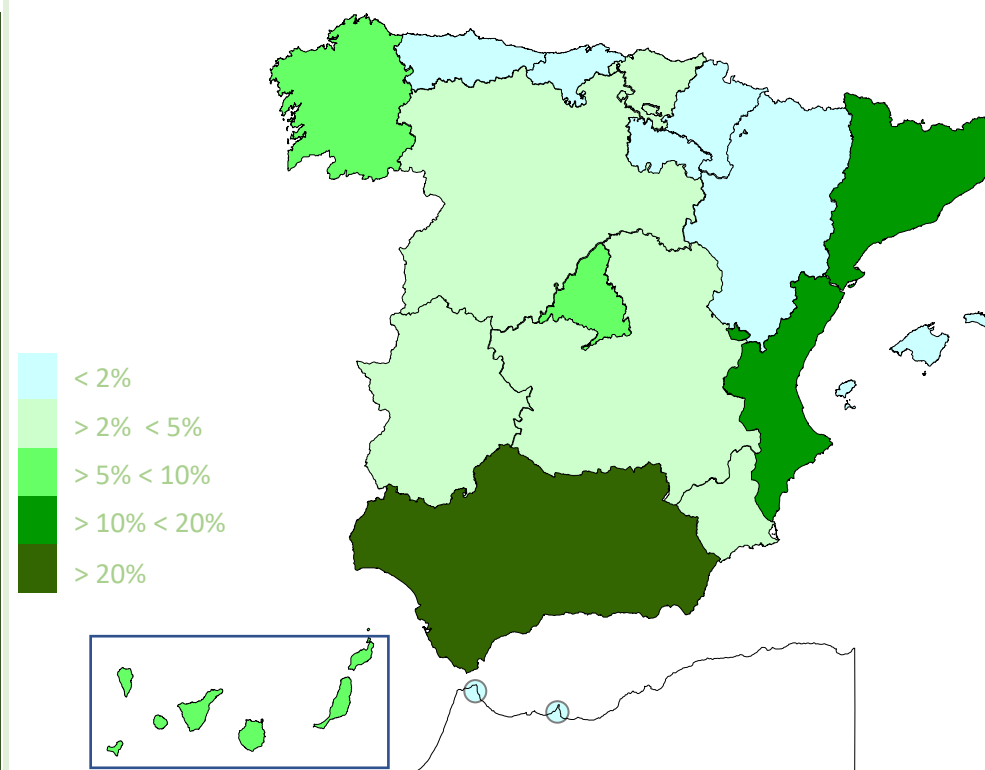


## PNC DE LA SEGURIDAD SOCIAL DE JUBILACIÓN E INVALIDEZ

### DISTRIBUCIÓN TERRITORIAL DE LOS IMPORTES BRUTOS DE LAS NÓMINAS DEL AÑO 2023 HASTA SEPTIEMBRE (\*)

ÁMBITO GEOGRÁFICO	IMPORTES BRUTOS DE LAS NÓMINAS			
	JUBILACIÓN	INVALIDEZ	TOTAL	%
ANDALUCÍA	259.914.325,46	208.863.076,08	468.777.401,54	20,80
ARAGÓN	22.924.978,05	12.538.953,65	35.463.931,70	1,57
ASTURIAS	25.388.000,98	18.160.436,87	43.548.437,85	1,93
ILLES BALEARS	26.411.737,11	13.945.389,04	40.357.126,15	1,79
CANARIAS	124.190.581,11	94.786.208,61	218.976.789,72	9,71
CANTABRIA	19.298.524,53	16.950.757,36	36.249.281,89	1,61
CASTILLA Y LEÓN	61.375.975,91	44.521.213,90	105.897.189,81	4,70
CASTILLA-LA MANCHA	50.972.072,57	45.326.801,77	96.298.874,34	4,27
CATALUNYA	182.423.699,88	134.541.195,67	316.964.895,55	14,06
C. VALENCIANA	158.008.915,46	87.399.408,66	245.408.324,12	10,89
EXTREMADURA	34.839.966,26	26.370.165,07	61.210.131,33	2,72
GALICIA	114.362.558,44	67.290.772,70	181.653.331,14	8,06
MADRID	136.667.177,96	76.333.231,55	213.000.409,51	9,45
MURCIA	38.739.285,39	38.818.940,85	77.558.226,24	3,44
NAVARRA	9.076.955,82	5.270.708,01	14.347.663,83	0,64
PAÍS VASCO	33.823.614,37	31.393.762,21	65.217.376,58	2,89
LA RIOJA	6.329.734,88	3.966.832,49	10.296.567,37	0,46
CEUTA	4.587.034,79	5.848.584,42	10.435.619,21	0,46
MELILLA	5.751.477,71	6.764.688,34	12.516.166,05	0,56
<b>TOTAL ESTADO</b>	<b>1.315.086.616,68</b>	<b>939.091.127,25</b>	<b>2.254.177.743,93</b>	<b>100,00</b>

#### DISTRIBUCIÓN PORCENTUAL POR COMUNIDADES AUTÓNOMAS



\*El pago es efectuado por la Tesorería General de la Seguridad Social, excepto Navarra y el País Vasco cuyas fuentes son el Dptº de Derechos Sociales y el Dptº. de Empleo y Políticas Sociales, respectivamente.

## PNC DE LA SEGURIDAD SOCIAL: ALTAS, BAJAS Y OSCILACIONES EN NÓMINA DE SEPTIEMBRE DE 2023 (1)

ÁMBITO GEOGRÁFICO	PNC DE JUBILACIÓN			PNC DE INVALIDEZ			TOTAL PNC		
	ALTAS	BAJAS	OSCILACIONES	ALTAS	BAJAS	OSCILACIONES	ALTAS	BAJAS	OSCILACIONES
ANDALUCÍA	277	433	-156	130	195	-65	407	628	-221
ARAGÓN	52	103	-51	19	57	-38	71	160	-89
ASTURIAS	12	20	-8	5	2	3	17	22	-5
ILLES BALEARS	59	66	-7	22	23	-1	81	89	-8
CANARIAS	189	189	0	98	87	11	287	276	11
CANTABRIA	29	54	-25	17	29	-12	46	83	-37
CASTILLA Y LEÓN	120	136	-16	38	64	-26	158	200	-42
CASTILLA-LA MANCHA	99	103	-4	48	53	-5	147	156	-9
CATALUNYA	380	233	147	222	162	60	602	395	207
C. VALENCIANA	190	181	9	57	65	-8	247	246	1
EXTREMADURA	67	73	-6	18	21	-3	85	94	-9
GALICIA	155	190	-35	63	72	-9	218	262	-44
MADRID	263	144	119	103	79	24	366	223	143
MURCIA	1	46	-45	4	29	-25	5	75	-70
NAVARRA	-	-	-	-	-	-	-	-	-
PAÍS VASCO	-	-	-	-	-	-	-	-	-
LA RIOJA	23	15	8	6	1	5	29	16	13
CEUTA	12	11	1	10	11	-1	22	22	0
MELILLA	6	4	2	15	10	5	21	14	7
TOTAL ESTADO	1.934	2.001	-67	875	960	-85	2.809	2.961	-152

1) No se dispone del movimiento de beneficiarios en nómina de las comunidades de Navarra y el País Vasco

## PNC DE LA SEGURIDAD SOCIAL: ACUMULADO DE ALTAS, BAJAS Y OSCILACIONES EN NÓMINA AÑO 2023 (1)

ÁMBITO GEOGRÁFICO	PNC DE JUBILACIÓN			PNC DE INVALIDEZ			TOTAL PNC		
	ALTAS	BAJAS	OSCILACIONES	ALTAS	BAJAS	OSCILACIONES	ALTAS	BAJAS	OSCILACIONES
ANDALUCÍA	3.160	3.733	-573	1.562	1.552	10	4.722	5.285	-563
ARAGÓN	517	532	-15	186	237	-51	703	769	-66
ASTURIAS	456	328	128	190	140	50	646	468	178
ILLES BALEARS	593	499	94	225	196	29	818	695	123
CANARIAS	1.763	1.829	-66	1.399	1.014	385	3.162	2.843	319
CANTABRIA	426	380	46	256	197	59	682	577	105
CASTILLA Y LEÓN	1.380	1.238	142	539	553	-14	1.919	1.791	128
CASTILLA-LA MANCHA	1.066	938	128	636	542	94	1.702	1.480	222
CATALUNYA	3.616	2.044	1.572	1.479	1.109	370	5.095	3.153	1.942
C. VALENCIANA	2.716	2.005	711	915	742	173	3.631	2.747	884
EXTREMADURA	797	716	81	270	310	-40	1.067	1.026	41
GALICIA	1.695	1.855	-160	760	712	48	2.455	2.567	-112
MADRID	2.591	1.611	980	1.209	756	453	3.800	2.367	1.433
MURCIA	622	532	90	329	287	42	951	819	132
NAVARRA	-	-	-	-	-	-	-	-	-
PAÍS VASCO	-	-	-	-	-	-	-	-	-
LA RIOJA	183	123	60	63	41	22	246	164	82
CEUTA	108	95	13	92	88	4	200	183	17
MELILLA	130	126	4	72	112	-40	202	238	-36
TOTAL ESTADO	21.819	18.584	3.235	10.182	8.588	1.594	32.001	27.172	4.829

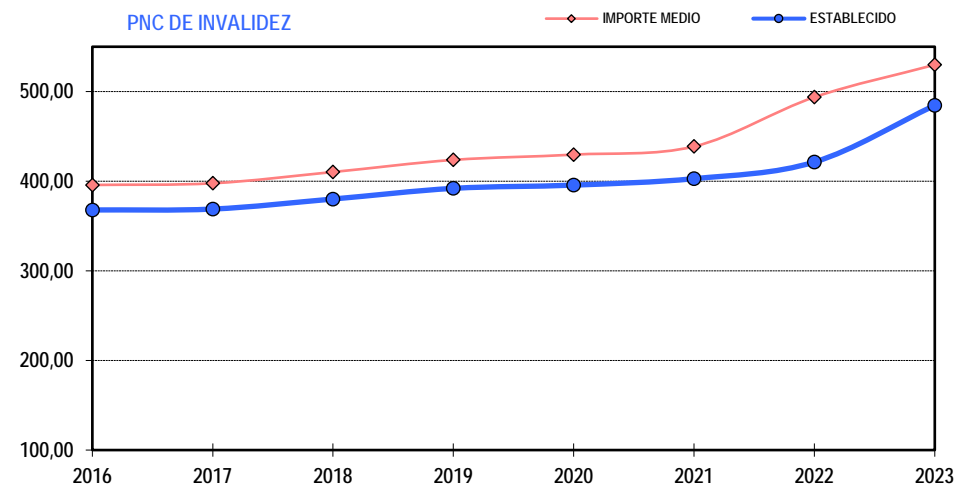
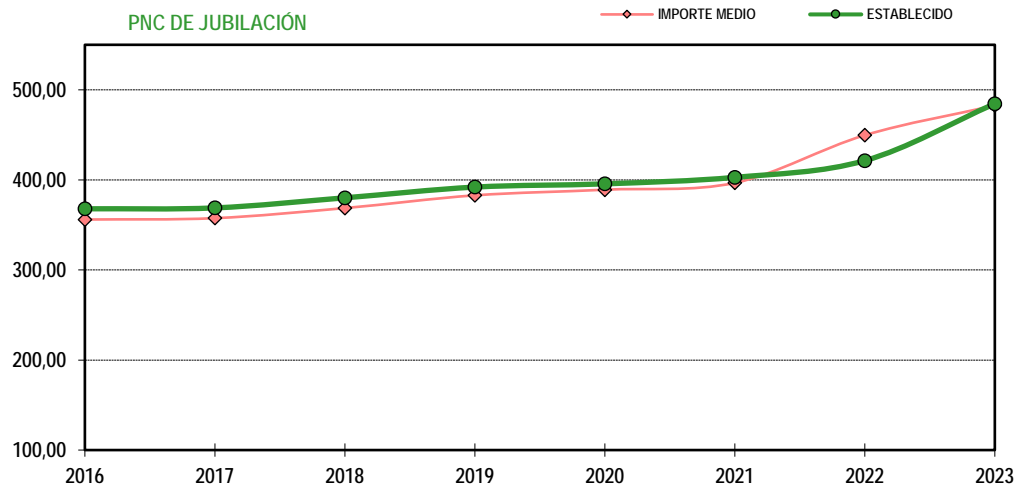
1) No se dispone del movimiento de beneficiarios en nómina de las comunidades de Navarra y el País Vasco

## EVOLUCIÓN IMPORTES MEDIOS PENSIONES NO CONTRIBUTIVAS

	PNC DE JUBILACIÓN								PNC DE INVALIDEZ							
	2016	2017	2018	2019	2020	2021	2022	2023	2016	2017	2018	2019	2020	2021	2022	2023
ENERO	354,69	356,46	357,16	381,52	383,11	399,81	432,55	475,46	394,43	396,26	398,09	422,52	422,78	438,05	476,72	527,16
FEBRERO	355,63	356,87	359,24	382,78	387,27	397,45	415,34	484,38	393,08	397,22	398,60	424,35	427,18	439,69	456,66	529,63
MARZO	358,49	361,35	360,35	388,84	392,44	402,38	419,55	486,44	398,28	402,22	403,84	430,55	432,15	445,26	461,09	536,15
ABRIL	356,58	361,64	359,49	385,59	389,02	399,25	427,56	488,71	398,12	404,75	400,59	427,70	431,39	443,73	461,69	537,39
MAYO	356,39	358,91	360,07	384,36	387,04	396,68	421,50	487,72	399,41	399,94	400,98	426,51	428,83	441,36	462,68	533,35
JUNIO*	699,76	703,47	708,13	751,47	764,71	776,18	820,57	942,59	778,88	782,65	786,66	833,16	846,40	862,34	904,15	1.043,13
JULIO	360,73	362,28	437,49	387,07	397,83	402,80	482,42	492,68	402,09	403,76	486,38	427,46	444,63	444,83	531,25	534,76
AGOSTO	357,00	359,35	369,87	387,14	391,36	397,77	478,13	485,27	397,02	399,51	410,36	426,89	430,17	440,18	525,59	528,39
SEPTIEMBRE	355,35	356,20	368,94	382,13	386,64	395,20	478,50	483,19	393,79	395,13	412,67	424,15	428,23	437,77	523,68	528,55
OCTUBRE	362,36	360,93	373,73	386,13	393,54	398,31	490,11		401,59	399,75	414,15	426,74	430,15	439,52	531,87	
NOVIEMBRE*	705,17	704,32	731,36	754,64	769,17	781,32	939,44		780,80	782,53	813,16	835,45	849,56	865,98	1.041,56	
DICIEMBRE	361,65	363,15	375,99	388,06	404,98	406,34	488,82		403,48	403,19	417,93	427,00	443,30	443,43	535,58	
<b>IMPORTE MEDIO</b>	<b>355,99</b>	<b>357,50</b>	<b>368,70</b>	<b>382,84</b>	<b>389,08</b>	<b>396,68</b>	<b>449,61</b>	<b>482,64</b>	<b>395,78</b>	<b>397,64</b>	<b>410,24</b>	<b>423,75</b>	<b>429,63</b>	<b>438,72</b>	<b>493,75</b>	<b>529,85</b>
<b>IMP. MENSUAL</b>																
ESTABLECIDO	367,90	368,90	380,10	392,00	395,60	402,80	421,40	484,61	367,90	368,90	380,10	392,00	395,60	402,80	421,40	484,61
Con comp. 50% T. P. (1)	-	-	-	-	-	-	-	-	551,85	553,35	570,15	588,00	593,40	604,20	210,70	242,31
MÍNIMO 25%	91,98	92,23	95,03	98,00	98,90	100,70	105,35	121,15	91,98	92,23	95,03	98,00	98,90	100,70	105,35	121,15
Δ INTERANUAL	0,25%	0,25%	0,25%+2,75%	0,10%+3,00%	0,90%	1,80%	4,60%	15,00%	0,25%	0,25%	0,25%+2,75%	0,10%+3,00%	0,90%	1,80%	4,60%	15,00%

(\*) Junto a la mensualidad se abona una paga extra, por lo que la media se calcula sobre 14 pagas.

(1) En la PNC de Invalidez, la cuantía se incrementa en un 50% en los casos en que el beneficiario necesite el concurso de una tercera persona.







GOBIERNO  
DE ESPAÑA

MINISTERIO  
DE DERECHOS SOCIALES  
Y AGENDA 2030



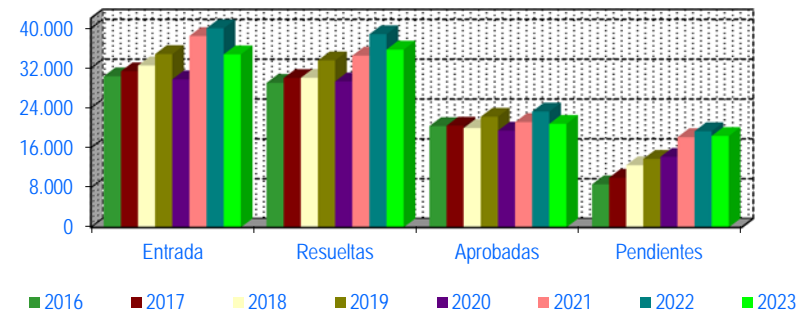
## **1b Pnc de Jubilación: Datos de la gestión mensual y anual**

# R.D.L. 8/2015, DE 30 DE OCTUBRE; T. REF. LGSS PNC DE LA SEGURIDAD SOCIAL

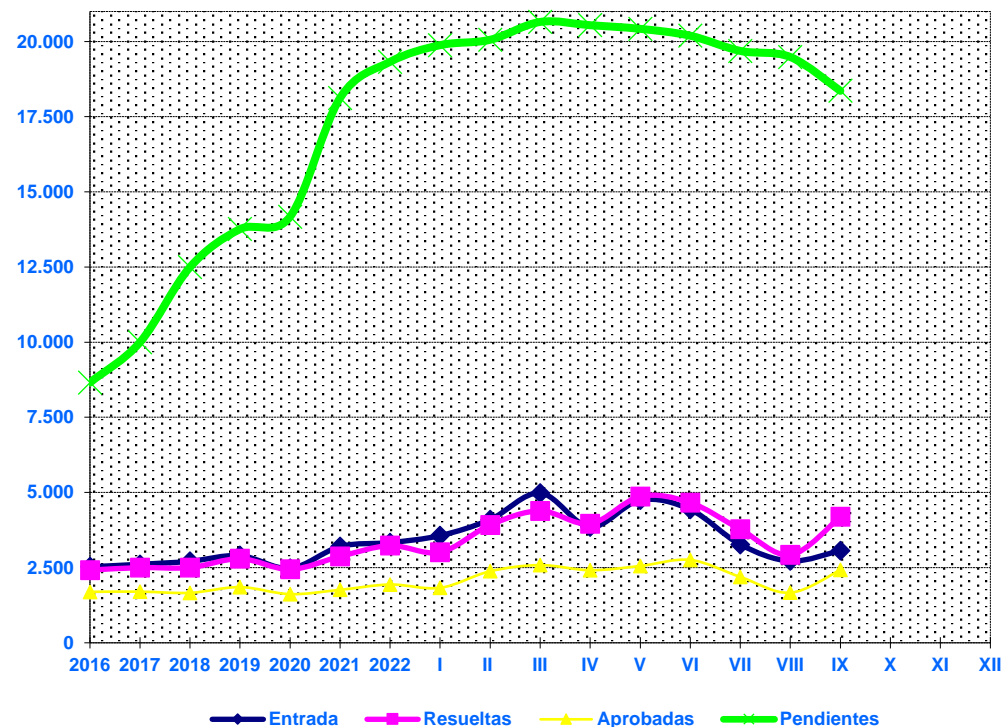
## JUBILACIÓN <sup>(1)</sup>

		Entrada	Resueltas	% R./E.	Aprobadas	% A./R.	No Aprob.	Pendientes
G E S T I O N	2016	30.349	29.023	95,42%	20.340	70,08%	8.683	8.656
	2017	31.345	30.003	95,58%	20.427	68,08%	9.576	9.998
	2018	32.530	30.031	92,25%	19.953	66,45%	10.078	12.497
	2019	34.806	33.541	95,94%	22.227	66,29%	11.314	13.762
	2020	29.734	29.323	98,58%	19.428	66,26%	9.895	14.173
	2021	38.440	34.489	89,60%	21.150	61,35%	13.339	18.124
	2022	39.996	38.794	96,99%	23.271	59,99%	15.523	19.326
M E D I A S	2016	2.529	2.419		1.695		724	8.656
	2017	2.612	2.500		1.702		798	9.998
	2018	2.711	2.503		1.663		840	12.497
	2019	2.901	2.795		1.852		943	13.762
	2020	2.478	2.444		1.619		825	14.173
	2021	3.203	2.874		1.763		1.112	18.124
	2022	3.333	3.233		1.939		1.294	19.326
2023								
	I	3.566	3.011	84,44%	1.828	60,71%	1.183	19.881
	II	4.099	3.920	95,63%	2.381	60,74%	1.539	20.060
	III	4.982	4.389	88,10%	2.585	58,90%	1.804	20.653
	IV	3.853	3.962	102,83%	2.415	60,95%	1.547	20.544
	V	4.747	4.868	102,55%	2.555	52,49%	2.313	20.423
	VI	4.434	4.663	105,16%	2.757	59,13%	1.906	20.194
	VII	3.271	3.776	115,44%	2.192	58,05%	1.584	19.689
	VIII	2.720	2.922	107,43%	1.665	56,98%	1.257	19.487
	IX	3.070	4.196	136,68%	2.424	57,77%	1.772	18.361
	X							
	XI							
	XII							
		34.742	35.707	102,78%	20.802	58,26%	14.905	18.361

EVOLUCIÓN DE LA GESTIÓN 2016-2023



EVOLUCIÓN MEDIAS MENSUALES



\* Pendientes reales

(1) A partir del mes de marzo se han modificado los datos de gestión de esta serie anual, al incorporarse la regularización de los datos inicialmente facilitados por Canarias desde 1991 hasta 2022

## PENSIÓN NO CONTRIBUTIVA DE JUBILACIÓN

### DATOS DE GESTIÓN CORRESPONDIENTES AL MES DE SEPTIEMBRE DE 2023

CC.AA. Y/O PROVINCIAS	PTES. MES ANTERIOR	SOLICITUDES PRESENTADAS					A RESOLV. MES	SOLICITUDES RESUELTAS									PTES. FIN MES
		NUEVAS	SGIM Y SATP	PAS	INSS	TOTAL		APROBADAS					NO APROBADAS		TOTAL		
								NUEVAS	SGIM Y SATP	PAS	INSS	TOTAL	DNG	CAD-DES			
<b>ANDALUCÍA</b>	<b>4.022</b>	<b>582</b>	<b>0</b>	<b>1</b>	<b>0</b>	<b>583</b>	<b>4.605</b>	<b>291</b>	<b>0</b>	<b>0</b>	<b>0</b>	<b>291</b>	<b>153</b>	<b>55</b>	<b>499</b>	<b>4.106</b>	
ALMERÍA	226	33	0	0	0	33	259	34	0	0	0	34	7	23	64	195	
CÁDIZ	1.627	126	0	0	0	126	1.753	26	0	0	0	26	14	4	44	1.709	
CÓRDOBA	191	49	0	0	0	49	240	34	0	0	0	34	14	1	49	191	
GRANADA	449	72	0	0	0	72	521	15	0	0	0	15	4	0	19	502	
HUELVA	164	33	0	1	0	34	198	36	0	0	0	36	0	6	42	156	
JAÉN	49	53	0	0	0	53	102	12	0	0	0	12	12	2	26	76	
MÁLAGA	1.057	4	0	0	0	4	1.061	64	0	0	0	64	34	11	109	952	
SEVILLA	259	212	0	0	0	212	471	70	0	0	0	70	68	8	146	325	
<b>ARAGÓN</b>	<b>82</b>	<b>69</b>	<b>0</b>	<b>0</b>	<b>0</b>	<b>69</b>	<b>151</b>	<b>50</b>	<b>0</b>	<b>0</b>	<b>0</b>	<b>50</b>	<b>30</b>	<b>10</b>	<b>90</b>	<b>61</b>	
HUESCA	16	11	0	0	0	11	27	8	0	0	0	8	6	1	15	12	
TERUEL	6	2	0	0	0	2	8	4	0	0	0	4	1	0	5	3	
ZARAGOZA	60	56	0	0	0	56	116	38	0	0	0	38	23	9	70	46	
<b>ASTURIAS</b>	<b>424</b>	<b>51</b>	<b>0</b>	<b>0</b>	<b>0</b>	<b>51</b>	<b>475</b>	<b>60</b>	<b>0</b>	<b>0</b>	<b>0</b>	<b>60</b>	<b>19</b>	<b>0</b>	<b>79</b>	<b>396</b>	
<b>ILLES BALEARS</b>	<b>261</b>	<b>67</b>	<b>0</b>	<b>0</b>	<b>0</b>	<b>67</b>	<b>328</b>	<b>30</b>	<b>0</b>	<b>0</b>	<b>0</b>	<b>30</b>	<b>17</b>	<b>18</b>	<b>65</b>	<b>263</b>	
<b>CANARIAS (*)</b>	<b>2.598</b>	<b>175</b>	<b>0</b>	<b>0</b>	<b>0</b>	<b>175</b>	<b>2.773</b>	<b>225</b>	<b>0</b>	<b>3</b>	<b>0</b>	<b>228</b>	<b>49</b>	<b>30</b>	<b>307</b>	<b>2.466</b>	
LAS PALMAS	1.035	124	0	0	0	124	1.159	197	0	3	0	200	34	13	247	912	
S.C. TENERIFE	1.563	51	0	0	0	51	1.614	28	0	0	0	28	15	17	60	1.554	
<b>CANTABRIA</b>	<b>92</b>	<b>45</b>	<b>0</b>	<b>0</b>	<b>0</b>	<b>45</b>	<b>137</b>	<b>31</b>	<b>0</b>	<b>0</b>	<b>0</b>	<b>31</b>	<b>13</b>	<b>0</b>	<b>44</b>	<b>93</b>	
<b>CASTILLA Y LEÓN</b>	<b>385</b>	<b>144</b>	<b>1</b>	<b>1</b>	<b>0</b>	<b>146</b>	<b>531</b>	<b>117</b>	<b>0</b>	<b>0</b>	<b>0</b>	<b>117</b>	<b>48</b>	<b>11</b>	<b>176</b>	<b>355</b>	
ÁVILA	4	10	0	0	0	10	14	9	0	0	0	9	5	0	14	0	
BURGOS	68	12	0	1	0	13	81	19	0	0	0	19	11	3	33	48	
LEÓN	117	32	0	0	0	32	149	22	0	0	0	22	4	0	26	123	
PALENCIA	10	18	1	0	0	19	29	9	0	0	0	9	3	1	13	16	
SALAMANCA	23	33	0	0	0	33	56	16	0	0	0	16	7	0	23	33	
SEGOVIA	29	3	0	0	0	3	32	5	0	0	0	5	1	3	9	23	
SORIA	1	1	0	0	0	1	2	2	0	0	0	2	0	0	2	0	
VALLADOLID	128	28	0	0	0	28	156	28	0	0	0	28	14	3	45	111	
ZAMORA	5	7	0	0	0	7	12	7	0	0	0	7	3	1	11	1	
<b>CASTILLA-LA MANCHA</b>	<b>367</b>	<b>200</b>	<b>0</b>	<b>0</b>	<b>0</b>	<b>200</b>	<b>567</b>	<b>130</b>	<b>0</b>	<b>0</b>	<b>0</b>	<b>130</b>	<b>66</b>	<b>20</b>	<b>216</b>	<b>351</b>	
ALBACETE	42	30	0	0	0	30	72	21	0	0	0	21	8	3	32	40	
CIUDAD REAL	59	41	0	0	0	41	100	48	0	0	0	48	16	1	65	35	
CUENCA	7	14	0	0	0	14	21	5	0	0	0	5	2	0	7	14	
GUADALAJARA	49	11	0	0	0	11	60	7	0	0	0	7	2	4	13	47	
TOLEDO	210	104	0	0	0	104	314	49	0	0	0	49	38	12	99	215	

(Continúa al dorso)

CC.AA. Y/O PROVINCIAS	PTES. MES ANTERIOR	SOLICITUDES PRESENTADAS					A RESOLV. MES	SOLICITUDES RESUELTAS									PTES. FIN MES
		NUEVAS	SGIM Y SATP	PAS	INSS	TOTAL		APROBADAS					NO APROBADAS		TOTAL		
								NUEVAS	SGIM Y SATP	PAS	INSS	TOTAL	DNG	CAD-DES			
<b>CATALUNYA</b>	<b>4.489</b>	<b>452</b>	<b>0</b>	<b>0</b>	<b>0</b>	<b>452</b>	<b>4.941</b>	<b>455</b>	<b>0</b>	<b>0</b>	<b>0</b>	<b>455</b>	<b>223</b>	<b>217</b>	<b>895</b>	<b>4.046</b>	
BARCELONA	3.125	316	0	0	0	316	3.441	305	0	0	0	305	159	142	606	2.835	
GIRONA	520	36	0	0	0	36	556	59	0	0	0	59	20	28	107	449	
LLEIDA	252	29	0	0	0	29	281	31	0	0	0	31	19	16	66	215	
TARRAGONA	592	71	0	0	0	71	663	60	0	0	0	60	25	31	116	547	
<b>COMUNIDAD VALENCIANA</b>	<b>2.518</b>	<b>365</b>	<b>0</b>	<b>0</b>	<b>0</b>	<b>365</b>	<b>2.883</b>	<b>279</b>	<b>0</b>	<b>0</b>	<b>0</b>	<b>279</b>	<b>151</b>	<b>126</b>	<b>556</b>	<b>2.327</b>	
ALICANTE	1.268	142	0	0	0	142	1.410	157	0	0	0	157	91	1	249	1.161	
CASTELLÓN	77	28	0	0	0	28	105	12	0	0	0	12	11	11	34	71	
VALENCIA	1.173	195	0	0	0	195	1.368	110	0	0	0	110	49	114	273	1.095	
<b>EXTREMADURA</b>	<b>134</b>	<b>90</b>	<b>1</b>	<b>0</b>	<b>0</b>	<b>91</b>	<b>225</b>	<b>59</b>	<b>0</b>	<b>0</b>	<b>0</b>	<b>59</b>	<b>31</b>	<b>11</b>	<b>101</b>	<b>124</b>	
BADAJOS	102	51	0	0	0	51	153	29	0	0	0	29	21	9	59	94	
CÁCERES	32	39	1	0	0	40	72	30	0	0	0	30	10	2	42	30	
<b>GALICIA</b>	<b>887</b>	<b>251</b>	<b>0</b>	<b>0</b>	<b>0</b>	<b>251</b>	<b>1.138</b>	<b>220</b>	<b>0</b>	<b>0</b>	<b>0</b>	<b>220</b>	<b>95</b>	<b>4</b>	<b>319</b>	<b>819</b>	
A CORUÑA	516	88	0	0	0	88	604	94	0	0	0	94	52	0	146	458	
LUGO	94	41	0	0	0	41	135	22	0	0	0	22	8	3	33	102	
OURENSE	20	32	0	0	0	32	52	10	0	0	0	10	7	0	17	35	
PONTEVEDRA	257	90	0	0	0	90	347	94	0	0	0	94	28	1	123	224	
<b>MADRID</b>	<b>2.527</b>	<b>294</b>	<b>0</b>	<b>0</b>	<b>0</b>	<b>294</b>	<b>2.821</b>	<b>224</b>	<b>0</b>	<b>0</b>	<b>0</b>	<b>224</b>	<b>132</b>	<b>103</b>	<b>459</b>	<b>2.362</b>	
<b>MURCIA</b>	<b>518</b>	<b>85</b>	<b>0</b>	<b>0</b>	<b>0</b>	<b>85</b>	<b>603</b>	<b>143</b>	<b>0</b>	<b>0</b>	<b>0</b>	<b>143</b>	<b>57</b>	<b>40</b>	<b>240</b>	<b>363</b>	
<b>NAVARRA</b>	<b>20</b>	<b>50</b>	<b>0</b>	<b>0</b>	<b>0</b>	<b>50</b>	<b>70</b>	<b>20</b>	<b>0</b>	<b>0</b>	<b>0</b>	<b>20</b>	<b>3</b>	<b>5</b>	<b>28</b>	<b>42</b>	
<b>PAÍS VASCO</b>	<b>93</b>	<b>101</b>	<b>0</b>	<b>0</b>	<b>0</b>	<b>101</b>	<b>194</b>	<b>57</b>	<b>0</b>	<b>1</b>	<b>0</b>	<b>58</b>	<b>19</b>	<b>6</b>	<b>83</b>	<b>111</b>	
ARABA/ÁLAVA	0	16	0	0	0	16	16	16	0	0	0	16	0	0	16	0	
GIPUZKOA	17	15	0	0	0	15	32	17	0	0	0	17	1	1	19	13	
BIZKAIA	76	70	0	0	0	70	146	24	0	1	0	25	18	5	48	98	
<b>LA RIOJA</b>	<b>36</b>	<b>26</b>	<b>0</b>	<b>0</b>	<b>0</b>	<b>26</b>	<b>62</b>	<b>12</b>	<b>0</b>	<b>0</b>	<b>0</b>	<b>12</b>	<b>3</b>	<b>2</b>	<b>17</b>	<b>45</b>	
<b>CEUTA</b>	<b>22</b>	<b>12</b>	<b>0</b>	<b>0</b>	<b>0</b>	<b>12</b>	<b>34</b>	<b>8</b>	<b>0</b>	<b>0</b>	<b>0</b>	<b>8</b>	<b>1</b>	<b>2</b>	<b>11</b>	<b>23</b>	
<b>MELILLA</b>	<b>12</b>	<b>7</b>	<b>0</b>	<b>0</b>	<b>0</b>	<b>7</b>	<b>19</b>	<b>9</b>	<b>0</b>	<b>0</b>	<b>0</b>	<b>9</b>	<b>0</b>	<b>2</b>	<b>11</b>	<b>8</b>	

<b>TOTAL ESTADO (*)</b>	<b>19.487</b>	<b>3.066</b>	<b>2</b>	<b>2</b>	<b>0</b>	<b>3.070</b>	<b>22.557</b>	<b>2.420</b>	<b>0</b>	<b>4</b>	<b>0</b>	<b>2.424</b>	<b>1.110</b>	<b>662</b>	<b>4.196</b>	<b>18.361</b>
-------------------------	---------------	--------------	----------	----------	----------	--------------	---------------	--------------	----------	----------	----------	--------------	--------------	------------	--------------	---------------

(\*) A partir del mes de marzo se ha modificado el número de pendientes mes anterior, al incorporarse la regularización de los datos inicialmente facilitados por Canarias desde 1991 hasta 2022

## PENSIÓN NO CONTRIBUTIVA DE JUBILACIÓN

### CAUSAS DE DENEGACIÓN CORRESPONDIENTES AL MES DE SEPTIEMBRE DE 2023

CC.AA. Y/O PROVINCIAS	EDAD	RESIDENCIA LEGAL	RECURSOS ECONÓMICOS		PRESTACIÓN	SIN	TOTAL CAUSAS DE DENEGACIÓN
			PERSONALES	U.E.C.	INCOMPATIBLE	DESGLOSAR	
<b>ANDALUCÍA</b>	<b>17</b>	<b>26</b>	<b>30</b>	<b>80</b>	<b>0</b>	<b>0</b>	<b>153</b>
ALMERÍA	1	2	2	2	0	0	7
CÁDIZ	1	0	5	8	0	0	14
CÓRDOBA	3	1	4	6	0	0	14
GRANADA	0	0	1	3	0	0	4
HUELVA	0	0	0	0	0	0	0
JAÉN	0	3	4	5	0	0	12
MÁLAGA	1	13	6	14	0	0	34
SEVILLA	11	7	8	42	0	0	68
<b>ARAGÓN</b>	<b>0</b>	<b>8</b>	<b>5</b>	<b>17</b>	<b>0</b>	<b>0</b>	<b>30</b>
HUESCA	0	0	3	3	0	0	6
TERUEL	0	0	0	1	0	0	1
ZARAGOZA	0	8	2	13	0	0	23
<b>ASTURIAS</b>	<b>0</b>	<b>1</b>	<b>6</b>	<b>12</b>	<b>0</b>	<b>0</b>	<b>19</b>
<b>ILLES BALEARS</b>	<b>0</b>	<b>2</b>	<b>4</b>	<b>11</b>	<b>0</b>	<b>0</b>	<b>17</b>
<b>CANARIAS</b>	<b>3</b>	<b>16</b>	<b>18</b>	<b>12</b>	<b>0</b>	<b>0</b>	<b>49</b>
LAS PALMAS	1	9	14	10	0	0	34
S.C. TENERIFE	2	7	4	2	0	0	15
<b>CANTABRIA</b>	<b>1</b>	<b>0</b>	<b>1</b>	<b>11</b>	<b>0</b>	<b>0</b>	<b>13</b>
<b>CASTILLA Y LEÓN</b>	<b>5</b>	<b>5</b>	<b>9</b>	<b>29</b>	<b>0</b>	<b>0</b>	<b>48</b>
ÁVILA	1	1	0	3	0	0	5
BURGOS	0	1	3	7	0	0	11
LEÓN	0	1	1	2	0	0	4
PALENCIA	0	2	0	1	0	0	3
SALAMANCA	2	0	1	4	0	0	7
SEGOVIA	0	0	0	1	0	0	1
SORIA	0	0	0	0	0	0	0
VALLADOLID	2	0	4	8	0	0	14
ZAMORA	0	0	0	3	0	0	3
<b>CASTILLA-LA MANCHA</b>	<b>0</b>	<b>10</b>	<b>3</b>	<b>53</b>	<b>0</b>	<b>0</b>	<b>66</b>
ALBACETE	0	4	1	3	0	0	8
CIUDAD REAL	0	1	0	15	0	0	16
CUENCA	0	0	0	2	0	0	2
GUADALAJARA	0	1	0	1	0	0	2
TOLEDO	0	4	2	32	0	0	38

(Continúa al dorso)

CC.AA. Y/O PROVINCIAS	EDAD	RESIDENCIA LEGAL	RECURSOS ECONÓMICOS		PRESTACIÓN	SIN	TOTAL CAUSAS DE DENEGACIÓN
			PERSONALES	U.E.C.	INCOMPATIBLE	DESGLOSAR	
<b>CATALUNYA</b>	<b>13</b>	<b>69</b>	<b>55</b>	<b>86</b>	<b>0</b>	<b>0</b>	<b>223</b>
BARCELONA	8	50	42	59	0	0	159
GIRONA	1	7	3	9	0	0	20
LLEIDA	1	5	7	6	0	0	19
TARRAGONA	3	7	3	12	0	0	25
<b>COMUNIDAD VALENCIANA</b>	<b>3</b>	<b>11</b>	<b>33</b>	<b>104</b>	<b>0</b>	<b>0</b>	<b>151</b>
ALICANTE	2	2	22	65	0	0	91
CASTELLÓN	1	2	2	6	0	0	11
VALENCIA	0	7	9	33	0	0	49
<b>EXTREMADURA</b>	<b>2</b>	<b>3</b>	<b>4</b>	<b>22</b>	<b>0</b>	<b>0</b>	<b>31</b>
BADAJOS	2	1	1	17	0	0	21
CÁCERES	0	2	3	5	0	0	10
<b>GALICIA</b>	<b>6</b>	<b>9</b>	<b>11</b>	<b>69</b>	<b>0</b>	<b>0</b>	<b>95</b>
A CORUÑA	2	5	10	35	0	0	52
LUGO	3	0	0	5	0	0	8
OURENSE	1	4	0	2	0	0	7
PONTEVEDRA	0	0	1	27	0	0	28
<b>MADRID</b>	<b>3</b>	<b>33</b>	<b>34</b>	<b>62</b>	<b>0</b>	<b>0</b>	<b>132</b>
MURCIA	3	4	9	41	0	0	57
NAVARRA	0	1	2	0	0	0	3
<b>PAÍS VASCO</b>	<b>0</b>	<b>6</b>	<b>1</b>	<b>12</b>	<b>0</b>	<b>0</b>	<b>19</b>
ARABA/ÁLAVA	0	0	0	0	0	0	0
GIPUZKOA	0	0	0	1	0	0	1
BIZKAIA	0	6	1	11	0	0	18
<b>LA RIOJA</b>	<b>0</b>	<b>1</b>	<b>0</b>	<b>2</b>	<b>0</b>	<b>0</b>	<b>3</b>
CEUTA	0	0	0	1	0	0	1
MELILLA	0	0	0	0	0	0	0
<b>TOTAL ESTADO</b>	<b>56</b>	<b>205</b>	<b>225</b>	<b>624</b>	<b>0</b>	<b>0</b>	<b>1.110</b>

## PENSIÓN NO CONTRIBUTIVA DE JUBILACIÓN

### DATOS ACUMULADOS DE GESTIÓN CORRESPONDIENTES AL AÑO 2023 HASTA SEPTIEMBRE

CC.AA. Y/O PROVINCIAS	PTES. AÑO ANTERIOR	SOLICITUDES PRESENTADAS					A RESOLV. AÑO	SOLICITUDES RESUELTAS									PTES. FINAL
		SOLICITUDES PRESENTADAS						APROBADAS					NO APROBADAS		TOTAL		
		NUEVAS	SGIM Y SATP	PAS	INSS	TOTAL		NUEVAS	SGIM Y SATP	PAS	INSS	TOTAL	DNG	CAD-DES			
<b>ANDALUCÍA</b>	<b>3.518</b>	<b>5.376</b>	<b>3</b>	<b>8</b>	<b>1</b>	<b>5.388</b>	<b>8.906</b>	<b>2.696</b>	<b>4</b>	<b>6</b>	<b>0</b>	<b>2.706</b>	<b>1.373</b>	<b>721</b>	<b>4.800</b>	<b>4.106</b>	
ALMERÍA	329	642	3	3	0	648	977	377	0	0	0	377	249	156	782	195	
CÁDIZ	1.173	1.050	0	0	0	1.050	2.223	318	0	1	0	319	110	85	514	1.709	
CÓRDOBA	166	652	0	0	0	652	818	396	0	1	0	397	174	56	627	191	
GRANADA	246	645	0	0	0	645	891	241	0	0	0	241	97	51	389	502	
HUELVA	99	371	0	2	0	373	472	197	0	2	0	199	78	39	316	156	
JAÉN	161	326	0	2	0	328	489	279	0	1	0	280	104	29	413	76	
MÁLAGA	778	948	0	0	0	948	1.726	408	0	0	0	408	238	128	774	952	
SEVILLA	566	742	0	1	1	744	1.310	480	4	1	0	485	323	177	985	325	
<b>ARAGÓN</b>	<b>85</b>	<b>831</b>	<b>3</b>	<b>0</b>	<b>0</b>	<b>834</b>	<b>919</b>	<b>420</b>	<b>1</b>	<b>0</b>	<b>0</b>	<b>421</b>	<b>280</b>	<b>157</b>	<b>858</b>	<b>61</b>	
HUESCA	8	128	1	0	0	129	137	86	1	0	0	87	29	9	125	12	
TERUEL	4	52	1	0	0	53	57	32	0	0	0	32	21	1	54	3	
ZARAGOZA	73	651	1	0	0	652	725	302	0	0	0	302	230	147	679	46	
<b>ASTURIAS</b>	<b>349</b>	<b>646</b>	<b>0</b>	<b>1</b>	<b>0</b>	<b>647</b>	<b>996</b>	<b>421</b>	<b>0</b>	<b>0</b>	<b>0</b>	<b>421</b>	<b>128</b>	<b>51</b>	<b>600</b>	<b>396</b>	
<b>ILLES BALEARS</b>	<b>121</b>	<b>856</b>	<b>0</b>	<b>0</b>	<b>0</b>	<b>856</b>	<b>977</b>	<b>384</b>	<b>0</b>	<b>0</b>	<b>0</b>	<b>384</b>	<b>203</b>	<b>127</b>	<b>714</b>	<b>263</b>	
<b>CANARIAS (*)</b>	<b>2.451</b>	<b>2.528</b>	<b>0</b>	<b>0</b>	<b>0</b>	<b>2.528</b>	<b>4.979</b>	<b>1.514</b>	<b>0</b>	<b>45</b>	<b>0</b>	<b>1.559</b>	<b>623</b>	<b>331</b>	<b>2.513</b>	<b>2.466</b>	
LAS PALMAS	1.326	1.148	0	0	0	1.148	2.474	992	0	38	0	1.030	326	206	1.562	912	
S.C. TENERIFE	1.125	1.380	0	0	0	1.380	2.505	522	0	7	0	529	297	125	951	1.554	
<b>CANTABRIA</b>	<b>151</b>	<b>498</b>	<b>1</b>	<b>0</b>	<b>0</b>	<b>499</b>	<b>650</b>	<b>402</b>	<b>2</b>	<b>0</b>	<b>0</b>	<b>404</b>	<b>138</b>	<b>15</b>	<b>557</b>	<b>93</b>	
<b>CASTILLA Y LEÓN</b>	<b>371</b>	<b>1.867</b>	<b>2</b>	<b>1</b>	<b>0</b>	<b>1.870</b>	<b>2.241</b>	<b>1.265</b>	<b>4</b>	<b>0</b>	<b>0</b>	<b>1.269</b>	<b>512</b>	<b>105</b>	<b>1.886</b>	<b>355</b>	
ÁVILA	1	162	0	0	0	162	163	110	0	0	0	110	45	8	163	0	
BURGOS	58	225	0	1	0	226	284	125	0	0	0	125	85	26	236	48	
LEÓN	123	298	1	0	0	299	422	202	2	0	0	204	73	22	299	123	
PALENCIA	19	138	1	0	0	139	158	113	0	0	0	113	21	8	142	16	
SALAMANCA	24	349	0	0	0	349	373	238	0	0	0	238	99	3	340	33	
SEGOVIA	19	130	0	0	0	130	149	81	0	0	0	81	37	8	126	23	
SORIA	4	29	0	0	0	29	33	24	1	0	0	25	4	4	33	0	
VALLADOLID	111	364	0	0	0	364	475	242	0	0	0	242	105	17	364	111	
ZAMORA	12	172	0	0	0	172	184	130	1	0	0	131	43	9	183	1	
<b>CASTILLA-LA MANCHA</b>	<b>250</b>	<b>1.840</b>	<b>1</b>	<b>0</b>	<b>1</b>	<b>1.842</b>	<b>2.092</b>	<b>1.036</b>	<b>1</b>	<b>0</b>	<b>1</b>	<b>1.038</b>	<b>554</b>	<b>149</b>	<b>1.741</b>	<b>351</b>	
ALBACETE	37	310	0	0	0	310	347	209	0	0	0	209	85	13	307	40	
CIUDAD REAL	47	464	0	0	0	464	511	298	0	0	0	298	154	24	476	35	
CUENCA	12	175	0	0	0	175	187	110	0	0	0	110	45	18	173	14	
GUADALAJARA	47	167	1	0	1	169	216	103	1	0	1	105	32	32	169	47	
TOLEDO	107	724	0	0	0	724	831	316	0	0	0	316	238	62	616	215	

(Continúa al dorso)

CC.AA. Y/O PROVINCIAS	PTES. AÑO ANTERIOR	SOLICITUDES PRESENTADAS					A RESOLV. AÑO	SOLICITUDES RESUELTAS									PTES. FINAL
		NUEVAS	SGIM Y SATP	PAS	INSS	TOTAL		APROBADAS					NO APROBADAS				
								NUEVAS	SGIM Y SATP	PAS	INSS	TOTAL	DNG	CAD-DES	TOTAL		
<b>CATALUNYA</b>	<b>5.035</b>	<b>4.928</b>	<b>0</b>	<b>0</b>	<b>0</b>	<b>4.928</b>	<b>9.963</b>	<b>3.598</b>	<b>0</b>	<b>0</b>	<b>0</b>	<b>3.598</b>	<b>1.385</b>	<b>934</b>	<b>5.917</b>	<b>4.046</b>	
BARCELONA	3.508	3.477	0	0	0	3.477	6.985	2.510	0	0	0	2.510	1.006	634	4.150	2.835	
GIRONA	595	531	0	0	0	531	1.126	428	0	0	0	428	136	113	677	449	
LLEIDA	269	310	0	0	0	310	579	219	0	0	0	219	90	55	364	215	
TARRAGONA	663	610	0	0	0	610	1.273	441	0	0	0	441	153	132	726	547	
<b>COMUNIDAD VALENCIANA</b>	<b>2.961</b>	<b>4.306</b>	<b>1</b>	<b>0</b>	<b>0</b>	<b>4.307</b>	<b>7.268</b>	<b>2.628</b>	<b>0</b>	<b>5</b>	<b>0</b>	<b>2.633</b>	<b>1.521</b>	<b>787</b>	<b>4.941</b>	<b>2.327</b>	
ALICANTE	1.556	1.950	1	0	0	1.951	3.507	1.298	0	3	0	1.301	698	347	2.346	1.161	
CASTELLÓN	74	376	0	0	0	376	450	211	0	0	0	211	105	63	379	71	
VALENCIA	1.331	1.980	0	0	0	1.980	3.311	1.119	0	2	0	1.121	718	377	2.216	1.095	
<b>EXTREMADURA</b>	<b>158</b>	<b>1.037</b>	<b>1</b>	<b>0</b>	<b>0</b>	<b>1.038</b>	<b>1.196</b>	<b>707</b>	<b>1</b>	<b>0</b>	<b>0</b>	<b>708</b>	<b>295</b>	<b>69</b>	<b>1.072</b>	<b>124</b>	
BADAJOS	94	656	0	0	0	656	750	432	1	0	0	433	180	43	656	94	
CÁCERES	64	381	1	0	0	382	446	275	0	0	0	275	115	26	416	30	
<b>GALICIA</b>	<b>802</b>	<b>2.323</b>	<b>1</b>	<b>0</b>	<b>0</b>	<b>2.324</b>	<b>3.126</b>	<b>1.567</b>	<b>1</b>	<b>0</b>	<b>0</b>	<b>1.568</b>	<b>629</b>	<b>110</b>	<b>2.307</b>	<b>819</b>	
A CORUÑA	501	883	0	0	0	883	1.384	576	0	0	0	576	326	24	926	458	
LUGO	58	274	1	0	0	275	333	152	1	0	0	153	54	24	231	102	
OURENSE	41	298	0	0	0	298	339	219	0	0	0	219	71	14	304	35	
PONTEVEDRA	202	868	0	0	0	868	1.070	620	0	0	0	620	178	48	846	224	
<b>MADRID</b>	<b>2.369</b>	<b>4.564</b>	<b>2</b>	<b>2</b>	<b>0</b>	<b>4.568</b>	<b>6.937</b>	<b>2.070</b>	<b>1</b>	<b>1</b>	<b>0</b>	<b>2.072</b>	<b>1.618</b>	<b>885</b>	<b>4.575</b>	<b>2.362</b>	
MURCIA	457	1.159	0	0	0	1.159	1.616	679	0	0	0	679	346	228	1.253	363	
NAVARRA	24	357	0	0	0	357	381	192	0	0	0	192	96	51	339	42	
<b>PAÍS VASCO</b>	<b>116</b>	<b>1.062</b>	<b>0</b>	<b>2</b>	<b>1</b>	<b>1.065</b>	<b>1.181</b>	<b>751</b>	<b>0</b>	<b>5</b>	<b>0</b>	<b>756</b>	<b>275</b>	<b>39</b>	<b>1.070</b>	<b>111</b>	
ARABA/ÁLAVA	0	150	0	0	0	150	150	137	0	0	0	137	13	0	150	0	
GIPUZKOA	29	272	0	0	0	272	301	233	0	0	0	233	45	10	288	13	
BIZKAIA	87	640	0	2	1	643	730	381	0	5	0	386	217	29	632	98	
<b>LA RIOJA</b>	<b>73</b>	<b>248</b>	<b>0</b>	<b>0</b>	<b>0</b>	<b>248</b>	<b>321</b>	<b>179</b>	<b>0</b>	<b>0</b>	<b>0</b>	<b>179</b>	<b>80</b>	<b>17</b>	<b>276</b>	<b>45</b>	
CEUTA	21	156	0	0	0	156	177	106	0	0	0	106	28	20	154	23	
MELILLA	14	128	0	0	0	128	142	109	0	0	0	109	15	10	134	8	

<b>TOTAL ESTADO (*)</b>	<b>19.326</b>	<b>34.710</b>	<b>15</b>	<b>14</b>	<b>3</b>	<b>34.742</b>	<b>54.068</b>	<b>20.724</b>	<b>15</b>	<b>62</b>	<b>1</b>	<b>20.802</b>	<b>10.099</b>	<b>4.806</b>	<b>35.707</b>	<b>18.361</b>
-------------------------	---------------	---------------	-----------	-----------	----------	---------------	---------------	---------------	-----------	-----------	----------	---------------	---------------	--------------	---------------	---------------

(\*) A partir del mes de marzo se ha modificado en número de pendientes año anterior, al incorporarse la regularización de los datos inicialmente facilitados por Canarias desde 1991 hasta 2022

## PENSIÓN NO CONTRIBUTIVA DE JUBILACIÓN

### CAUSAS DE DENEGACIÓN ACUMULADAS CORRESPONDIENTES AL AÑO 2023 HASTA SEPTIEMBRE

CC.AA. Y/O PROVINCIAS	EDAD	RESIDENCIA LEGAL	RECURSOS ECONÓMICOS		PRESTACIÓN	SIN	TOTAL CAUSAS DE DENEGACIÓN
			PERSONALES	U.E.C.	INCOMPATIBLE	DESGLOSAR	
<b>ANDALUCÍA</b>	<b>133</b>	<b>242</b>	<b>265</b>	<b>704</b>	<b>29</b>	<b>0</b>	<b>1.373</b>
ALMERÍA	24	64	51	82	28	0	249
CÁDIZ	22	10	30	48	0	0	110
CÓRDOBA	9	27	32	106	0	0	174
GRANADA	6	14	27	50	0	0	97
HUELVA	12	4	17	45	0	0	78
JAÉN	6	16	18	64	0	0	104
MÁLAGA	21	77	41	99	0	0	238
SEVILLA	33	30	49	210	1	0	323
<b>ARAGÓN</b>	<b>15</b>	<b>40</b>	<b>57</b>	<b>168</b>	<b>0</b>	<b>0</b>	<b>280</b>
HUESCA	2	2	4	21	0	0	29
TERUEL	2	5	5	9	0	0	21
ZARAGOZA	11	33	48	138	0	0	230
<b>ASTURIAS</b>	<b>5</b>	<b>7</b>	<b>52</b>	<b>64</b>	<b>0</b>	<b>0</b>	<b>128</b>
<b>ILLES BALEARS</b>	<b>17</b>	<b>50</b>	<b>46</b>	<b>90</b>	<b>0</b>	<b>0</b>	<b>203</b>
<b>CANARIAS</b>	<b>39</b>	<b>158</b>	<b>211</b>	<b>208</b>	<b>7</b>	<b>0</b>	<b>623</b>
LAS PALMAS	17	55	112	138	4	0	326
S.C. TENERIFE	22	103	99	70	3	0	297
<b>CANTABRIA</b>	<b>18</b>	<b>2</b>	<b>34</b>	<b>84</b>	<b>0</b>	<b>0</b>	<b>138</b>
<b>CASTILLA Y LEÓN</b>	<b>39</b>	<b>40</b>	<b>108</b>	<b>324</b>	<b>1</b>	<b>0</b>	<b>512</b>
ÁVILA	7	4	7	27	0	0	45
BURGOS	5	9	22	49	0	0	85
LEÓN	1	7	24	40	1	0	73
PALENCIA	0	7	2	12	0	0	21
SALAMANCA	11	7	10	71	0	0	99
SEGOVIA	2	1	6	28	0	0	37
SORIA	1	0	2	1	0	0	4
VALLADOLID	11	2	27	65	0	0	105
ZAMORA	1	3	8	31	0	0	43
<b>CASTILLA-LA MANCHA</b>	<b>10</b>	<b>63</b>	<b>73</b>	<b>408</b>	<b>0</b>	<b>0</b>	<b>554</b>
ALBACETE	4	19	15	47	0	0	85
CIUDAD REAL	5	9	17	123	0	0	154
CUENCA	1	1	8	35	0	0	45
GUADALAJARA	0	5	6	21	0	0	32
TOLEDO	0	29	27	182	0	0	238

(Continúa al dorso)

CC.AA. Y/O PROVINCIAS	EDAD	RESIDENCIA LEGAL	RECURSOS ECONÓMICOS		PRESTACIÓN	SIN	TOTAL CAUSAS DE DENEGACIÓN
			PERSONALES	U.E.C.	INCOMPATIBLE	DESGLOSAR	
<b>CATALUNYA</b>	61	395	397	532	0	0	1.385
BARCELONA	45	285	301	375	0	0	1.006
GIRONA	6	46	33	51	0	0	136
LLEIDA	4	23	24	39	0	0	90
TARRAGONA	6	41	39	67	0	0	153
<b>COMUNIDAD VALENCIANA</b>	41	203	300	975	2	0	1.521
ALICANTE	18	54	153	473	0	0	698
CASTELLÓN	9	9	22	65	0	0	105
VALENCIA	14	140	125	437	2	0	718
<b>EXTREMADURA</b>	27	17	52	199	0	0	295
BADAJOS	22	11	25	122	0	0	180
CÁCERES	5	6	27	77	0	0	115
<b>GALICIA</b>	31	59	103	435	1	0	629
A CORUÑA	6	29	66	224	1	0	326
LUGO	13	1	7	33	0	0	54
OURENSE	9	24	10	28	0	0	71
PONTEVEDRA	3	5	20	150	0	0	178
<b>MADRID</b>	129	226	444	819	0	0	1.618
MURCIA	26	47	70	202	1	0	346
NAVARRA	4	22	35	35	0	0	96
<b>PAÍS VASCO</b>	4	47	52	171	1	0	275
ARABA/ÁLAVA	1	5	7	0	0	0	13
GIPUZKOA	1	9	12	23	0	0	45
BIZKAIA	2	33	33	148	1	0	217
<b>LA RIOJA</b>	8	17	25	30	0	0	80
CEUTA	6	6	1	15	0	0	28
MELILLA	1	6	1	7	0	0	15
<b>TOTAL ESTADO</b>	614	1.647	2.326	5.470	42	0	10.099



GOBIERNO  
DE ESPAÑA

MINISTERIO  
DE DERECHOS SOCIALES  
Y AGENDA 2030

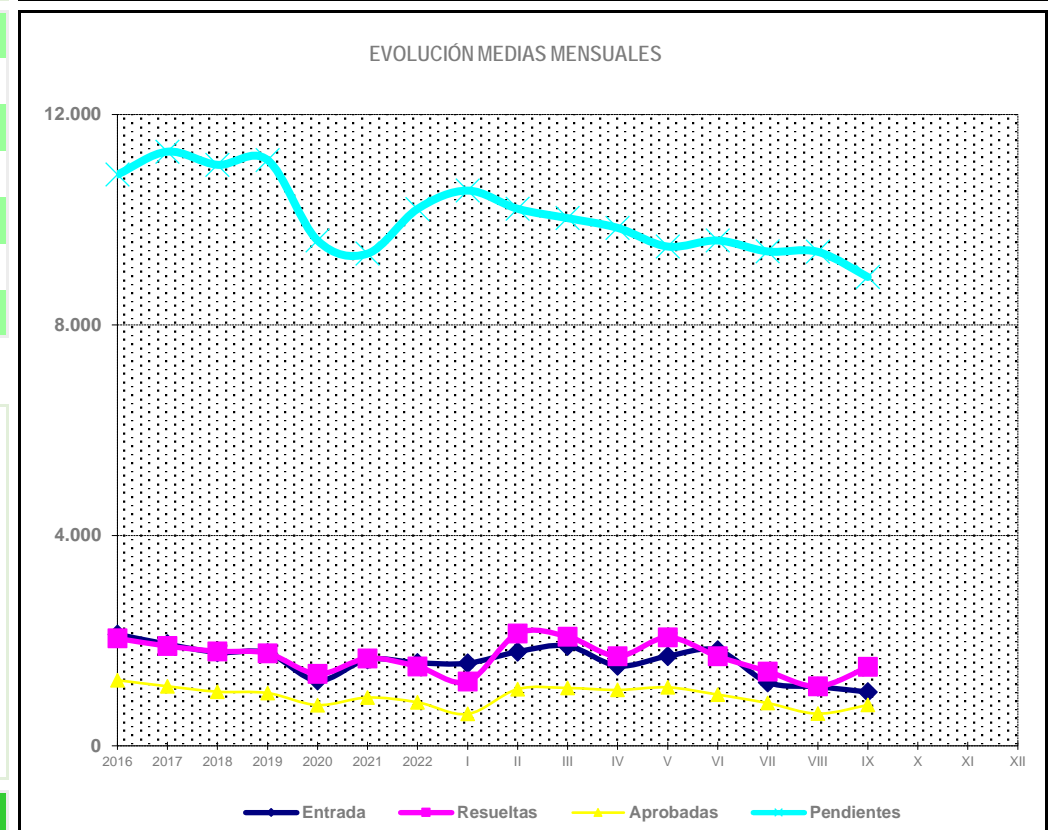
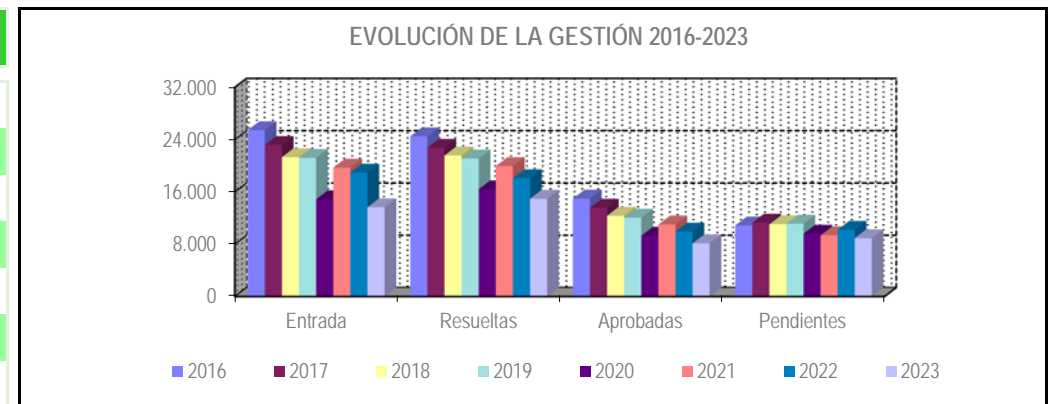


## **1c Pnc de Invalidez: Datos de la gestión mensual y anual**

# R.D.L. 8/2015, DE 30 DE OCTUBRE; T. REF. LGSS PNC DE LA SEGURIDAD SOCIAL

## INVALIDEZ <sup>(1)</sup>

		Entrada	Resueltas	% R./E.	Aprobadas	% A./R.	No Aprob.	Pendientes
GESTIÓN	2016	25.432	24.495	96,08%	14.965	61,08%	9.530	10.859
	2017	23.179	22.744	97,69%	13.580	59,70%	9.164	11.294
	2018	21.315	21.565	100,78%	12.343	57,25%	9.222	11.044
	2019	21.203	21.111	99,42%	12.046	57,08%	9.065	11.136
	2020	14.872	16.402	109,95%	9.295	56,66%	7.107	9.606
	2021	19.697	19.947	101,09%	11.012	55,18%	8.935	9.356
	2022	18.940	18.090	95,51%	9.925	54,86%	8.165	10.206
MEDIAS	2016	2.119	2.041		1.247		794	10.859
	2017	1.932	1.895		1.132		764	11.294
	2018	1.776	1.797		1.029		769	11.044
	2019	1.767	1.759		1.004		755	11.136
	2020	1.239	1.367		775		592	9.606
	2021	1.641	1.662		918		745	9.356
	2022	1.578	1.508		827		680	10.206
2023								
	I	1.570	1.222	77,83%	605	49,51%	617	10.554
	II	1.789	2.135	119,34%	1.078	50,49%	1.057	10.208
	III	1.898	2.076	109,38%	1.099	52,94%	977	10.030
	IV	1.521	1.706	112,16%	1.062	62,25%	644	9.845
	V	1.705	2.060	120,82%	1.111	53,93%	949	9.490
	VI	1.816	1.701	93,67%	973	57,20%	728	9.605
	VII	1.206	1.414	117,25%	812	57,43%	602	9.397
	VIII	1.124	1.130	100,53%	611	54,07%	519	9.391
	IX	1.023	1.503	146,92%	777	51,70%	726	8.911
	X							
	XI							
	XII							
		13.652	14.947	109,49%	8.128	54,38%	6.819	8.911



\* Pendientes reales

(1) A partir del mes de marzo se han modificado los datos de gestión de esta serie anual, al incorporarse la regularización de los datos inicialmente facilitados por Canarias desde 1991 hasta 2022

# PENSIÓN NO CONTRIBUTIVA DE INVALIDEZ

## DATOS DE GESTIÓN CORRESPONDIENTES AL MES DE SEPTIEMBRE DE 2023

CC.AA. Y/O PROVINCIAS	PTES. MES ANTERIOR	SOLICITUDES PRESENTADAS					A RESOLV. MES	SOLICITUDES RESUELTAS									PTES. FIN MES
		NUEVAS	SGIM Y SATP	PAS	INSS	TOTAL		APROBADAS					NO APROBADAS		TOTAL		
								NUEVAS	SGIM Y SATP	PAS	INSS	TOTAL	DNG	CAD-DES			
<b>ANDALUCÍA</b>	<b>2.281</b>	<b>134</b>	<b>0</b>	<b>0</b>	<b>0</b>	<b>134</b>	<b>2.415</b>	<b>66</b>	<b>0</b>	<b>0</b>	<b>0</b>	<b>66</b>	<b>36</b>	<b>24</b>	<b>126</b>	<b>2.289</b>	
ALMERÍA	87	7	0	0	0	7	94	8	0	0	0	8	2	8	18	76	
CÁDIZ	708	47	0	0	0	47	755	13	0	0	0	13	8	1	22	733	
CÓRDOBA	207	18	0	0	0	18	225	6	0	0	0	6	4	2	12	213	
GRANADA	234	28	0	0	0	28	262	4	0	0	0	4	2	0	6	256	
HUELVA	165	10	0	0	0	10	175	4	0	0	0	4	0	2	6	169	
JAÉN	38	20	0	0	0	20	58	1	0	0	0	1	7	2	10	48	
MÁLAGA	584	2	0	0	0	2	586	13	0	0	0	13	7	2	22	564	
SEVILLA	258	2	0	0	0	2	260	17	0	0	0	17	6	7	30	230	
<b>ARAGÓN</b>	<b>40</b>	<b>24</b>	<b>0</b>	<b>0</b>	<b>0</b>	<b>24</b>	<b>64</b>	<b>9</b>	<b>0</b>	<b>0</b>	<b>0</b>	<b>9</b>	<b>7</b>	<b>2</b>	<b>18</b>	<b>46</b>	
HUESCA	7	2	0	0	0	2	9	1	0	0	0	1	1	0	2	7	
TERUEL	0	0	0	0	0	0	0	0	0	0	0	0	0	0	0	0	
ZARAGOZA	33	22	0	0	0	22	55	8	0	0	0	8	6	2	16	39	
<b>ASTURIAS</b>	<b>118</b>	<b>12</b>	<b>0</b>	<b>0</b>	<b>0</b>	<b>12</b>	<b>130</b>	<b>14</b>	<b>0</b>	<b>0</b>	<b>0</b>	<b>14</b>	<b>3</b>	<b>2</b>	<b>19</b>	<b>111</b>	
<b>ILLES BALEARS</b>	<b>9</b>	<b>15</b>	<b>0</b>	<b>0</b>	<b>0</b>	<b>15</b>	<b>24</b>	<b>13</b>	<b>0</b>	<b>0</b>	<b>0</b>	<b>13</b>	<b>9</b>	<b>1</b>	<b>23</b>	<b>1</b>	
<b>CANARIAS (*)</b>	<b>1.625</b>	<b>73</b>	<b>0</b>	<b>0</b>	<b>0</b>	<b>73</b>	<b>1.698</b>	<b>79</b>	<b>0</b>	<b>1</b>	<b>0</b>	<b>80</b>	<b>62</b>	<b>22</b>	<b>164</b>	<b>1.534</b>	
LAS PALMAS	489	50	0	0	0	50	539	11	0	1	0	12	24	7	43	496	
S.C. TENERIFE	1.136	23	0	0	0	23	1.159	68	0	0	0	68	38	15	121	1.038	
<b>CANTABRIA</b>	<b>90</b>	<b>16</b>	<b>0</b>	<b>0</b>	<b>0</b>	<b>16</b>	<b>106</b>	<b>10</b>	<b>0</b>	<b>0</b>	<b>0</b>	<b>10</b>	<b>6</b>	<b>0</b>	<b>16</b>	<b>90</b>	
<b>CASTILLA Y LEÓN</b>	<b>231</b>	<b>45</b>	<b>0</b>	<b>0</b>	<b>0</b>	<b>45</b>	<b>276</b>	<b>26</b>	<b>0</b>	<b>0</b>	<b>0</b>	<b>26</b>	<b>21</b>	<b>3</b>	<b>50</b>	<b>226</b>	
ÁVILA	1	5	0	0	0	5	6	3	0	0	0	3	2	0	5	1	
BURGOS	45	13	0	0	0	13	58	7	0	0	0	7	4	0	11	47	
LEÓN	91	4	0	0	0	4	95	2	0	0	0	2	2	0	4	91	
PALENCIA	11	2	0	0	0	2	13	3	0	0	0	3	4	0	7	6	
SALAMANCA	27	8	0	0	0	8	35	6	0	0	0	6	2	1	9	26	
SEGOVIA	15	0	0	0	0	0	15	3	0	0	0	3	1	1	5	10	
SORIA	1	0	0	0	0	0	1	0	0	0	0	0	0	0	0	1	
VALLADOLID	34	9	0	0	0	9	43	1	0	0	0	1	4	0	5	38	
ZAMORA	6	4	0	0	0	4	10	1	0	0	0	1	2	1	4	6	
<b>CASTILLA-LA MANCHA</b>	<b>194</b>	<b>61</b>	<b>0</b>	<b>0</b>	<b>0</b>	<b>61</b>	<b>255</b>	<b>49</b>	<b>0</b>	<b>0</b>	<b>0</b>	<b>49</b>	<b>13</b>	<b>11</b>	<b>73</b>	<b>182</b>	
ALBACETE	34	8	0	0	0	8	42	13	0	0	0	13	1	5	19	23	
CIUDAD REAL	24	9	0	0	0	9	33	7	0	0	0	7	0	0	7	26	
CUENCA	30	7	0	0	0	7	37	4	0	0	0	4	2	0	6	31	
GUADALAJARA	11	5	0	0	0	5	16	2	0	0	0	2	1	1	4	12	
TOLEDO	95	32	0	0	0	32	127	23	0	0	0	23	9	5	37	90	

(Continúa al dorso)

CC.AA. Y/O PROVINCIAS	PTES. MES ANTERIOR	SOLICITUDES PRESENTADAS					A RESOLV. MES	SOLICITUDES RESUELTAS								PTES. FIN MES
								APROBADAS				NO APROBADAS		TOTAL		
		NUEVAS	SGIM Y SATP	PAS	INSS	TOTAL		NUEVAS	SGIM Y SATP	PAS	INSS	TOTAL	DNG		CAD-DES	
<b>CATALUNYA</b>	<b>2.155</b>	<b>193</b>	<b>0</b>	<b>0</b>	<b>13</b>	<b>206</b>	<b>2.361</b>	<b>163</b>	<b>0</b>	<b>0</b>	<b>25</b>	<b>188</b>	<b>151</b>	<b>43</b>	<b>382</b>	<b>1.979</b>
BARCELONA	1.470	132	0	0	10	142	1.612	118	0	0	13	131	113	30	274	1.338
GIRONA	243	18	0	0	2	20	263	17	0	0	4	21	12	4	37	226
LLEIDA	93	8	0	0	0	8	101	5	0	0	1	6	7	3	16	85
TARRAGONA	349	35	0	0	1	36	385	23	0	0	7	30	19	6	55	330
<b>COMUNIDAD VALENCIANA</b>	<b>686</b>	<b>103</b>	<b>0</b>	<b>0</b>	<b>0</b>	<b>103</b>	<b>789</b>	<b>62</b>	<b>0</b>	<b>0</b>	<b>0</b>	<b>62</b>	<b>44</b>	<b>29</b>	<b>135</b>	<b>654</b>
ALICANTE	277	27	0	0	0	27	304	19	0	0	0	19	17	1	37	267
CASTELLÓN	34	17	0	0	0	17	51	11	0	0	0	11	3	0	14	37
VALENCIA	375	59	0	0	0	59	434	32	0	0	0	32	24	28	84	350
<b>EXTREMADURA</b>	<b>199</b>	<b>19</b>	<b>0</b>	<b>0</b>	<b>0</b>	<b>19</b>	<b>218</b>	<b>11</b>	<b>0</b>	<b>0</b>	<b>0</b>	<b>11</b>	<b>5</b>	<b>3</b>	<b>19</b>	<b>199</b>
BADAJOS	169	12	0	0	0	12	181	7	0	0	0	7	5	1	13	168
CÁCERES	30	7	0	0	0	7	37	4	0	0	0	4	0	2	6	31
<b>GALICIA</b>	<b>458</b>	<b>116</b>	<b>0</b>	<b>0</b>	<b>0</b>	<b>116</b>	<b>574</b>	<b>65</b>	<b>0</b>	<b>0</b>	<b>0</b>	<b>65</b>	<b>58</b>	<b>6</b>	<b>129</b>	<b>445</b>
A CORUÑA	121	36	0	0	0	36	157	20	0	0	0	20	19	0	39	118
LUGO	49	19	0	0	0	19	68	6	0	0	0	6	3	2	11	57
OURENSE	48	21	0	0	0	21	69	8	0	0	0	8	6	1	15	54
PONTEVEDRA	240	40	0	0	0	40	280	31	0	0	0	31	30	3	64	216
<b>MADRID</b>	<b>711</b>	<b>117</b>	<b>0</b>	<b>0</b>	<b>0</b>	<b>117</b>	<b>828</b>	<b>84</b>	<b>0</b>	<b>0</b>	<b>0</b>	<b>84</b>	<b>36</b>	<b>41</b>	<b>161</b>	<b>667</b>
<b>MURCIA</b>	<b>481</b>	<b>11</b>	<b>0</b>	<b>0</b>	<b>0</b>	<b>11</b>	<b>492</b>	<b>52</b>	<b>0</b>	<b>0</b>	<b>0</b>	<b>52</b>	<b>37</b>	<b>31</b>	<b>120</b>	<b>372</b>
<b>NAVARRA</b>	<b>0</b>	<b>11</b>	<b>0</b>	<b>0</b>	<b>0</b>	<b>11</b>	<b>11</b>	<b>3</b>	<b>0</b>	<b>0</b>	<b>0</b>	<b>3</b>	<b>3</b>	<b>1</b>	<b>7</b>	<b>4</b>
<b>PAÍS VASCO</b>	<b>50</b>	<b>48</b>	<b>0</b>	<b>1</b>	<b>0</b>	<b>49</b>	<b>99</b>	<b>33</b>	<b>0</b>	<b>0</b>	<b>0</b>	<b>33</b>	<b>7</b>	<b>3</b>	<b>43</b>	<b>56</b>
ARABA/ÁLAVA	0	5	0	0	0	5	5	5	0	0	0	5	0	0	5	0
GIPUZKOA	27	24	0	0	0	24	51	22	0	0	0	22	5	1	28	23
BIZKAIA	23	19	0	1	0	20	43	6	0	0	0	6	2	2	10	33
<b>LA RIOJA</b>	<b>10</b>	<b>6</b>	<b>0</b>	<b>0</b>	<b>0</b>	<b>6</b>	<b>16</b>	<b>5</b>	<b>0</b>	<b>0</b>	<b>0</b>	<b>5</b>	<b>1</b>	<b>2</b>	<b>8</b>	<b>8</b>
<b>CEUTA</b>	<b>6</b>	<b>2</b>	<b>0</b>	<b>0</b>	<b>0</b>	<b>2</b>	<b>8</b>	<b>3</b>	<b>0</b>	<b>0</b>	<b>0</b>	<b>3</b>	<b>0</b>	<b>3</b>	<b>6</b>	<b>2</b>
<b>MELILLA</b>	<b>47</b>	<b>3</b>	<b>0</b>	<b>0</b>	<b>0</b>	<b>3</b>	<b>50</b>	<b>4</b>	<b>0</b>	<b>0</b>	<b>0</b>	<b>4</b>	<b>0</b>	<b>0</b>	<b>4</b>	<b>46</b>
<b>TOTAL ESTADO (*)</b>	<b>9.391</b>	<b>1.009</b>	<b>0</b>	<b>1</b>	<b>13</b>	<b>1.023</b>	<b>10.414</b>	<b>751</b>	<b>0</b>	<b>1</b>	<b>25</b>	<b>777</b>	<b>499</b>	<b>227</b>	<b>1.503</b>	<b>8.911</b>

(\*) A partir del mes de marzo se ha modificado el número de pendientes mes anterior, al incorporarse la regularización de los datos inicialmente facilitados por Canarias desde 1991 hasta 2022

## PENSIÓN NO CONTRIBUTIVA DE INVALIDEZ

### CAUSAS DE DENEGACIÓN CORRESPONDIENTES AL MES DE SEPTIEMBRE DE 2023

CC.AA. Y/O PROVINCIAS	EDAD	RESIDENCIA LEGAL	RECURSOS ECONÓMICOS		GRADO DISCAPACIDAD ENF. CRÓNICA	PRESTACIÓN INCOMPATIBLE	SOLICITAR SIN PASAR DOS AÑOS	SIN DESGLASAR	TOTAL CAUSAS DE DENEGACIÓN
			PERSONALES	U.E.C.					
<b>ANDALUCÍA</b>	<b>4</b>	<b>5</b>	<b>11</b>	<b>5</b>	<b>9</b>	<b>2</b>	<b>0</b>	<b>0</b>	<b>36</b>
ALMERÍA	0	2	0	0	0	0	0	0	2
CÁDIZ	1	0	5	0	2	0	0	0	8
CÓRDOBA	0	1	1	0	2	0	0	0	4
GRANADA	0	0	0	1	1	0	0	0	2
HUELVA	0	0	0	0	0	0	0	0	0
JAÉN	2	0	2	0	3	0	0	0	7
MÁLAGA	0	1	3	1	1	1	0	0	7
SEVILLA	1	1	0	3	0	1	0	0	6
<b>ARAGÓN</b>	<b>1</b>	<b>0</b>	<b>4</b>	<b>1</b>	<b>1</b>	<b>0</b>	<b>0</b>	<b>0</b>	<b>7</b>
HUESCA	1	0	0	0	0	0	0	0	1
TERUEL	0	0	0	0	0	0	0	0	0
ZARAGOZA	0	0	4	1	1	0	0	0	6
<b>ASTURIAS</b>	<b>0</b>	<b>0</b>	<b>1</b>	<b>2</b>	<b>0</b>	<b>0</b>	<b>0</b>	<b>0</b>	<b>3</b>
<b>ILLES BALEARS</b>	<b>2</b>	<b>0</b>	<b>3</b>	<b>0</b>	<b>0</b>	<b>4</b>	<b>0</b>	<b>0</b>	<b>9</b>
<b>CANARIAS</b>	<b>2</b>	<b>5</b>	<b>30</b>	<b>15</b>	<b>10</b>	<b>0</b>	<b>0</b>	<b>0</b>	<b>62</b>
LAS PALMAS	0	3	6	9	6	0	0	0	24
S.C. TENERIFE	2	2	24	6	4	0	0	0	38
<b>CANTABRIA</b>	<b>0</b>	<b>0</b>	<b>1</b>	<b>3</b>	<b>2</b>	<b>0</b>	<b>0</b>	<b>0</b>	<b>6</b>
<b>CASTILLA Y LEÓN</b>	<b>1</b>	<b>2</b>	<b>3</b>	<b>7</b>	<b>7</b>	<b>1</b>	<b>0</b>	<b>0</b>	<b>21</b>
ÁVILA	1	0	1	0	0	0	0	0	2
BURGOS	0	2	0	0	2	0	0	0	4
LEÓN	0	0	0	2	0	0	0	0	2
PALENCIA	0	0	0	1	3	0	0	0	4
SALAMANCA	0	0	0	1	0	1	0	0	2
SEGOVIA	0	0	1	0	0	0	0	0	1
SORIA	0	0	0	0	0	0	0	0	0
VALLADOLID	0	0	1	2	1	0	0	0	4
ZAMORA	0	0	0	1	1	0	0	0	2
<b>CASTILLA-LA MANCHA</b>	<b>0</b>	<b>0</b>	<b>3</b>	<b>5</b>	<b>5</b>	<b>0</b>	<b>0</b>	<b>0</b>	<b>13</b>
ALBACETE	0	0	0	1	0	0	0	0	1
CIUDAD REAL	0	0	0	0	0	0	0	0	0
CUENCA	0	0	0	0	2	0	0	0	2
GUADALAJARA	0	0	0	1	0	0	0	0	1
TOLEDO	0	0	3	3	3	0	0	0	9

(Continúa al dorso)

CC.AA. Y/O PROVINCIAS	EDAD	RESIDENCIA	RECURSOS ECONÓMICOS		GRADO DISCAPACIDAD	PRESTACIÓN	SOLICITAR SIN PASAR DOS AÑOS	SIN DESGLOSAR	TOTAL CAUSAS DE DENEGACIÓN
		LEGAL	PERSONALES	U.E.C.	ENF. CRÓNICA	INCOMPATIBLE			
<b>CATALUNYA</b>	<b>0</b>	<b>8</b>	<b>27</b>	<b>31</b>	<b>37</b>	<b>48</b>	<b>0</b>	<b>0</b>	<b>151</b>
BARCELONA	0	5	16	21	34	37	0	0	113
GIRONA	0	2	4	4	0	2	0	0	12
LLEIDA	0	0	1	1	3	2	0	0	7
TARRAGONA	0	1	6	5	0	7	0	0	19
<b>COMUNIDAD VALENCIANA</b>	<b>0</b>	<b>4</b>	<b>19</b>	<b>15</b>	<b>6</b>	<b>0</b>	<b>0</b>	<b>0</b>	<b>44</b>
ALICANTE	0	0	8	7	2	0	0	0	17
CASTELLÓN	0	0	2	1	0	0	0	0	3
VALENCIA	0	4	9	7	4	0	0	0	24
<b>EXTREMADURA</b>	<b>0</b>	<b>0</b>	<b>1</b>	<b>2</b>	<b>2</b>	<b>0</b>	<b>0</b>	<b>0</b>	<b>5</b>
BADAJOS	0	0	1	2	2	0	0	0	5
CÁCERES	0	0	0	0	0	0	0	0	0
<b>GALICIA</b>	<b>1</b>	<b>2</b>	<b>9</b>	<b>3</b>	<b>43</b>	<b>0</b>	<b>0</b>	<b>0</b>	<b>58</b>
A CORUÑA	0	0	7	2	10	0	0	0	19
LUGO	1	0	1	0	1	0	0	0	3
OURENSE	0	2	0	0	4	0	0	0	6
PONTEVEDRA	0	0	1	1	28	0	0	0	30
<b>MADRID</b>	<b>4</b>	<b>2</b>	<b>18</b>	<b>7</b>	<b>5</b>	<b>0</b>	<b>0</b>	<b>0</b>	<b>36</b>
<b>MURCIA</b>	<b>4</b>	<b>3</b>	<b>4</b>	<b>6</b>	<b>17</b>	<b>3</b>	<b>0</b>	<b>0</b>	<b>37</b>
<b>NAVARRA</b>	<b>1</b>	<b>0</b>	<b>2</b>	<b>0</b>	<b>0</b>	<b>0</b>	<b>0</b>	<b>0</b>	<b>3</b>
<b>PAÍS VASCO</b>	<b>0</b>	<b>0</b>	<b>2</b>	<b>2</b>	<b>1</b>	<b>2</b>	<b>0</b>	<b>0</b>	<b>7</b>
ARABA/ÁLAVA	0	0	0	0	0	0	0	0	0
GIPUZKOA	0	0	1	2	0	2	0	0	5
BIZKAIA	0	0	1	0	1	0	0	0	2
<b>LA RIOJA</b>	<b>0</b>	<b>0</b>	<b>0</b>	<b>1</b>	<b>0</b>	<b>0</b>	<b>0</b>	<b>0</b>	<b>1</b>
<b>CEUTA</b>	<b>0</b>	<b>0</b>	<b>0</b>	<b>0</b>	<b>0</b>	<b>0</b>	<b>0</b>	<b>0</b>	<b>0</b>
<b>MELILLA</b>	<b>0</b>	<b>0</b>	<b>0</b>	<b>0</b>	<b>0</b>	<b>0</b>	<b>0</b>	<b>0</b>	<b>0</b>
<b>TOTAL ESTADO</b>	<b>20</b>	<b>31</b>	<b>138</b>	<b>105</b>	<b>145</b>	<b>60</b>	<b>0</b>	<b>0</b>	<b>499</b>

# PENSIÓN NO CONTRIBUTIVA DE INVALIDEZ

## DATOS ACUMULADOS DE GESTIÓN CORRESPONDIENTES AL AÑO 2023 HASTA SEPTIEMBRE

CC.AA. Y/O PROVINCIAS	PTES. AÑO ANTERIOR	SOLICITUDES PRESENTADAS					A RESOLV. AÑO	SOLICITUDES RESUELTAS									PTES. FINAL
		NUEVAS	SGIM Y SATP	PAS	INSS	TOTAL		APROBADAS					NO APROBADAS		TOTAL		
								NUEVAS	SGIM Y SATP	PAS	INSS	TOTAL	DNG	CAD-DES			
<b>ANDALUCÍA</b>	<b>2.423</b>	<b>1.996</b>	<b>0</b>	<b>1</b>	<b>0</b>	<b>1.997</b>	<b>4.420</b>	<b>1.060</b>	<b>1</b>	<b>4</b>	<b>0</b>	<b>1.065</b>	<b>694</b>	<b>372</b>	<b>2.131</b>	<b>2.289</b>	
ALMERÍA	90	168	0	0	0	168	258	89	0	1	0	90	54	38	182	76	
CÁDIZ	630	403	0	0	0	403	1.033	176	0	0	0	176	79	45	300	733	
CÓRDOBA	159	225	0	1	0	226	385	95	0	0	0	95	53	24	172	213	
GRANADA	187	258	0	0	0	258	445	129	0	0	0	129	48	12	189	256	
HUELVA	132	211	0	0	0	211	343	99	1	0	0	100	52	22	174	169	
JAÉN	103	135	0	0	0	135	238	112	0	0	0	112	51	27	190	48	
MÁLAGA	585	309	0	0	0	309	894	143	0	0	0	143	167	20	330	564	
SEVILLA	537	287	0	0	0	287	824	217	0	3	0	220	190	184	594	230	
<b>ARAGÓN</b>	<b>43</b>	<b>185</b>	<b>0</b>	<b>0</b>	<b>0</b>	<b>185</b>	<b>228</b>	<b>114</b>	<b>0</b>	<b>0</b>	<b>0</b>	<b>114</b>	<b>52</b>	<b>16</b>	<b>182</b>	<b>46</b>	
HUESCA	4	36	0	0	0	36	40	24	0	0	0	24	9	0	33	7	
TERUEL	2	7	0	0	0	7	9	8	0	0	0	8	1	0	9	0	
ZARAGOZA	37	142	0	0	0	142	179	82	0	0	0	82	42	16	140	39	
<b>ASTURIAS</b>	<b>156</b>	<b>150</b>	<b>0</b>	<b>0</b>	<b>0</b>	<b>150</b>	<b>306</b>	<b>125</b>	<b>0</b>	<b>0</b>	<b>0</b>	<b>125</b>	<b>52</b>	<b>18</b>	<b>195</b>	<b>111</b>	
<b>ILLES BALEARS</b>	<b>14</b>	<b>194</b>	<b>0</b>	<b>0</b>	<b>0</b>	<b>194</b>	<b>208</b>	<b>111</b>	<b>0</b>	<b>0</b>	<b>0</b>	<b>111</b>	<b>60</b>	<b>36</b>	<b>207</b>	<b>1</b>	
<b>CANARIAS (*)</b>	<b>1.880</b>	<b>1.584</b>	<b>0</b>	<b>0</b>	<b>0</b>	<b>1.584</b>	<b>3.464</b>	<b>960</b>	<b>1</b>	<b>1</b>	<b>0</b>	<b>962</b>	<b>796</b>	<b>172</b>	<b>1.930</b>	<b>1.534</b>	
LAS PALMAS	548	657	0	0	0	657	1.205	329	0	1	0	330	296	83	709	496	
S.C. TENERIFE	1.332	927	0	0	0	927	2.259	631	1	0	0	632	500	89	1.221	1.038	
<b>CANTABRIA</b>	<b>110</b>	<b>270</b>	<b>0</b>	<b>0</b>	<b>0</b>	<b>270</b>	<b>380</b>	<b>202</b>	<b>0</b>	<b>0</b>	<b>0</b>	<b>202</b>	<b>74</b>	<b>14</b>	<b>290</b>	<b>90</b>	
<b>CASTILLA Y LEÓN</b>	<b>233</b>	<b>602</b>	<b>0</b>	<b>0</b>	<b>1</b>	<b>603</b>	<b>836</b>	<b>399</b>	<b>0</b>	<b>0</b>	<b>3</b>	<b>402</b>	<b>171</b>	<b>37</b>	<b>610</b>	<b>226</b>	
ÁVILA	0	61	0	0	0	61	61	46	0	0	0	46	13	1	60	1	
BURGOS	45	104	0	0	0	104	149	53	0	0	0	53	38	11	102	47	
LEÓN	89	77	0	0	0	77	166	54	0	0	2	56	15	4	75	91	
PALENCIA	6	35	0	0	0	35	41	24	0	0	0	24	8	3	35	6	
SALAMANCA	49	107	0	0	0	107	156	78	0	0	0	78	45	7	130	26	
SEGOVIA	7	41	0	0	0	41	48	26	0	0	0	26	7	5	38	10	
SORIA	2	12	0	0	1	13	15	10	0	0	1	11	2	1	14	1	
VALLADOLID	31	120	0	0	0	120	151	81	0	0	0	81	29	3	113	38	
ZAMORA	4	45	0	0	0	45	49	27	0	0	0	27	14	2	43	6	
<b>CASTILLA-LA MANCHA</b>	<b>172</b>	<b>797</b>	<b>0</b>	<b>0</b>	<b>0</b>	<b>797</b>	<b>969</b>	<b>548</b>	<b>0</b>	<b>0</b>	<b>0</b>	<b>548</b>	<b>164</b>	<b>75</b>	<b>787</b>	<b>182</b>	
ALBACETE	44	177	0	0	0	177	221	139	0	0	0	139	38	21	198	23	
CIUDAD REAL	28	144	0	0	0	144	172	108	0	0	0	108	29	9	146	26	
CUENCA	17	106	0	0	0	106	123	62	0	0	0	62	23	7	92	31	
GUADALAJARA	16	85	0	0	0	85	101	61	0	0	0	61	18	10	89	12	
TOLEDO	67	285	0	0	0	285	352	178	0	0	0	178	56	28	262	90	

(Continúa al dorso)

CC.AA. Y/O PROVINCIAS	PTES. AÑO ANTERIOR	SOLICITUDES PRESENTADAS					A RESOLV. AÑO	SOLICITUDES RESUELTAS							PTES. FINAL	
								APROBADAS			NO APROBADAS					
		NUEVAS	SGIM Y SATP	PAS	INSS	TOTAL		NUEVAS	SGIM Y SATP	PAS	INSS	TOTAL	DNG	CAD-DES		TOTAL
<b>CATALUNYA</b>	<b>1.825</b>	<b>2.174</b>	<b>1</b>	<b>1</b>	<b>174</b>	<b>2.350</b>	<b>4.175</b>	<b>1.018</b>	<b>0</b>	<b>0</b>	<b>148</b>	<b>1.166</b>	<b>764</b>	<b>266</b>	<b>2.196</b>	<b>1.979</b>
BARCELONA	1.261	1.497	1	0	107	1.605	2.866	702	0	0	86	788	553	187	1.528	1.338
GIRONA	214	246	0	0	33	279	493	134	0	0	27	161	78	28	267	226
LLEIDA	87	93	0	0	6	99	186	37	0	0	9	46	36	19	101	85
TARRAGONA	263	338	0	1	28	367	630	145	0	0	26	171	97	32	300	330
<b>COMUNIDAD VALENCIANA</b>	<b>1.046</b>	<b>1.119</b>	<b>0</b>	<b>0</b>	<b>0</b>	<b>1.119</b>	<b>2.165</b>	<b>768</b>	<b>1</b>	<b>1</b>	<b>0</b>	<b>770</b>	<b>505</b>	<b>236</b>	<b>1.511</b>	<b>654</b>
ALICANTE	355	317	0	0	0	317	672	236	1	0	0	237	91	77	405	267
CASTELLÓN	81	172	0	0	0	172	253	131	0	0	0	131	55	30	216	37
VALENCIA	610	630	0	0	0	630	1.240	401	0	1	0	402	359	129	890	350
<b>EXTREMADURA</b>	<b>180</b>	<b>298</b>	<b>1</b>	<b>1</b>	<b>0</b>	<b>300</b>	<b>480</b>	<b>168</b>	<b>0</b>	<b>1</b>	<b>0</b>	<b>169</b>	<b>84</b>	<b>28</b>	<b>281</b>	<b>199</b>
BADAJOS	154	195	1	1	0	197	351	103	0	1	0	104	60	19	183	168
CÁCERES	26	103	0	0	0	103	129	65	0	0	0	65	24	9	98	31
<b>GALICIA</b>	<b>630</b>	<b>1.230</b>	<b>1</b>	<b>2</b>	<b>5</b>	<b>1.238</b>	<b>1.868</b>	<b>845</b>	<b>0</b>	<b>0</b>	<b>0</b>	<b>845</b>	<b>526</b>	<b>52</b>	<b>1.423</b>	<b>445</b>
A CORUÑA	353	440	0	0	0	440	793	426	0	0	0	426	234	15	675	118
LUGO	60	83	0	0	5	88	148	34	0	0	0	34	37	20	91	57
OURENSE	28	245	0	0	0	245	273	146	0	0	0	146	71	2	219	54
PONTEVEDRA	189	462	1	2	0	465	654	239	0	0	0	239	184	15	438	216
<b>MADRID</b>	<b>794</b>	<b>1.517</b>	<b>0</b>	<b>2</b>	<b>0</b>	<b>1.519</b>	<b>2.313</b>	<b>830</b>	<b>0</b>	<b>2</b>	<b>0</b>	<b>832</b>	<b>521</b>	<b>293</b>	<b>1.646</b>	<b>667</b>
<b>MURCIA</b>	<b>574</b>	<b>601</b>	<b>0</b>	<b>0</b>	<b>0</b>	<b>601</b>	<b>1.175</b>	<b>290</b>	<b>0</b>	<b>0</b>	<b>2</b>	<b>292</b>	<b>229</b>	<b>282</b>	<b>803</b>	<b>372</b>
<b>NAVARRA</b>	<b>0</b>	<b>86</b>	<b>0</b>	<b>0</b>	<b>0</b>	<b>86</b>	<b>86</b>	<b>48</b>	<b>0</b>	<b>0</b>	<b>0</b>	<b>48</b>	<b>29</b>	<b>5</b>	<b>82</b>	<b>4</b>
<b>PAÍS VASCO</b>	<b>52</b>	<b>435</b>	<b>0</b>	<b>3</b>	<b>0</b>	<b>438</b>	<b>490</b>	<b>312</b>	<b>0</b>	<b>1</b>	<b>0</b>	<b>313</b>	<b>103</b>	<b>18</b>	<b>434</b>	<b>56</b>
ARABA/ÁLAVA	0	75	0	0	0	75	75	67	0	0	0	67	7	1	75	0
GIPUZKOA	23	191	0	0	0	191	214	146	0	0	0	146	35	10	191	23
BIZKAIA	29	169	0	3	0	172	201	99	0	1	0	100	61	7	168	33
<b>LA RIOJA</b>	<b>17</b>	<b>60</b>	<b>0</b>	<b>0</b>	<b>0</b>	<b>60</b>	<b>77</b>	<b>53</b>	<b>0</b>	<b>0</b>	<b>0</b>	<b>53</b>	<b>14</b>	<b>2</b>	<b>69</b>	<b>8</b>
<b>CEUTA</b>	<b>22</b>	<b>82</b>	<b>0</b>	<b>0</b>	<b>0</b>	<b>82</b>	<b>104</b>	<b>69</b>	<b>0</b>	<b>0</b>	<b>0</b>	<b>69</b>	<b>18</b>	<b>15</b>	<b>102</b>	<b>2</b>
<b>MELILLA</b>	<b>35</b>	<b>79</b>	<b>0</b>	<b>0</b>	<b>0</b>	<b>79</b>	<b>114</b>	<b>42</b>	<b>0</b>	<b>0</b>	<b>0</b>	<b>42</b>	<b>20</b>	<b>6</b>	<b>68</b>	<b>46</b>
<b>TOTAL ESTADO (*)</b>	<b>10.206</b>	<b>13.459</b>	<b>3</b>	<b>10</b>	<b>180</b>	<b>13.652</b>	<b>23.858</b>	<b>7.962</b>	<b>3</b>	<b>10</b>	<b>153</b>	<b>8.128</b>	<b>4.876</b>	<b>1.943</b>	<b>14.947</b>	<b>8.911</b>

(\*) A partir del mes de marzo se ha modificado en número de pendientes año anterior, al incorporarse la regularización de los datos inicialmente facilitados por Canarias desde 1991 hasta 2022

# PENSIÓN NO CONTRIBUTIVA DE INVALIDEZ

## CAUSAS DE DENEGACIÓN ACUMULADAS CORRESPONDIENTES AL AÑO 2023 HASTA SEPTIEMBRE

CC.AA. Y/O PROVINCIAS	EDAD	RESIDENCIA	RECURSOS ECONÓMICOS		GRADO DISCAPACIDAD	PRESTACIÓN	SOLICITAR SIN PASAR DOS AÑOS	SIN DESGLASAR	TOTAL CAUSAS DE DENEGACIÓN
		LEGAL	PERSONALES	U.E.C.	ENF. CRÓNICA	INCOMPATIBLE			
<b>ANDALUCÍA</b>	<b>76</b>	<b>56</b>	<b>112</b>	<b>136</b>	<b>279</b>	<b>33</b>	<b>2</b>	<b>0</b>	<b>694</b>
ALMERÍA	4	14	6	11	16	3	0	0	54
CÁDIZ	26	6	15	15	14	3	0	0	79
CÓRDOBA	5	3	10	7	23	5	0	0	53
GRANADA	7	11	7	9	11	3	0	0	48
HUELVA	3	1	11	10	21	6	0	0	52
JAÉN	4	3	12	10	21	1	0	0	51
MÁLAGA	22	12	21	30	74	8	0	0	167
SEVILLA	5	6	30	44	99	4	2	0	190
<b>ARAGÓN</b>	<b>2</b>	<b>5</b>	<b>15</b>	<b>15</b>	<b>12</b>	<b>3</b>	<b>0</b>	<b>0</b>	<b>52</b>
HUESCA	2	0	2	4	1	0	0	0	9
TERUEL	0	0	1	0	0	0	0	0	1
ZARAGOZA	0	5	12	11	11	3	0	0	42
<b>ASTURIAS</b>	<b>0</b>	<b>0</b>	<b>17</b>	<b>11</b>	<b>19</b>	<b>5</b>	<b>0</b>	<b>0</b>	<b>52</b>
<b>ILLES BALEARS</b>	<b>12</b>	<b>7</b>	<b>17</b>	<b>11</b>	<b>2</b>	<b>11</b>	<b>0</b>	<b>0</b>	<b>60</b>
<b>CANARIAS</b>	<b>23</b>	<b>61</b>	<b>238</b>	<b>135</b>	<b>290</b>	<b>49</b>	<b>0</b>	<b>0</b>	<b>796</b>
LAS PALMAS	5	16	83	65	96	31	0	0	296
S.C. TENERIFE	18	45	155	70	194	18	0	0	500
<b>CANTABRIA</b>	<b>10</b>	<b>1</b>	<b>26</b>	<b>22</b>	<b>14</b>	<b>1</b>	<b>0</b>	<b>0</b>	<b>74</b>
<b>CASTILLA Y LEÓN</b>	<b>11</b>	<b>13</b>	<b>44</b>	<b>58</b>	<b>29</b>	<b>15</b>	<b>1</b>	<b>0</b>	<b>171</b>
ÁVILA	3	0	3	6	1	0	0	0	13
BURGOS	1	6	10	7	11	3	0	0	38
LEÓN	0	1	5	7	1	1	0	0	15
PALENCIA	2	0	1	2	3	0	0	0	8
SALAMANCA	4	4	11	16	6	4	0	0	45
SEGOVIA	0	1	5	1	0	0	0	0	7
SORIA	0	0	2	0	0	0	0	0	2
VALLADOLID	0	0	7	13	4	5	0	0	29
ZAMORA	1	1	0	6	3	2	1	0	14
<b>CASTILLA-LA MANCHA</b>	<b>4</b>	<b>7</b>	<b>43</b>	<b>65</b>	<b>42</b>	<b>3</b>	<b>0</b>	<b>0</b>	<b>164</b>
ALBACETE	0	2	10	16	9	1	0	0	38
CIUDAD REAL	4	2	2	12	8	1	0	0	29
CUENCA	0	0	8	8	7	0	0	0	23
GUADALAJARA	0	1	5	7	5	0	0	0	18
TOLEDO	0	2	18	22	13	1	0	0	56

(Continúa al dorso)

CC.AA. Y/O PROVINCIAS	EDAD	RESIDENCIA	RECURSOS ECONÓMICOS		GRADO DISCAPACIDAD	PRESTACIÓN	SOLICITAR SIN PASAR DOS AÑOS	SIN DESGLASAR	TOTAL CAUSAS DE DENEGACIÓN
		LEGAL	PERSONALES	U.E.C.	ENF. CRÓNICA	INCOMPATIBLE			
<b>CATALUNYA</b>	0	60	169	173	135	227	0	0	764
BARCELONA	0	36	113	127	124	153	0	0	553
GIRONA	0	10	21	19	4	24	0	0	78
LLEIDA	0	1	12	5	6	12	0	0	36
TARRAGONA	0	13	23	22	1	38	0	0	97
<b>COMUNIDAD VALENCIANA</b>	7	66	117	184	99	32	0	0	505
ALICANTE	1	9	25	25	20	11	0	0	91
CASTELLÓN	4	3	12	23	9	4	0	0	55
VALENCIA	2	54	80	136	70	17	0	0	359
<b>EXTREMADURA</b>	14	0	18	17	29	6	0	0	84
BADAJOS	13	0	10	9	23	5	0	0	60
CÁCERES	1	0	8	8	6	1	0	0	24
<b>GALICIA</b>	7	10	40	88	372	9	0	0	526
A CORUÑA	0	2	29	49	147	7	0	0	234
LUGO	2	0	6	2	27	0	0	0	37
OURENSE	4	8	4	4	49	2	0	0	71
PONTEVEDRA	1	0	1	33	149	0	0	0	184
<b>MADRID</b>	112	21	203	137	47	1	0	0	521
<b>MURCIA</b>	32	16	45	31	97	8	0	0	229
<b>NAVARRA</b>	1	5	15	7	1	0	0	0	29
<b>PAÍS VASCO</b>	1	11	30	30	19	12	0	0	103
ARABA/ÁLAVA	0	0	7	0	0	0	0	0	7
GIPUZKOA	0	2	13	12	1	7	0	0	35
BIZKAIA	1	9	10	18	18	5	0	0	61
<b>LA RIOJA</b>	0	3	4	2	2	3	0	0	14
<b>CEUTA</b>	0	4	10	4	0	0	0	0	18
<b>MELILLA</b>	0	0	5	5	7	3	0	0	20
<b>TOTAL ESTADO</b>	312	346	1.168	1.131	1.495	421	3	0	4.876



GOBIERNO  
DE ESPAÑA

MINISTERIO  
DE DERECHOS SOCIALES  
Y AGENDA 2030

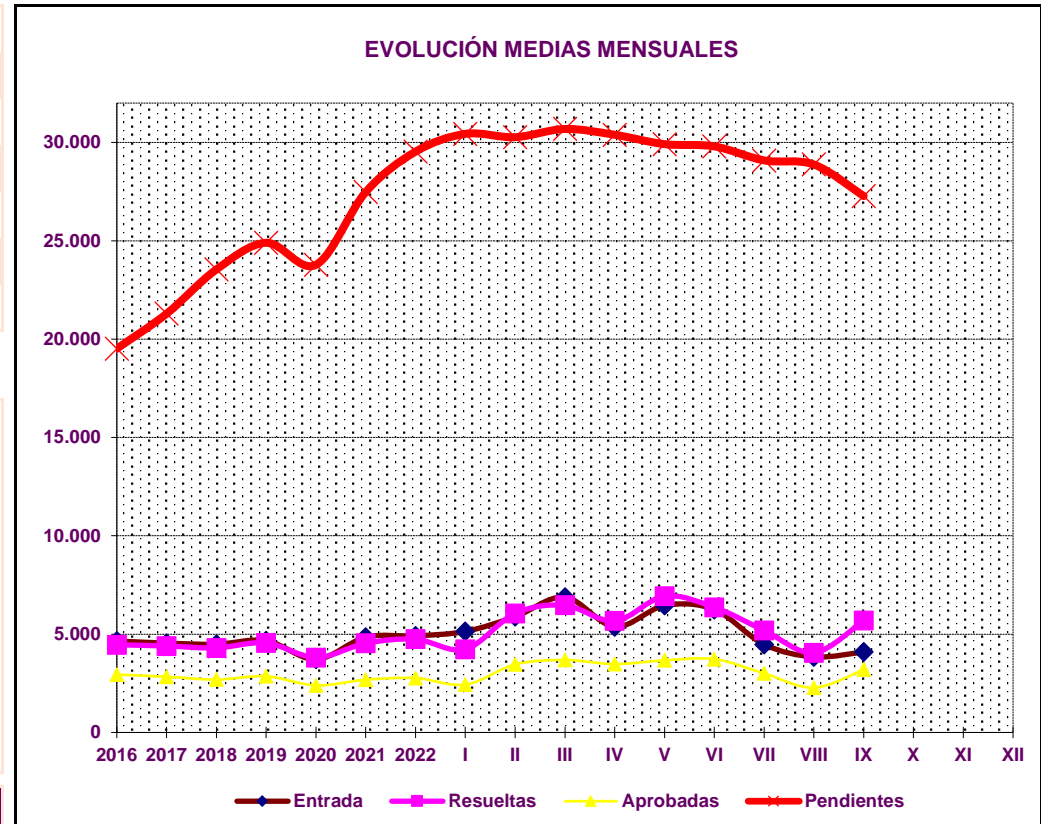
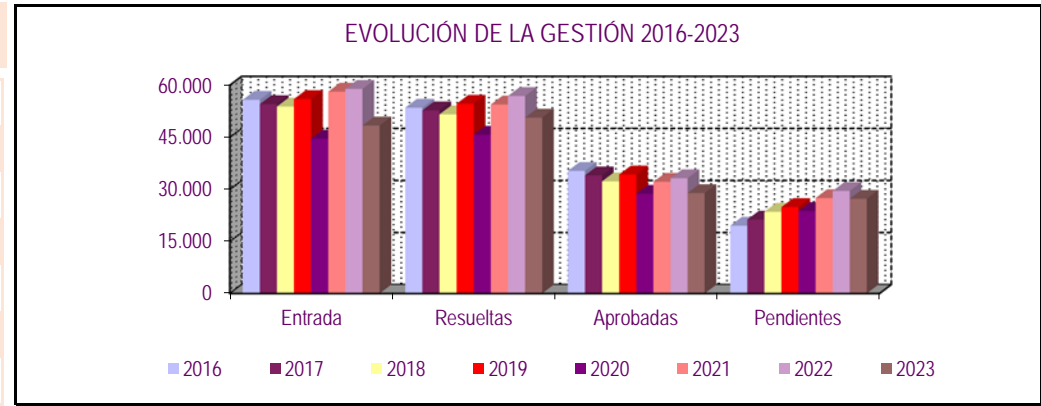


## **1d Pnc de la Seguridad Social: Datos de la gestión mensual y anual**

# R.D.L. 8/2015, DE 30 DE OCTUBRE; T. REF. LGSS PNC DE LA SEGURIDAD SOCIAL

## TOTAL: JUBILACIÓN MÁS INVALIDEZ (1)

		Entrada	Resueltas	% R./E.	Aprobadas	No Aprob.	Pendientes
G E S T I O N	2016	55.781	53.518	95,94%	35.305	18.213	19.515
	2017	54.524	52.747	96,74%	34.007	18.740	21.292
	2018	53.845	51.596	95,82%	32.296	19.300	23.541
	2019	56.009	54.652	97,58%	34.273	20.379	24.898
	2020	44.606	45.725	102,51%	28.723	17.002	23.779
	2021	58.137	54.436	93,63%	32.162	22.274	27.480
	2022	58.936	56.884	96,52%	33.196	23.688	29.532
M E D I A S	2016	4.648	4.460		2.942	1.518	19.515
	2017	4.544	4.396		2.834	1.562	21.292
	2018	4.487	4.300		2.691	1.608	23.541
	2019	4.667	4.554		2.856	1.698	24.898
	2020	3.717	3.810		2.394	1.417	23.779
	2021	4.845	4.536		2.680	1.856	27.480
	2022	4.911	4.740		2.766	1.974	29.532
2023							
	I	5.136	4.233	82,42%	2.433	1.800	30.435
	II	5.888	6.055	102,84%	3.459	2.596	30.268
	III	6.880	6.465	93,97%	3.684	2.781	30.683
	IV	5.374	5.668	105,47%	3.477	2.191	30.389
	V	6.452	6.928	107,38%	3.666	3.262	29.913
	VI	6.250	6.364	101,82%	3.730	2.634	29.799
	VII	4.477	5.190	115,93%	3.004	2.186	29.086
	VIII	3.844	4.052	105,41%	2.276	1.776	28.878
	IX	4.093	5.699	139,24%	3.201	1.898	27.272
	X						
	XI						
	XII						
		48.394	50.654	104,67%	28.930	21.124	27.272



\* Pendientes reales

(1) A partir del mes de marzo se han modificado los datos de gestión de esta serie anual, al incorporarse la regularización de los datos inicialmente facilitados por Canarias desde 1991 hasta 2022

# PENSIONES NO CONTRIBUTIVAS DE JUBILACIÓN E INVALIDEZ

## DATOS CONJUNTOS DE GESTIÓN CORRESPONDIENTES AL MES DE SEPTIEMBRE DE 2023

CC.AA. Y/O PROVINCIAS	PTES. MES ANTERIOR	SOLICITUDES PRESENTADAS					A RESOLV. MES	SOLICITUDES RESUELTAS									PTES. FIN MES
		NUEVAS	SGIM Y SATP	PAS	INSS	TOTAL		APROBADAS					NO APROBADAS		TOTAL		
								NUEVAS	SGIM Y SATP	PAS	INSS	TOTAL	DNG	CAD-DES			
<b>ANDALUCÍA</b>	<b>6.303</b>	<b>716</b>	<b>0</b>	<b>1</b>	<b>0</b>	<b>717</b>	<b>7.020</b>	<b>357</b>	<b>0</b>	<b>0</b>	<b>0</b>	<b>357</b>	<b>189</b>	<b>79</b>	<b>625</b>	<b>6.395</b>	
ALMERÍA	313	40	0	0	0	40	353	42	0	0	0	42	9	31	82	271	
CÁDIZ	2.335	173	0	0	0	173	2.508	39	0	0	0	39	22	5	66	2.442	
CÓRDOBA	398	67	0	0	0	67	465	40	0	0	0	40	18	3	61	404	
GRANADA	683	100	0	0	0	100	783	19	0	0	0	19	6	0	25	758	
HUELVA	329	43	0	1	0	44	373	40	0	0	0	40	0	8	48	325	
JAÉN	87	73	0	0	0	73	160	13	0	0	0	13	19	4	36	124	
MÁLAGA	1.641	6	0	0	0	6	1.647	77	0	0	0	77	41	13	131	1.516	
SEVILLA	517	214	0	0	0	214	731	87	0	0	0	87	74	15	176	555	
<b>ARAGÓN</b>	<b>122</b>	<b>93</b>	<b>0</b>	<b>0</b>	<b>0</b>	<b>93</b>	<b>215</b>	<b>59</b>	<b>0</b>	<b>0</b>	<b>0</b>	<b>59</b>	<b>37</b>	<b>12</b>	<b>108</b>	<b>107</b>	
HUESCA	23	13	0	0	0	13	36	9	0	0	0	9	7	1	17	19	
TERUEL	6	2	0	0	0	2	8	4	0	0	0	4	1	0	5	3	
ZARAGOZA	93	78	0	0	0	78	171	46	0	0	0	46	29	11	86	85	
<b>ASTURIAS</b>	<b>542</b>	<b>63</b>	<b>0</b>	<b>0</b>	<b>0</b>	<b>63</b>	<b>605</b>	<b>74</b>	<b>0</b>	<b>0</b>	<b>0</b>	<b>74</b>	<b>22</b>	<b>2</b>	<b>98</b>	<b>507</b>	
<b>ILLES BALEARS</b>	<b>270</b>	<b>82</b>	<b>0</b>	<b>0</b>	<b>0</b>	<b>82</b>	<b>352</b>	<b>43</b>	<b>0</b>	<b>0</b>	<b>0</b>	<b>43</b>	<b>26</b>	<b>19</b>	<b>88</b>	<b>264</b>	
<b>CANARIAS (*)</b>	<b>4.223</b>	<b>248</b>	<b>0</b>	<b>0</b>	<b>0</b>	<b>248</b>	<b>4.471</b>	<b>304</b>	<b>0</b>	<b>4</b>	<b>0</b>	<b>308</b>	<b>111</b>	<b>52</b>	<b>471</b>	<b>4.000</b>	
LAS PALMAS	1.524	174	0	0	0	174	1.698	208	0	4	0	212	58	20	290	1.408	
S.C. TENERIFE	2.699	74	0	0	0	74	2.773	96	0	0	0	96	53	32	181	2.592	
<b>CANTABRIA</b>	<b>182</b>	<b>61</b>	<b>0</b>	<b>0</b>	<b>0</b>	<b>61</b>	<b>243</b>	<b>41</b>	<b>0</b>	<b>0</b>	<b>0</b>	<b>41</b>	<b>19</b>	<b>0</b>	<b>60</b>	<b>183</b>	
<b>CASTILLA Y LEÓN</b>	<b>616</b>	<b>189</b>	<b>1</b>	<b>1</b>	<b>0</b>	<b>191</b>	<b>807</b>	<b>143</b>	<b>0</b>	<b>0</b>	<b>0</b>	<b>143</b>	<b>69</b>	<b>14</b>	<b>226</b>	<b>581</b>	
ÁVILA	5	15	0	0	0	15	20	12	0	0	0	12	7	0	19	1	
BURGOS	113	25	0	1	0	26	139	26	0	0	0	26	15	3	44	95	
LEÓN	208	36	0	0	0	36	244	24	0	0	0	24	6	0	30	214	
PALENCIA	21	20	1	0	0	21	42	12	0	0	0	12	7	1	20	22	
SALAMANCA	50	41	0	0	0	41	91	22	0	0	0	22	9	1	32	59	
SEGOVIA	44	3	0	0	0	3	47	8	0	0	0	8	2	4	14	33	
SORIA	2	1	0	0	0	1	3	2	0	0	0	2	0	0	2	1	
VALLADOLID	162	37	0	0	0	37	199	29	0	0	0	29	18	3	50	149	
ZAMORA	11	11	0	0	0	11	22	8	0	0	0	8	5	2	15	7	
<b>CASTILLA-LA MANCHA</b>	<b>561</b>	<b>261</b>	<b>0</b>	<b>0</b>	<b>0</b>	<b>261</b>	<b>822</b>	<b>179</b>	<b>0</b>	<b>0</b>	<b>0</b>	<b>179</b>	<b>79</b>	<b>31</b>	<b>289</b>	<b>533</b>	
ALBACETE	76	38	0	0	0	38	114	34	0	0	0	34	9	8	51	63	
CIUDAD REAL	83	50	0	0	0	50	133	55	0	0	0	55	16	1	72	61	
CUENCA	37	21	0	0	0	21	58	9	0	0	0	9	4	0	13	45	
GUADALAJARA	60	16	0	0	0	16	76	9	0	0	0	9	3	5	17	59	
TOLEDO	305	136	0	0	0	136	441	72	0	0	0	72	47	17	136	305	

(Continúa al dorso)

CC.AA. Y/O PROVINCIAS	PTES. MES ANTERIOR	SOLICITUDES PRESENTADAS					A RESOLV. MES	SOLICITUDES RESUELTAS									PTES. FIN MES
		PRESENTADAS						APROBADAS				NO APROBADAS		TOTAL			
		NUEVAS	SGIM Y SATP	PAS	INSS	TOTAL		NUEVAS	SGIM Y SATP	PAS	INSS	TOTAL	DNG		CAD-DES		
CATALUNYA	6.644	645	0	0	13	658	7.302	618	0	0	25	643	374	260	1.277	6.025	
BARCELONA	4.595	448	0	0	10	458	5.053	423	0	0	13	436	272	172	880	4.173	
GIRONA	763	54	0	0	2	56	819	76	0	0	4	80	32	32	144	675	
LLEIDA	345	37	0	0	0	37	382	36	0	0	1	37	26	19	82	300	
TARRAGONA	941	106	0	0	1	107	1.048	83	0	0	7	90	44	37	171	877	
COMUNIDAD VALENCIANA	3.204	468	0	0	0	468	3.672	341	0	0	0	341	195	155	691	2.981	
ALICANTE	1.545	169	0	0	0	169	1.714	176	0	0	0	176	108	2	286	1.428	
CASTELLÓN	111	45	0	0	0	45	156	23	0	0	0	23	14	11	48	108	
VALENCIA	1.548	254	0	0	0	254	1.802	142	0	0	0	142	73	142	357	1.445	
EXTREMADURA	333	109	1	0	0	110	443	70	0	0	0	70	36	14	120	323	
BADAJOS	271	63	0	0	0	63	334	36	0	0	0	36	26	10	72	262	
CÁCERES	62	46	1	0	0	47	109	34	0	0	0	34	10	4	48	61	
GALICIA	1.345	367	0	0	0	367	1.712	285	0	0	0	285	153	10	448	1.264	
A CORUÑA	637	124	0	0	0	124	761	114	0	0	0	114	71	0	185	576	
LUGO	143	60	0	0	0	60	203	28	0	0	0	28	11	5	44	159	
OURENSE	68	53	0	0	0	53	121	18	0	0	0	18	13	1	32	89	
PONTEVEDRA	497	130	0	0	0	130	627	125	0	0	0	125	58	4	187	440	
MADRID	3.238	411	0	0	0	411	3.649	308	0	0	0	308	168	144	620	3.029	
MURCIA	999	96	0	0	0	96	1.095	195	0	0	0	195	94	71	360	735	
NAVARRA	20	61	0	0	0	61	81	23	0	0	0	23	6	6	35	46	
PAÍS VASCO	143	149	0	1	0	150	293	90	0	1	0	91	26	9	126	167	
ARABA/ÁLAVA	0	21	0	0	0	21	21	21	0	0	0	21	0	0	21	0	
GIPUZKOA	44	39	0	0	0	39	83	39	0	0	0	39	6	2	47	36	
BIZKAIA	99	89	0	1	0	90	189	30	0	1	0	31	20	7	58	131	
LA RIOJA	46	32	0	0	0	32	78	17	0	0	0	17	4	4	25	53	
CEUTA	28	14	0	0	0	14	42	11	0	0	0	11	1	5	17	25	
MELILLA	59	10	0	0	0	10	69	13	0	0	0	13	0	2	15	54	

TOTAL ESTADO (*)	28.878	4.075	2	3	13	4.093	32.971	3.171	0	5	25	3.201	1.609	889	5.699	27.272
------------------	--------	-------	---	---	----	-------	--------	-------	---	---	----	-------	-------	-----	-------	--------

(\*) A partir del mes de marzo se ha modificado el número de pendientes mes anterior, al incorporarse la regularización de los datos inicialmente facilitados por Canarias desde 1991 hasta 2022

## PENSIONES NO CONTRIBUTIVAS DE JUBILACIÓN E INVALIDEZ

### CAUSAS DE DENEGACIÓN CONJUNTAS CORRESPONDIENTES AL MES DE SEPTIEMBRE DE 2023

CC.AA. Y/O PROVINCIAS	EDAD	RESIDENCIA	RECURSOS ECONÓMICOS		GRADO DISCAPACIDAD	PRESTACIÓN	SOLICITAR SIN PASAR DOS AÑOS	SIN DESGLASAR	TOTAL CAUSAS DE DENEGACIÓN
		LEGAL	PERSONALES	U.E.C.	ENF. CRÓNICA	INCOMPATIBLE			
<b>ANDALUCÍA</b>	21	31	41	85	9	2	0	0	189
ALMERÍA	1	4	2	2	0	0	0	0	9
CÁDIZ	2	0	10	8	2	0	0	0	22
CÓRDOBA	3	2	5	6	2	0	0	0	18
GRANADA	0	0	1	4	1	0	0	0	6
HUELVA	0	0	0	0	0	0	0	0	0
JAÉN	2	3	6	5	3	0	0	0	19
MÁLAGA	1	14	9	15	1	1	0	0	41
SEVILLA	12	8	8	45	0	1	0	0	74
<b>ARAGÓN</b>	1	8	9	18	1	0	0	0	37
HUESCA	1	0	3	3	0	0	0	0	7
TERUEL	0	0	0	1	0	0	0	0	1
ZARAGOZA	0	8	6	14	1	0	0	0	29
<b>ASTURIAS</b>	0	1	7	14	0	0	0	0	22
<b>ILLES BALEARS</b>	2	2	7	11	0	4	0	0	26
<b>CANARIAS</b>	5	21	48	27	10	0	0	0	111
LAS PALMAS	1	12	20	19	6	0	0	0	58
S.C. TENERIFE	4	9	28	8	4	0	0	0	53
<b>CANTABRIA</b>	1	0	2	14	2	0	0	0	19
<b>CASTILLA Y LEÓN</b>	6	7	12	36	7	1	0	0	69
ÁVILA	2	1	1	3	0	0	0	0	7
BURGOS	0	3	3	7	2	0	0	0	15
LEÓN	0	1	1	4	0	0	0	0	6
PALENCIA	0	2	0	2	3	0	0	0	7
SALAMANCA	2	0	1	5	0	1	0	0	9
SEGOVIA	0	0	1	1	0	0	0	0	2
SORIA	0	0	0	0	0	0	0	0	0
VALLADOLID	2	0	5	10	1	0	0	0	18
ZAMORA	0	0	0	4	1	0	0	0	5
<b>CASTILLA-LA MANCHA</b>	0	10	6	58	5	0	0	0	79
ALBACETE	0	4	1	4	0	0	0	0	9
CIUDAD REAL	0	1	0	15	0	0	0	0	16
CUENCA	0	0	0	2	2	0	0	0	4
GUADALAJARA	0	1	0	2	0	0	0	0	3
TOLEDO	0	4	5	35	3	0	0	0	47

(Continúa al dorso)

CC.AA. Y/O PROVINCIAS	EDAD	RESIDENCIA LEGAL	RECURSOS ECONÓMICOS		GRADO DISCAPACIDAD ENF. CRÓNICA	PRESTACIÓN INCOMPATIBLE	SOLICITAR SIN PASAR DOS AÑOS	SIN DESGLOSAR	TOTAL CAUSAS DE DENEGACIÓN
			PERSONALES	U.E.C.					
			CATALUNYA	13					
BARCELONA	8	55	58	80	34	37	0	0	272
GIRONA	1	9	7	13	0	2	0	0	32
LLEIDA	1	5	8	7	3	2	0	0	26
TARRAGONA	3	8	9	17	0	7	0	0	44
COMUNIDAD VALENCIANA	3	15	52	119	6	0	0	0	195
ALICANTE	2	2	30	72	2	0	0	0	108
CASTELLÓN	1	2	4	7	0	0	0	0	14
VALENCIA	0	11	18	40	4	0	0	0	73
EXTREMADURA	2	3	5	24	2	0	0	0	36
BADAJOS	2	1	2	19	2	0	0	0	26
CÁCERES	0	2	3	5	0	0	0	0	10
GALICIA	7	11	20	72	43	0	0	0	153
A CORUÑA	2	5	17	37	10	0	0	0	71
LUGO	4	0	1	5	1	0	0	0	11
OURENSE	1	6	0	2	4	0	0	0	13
PONTEVEDRA	0	0	2	28	28	0	0	0	58
MADRID	7	35	52	69	5	0	0	0	168
MURCIA	7	7	13	47	17	3	0	0	94
NAVARRA	1	1	4	0	0	0	0	0	6
PAÍS VASCO	0	6	3	14	1	2	0	0	26
ARABA/ÁLAVA	0	0	0	0	0	0	0	0	0
GIPUZKOA	0	0	1	3	0	2	0	0	6
BIZKAIA	0	6	2	11	1	0	0	0	20
LA RIOJA	0	1	0	3	0	0	0	0	4
CEUTA	0	0	0	1	0	0	0	0	1
MELILLA	0	0	0	0	0	0	0	0	0
<b>TOTAL ESTADO</b>	<b>76</b>	<b>236</b>	<b>363</b>	<b>729</b>	<b>145</b>	<b>60</b>	<b>0</b>	<b>0</b>	<b>1.609</b>

# PENSIONES NO CONTRIBUTIVAS DE JUBILACIÓN E INVALIDEZ

## DATOS ACUMULADOS DE GESTIÓN CORRESPONDIENTES AL AÑO 2023 HASTA SEPTIEMBRE

CC.AA. Y/O PROVINCIAS	PTES. AÑO ANTERIOR	SOLICITUDES PRESENTADAS					A RESOLV. AÑO	SOLICITUDES RESUELTAS									PTES. FINAL
		NUEVAS	SGIM Y SATP	PAS	INSS	TOTAL		APROBADAS					NO APROBADAS		TOTAL		
								NUEVAS	SGIM Y SATP	PAS	INSS	TOTAL	DNG	CAD-DES			
<b>ANDALUCÍA</b>	<b>5.941</b>	<b>7.372</b>	<b>3</b>	<b>9</b>	<b>1</b>	<b>7.385</b>	<b>13.326</b>	<b>3.756</b>	<b>5</b>	<b>10</b>	<b>0</b>	<b>3.771</b>	<b>2.067</b>	<b>1.093</b>	<b>6.931</b>	<b>6.395</b>	
ALMERÍA	419	810	3	3	0	816	1.235	466	0	1	0	467	303	194	964	271	
CÁDIZ	1.803	1.453	0	0	0	1.453	3.256	494	0	1	0	495	189	130	814	2.442	
CÓRDOBA	325	877	0	1	0	878	1.203	491	0	1	0	492	227	80	799	404	
GRANADA	433	903	0	0	0	903	1.336	370	0	0	0	370	145	63	578	758	
HUELVA	231	582	0	2	0	584	815	296	1	2	0	299	130	61	490	325	
JAÉN	264	461	0	2	0	463	727	391	0	1	0	392	155	56	603	124	
MÁLAGA	1.363	1.257	0	0	0	1.257	2.620	551	0	0	0	551	405	148	1.104	1.516	
SEVILLA	1.103	1.029	0	1	1	1.031	2.134	697	4	4	0	705	513	361	1.579	555	
<b>ARAGÓN</b>	<b>128</b>	<b>1.016</b>	<b>3</b>	<b>0</b>	<b>0</b>	<b>1.019</b>	<b>1.147</b>	<b>534</b>	<b>1</b>	<b>0</b>	<b>0</b>	<b>535</b>	<b>332</b>	<b>173</b>	<b>1.040</b>	<b>107</b>	
HUESCA	12	164	1	0	0	165	177	110	1	0	0	111	38	9	158	19	
TERUEL	6	59	1	0	0	60	66	40	0	0	0	40	22	1	63	3	
ZARAGOZA	110	793	1	0	0	794	904	384	0	0	0	384	272	163	819	85	
<b>ASTURIAS</b>	<b>505</b>	<b>796</b>	<b>0</b>	<b>1</b>	<b>0</b>	<b>797</b>	<b>1.302</b>	<b>546</b>	<b>0</b>	<b>0</b>	<b>0</b>	<b>546</b>	<b>180</b>	<b>69</b>	<b>795</b>	<b>507</b>	
<b>ILLES BALEARS</b>	<b>135</b>	<b>1.050</b>	<b>0</b>	<b>0</b>	<b>0</b>	<b>1.050</b>	<b>1.185</b>	<b>495</b>	<b>0</b>	<b>0</b>	<b>0</b>	<b>495</b>	<b>263</b>	<b>163</b>	<b>921</b>	<b>264</b>	
<b>CANARIAS (*)</b>	<b>4.331</b>	<b>4.112</b>	<b>0</b>	<b>0</b>	<b>0</b>	<b>4.112</b>	<b>8.443</b>	<b>2.474</b>	<b>1</b>	<b>46</b>	<b>0</b>	<b>2.521</b>	<b>1.419</b>	<b>503</b>	<b>4.443</b>	<b>4.000</b>	
LAS PALMAS	1.874	1.805	0	0	0	1.805	3.679	1.321	0	39	0	1.360	622	289	2.271	1.408	
S.C. TENERIFE	2.457	2.307	0	0	0	2.307	4.764	1.153	1	7	0	1.161	797	214	2.172	2.592	
<b>CANTABRIA</b>	<b>261</b>	<b>768</b>	<b>1</b>	<b>0</b>	<b>0</b>	<b>769</b>	<b>1.030</b>	<b>604</b>	<b>2</b>	<b>0</b>	<b>0</b>	<b>606</b>	<b>212</b>	<b>29</b>	<b>847</b>	<b>183</b>	
<b>CASTILLA Y LEÓN</b>	<b>604</b>	<b>2.469</b>	<b>2</b>	<b>1</b>	<b>1</b>	<b>2.473</b>	<b>3.077</b>	<b>1.664</b>	<b>4</b>	<b>0</b>	<b>3</b>	<b>1.671</b>	<b>683</b>	<b>142</b>	<b>2.496</b>	<b>581</b>	
ÁVILA	1	223	0	0	0	223	224	156	0	0	0	156	58	9	223	1	
BURGOS	103	329	0	1	0	330	433	178	0	0	0	178	123	37	338	95	
LEÓN	212	375	1	0	0	376	588	256	2	0	2	260	88	26	374	214	
PALENCIA	25	173	1	0	0	174	199	137	0	0	0	137	29	11	177	22	
SALAMANCA	73	456	0	0	0	456	529	316	0	0	0	316	144	10	470	59	
SEGOVIA	26	171	0	0	0	171	197	107	0	0	0	107	44	13	164	33	
SORIA	6	41	0	0	1	42	48	34	1	0	1	36	6	5	47	1	
VALLADOLID	142	484	0	0	0	484	626	323	0	0	0	323	134	20	477	149	
ZAMORA	16	217	0	0	0	217	233	157	1	0	0	158	57	11	226	7	
<b>CASTILLA-LA MANCHA</b>	<b>422</b>	<b>2.637</b>	<b>1</b>	<b>0</b>	<b>1</b>	<b>2.639</b>	<b>3.061</b>	<b>1.584</b>	<b>1</b>	<b>0</b>	<b>1</b>	<b>1.586</b>	<b>718</b>	<b>224</b>	<b>2.528</b>	<b>533</b>	
ALBACETE	81	487	0	0	0	487	568	348	0	0	0	348	123	34	505	63	
CIUDAD REAL	75	608	0	0	0	608	683	406	0	0	0	406	183	33	622	61	
CUENCA	29	281	0	0	0	281	310	172	0	0	0	172	68	25	265	45	
GUADALAJARA	63	252	1	0	1	254	317	164	1	0	1	166	50	42	258	59	
TOLEDO	174	1.009	0	0	0	1.009	1.183	494	0	0	0	494	294	90	878	305	

(Continúa al dorso)

CC.AA. Y/O PROVINCIAS	PTES.	SOLICITUDES					A RESOLV. AÑO	SOLICITUDES RESUELTAS							PTES. FINAL	
	AÑO ANTERIOR	PRESENTADAS						APROBADAS				NO APROBADAS		TOTAL		
		NUEVAS	SGIM Y SATP	PAS	INSS	TOTAL		NUEVAS	SGIM Y SATP	PAS	INSS	TOTAL	DNG			CAD-DES
CATALUNYA	6.860	7.102	1	1	174	7.278	14.138	4.616	0	0	148	4.764	2.149	1.200	8.113	6.025
BARCELONA	4.769	4.974	1	0	107	5.082	9.851	3.212	0	0	86	3.298	1.559	821	5.678	4.173
GIRONA	809	777	0	0	33	810	1.619	562	0	0	27	589	214	141	944	675
LLEIDA	356	403	0	0	6	409	765	256	0	0	9	265	126	74	465	300
TARRAGONA	926	948	0	1	28	977	1.903	586	0	0	26	612	250	164	1.026	877
COMUNIDAD VALENCIANA	4.007	5.425	1	0	0	5.426	9.433	3.396	1	6	0	3.403	2.026	1.023	6.452	2.981
ALICANTE	1.911	2.267	1	0	0	2.268	4.179	1.534	1	3	0	1.538	789	424	2.751	1.428
CASTELLÓN	155	548	0	0	0	548	703	342	0	0	0	342	160	93	595	108
VALENCIA	1.941	2.610	0	0	0	2.610	4.551	1.520	0	3	0	1.523	1.077	506	3.106	1.445
EXTREMADURA	338	1.335	2	1	0	1.338	1.676	875	1	1	0	877	379	97	1.353	323
BADAJOS	248	851	1	1	0	853	1.101	535	1	1	0	537	240	62	839	262
CÁCERES	90	484	1	0	0	485	575	340	0	0	0	340	139	35	514	61
GALICIA	1.432	3.553	2	2	5	3.562	4.994	2.412	1	0	0	2.413	1.155	162	3.730	1.264
A CORUÑA	854	1.323	0	0	0	1.323	2.177	1.002	0	0	0	1.002	560	39	1.601	576
LUGO	118	357	1	0	5	363	481	186	1	0	0	187	91	44	322	159
OURENSE	69	543	0	0	0	543	612	365	0	0	0	365	142	16	523	89
PONTEVEDRA	391	1.330	1	2	0	1.333	1.724	859	0	0	0	859	362	63	1.284	440
MADRID	3.163	6.081	2	4	0	6.087	9.250	2.900	1	3	0	2.904	2.139	1.178	6.221	3.029
MURCIA	1.031	1.760	0	0	0	1.760	2.791	969	0	0	2	971	575	510	2.056	735
NAVARRA	24	443	0	0	0	443	467	240	0	0	0	240	125	56	421	46
PAÍS VASCO	168	1.497	0	5	1	1.503	1.671	1.063	0	6	0	1.069	378	57	1.504	167
ARABA/ÁLAVA	0	225	0	0	0	225	225	204	0	0	0	204	20	1	225	0
GIPUZKOA	52	463	0	0	0	463	515	379	0	0	0	379	80	20	479	36
BIZKAIA	116	809	0	5	1	815	931	480	0	6	0	486	278	36	800	131
LA RIOJA	90	308	0	0	0	308	398	232	0	0	0	232	94	19	345	53
CEUTA	43	238	0	0	0	238	281	175	0	0	0	175	46	35	256	25
MELILLA	49	207	0	0	0	207	256	151	0	0	0	151	35	16	202	54

TOTAL ESTADO (*)	29.532	48.169	18	24	183	48.394	77.926	28.686	18	72	154	28.930	14.975	6.749	50.654	27.272
------------------	--------	--------	----	----	-----	--------	--------	--------	----	----	-----	--------	--------	-------	--------	--------

(\*) A partir del mes de marzo se ha modificado en número de pendientes año anterior, al incorporarse la regularización de los datos inicialmente facilitados por Canarias desde 1991 hasta 2022

## PENSIONES NO CONTRIBUTIVAS DE JUBILACIÓN E INVALIDEZ

### CAUSAS DE DENEGACIÓN ACUMULADAS CORRESPONDIENTES AL AÑO 2023 HASTA SEPTIEMBRE

CC.AA. Y/O PROVINCIAS	EDAD	RESIDENCIA	RECURSOS ECONÓMICOS		GRADO DISCAPACIDAD	PRESTACIÓN	SOLICITAR SIN PASAR	SIN	TOTAL CAUSAS DE DENEGACIÓN
		LEGAL	PERSONALES	U.E.C.	ENF. CRÓNICA	INCOMPATIBLE	SIN PASAR DOS AÑOS	DESGLASAR	
<b>ANDALUCÍA</b>	<b>209</b>	<b>298</b>	<b>377</b>	<b>840</b>	<b>279</b>	<b>62</b>	<b>2</b>	<b>0</b>	<b>2.067</b>
ALMERÍA	28	78	57	93	16	31	0	0	303
CÁDIZ	48	16	45	63	14	3	0	0	189
CÓRDOBA	14	30	42	113	23	5	0	0	227
GRANADA	13	25	34	59	11	3	0	0	145
HUELVA	15	5	28	55	21	6	0	0	130
JAÉN	10	19	30	74	21	1	0	0	155
MÁLAGA	43	89	62	129	74	8	0	0	405
SEVILLA	38	36	79	254	99	5	2	0	513
<b>ARAGÓN</b>	<b>17</b>	<b>45</b>	<b>72</b>	<b>183</b>	<b>12</b>	<b>3</b>	<b>0</b>	<b>0</b>	<b>332</b>
HUESCA	4	2	6	25	1	0	0	0	38
TERUEL	2	5	6	9	0	0	0	0	22
ZARAGOZA	11	38	60	149	11	3	0	0	272
<b>ASTURIAS</b>	<b>5</b>	<b>7</b>	<b>69</b>	<b>75</b>	<b>19</b>	<b>5</b>	<b>0</b>	<b>0</b>	<b>180</b>
<b>ILLES BALEARS</b>	<b>29</b>	<b>57</b>	<b>63</b>	<b>101</b>	<b>2</b>	<b>11</b>	<b>0</b>	<b>0</b>	<b>263</b>
<b>CANARIAS</b>	<b>62</b>	<b>219</b>	<b>449</b>	<b>343</b>	<b>290</b>	<b>56</b>	<b>0</b>	<b>0</b>	<b>1.419</b>
LAS PALMAS	22	71	195	203	96	35	0	0	622
S.C. TENERIFE	40	148	254	140	194	21	0	0	797
<b>CANTABRIA</b>	<b>28</b>	<b>3</b>	<b>60</b>	<b>106</b>	<b>14</b>	<b>1</b>	<b>0</b>	<b>0</b>	<b>212</b>
<b>CASTILLA Y LEÓN</b>	<b>50</b>	<b>53</b>	<b>152</b>	<b>382</b>	<b>29</b>	<b>16</b>	<b>1</b>	<b>0</b>	<b>683</b>
ÁVILA	10	4	10	33	1	0	0	0	58
BURGOS	6	15	32	56	11	3	0	0	123
LEÓN	1	8	29	47	1	2	0	0	88
PALENCIA	2	7	3	14	3	0	0	0	29
SALAMANCA	15	11	21	87	6	4	0	0	144
SEGOVIA	2	2	11	29	0	0	0	0	44
SORIA	1	0	4	1	0	0	0	0	6
VALLADOLID	11	2	34	78	4	5	0	0	134
ZAMORA	2	4	8	37	3	2	1	0	57
<b>CASTILLA-LA MANCHA</b>	<b>14</b>	<b>70</b>	<b>116</b>	<b>473</b>	<b>42</b>	<b>3</b>	<b>0</b>	<b>0</b>	<b>718</b>
ALBACETE	4	21	25	63	9	1	0	0	123
CIUDAD REAL	9	11	19	135	8	1	0	0	183
CUENCA	1	1	16	43	7	0	0	0	68
GUADALAJARA	0	6	11	28	5	0	0	0	50
TOLEDO	0	31	45	204	13	1	0	0	294

(Continúa al dorso)

CC.AA. Y/O PROVINCIAS	EDAD	RESIDENCIA LEGAL	RECURSOS ECONÓMICOS		GRADO DISCAPACIDAD ENF. CRÓNICA	PRESTACIÓN INCOMPATIBLE	SOLICITAR SIN PASAR DOS AÑOS	SIN DESGLOSAR	TOTAL CAUSAS DE DENEGACIÓN
			PERSONALES	U.E.C.					
			CATALUNYA	61					
BARCELONA	45	321	414	502	124	153	0	0	1.559
GIRONA	6	56	54	70	4	24	0	0	214
LLEIDA	4	24	36	44	6	12	0	0	126
TARRAGONA	6	54	62	89	1	38	0	0	250
COMUNIDAD VALENCIANA	48	269	417	1.159	99	34	0	0	2.026
ALICANTE	19	63	178	498	20	11	0	0	789
CASTELLÓN	13	12	34	88	9	4	0	0	160
VALENCIA	16	194	205	573	70	19	0	0	1.077
EXTREMADURA	41	17	70	216	29	6	0	0	379
BADAJOS	35	11	35	131	23	5	0	0	240
CÁCERES	6	6	35	85	6	1	0	0	139
GALICIA	38	69	143	523	372	10	0	0	1.155
A CORUÑA	6	31	95	273	147	8	0	0	560
LUGO	15	1	13	35	27	0	0	0	91
OURENSE	13	32	14	32	49	2	0	0	142
PONTEVEDRA	4	5	21	183	149	0	0	0	362
MADRID	241	247	647	956	47	1	0	0	2.139
MURCIA	58	63	115	233	97	9	0	0	575
NAVARRA	5	27	50	42	1	0	0	0	125
PAÍS VASCO	5	58	82	201	19	13	0	0	378
ARABA/ÁLAVA	1	5	14	0	0	0	0	0	20
GIPUZKOA	1	11	25	35	1	7	0	0	80
BIZKAIA	3	42	43	166	18	6	0	0	278
LA RIOJA	8	20	29	32	2	3	0	0	94
CEUTA	6	10	11	19	0	0	0	0	46
MELILLA	1	6	6	12	7	3	0	0	35
<b>TOTAL ESTADO</b>	<b>926</b>	<b>1.993</b>	<b>3.494</b>	<b>6.601</b>	<b>1.495</b>	<b>463</b>	<b>3</b>	<b>0</b>	<b>14.975</b>



GOBIERNO  
DE ESPAÑA

MINISTERIO  
DE DERECHOS SOCIALES  
Y AGENDA 2030

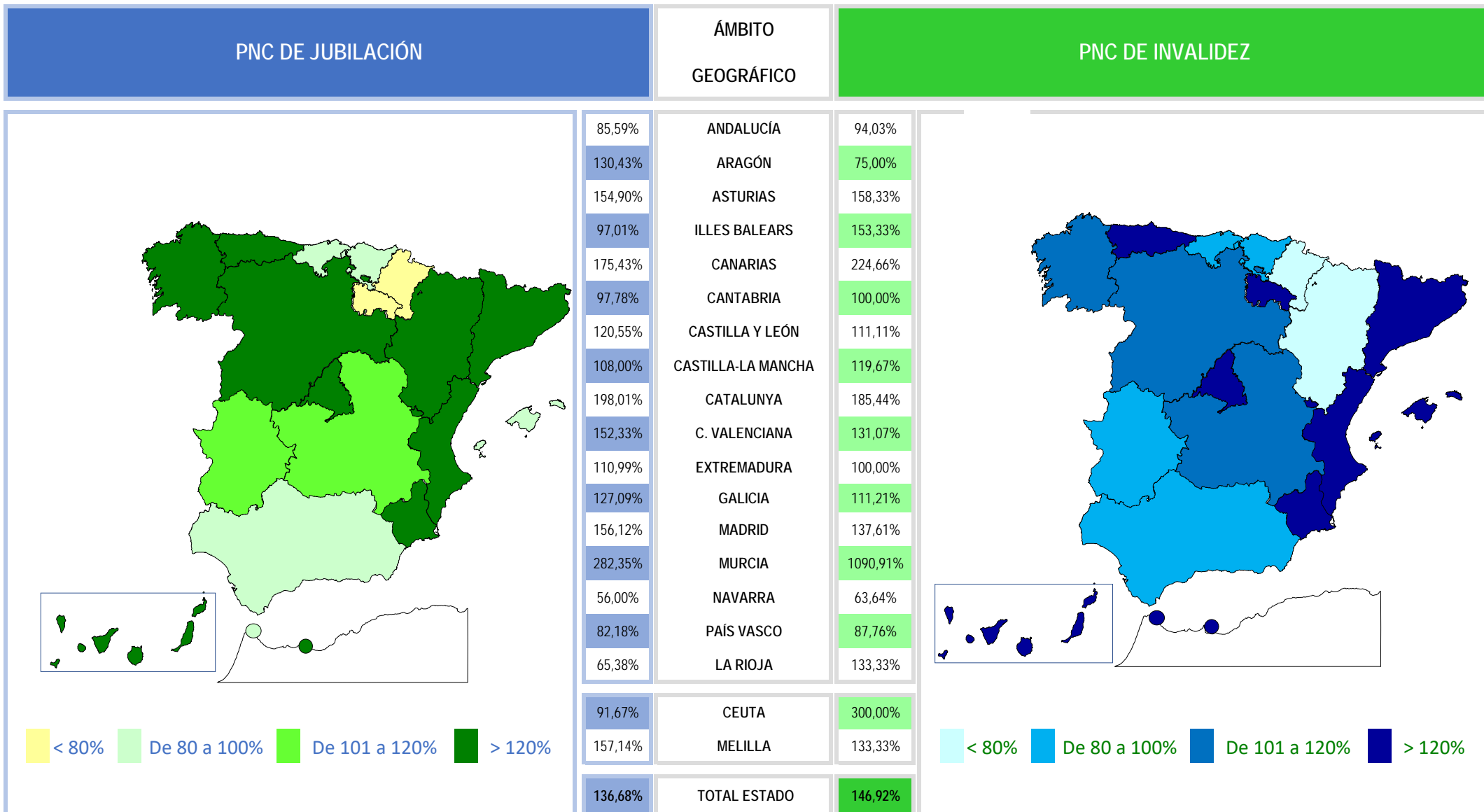


IMSERSO

## **1e Pnc de Jubilación e Invalidez: Coeficientes de la gestión mensual**

# PENSIONES NO CONTRIBUTIVAS DE LA SEGURIDAD SOCIAL DE JUBILACIÓN E INVALIDEZ

DISTRIBUCIÓN TERRITORIAL DEL COEFICIENTE DE COBERTURA. SITUACIÓN EN SEPTIEMBRE DE 2023



Coefficiente de cobertura: Determina la relación existente entre el volumen de expedientes resueltos e iniciados durante el mes.

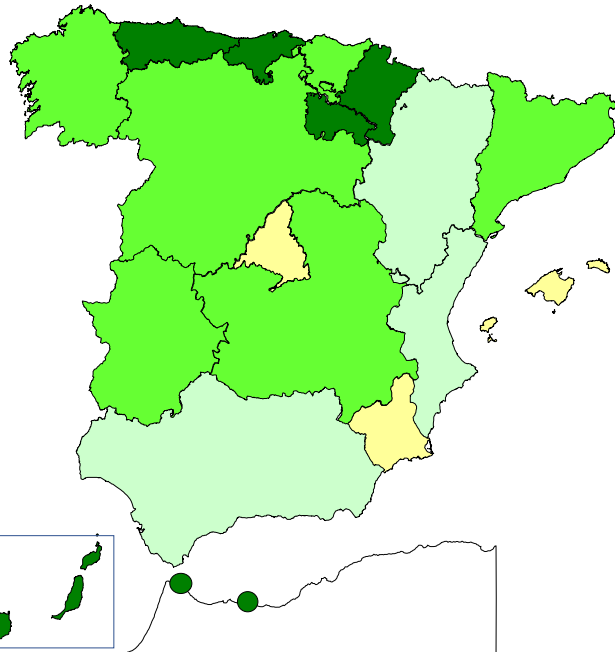
# PENSIONES NO CONTRIBUTIVAS DE LA SEGURIDAD SOCIAL DE JUBILACIÓN E INVALIDEZ

DISTRIBUCIÓN TERRITORIAL DEL COEFICIENTE DE RECONOCIMIENTO. SITUACIÓN EN SEPTIEMBRE DE 2023

## PNC DE JUBILACIÓN

## ÁMBITO GEOGRÁFICO

## PNC DE INVALIDEZ



■ < 50%  
 ■ De 50 a 60%  
 ■ De 61 a 70%  
 ■ > 70%

58,32%

55,56%

75,95%

46,15%

74,27%

70,45%

66,48%

60,19%

50,84%

50,18%

58,42%

68,97%

48,80%

59,58%

71,43%

69,88%

70,59%

72,73%

81,82%

57,77%

ANDALUCÍA

ARAGÓN

ASTURIAS

ILLES BALEARS

CANARIAS

CANTABRIA

CASTILLA Y LEÓN

CASTILLA-LA MANCHA

CATALUNYA

C. VALENCIANA

EXTREMADURA

GALICIA

MADRID

MURCIA

NAVARRA

PAÍS VASCO

LA RIOJA

CEUTA

MELILLA

TOTAL ESTADO

52,38%

50,00%

73,68%

56,52%

48,78%

62,50%

52,00%

67,12%

49,21%

45,93%

57,89%

50,39%

52,17%

43,33%

42,86%

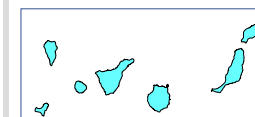
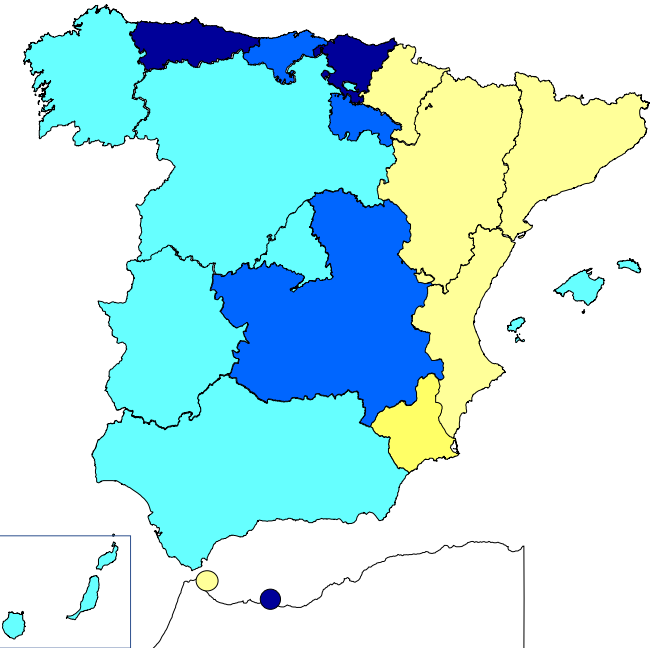
76,74%

62,50%

50,00%

100,00%

51,70%



■ < 50%  
 ■ De 50 a 60%  
 ■ De 61 a 70%  
 ■ > 70%

Coeficiente de reconocimiento del derecho a PNC: Establecido a partir del cociente entre los expedientes aprobados y los resueltos en el mes.

# PENSIONES NO CONTRIBUTIVAS DE LA SEGURIDAD SOCIAL DE JUBILACIÓN E INVALIDEZ

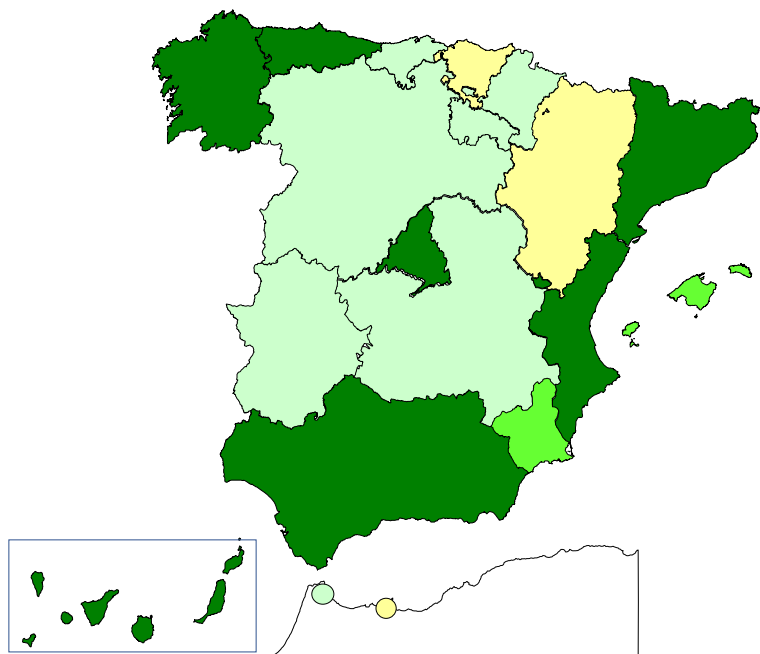
DISTRIBUCIÓN TERRITORIAL DEL COEFICIENTE DE GESTIÓN EN DÍAS. SITUACIÓN EN SEPTIEMBRE DE 2023

## PNC DE JUBILACIÓN

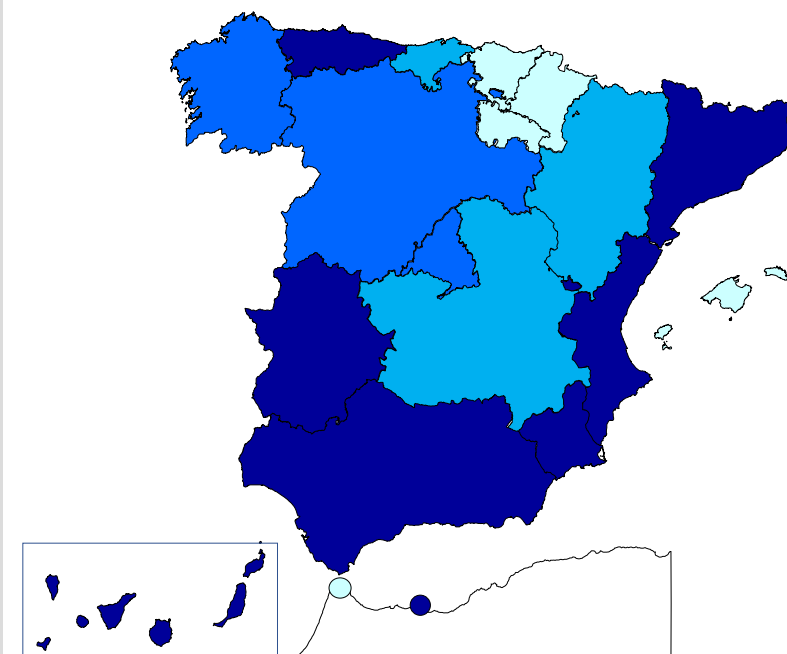
## ÁMBITO GEOGRÁFICO

## PNC DE INVALIDEZ

206	ANDALUCÍA	309
20	ARAGÓN	67
165	ASTURIAS	200
83	ILLES BALEARS	1
263	CANARIAS	261
50	CANTABRIA	90
51	CASTILLA Y LEÓN	101
51	CASTILLA-LA MANCHA	62
222	CATALUNYA	227
146	C. VALENCIANA	158
32	EXTREMADURA	179
95	GALICIA	97
140	MADRID	119
85	MURCIA	167
32	NAVARRA	13
28	PAÍS VASCO	35
49	LA RIOJA	36
40	CEUTA	7
17	MELILLA	157
143	TOTAL ESTADO	176



< 30 De 30 a 60 De 61 a 90 > 90



< 60 De 60 a 90 De 91 a 120 > 120



GOBIERNO  
DE ESPAÑA

MINISTERIO  
DE DERECHOS SOCIALES  
Y AGENDA 2030



1f Reclamaciones previas: datos de la gestión mensual y anual



## PENSIONES NO CONTRIBUTIVAS DE LA SEGURIDAD SOCIAL : JUBILACIÓN E INVALIDEZ

### RECLAMACIÓN PREVIA A LA VÍA JURISDICCIONAL SOCIAL: DATOS DEL MES DE SEPTIEMBRE DE 2023

CC.AA. Y/O PROVINCIAS	JUBILACIÓN						INVALIDEZ						TOTAL : JUBILACION MAS INVALIDEZ					
	PENDTE.	RECLAM.	RESUELTAS			RECLAM.	PENDTE.	RECLAM.	RESUELTAS			RECLAM.	PENDTE.	RECLAM.	RESUELTAS			RECLAM.
	ANT.	PRSEN.	ESTIM.	DESEST.	TOTAL	PENDTE.	ANT.	PRSEN.	ESTIM.	DESEST.	TOTAL	PENDTE.	ANT.	PRSEN.	ESTIM.	DESEST.	TOTAL	PENDTE.
<b>ANDALUCÍA</b>	164	24	7	22	29	159	182	24	4	16	20	186	346	48	11	38	49	345
ALMERÍA	3	8	0	6	6	5	2	2	0	2	2	2	5	10	0	8	8	7
CÁDIZ	1	4	0	2	2	3	1	2	0	2	2	1	2	6	0	4	4	4
CÓRDOBA	6	5	0	4	4	7	6	4	0	2	2	8	12	9	0	6	6	15
GRANADA	2	1	0	0	0	3	4	3	1	0	1	6	6	4	1	0	1	9
HUELVA	3	0	2	0	2	1	2	0	0	1	1	1	5	0	2	1	3	2
JAÉN	13	0	0	1	1	12	8	0	0	0	0	8	21	0	0	1	1	20
MÁLAGA	95	2	4	5	9	88	107	1	2	1	3	105	202	3	6	6	12	193
SEVILLA	41	4	1	4	5	40	52	12	1	8	9	55	93	16	2	12	14	95
<b>ARAGÓN</b>	7	12	7	5	12	7	5	5	0	5	5	5	12	17	7	10	17	12
HUESCA	0	0	0	0	0	0	0	0	0	0	0	0	0	0	0	0	0	0
TERUEL	0	1	1	0	1	0	1	0	0	0	0	1	1	1	1	0	1	1
ZARAGOZA	7	11	6	5	11	7	4	5	0	5	5	4	11	16	6	10	16	11
<b>ASTURIAS</b>	4	0	0	0	0	4	4	3	0	0	0	7	8	3	0	0	0	11
<b>ILLES BALEARS</b>	19	12	2	4	6	25	7	5	0	4	4	8	26	17	2	8	10	33
<b>CANARIAS (r)</b>	37	31	15	16	31	37	45	14	5	7	12	47	82	45	20	23	43	84
LAS PALMAS	16	16	10	10	20	12	23	6	3	1	4	25	39	22	13	11	24	37
S.C. TENERIFE	21	15	5	6	11	25	22	8	2	6	8	22	43	23	7	12	19	47
<b>CANTABRIA</b>	33	3	0	8	8	28	26	7	2	7	9	24	59	10	2	15	17	52
<b>CASTILLA Y LEÓN</b>	24	7	4	12	16	15	16	9	0	4	4	21	40	16	4	16	20	36
ÁVILA	2	0	0	0	0	2	1	0	0	0	0	1	3	0	0	0	0	3
BURGOS	1	0	0	0	0	1	2	1	0	0	0	3	3	1	0	0	0	4
LEÓN	5	0	1	2	3	2	7	2	0	1	1	8	12	2	1	3	4	10
PALENCIA	2	1	0	2	2	1	0	1	0	0	0	1	2	2	0	2	2	2
SALAMANCA	11	1	2	4	6	6	3	2	0	2	2	3	14	3	2	6	8	9
SEGOVIA	2	0	0	1	1	1	2	0	0	0	0	2	4	0	0	1	1	3
SORIA	0	0	0	0	0	0	0	1	0	0	0	1	0	1	0	0	0	1
VALLADOLID	0	4	1	2	3	1	0	2	0	0	0	2	0	6	1	2	3	3
ZAMORA	1	1	0	1	1	1	1	0	0	1	1	0	2	1	0	2	2	1
<b>CASTILLA-LA MANCHA</b>	14	23	7	13	20	17	10	16	2	8	10	16	24	39	9	21	30	33
ALBACETE	0	5	1	4	5	0	0	5	1	4	5	0	0	10	2	8	10	0
CIUDAD REAL	5	6	2	3	5	6	6	4	0	1	1	9	11	10	2	4	6	15
CUENCA	2	3	1	1	2	3	0	1	0	1	1	0	2	4	1	2	3	3
GUADALAJARA	0	0	0	0	0	0	0	1	0	0	0	1	0	1	0	0	0	1
TOLEDO	7	9	3	5	8	8	4	5	1	2	3	6	11	14	4	7	11	14

(Continúa al dorso)

CC.AA. Y/O PROVINCIAS	JUBILACIÓN						INVALIDEZ						TOTAL: JUBILACIÓN MAS INVALIDEZ					
	PENDTE.	RECLAM.	RESUELTAS			RECLAM.	PENDTE.	RECLAM.	RESUELTAS			RECLAM.	PENDTE.	RECLAM.	RESUELTAS			RECLAM.
	ANT.	PRSEN.	ESTIM.	DESEST.	TOTAL	PENDTE.	ANT.	PRSEN.	ESTIM.	DESEST.	TOTAL	PENDTE.	ANT.	PRSEN.	ESTIM.	DESEST.	TOTAL	PENDTE.
<b>CATALUNYA</b>	525	52	35	33	68	509	133	70	26	16	42	161	658	122	61	49	110	670
BARCELONA	392	34	26	19	45	381	97	54	18	13	31	120	489	88	44	32	76	501
GIRONA	42	7	3	3	6	43	13	7	3	0	3	17	55	14	6	3	9	60
LLEIDA	27	3	0	2	2	28	10	2	1	1	2	10	37	5	1	3	4	38
TARRAGONA	64	8	6	9	15	57	13	7	4	2	6	14	77	15	10	11	21	71
<b>COMUNIDAD VALENCIANA</b>	167	28	7	18	25	170	36	48	5	25	30	54	203	76	12	43	55	224
ALICANTE	133	19	1	10	11	141	18	6	0	8	8	16	151	25	1	18	19	157
CASTELLÓN	0	2	0	2	2	0	0	2	0	2	0	0	0	4	0	4	4	0
VALENCIA	34	7	6	6	12	29	18	40	5	15	20	38	52	47	11	21	32	67
<b>EXTREMADURA</b>	10	9	3	6	9	10	10	10	2	8	10	10	20	19	5	14	19	20
BADAJOS	7	5	1	5	6	6	7	7	1	7	8	6	14	12	2	12	14	12
CÁCERES	3	4	2	1	3	4	3	3	1	1	2	4	6	7	3	2	5	8
<b>GALICIA</b>	8	14	3	6	9	13	149	6	9	8	17	138	157	20	12	14	26	151
A CORUÑA	4	5	1	1	2	7	147	4	8	7	15	136	151	9	9	8	17	143
LUGO	4	4	1	1	2	6	2	0	0	0	0	2	6	4	1	1	2	8
OURENSE	0	3	1	2	3	0	0	2	1	1	2	0	0	5	2	3	5	0
PONTEVEDRA	0	2	0	2	2	0	0	0	0	0	0	0	0	2	0	2	2	0
<b>MADRID</b>	46	30	15	10	25	51	33	26	12	9	21	38	79	56	27	19	46	89
<b>MURCIA</b>	16	7	1	3	4	19	18	3	3	4	7	14	34	10	4	7	11	33
<b>NAVARRA</b>	2	1	0	0	0	3	1	1	0	0	0	2	3	2	0	0	0	5
<b>PAÍS VASCO</b>	4	4	0	6	6	2	1	2	0	3	3	0	5	6	0	9	9	2
ARABA/ÁLAVA	0	0	0	0	0	0	0	0	0	0	0	0	0	0	0	0	0	0
GIPUZKOA (1)	0	0	0	0	0	0	0	0	0	0	0	0	0	0	0	0	0	0
BIZKAIA	4	4	0	6	6	2	1	2	0	3	3	0	5	6	0	9	9	2
<b>LA RIOJA</b>	1	1	1	0	1	1	1	0	0	0	0	1	2	1	1	0	1	2
<b>CEUTA</b>	0	0	0	0	0	0	0	0	0	0	0	0	0	0	0	0	0	0
<b>MELILLA</b>	0	2	0	2	2	0	0	4	1	3	4	0	0	6	1	5	6	0

<b>TOTAL ESTADO (*)</b>	1.081	260	107	164	271	1.070	677	253	71	127	198	732	1.758	513	178	291	469	1.802
-------------------------	-------	-----	-----	-----	-----	-------	-----	-----	----	-----	-----	-----	-------	-----	-----	-----	-----	-------

(\*) A partir del mes de marzo se ha modificado el número de pendientes mes anterior, al incorporarse la regularización de los datos inicialmente facilitados por Canarias desde 1991 hasta 2022

(1) Datos no facilitados.

# PENSIONES NO CONTRIBUTIVAS DE LA SEGURIDAD SOCIAL : JUBILACIÓN E INVALIDEZ

## RECLAMACIÓN PREVIA A LA VÍA JURISDICCIONAL SOCIAL: DATOS ACUMULADOS DEL AÑO 2023 HASTA SEPTIEMBRE

CC.AA. Y/O PROVINCIAS	JUBILACIÓN						INVALIDEZ						TOTAL: JUBILACIÓN MAS INVALIDEZ					
	PENDTE.	RECLAM.	RESUELTAS			RECLAM.	PENDTE.	RECLAM.	RESUELTAS			RECLAM.	PENDTE.	RECLAM.	RESUELTAS			RECLAM.
	ANT.	PRSEN.	ESTIM.	DESEST.	TOTAL	PENDTE.	ANT.	PRSEN.	ESTIM.	DESEST.	TOTAL	PENDTE.	ANT.	PRSEN.	ESTIM.	DESEST.	TOTAL	PENDTE.
<b>ANDALUCÍA</b>	117	312	66	204	270	159	139	247	39	161	200	186	256	559	105	365	470	345
ALMERÍA	2	45	8	34	42	5	1	14	1	12	13	2	3	59	9	46	55	7
CÁDIZ	1	46	6	38	44	3	2	64	11	54	65	1	3	110	17	92	109	4
CÓRDOBA	2	53	13	35	48	7	12	26	10	20	30	8	14	79	23	55	78	15
GRANADA	4	39	8	32	40	3	3	13	2	8	10	6	7	52	10	40	50	9
HUELVA	1	9	2	7	9	1	3	8	3	7	10	1	4	17	5	14	19	2
JAÉN	4	14	1	5	6	12	4	11	3	4	7	8	8	25	4	9	13	20
MÁLAGA	79	57	23	25	48	88	84	47	6	20	26	105	163	104	29	45	74	193
SEVILLA	24	49	5	28	33	40	30	64	3	36	39	55	54	113	8	64	72	95
<b>ARAGÓN</b>	4	107	31	73	104	7	5	39	7	32	39	5	9	146	38	105	143	12
HUESCA	0	1	0	1	1	0	0	1	0	1	1	0	0	2	0	2	2	0
TERUEL	0	2	1	1	2	0	1	0	0	0	0	1	1	2	1	1	2	1
ZARAGOZA	4	104	30	71	101	7	4	38	7	31	38	4	8	142	37	102	139	11
<b>ASTURIAS</b>	4	21	9	12	21	4	6	16	4	11	15	7	10	37	13	23	36	11
<b>ILLES BALEARS</b>	41	89	20	85	105	25	21	49	7	55	62	8	62	138	27	140	167	33
<b>CANARIAS (r)</b>	33	243	81	158	239	37	57	234	59	185	244	47	90	477	140	343	483	84
LAS PALMAS	19	126	41	92	133	12	28	113	33	83	116	25	47	239	74	175	249	37
S.C. TENERIFE	14	117	40	66	106	25	29	121	26	102	128	22	43	238	66	168	234	47
<b>CANTABRIA</b>	8	37	1	16	17	28	11	40	9	18	27	24	19	77	10	34	44	52
<b>CASTILLA Y LEÓN</b>	20	87	25	67	92	15	33	70	19	63	82	21	53	157	44	130	174	36
ÁVILA	1	4	1	2	3	2	1	11	0	11	11	1	2	15	1	13	14	3
BURGOS	2	12	0	13	13	1	2	8	1	6	7	3	4	20	1	19	20	4
LEÓN	5	16	5	14	19	2	14	9	4	11	15	8	19	25	9	25	34	10
PALENCIA	0	4	1	2	3	1	0	2	0	1	1	1	0	6	1	3	4	2
SALAMANCA	3	19	6	10	16	6	7	9	6	7	13	3	10	28	12	17	29	9
SEGOVIA	3	3	1	4	5	1	1	6	0	5	5	2	4	9	1	9	10	3
SORIA	0	0	0	0	0	0	0	1	0	0	0	1	0	1	0	0	0	1
VALLADOLID	6	24	10	19	29	1	6	16	8	12	20	2	12	40	18	31	49	3
ZAMORA	0	5	1	3	4	1	2	8	0	10	10	0	2	13	1	13	14	1
<b>CASTILLA-LA MANCHA</b>	16	122	37	84	121	17	17	93	23	71	94	16	33	215	60	155	215	33
ALBACETE	0	23	7	16	23	0	2	26	5	23	28	0	2	49	12	39	51	0
CIUDAD REAL	9	29	14	18	32	6	7	20	6	12	18	9	16	49	20	30	50	15
CUENCA	2	8	2	5	7	3	0	14	3	11	14	0	2	22	5	16	21	3
GUADALAJARA	0	8	1	7	8	0	3	6	3	5	8	1	3	14	4	12	16	1
TOLEDO	5	54	13	38	51	8	5	27	6	20	26	6	10	81	19	58	77	14

(Continúa al dorso)

CC.AA. Y/O PROVINCIAS	JUBILACIÓN						INVALIDEZ						TOTAL: JUBILACIÓN MAS INVALIDEZ					
	PENDTE.	RECLAM.	RESUELTAS			RECLAM.	PENDTE.	RECLAM.	RESUELTAS			RECLAM.	PENDTE.	RECLAM.	RESUELTAS			RECLAM.
	ANT.	PRSEN.	ESTIM.	DESEST.	TOTAL	PENDTE.	ANT.	PRSEN.	ESTIM.	DESEST.	TOTAL	PENDTE.	ANT.	PRSEN.	ESTIM.	DESEST.	TOTAL	PENDTE.
<b>CATALUNYA</b>	447	527	299	166	465	509	121	399	204	155	359	161	568	926	503	321	824	670
BARCELONA	323	384	215	111	326	381	91	299	155	115	270	120	414	683	370	226	596	501
GIRONA	39	55	34	17	51	43	10	38	17	14	31	17	49	93	51	31	82	60
LLEIDA	15	34	10	11	21	28	5	19	11	3	14	10	20	53	21	14	35	38
TARRAGONA	70	54	40	27	67	57	15	43	21	23	44	14	85	97	61	50	111	71
<b>COMUNIDAD VALENCIANA</b>	83	441	107	247	354	170	41	199	45	141	186	54	124	640	152	388	540	224
ALICANTE	54	216	36	93	129	141	10	35	7	22	29	16	64	251	43	115	158	157
CASTELLÓN	0	30	8	22	30	0	0	9	1	8	9	0	0	39	9	30	39	0
VALENCIA	29	195	63	132	195	29	31	155	37	111	148	38	60	350	100	243	343	67
<b>EXTREMADURA</b>	18	65	22	51	73	10	18	79	19	68	87	10	36	144	41	119	160	20
BADAJOS	8	45	13	34	47	6	14	53	9	52	61	6	22	98	22	86	108	12
CÁCERES	10	20	9	17	26	4	4	26	10	16	26	4	14	46	19	33	52	8
<b>GALICIA</b>	22	99	50	58	108	13	262	62	83	103	186	138	284	161	133	161	294	151
A CORUÑA	20	34	27	20	47	7	260	28	77	75	152	136	280	62	104	95	199	143
LUGO	2	20	9	7	16	6	2	9	0	9	9	2	4	29	9	16	25	8
OURENSE	0	21	7	14	21	0	0	10	1	9	10	0	0	31	8	23	31	0
PONTEVEDRA	0	24	7	17	24	0	0	15	5	10	15	0	0	39	12	27	39	0
<b>MADRID</b>	50	390	147	242	389	51	38	225	97	128	225	38	88	615	244	370	614	89
MURCIA	15	55	25	26	51	19	20	53	22	37	59	14	35	108	47	63	110	33
NAVARRA	1	8	1	5	6	3	1	2	0	1	1	2	2	10	1	6	7	5
<b>PAÍS VASCO</b>	9	22	1	28	29	2	12	16	2	26	28	0	21	38	3	54	57	2
ARABA/ÁLAVA	0	0	0	0	0	0	10	0	0	10	10	0	10	0	0	10	10	0
GIPUZKOA(1)	0	0	0	0	0	0	0	0	0	0	0	0	0	0	0	0	0	0
BIZKAIA	9	22	1	28	29	2	2	16	2	16	18	0	11	38	3	44	47	2
<b>LA RIOJA</b>	1	10	2	8	10	1	0	6	1	4	5	1	1	16	3	12	15	2
CEUTA	0	7	2	5	7	0	0	10	3	7	10	0	0	17	5	12	17	0
MELILLA	0	16	4	12	16	0	0	26	7	19	26	0	0	42	11	31	42	0
<b>TOTAL ESTADO (*)</b>	889	2.658	930	1.547	2.477	1.070	802	1.865	650	1.285	1.935	732	1.691	4.523	1.580	2.832	4.412	1.802

(\*) A partir del mes de marzo se ha modificado el número de pendientes año anterior, al incorporarse la regularización de los datos inicialmente facilitados por Canarias desde 1991 hasta 2022

(1) Datos no facilitados.



GOBIERNO  
DE ESPAÑA

MINISTERIO  
DE DERECHOS SOCIALES  
Y AGENDA 2030



IMSERSO

## 1g Revisiones de oficio e instancia de parte: datos de la gestión mensual y anual



## PENSIÓN NO CONTRIBUTIVA DE JUBILACIÓN REVISIONES DE OFICIO E INSTANCIA DE PARTE DATOS DE GESTIÓN CORRESPONDIENTES AL MES DE SEPTIEMBRE DE 2023

CC.AA. Y/O PROVINCIAS	ENTRADA REVISIONES	REVISIONES EFECTUADAS					CAUSAS DE EXTINCIÓN DEL DERECHO					
		Sin Modif.	Con Modif.	Suspensión	Extinción	TOTAL	Residencia	Personal	U.E.C.	Fallecimiento	Otras	TOTAL
		Cuantía	Cuantía	Pago	Derecho							
<b>ANDALUCÍA</b>	<b>231</b>	<b>45</b>	<b>33</b>	<b>9</b>	<b>157</b>	<b>244</b>	<b>0</b>	<b>64</b>	<b>10</b>	<b>75</b>	<b>8</b>	<b>157</b>
ALMERÍA	23	2	4	0	15	21	0	3	0	11	1	15
CÁDIZ	76	12	13	2	52	79	0	19	4	26	3	52
CÓRDOBA	24	12	5	0	9	26	0	1	4	3	1	9
GRANADA	9	2	1	0	3	6	0	0	1	2	0	3
HUELVA	9	4	2	0	5	11	0	3	0	2	0	5
JAÉN	9	1	1	0	7	9	0	3	0	4	0	7
MÁLAGA	46	7	1	6	38	52	0	19	1	17	1	38
SEVILLA	35	5	6	1	28	40	0	16	0	10	2	28
<b>ARAGÓN</b>	<b>90</b>	<b>30</b>	<b>12</b>	<b>6</b>	<b>46</b>	<b>94</b>	<b>1</b>	<b>19</b>	<b>7</b>	<b>17</b>	<b>2</b>	<b>46</b>
HUESCA	7	0	3	0	5	8	0	1	1	2	1	5
TERUEL	3	0	1	0	2	3	0	2	0	0	0	2
ZARAGOZA	80	30	8	6	39	83	1	16	6	15	1	39
<b>ASTURIAS</b>	<b>50</b>	<b>1</b>	<b>15</b>	<b>0</b>	<b>33</b>	<b>49</b>	<b>0</b>	<b>17</b>	<b>1</b>	<b>13</b>	<b>2</b>	<b>33</b>
<b>ILLES BALEARS</b>	<b>100</b>	<b>32</b>	<b>25</b>	<b>21</b>	<b>31</b>	<b>109</b>	<b>0</b>	<b>11</b>	<b>3</b>	<b>16</b>	<b>1</b>	<b>31</b>
<b>CANARIAS</b>	<b>195</b>	<b>75</b>	<b>29</b>	<b>30</b>	<b>98</b>	<b>232</b>	<b>1</b>	<b>25</b>	<b>3</b>	<b>60</b>	<b>9</b>	<b>98</b>
LAS PALMAS	66	27	13	30	42	112	1	10	1	29	1	42
S.C. TENERIFE	129	48	16	0	56	120	0	15	2	31	8	56
<b>CANTABRIA</b>	<b>97</b>	<b>51</b>	<b>19</b>	<b>8</b>	<b>19</b>	<b>97</b>	<b>0</b>	<b>11</b>	<b>2</b>	<b>6</b>	<b>0</b>	<b>19</b>
<b>CASTILLA Y LEÓN</b>	<b>168</b>	<b>38</b>	<b>62</b>	<b>9</b>	<b>75</b>	<b>184</b>	<b>0</b>	<b>44</b>	<b>6</b>	<b>25</b>	<b>0</b>	<b>75</b>
ÁVILA	17	3	2	0	12	17	0	12	0	0	0	12
BURGOS	12	1	4	0	7	12	0	3	1	3	0	7
LEÓN	17	0	1	5	11	17	0	4	1	6	0	11
PALENCIA	10	1	2	1	6	10	0	2	1	3	0	6
SALAMANCA	29	10	6	1	12	29	0	10	1	1	0	12
SEGOVIA	0	1	13	2	2	18	0	1	1	0	0	2
SORIA	3	0	0	0	3	3	0	2	0	1	0	3
VALLADOLID	43	2	27	0	14	43	0	5	1	8	0	14
ZAMORA	37	20	7	0	8	35	0	5	0	3	0	8
<b>CASTILLA-LA MANCHA</b>	<b>123</b>	<b>57</b>	<b>38</b>	<b>12</b>	<b>53</b>	<b>160</b>	<b>2</b>	<b>27</b>	<b>3</b>	<b>17</b>	<b>4</b>	<b>53</b>
ALBACETE	22	27	6	0	2	35	0	1	0	1	0	2
CIUDAD REAL	42	13	13	3	16	45	0	14	0	2	0	16
CUENCA	5	2	0	0	3	5	1	1	0	1	0	3
GUADALAJARA	5	9	4	1	5	19	0	0	1	4	0	5
TOLEDO	49	6	15	8	27	56	1	11	2	9	4	27

(Continúa al dorso)

CC.AA. Y/O PROVINCIAS	ENTRADA REVISIONES	REVISIONES EFECTUADAS					CAUSAS DE EXTINCIÓN DEL DERECHO					
		Sin Modif.	Con Modif.	Suspensión	Extinción	TOTAL	Residencia	Personal	U.E.C.	Fallecimiento	Otras	TOTAL
		Cuántia	Cuántia	Pago	Derecho							
<b>CATALUNYA</b>	<b>37</b>	<b>3</b>	<b>17</b>	<b>0</b>	<b>101</b>	<b>121</b>	<b>0</b>	<b>1</b>	<b>2</b>	<b>98</b>	<b>0</b>	<b>101</b>
BARCELONA	26	3	11	0	73	87	0	1	0	72	0	73
GIRONA	6	0	2	0	9	11	0	0	0	9	0	9
LLEIDA	2	0	0	0	7	7	0	0	2	5	0	7
TARRAGONA	3	0	4	0	12	16	0	0	0	12	0	12
<b>COMUNIDAD VALENCIANA</b>	<b>217</b>	<b>48</b>	<b>43</b>	<b>7</b>	<b>155</b>	<b>253</b>	<b>0</b>	<b>59</b>	<b>14</b>	<b>75</b>	<b>7</b>	<b>155</b>
ALICANTE	85	10	8	0	67	85	0	26	2	35	4	67
CASTELLÓN	36	10	8	1	17	36	0	7	1	6	3	17
VALENCIA	96	28	27	6	71	132	0	26	11	34	0	71
<b>EXTREMADURA</b>	<b>420</b>	<b>310</b>	<b>27</b>	<b>5</b>	<b>61</b>	<b>403</b>	<b>0</b>	<b>30</b>	<b>5</b>	<b>22</b>	<b>4</b>	<b>61</b>
BADAJOS	318	238	21	2	43	304	0	22	3	15	3	43
CÁCERES	102	72	6	3	18	99	0	8	2	7	1	18
<b>GALICIA</b>	<b>264</b>	<b>72</b>	<b>40</b>	<b>2</b>	<b>150</b>	<b>264</b>	<b>0</b>	<b>32</b>	<b>14</b>	<b>87</b>	<b>17</b>	<b>150</b>
A CORUÑA	162	67	23	0	72	162	0	20	7	36	9	72
LUGO	29	0	4	0	25	29	0	7	1	15	2	25
OURENSE	27	2	4	0	21	27	0	5	0	10	6	21
PONTEVEDRA	46	3	9	2	32	46	0	0	6	26	0	32
<b>MADRID</b>	<b>222</b>	<b>72</b>	<b>79</b>	<b>12</b>	<b>148</b>	<b>311</b>	<b>5</b>	<b>0</b>	<b>22</b>	<b>119</b>	<b>2</b>	<b>148</b>
MURCIA	183	42	104	3	36	185	0	10	8	17	1	36
NAVARRA	26	6	10	2	8	26	0	3	3	2	0	8
<b>PAÍS VASCO</b>	<b>57</b>	<b>0</b>	<b>28</b>	<b>6</b>	<b>23</b>	<b>57</b>	<b>1</b>	<b>6</b>	<b>2</b>	<b>11</b>	<b>3</b>	<b>23</b>
ARABA/ÁLAVA	7	0	0	0	7	7	0	4	0	1	2	7
GIPUZKOA	0	0	0	0	0	0	0	0	0	0	0	0
BIZKAIA	50	0	28	6	16	50	1	2	2	10	1	16
LA RIOJA	10	0	3	0	7	10	0	4	0	3	0	7
CEUTA	12	2	3	3	4	12	0	1	1	2	0	4
MELILLA	14	0	5	4	5	14	2	1	0	2	0	5
<b>TOTAL ESTADO</b>	<b>2.516</b>	<b>884</b>	<b>592</b>	<b>139</b>	<b>1.210</b>	<b>2.825</b>	<b>12</b>	<b>365</b>	<b>106</b>	<b>667</b>	<b>60</b>	<b>1.210</b>

## PENSIÓN NO CONTRIBUTIVA DE INVALIDEZ REVISIONES DE OFICIO E INSTANCIA DE PARTE DATOS DE GESTIÓN CORRESPONDIENTES AL MES DE SEPTIEMBRE DE 2023

CC.AA. Y/O PROVINCIAS	ENTRADA REVISIONES	REVISIONES EFECTUADAS								CAUSAS DE EXTINCIÓN DEL DERECHO						
		Sin Modif. Cuantía	Con Modif. Cuantía	Suspensión PNC		Compat. PNC Art. 366	Recuperación Art. 363.1	Extinción Derecho	TOTAL	Residencia	Personal	U.E.C.	Grado	Fallecimiento	Otras	TOTAL
				Art. 363.1	Pago											
<b>ANDALUCÍA</b>	<b>310</b>	<b>66</b>	<b>44</b>	<b>13</b>	<b>10</b>	<b>22</b>	<b>24</b>	<b>126</b>	<b>305</b>	<b>0</b>	<b>29</b>	<b>11</b>	<b>3</b>	<b>63</b>	<b>20</b>	<b>126</b>
ALMERÍA	27	3	2	0	1	1	0	17	24	0	2	0	0	14	1	17
CÁDIZ	100	19	19	11	5	17	7	34	112	0	10	0	1	16	7	34
CÓRDOBA	23	2	2	0	0	2	3	9	18	0	2	3	0	4	0	9
GRANADA	28	20	2	1	0	0	2	4	29	0	1	0	0	0	3	4
HUELVA	28	9	5	0	0	1	2	8	25	0	2	0	1	3	2	8
JAÉN	15	0	2	0	1	0	2	5	10	0	1	0	0	3	1	5
MÁLAGA	58	7	4	0	1	1	4	31	48	0	8	8	0	15	0	31
SEVILLA	31	6	8	1	2	0	4	18	39	0	3	0	1	8	6	18
<b>ARAGÓN</b>	<b>68</b>	<b>23</b>	<b>13</b>	<b>6</b>	<b>2</b>	<b>3</b>	<b>1</b>	<b>24</b>	<b>72</b>	<b>0</b>	<b>3</b>	<b>0</b>	<b>1</b>	<b>12</b>	<b>8</b>	<b>24</b>
HUESCA	5	0	1	1	0	1	0	2	5	0	0	0	0	1	1	2
TERUEL	2	0	1	0	0	0	0	1	2	0	0	0	0	1	0	1
ZARAGOZA	61	23	11	5	2	2	1	21	65	0	3	0	1	10	7	21
<b>ASTURIAS</b>	<b>58</b>	<b>0</b>	<b>13</b>	<b>0</b>	<b>0</b>	<b>3</b>	<b>0</b>	<b>37</b>	<b>53</b>	<b>0</b>	<b>14</b>	<b>2</b>	<b>0</b>	<b>21</b>	<b>0</b>	<b>37</b>
<b>ILLES BALEARS</b>	<b>66</b>	<b>12</b>	<b>17</b>	<b>0</b>	<b>18</b>	<b>0</b>	<b>0</b>	<b>12</b>	<b>59</b>	<b>0</b>	<b>4</b>	<b>1</b>	<b>1</b>	<b>6</b>	<b>0</b>	<b>12</b>
<b>CANARIAS</b>	<b>361</b>	<b>110</b>	<b>46</b>	<b>0</b>	<b>49</b>	<b>4</b>	<b>0</b>	<b>147</b>	<b>356</b>	<b>0</b>	<b>32</b>	<b>9</b>	<b>1</b>	<b>90</b>	<b>15</b>	<b>147</b>
LAS PALMAS	123	46	23	0	42	1	0	53	165	0	10	1	1	36	5	53
S.C. TENERIFE	238	64	23	0	7	3	0	94	191	0	22	8	0	54	10	94
<b>CANTABRIA</b>	<b>147</b>	<b>84</b>	<b>33</b>	<b>0</b>	<b>7</b>	<b>3</b>	<b>5</b>	<b>15</b>	<b>147</b>	<b>1</b>	<b>1</b>	<b>3</b>	<b>0</b>	<b>7</b>	<b>3</b>	<b>15</b>
<b>CASTILLA Y LEÓN</b>	<b>155</b>	<b>46</b>	<b>52</b>	<b>7</b>	<b>21</b>	<b>3</b>	<b>2</b>	<b>37</b>	<b>168</b>	<b>0</b>	<b>8</b>	<b>4</b>	<b>3</b>	<b>11</b>	<b>11</b>	<b>37</b>
ÁVILA	13	5	6	0	1	0	0	3	15	0	1	0	0	1	1	3
BURGOS	20	8	1	3	3	0	0	5	20	0	1	0	0	0	4	5
LEÓN	27	4	3	0	11	2	1	6	27	0	0	2	0	4	0	6
PALENCIA	6	3	0	0	1	0	0	2	6	0	1	1	0	0	0	2
SALAMANCA	26	12	4	3	1	0	0	6	26	0	1	0	0	1	4	6
SEGOVIA	4	5	4	0	2	0	0	4	15	0	0	1	1	2	0	4
SORIA	1	0	0	1	0	0	0	0	1	0	0	0	0	0	0	0
VALLADOLID	42	7	27	0	1	1	1	5	42	0	3	0	0	1	1	5
ZAMORA	16	2	7	0	1	0	0	6	16	0	1	0	2	2	1	6
<b>CASTILLA-LA MANCHA</b>	<b>189</b>	<b>99</b>	<b>56</b>	<b>2</b>	<b>24</b>	<b>7</b>	<b>1</b>	<b>50</b>	<b>239</b>	<b>1</b>	<b>12</b>	<b>7</b>	<b>0</b>	<b>14</b>	<b>16</b>	<b>50</b>
ALBACETE	76	60	14	2	5	1	0	21	103	0	4	3	0	9	5	21
CIUDAD REAL	40	16	17	0	3	1	0	7	44	0	1	1	0	2	3	7
CUENCA	11	4	1	0	0	2	0	2	9	0	0	0	0	1	1	2
GUADALAJARA	7	3	5	0	3	0	0	2	13	1	0	0	0	0	1	2
TOLEDO	55	16	19	0	13	3	1	18	70	0	7	3	0	2	6	18

(Continúa al dorso)

CC.AA. Y/O PROVINCIAS	ENTRADA REVISIONES	REVISIONES EFECTUADAS							CAUSAS DE EXTINCIÓN DEL DERECHO							
		Sin Modif. Cuantía	Con Modif. Cuantía	Suspensión PNC		Compat. PNC Art. 366	Recuperación Art. 363.1	Extinción Derecho	TOTAL	Residencia	Personal	U.E.C.	Grado	Fallecimiento	Otras	TOTAL
				Art. 363.1	Pago											
<b>CATALUNYA</b>	<b>0</b>	<b>0</b>	<b>0</b>	<b>0</b>	<b>0</b>	<b>0</b>	<b>0</b>	<b>69</b>	<b>69</b>	<b>0</b>	<b>0</b>	<b>0</b>	<b>0</b>	<b>69</b>	<b>0</b>	<b>69</b>
BARCELONA	0	0	0	0	0	0	0	55	55	0	0	0	0	55	0	55
GIRONA	0	0	0	0	0	0	0	3	3	0	0	0	0	3	0	3
LLEIDA	0	0	0	0	0	0	0	4	4	0	0	0	0	4	0	4
TARRAGONA	0	0	0	0	0	0	0	7	7	0	0	0	0	7	0	7
<b>COMUNIDAD VALENCIANA</b>	<b>195</b>	<b>25</b>	<b>43</b>	<b>0</b>	<b>58</b>	<b>8</b>	<b>2</b>	<b>104</b>	<b>240</b>	<b>0</b>	<b>30</b>	<b>14</b>	<b>6</b>	<b>45</b>	<b>9</b>	<b>104</b>
ALICANTE	52	4	11	0	3	6	1	27	52	0	12	1	0	14	0	27
CASTELLÓN	36	10	10	0	1	2	1	10	34	0	0	2	2	4	2	10
VALENCIA	107	11	22	0	54	0	0	67	154	0	18	11	4	27	7	67
<b>EXTREMADURA</b>	<b>508</b>	<b>402</b>	<b>30</b>	<b>4</b>	<b>7</b>	<b>3</b>	<b>2</b>	<b>33</b>	<b>481</b>	<b>0</b>	<b>7</b>	<b>6</b>	<b>0</b>	<b>13</b>	<b>7</b>	<b>33</b>
BADAJOS	293	224	19	3	4	2	1	19	272	0	4	4	0	5	6	19
CÁCERES	215	178	11	1	3	1	1	14	209	0	3	2	0	8	1	14
<b>GALICIA</b>	<b>204</b>	<b>37</b>	<b>51</b>	<b>4</b>	<b>2</b>	<b>0</b>	<b>3</b>	<b>107</b>	<b>204</b>	<b>0</b>	<b>14</b>	<b>9</b>	<b>2</b>	<b>62</b>	<b>20</b>	<b>107</b>
A CORUÑA	124	28	34	2	0	0	3	57	124	0	10	3	0	29	15	57
LUGO	18	1	1	2	1	0	0	13	18	0	3	3	0	5	2	13
OURENSE	18	5	1	0	0	0	0	12	18	0	1	1	0	7	3	12
PONTEVEDRA	44	3	15	0	1	0	0	25	44	0	0	2	2	21	0	25
<b>MADRID</b>	<b>264</b>	<b>69</b>	<b>68</b>	<b>6</b>	<b>6</b>	<b>15</b>	<b>1</b>	<b>99</b>	<b>264</b>	<b>0</b>	<b>21</b>	<b>2</b>	<b>2</b>	<b>74</b>	<b>0</b>	<b>99</b>
<b>MURCIA</b>	<b>210</b>	<b>70</b>	<b>61</b>	<b>0</b>	<b>4</b>	<b>0</b>	<b>1</b>	<b>47</b>	<b>183</b>	<b>0</b>	<b>16</b>	<b>7</b>	<b>0</b>	<b>20</b>	<b>4</b>	<b>47</b>
<b>NAVARRA</b>	<b>27</b>	<b>4</b>	<b>13</b>	<b>1</b>	<b>3</b>	<b>0</b>	<b>1</b>	<b>5</b>	<b>27</b>	<b>0</b>	<b>1</b>	<b>2</b>	<b>0</b>	<b>1</b>	<b>1</b>	<b>5</b>
<b>PAÍS VASCO</b>	<b>38</b>	<b>0</b>	<b>25</b>	<b>0</b>	<b>4</b>	<b>0</b>	<b>0</b>	<b>9</b>	<b>38</b>	<b>0</b>	<b>1</b>	<b>1</b>	<b>2</b>	<b>3</b>	<b>2</b>	<b>9</b>
ÁLAVA	2	0	0	0	0	0	0	2	2	0	0	0	1	0	1	2
GUIPÚZCOA	0	0	0	0	0	0	0	0	0	0	0	0	0	0	0	0
VIZCAYA	36	0	25	0	4	0	0	7	36	0	1	1	1	3	1	7
<b>LA RIOJA</b>	<b>8</b>	<b>0</b>	<b>2</b>	<b>0</b>	<b>1</b>	<b>1</b>	<b>0</b>	<b>4</b>	<b>8</b>	<b>0</b>	<b>0</b>	<b>2</b>	<b>0</b>	<b>2</b>	<b>0</b>	<b>4</b>
<b>CEUTA</b>	<b>46</b>	<b>4</b>	<b>16</b>	<b>0</b>	<b>10</b>	<b>3</b>	<b>9</b>	<b>4</b>	<b>46</b>	<b>0</b>	<b>0</b>	<b>2</b>	<b>0</b>	<b>1</b>	<b>1</b>	<b>4</b>
<b>MELILLA</b>	<b>50</b>	<b>0</b>	<b>17</b>	<b>3</b>	<b>16</b>	<b>6</b>	<b>0</b>	<b>8</b>	<b>50</b>	<b>0</b>	<b>2</b>	<b>2</b>	<b>0</b>	<b>4</b>	<b>0</b>	<b>8</b>
<b>TOTAL ESTADO</b>	<b>2.904</b>	<b>1.051</b>	<b>600</b>	<b>46</b>	<b>242</b>	<b>81</b>	<b>52</b>	<b>937</b>	<b>3.009</b>	<b>2</b>	<b>195</b>	<b>84</b>	<b>21</b>	<b>518</b>	<b>117</b>	<b>937</b>

## TOTAL PENSIONES NO CONTRIBUTIVAS REVISIONES DE OFICIO E INSTANCIA DE PARTE DATOS DE GESTIÓN CORRESPONDIENTES AL MES DE SEPTIEMBRE DE 2023

CC.AA. Y/O PROVINCIAS	ENTRADA REVISIONES	REVISIONES EFECTUADAS								CAUSAS DE EXTINCIÓN DEL DERECHO						
		Sin Modif. Cuantía	Con Modif. Cuantía	Suspensión PNC		Compat. PNC	Recuperación	Extinción	TOTAL	Residencia	Personal	U.E.C.	Grado	Fallecimiento	Otras	TOTAL
				Art. 363.1	Pago	Art. 366	Art. 363.1	Derecho								
<b>ANDALUCÍA</b>	<b>541</b>	<b>111</b>	<b>77</b>	<b>13</b>	<b>19</b>	<b>22</b>	<b>24</b>	<b>283</b>	<b>549</b>	<b>0</b>	<b>93</b>	<b>21</b>	<b>3</b>	<b>138</b>	<b>28</b>	<b>283</b>
ALMERÍA	50	5	6	0	1	1	0	32	45	0	5	0	0	25	2	32
CÁDIZ	176	31	32	11	7	17	7	86	191	0	29	4	1	42	10	86
CÓRDOBA	47	14	7	0	0	2	3	18	44	0	3	7	0	7	1	18
GRANADA	37	22	3	1	0	0	2	7	35	0	1	1	0	2	3	7
HUELVA	37	13	7	0	0	1	2	13	36	0	5	0	1	5	2	13
JAÉN	24	1	3	0	1	0	2	12	19	0	4	0	0	7	1	12
MÁLAGA	104	14	5	0	7	1	4	69	100	0	27	9	0	32	1	69
SEVILLA	66	11	14	1	3	0	4	46	79	0	19	0	1	18	8	46
<b>ARAGÓN</b>	<b>158</b>	<b>53</b>	<b>25</b>	<b>6</b>	<b>8</b>	<b>3</b>	<b>1</b>	<b>70</b>	<b>166</b>	<b>1</b>	<b>22</b>	<b>7</b>	<b>1</b>	<b>29</b>	<b>10</b>	<b>70</b>
HUESCA	12	0	4	1	0	1	0	7	13	0	1	1	0	3	2	7
TERUEL	5	0	2	0	0	0	0	3	5	0	2	0	0	1	0	3
ZARAGOZA	141	53	19	5	8	2	1	60	148	1	19	6	1	25	8	60
<b>ASTURIAS</b>	<b>108</b>	<b>1</b>	<b>28</b>	<b>0</b>	<b>0</b>	<b>3</b>	<b>0</b>	<b>70</b>	<b>102</b>	<b>0</b>	<b>31</b>	<b>3</b>	<b>0</b>	<b>34</b>	<b>2</b>	<b>70</b>
<b>ILLES BALEARS</b>	<b>166</b>	<b>44</b>	<b>42</b>	<b>0</b>	<b>39</b>	<b>0</b>	<b>0</b>	<b>43</b>	<b>168</b>	<b>0</b>	<b>15</b>	<b>4</b>	<b>1</b>	<b>22</b>	<b>1</b>	<b>43</b>
<b>CANARIAS</b>	<b>556</b>	<b>185</b>	<b>75</b>	<b>0</b>	<b>79</b>	<b>4</b>	<b>0</b>	<b>245</b>	<b>588</b>	<b>1</b>	<b>57</b>	<b>12</b>	<b>1</b>	<b>150</b>	<b>24</b>	<b>245</b>
LAS PALMAS	189	73	36	0	72	1	0	95	277	1	20	2	1	65	6	95
S.C. TENERIFE	367	112	39	0	7	3	0	150	311	0	37	10	0	85	18	150
<b>CANTABRIA</b>	<b>244</b>	<b>135</b>	<b>52</b>	<b>0</b>	<b>15</b>	<b>3</b>	<b>5</b>	<b>34</b>	<b>244</b>	<b>1</b>	<b>12</b>	<b>5</b>	<b>0</b>	<b>13</b>	<b>3</b>	<b>34</b>
<b>CASTILLA Y LEÓN</b>	<b>323</b>	<b>84</b>	<b>114</b>	<b>7</b>	<b>30</b>	<b>3</b>	<b>2</b>	<b>112</b>	<b>352</b>	<b>0</b>	<b>52</b>	<b>10</b>	<b>3</b>	<b>36</b>	<b>11</b>	<b>112</b>
ÁVILA	30	8	8	0	1	0	0	15	32	0	13	0	0	1	1	15
BURGOS	32	9	5	3	3	0	0	12	32	0	4	1	0	3	4	12
LEÓN	44	4	4	0	16	2	1	17	44	0	4	3	0	10	0	17
PALENCIA	16	4	2	0	2	0	0	8	16	0	3	2	0	3	0	8
SALAMANCA	55	22	10	3	2	0	0	18	55	0	11	1	0	2	4	18
SEGOVIA	4	6	17	0	4	0	0	6	33	0	1	2	1	2	0	6
SORIA	4	0	0	1	0	0	0	3	4	0	2	0	0	1	0	3
VALLADOLID	85	9	54	0	1	1	1	19	85	0	8	1	0	9	1	19
ZAMORA	53	22	14	0	1	0	0	14	51	0	6	0	2	5	1	14
<b>CASTILLA-LA MANCHA</b>	<b>312</b>	<b>156</b>	<b>94</b>	<b>2</b>	<b>36</b>	<b>7</b>	<b>1</b>	<b>103</b>	<b>399</b>	<b>3</b>	<b>39</b>	<b>10</b>	<b>0</b>	<b>31</b>	<b>20</b>	<b>103</b>
ALBACETE	98	87	20	2	5	1	0	23	138	0	5	3	0	10	5	23
CIUDAD REAL	82	29	30	0	6	1	0	23	89	0	15	1	0	4	3	23
CUENCA	16	6	1	0	0	2	0	5	14	1	1	0	0	2	1	5
GUADALAJARA	12	12	9	0	4	0	0	7	32	1	0	1	0	4	1	7
TOLEDO	104	22	34	0	21	3	1	45	126	1	18	5	0	11	10	45

(Continúa al dorso)

CC.AA. Y/O PROVINCIAS	ENTRADA REVISIONES	REVISIONES EFECTUADAS								CAUSAS DE EXTINCIÓN DEL DERECHO						
		Sin Modif. Cuantía	Con Modif. Cuantía	Suspensión PNC		Compat. PNC Art. 366	Recuperación Art. 363.1	Extinción Derecho	TOTAL	Residencia	Personal	U.E.C.	Grado	Fallecimiento	Otras	TOTAL
				Art. 363.1	Pago											
<b>CATALUNYA</b>	<b>37</b>	<b>3</b>	<b>17</b>	<b>0</b>	<b>0</b>	<b>0</b>	<b>0</b>	<b>170</b>	<b>190</b>	<b>0</b>	<b>1</b>	<b>2</b>	<b>0</b>	<b>167</b>	<b>0</b>	<b>170</b>
BARCELONA	26	3	11	0	0	0	0	128	142	0	1	0	0	127	0	128
GIRONA	6	0	2	0	0	0	0	12	14	0	0	0	0	12	0	12
LLEIDA	2	0	0	0	0	0	0	11	11	0	0	2	0	9	0	11
TARRAGONA	3	0	4	0	0	0	0	19	23	0	0	0	0	19	0	19
<b>COMUNIDAD VALENCIANA</b>	<b>412</b>	<b>73</b>	<b>86</b>	<b>0</b>	<b>65</b>	<b>8</b>	<b>2</b>	<b>259</b>	<b>493</b>	<b>0</b>	<b>89</b>	<b>28</b>	<b>6</b>	<b>120</b>	<b>16</b>	<b>259</b>
ALICANTE	137	14	19	0	3	6	1	94	137	0	38	3	0	49	4	94
CASTELLÓN	72	20	18	0	2	2	1	27	70	0	7	3	2	10	5	27
VALENCIA	203	39	49	0	60	0	0	138	286	0	44	22	4	61	7	138
<b>EXTREMADURA</b>	<b>928</b>	<b>712</b>	<b>57</b>	<b>4</b>	<b>12</b>	<b>3</b>	<b>2</b>	<b>94</b>	<b>884</b>	<b>0</b>	<b>37</b>	<b>11</b>	<b>0</b>	<b>35</b>	<b>11</b>	<b>94</b>
BADAJOS	611	462	40	3	6	2	1	62	576	0	26	7	0	20	9	62
CÁCERES	317	250	17	1	6	1	1	32	308	0	11	4	0	15	2	32
<b>GALICIA</b>	<b>468</b>	<b>109</b>	<b>91</b>	<b>4</b>	<b>4</b>	<b>0</b>	<b>3</b>	<b>257</b>	<b>468</b>	<b>0</b>	<b>46</b>	<b>23</b>	<b>2</b>	<b>149</b>	<b>37</b>	<b>257</b>
A CORUÑA	286	95	57	2	0	0	3	129	286	0	30	10	0	65	24	129
LUGO	47	1	5	2	1	0	0	38	47	0	10	4	0	20	4	38
OURENSE	45	7	5	0	0	0	0	33	45	0	6	1	0	17	9	33
PONTEVEDRA	90	6	24	0	3	0	0	57	90	0	0	8	2	47	0	57
<b>MADRID</b>	<b>486</b>	<b>141</b>	<b>147</b>	<b>6</b>	<b>18</b>	<b>15</b>	<b>1</b>	<b>247</b>	<b>575</b>	<b>5</b>	<b>21</b>	<b>24</b>	<b>2</b>	<b>193</b>	<b>2</b>	<b>247</b>
MURCIA	393	112	165	0	7	0	1	83	368	0	26	15	0	37	5	83
NAVARRA	53	10	23	1	5	0	1	13	53	0	4	5	0	3	1	13
<b>PAÍS VASCO</b>	<b>95</b>	<b>0</b>	<b>53</b>	<b>0</b>	<b>10</b>	<b>0</b>	<b>0</b>	<b>32</b>	<b>95</b>	<b>1</b>	<b>7</b>	<b>3</b>	<b>2</b>	<b>14</b>	<b>5</b>	<b>32</b>
ÁLAVA	9	0	0	0	0	0	0	9	9	0	4	0	1	1	3	9
GUIPÚZCOA	0	0	0	0	0	0	0	0	0	0	0	0	0	0	0	0
VIZCAYA	86	0	53	0	10	0	0	23	86	1	3	3	1	13	2	23
LA RIOJA	18	0	5	0	1	1	0	11	18	0	4	2	0	5	0	11
CEUTA	58	6	19	0	13	3	9	8	58	0	1	3	0	3	1	8
MELILLA	64	0	22	3	20	6	0	13	64	2	3	2	0	6	0	13
<b>TOTAL ESTADO</b>	<b>5.420</b>	<b>1.935</b>	<b>1.192</b>	<b>46</b>	<b>381</b>	<b>81</b>	<b>52</b>	<b>2.147</b>	<b>5.834</b>	<b>14</b>	<b>560</b>	<b>190</b>	<b>21</b>	<b>1.185</b>	<b>177</b>	<b>2.147</b>

## PENSIÓN NO CONTRIBUTIVA DE JUBILACIÓN REVISIONES DE OFICIO E INSTANCIA DE PARTE DATOS DE GESTIÓN ACUMULADA CORRESPONDIENTES AL AÑO 2023 HASTA SEPTIEMBRE

CC.AA. Y/O PROVINCIAS	ENTRADA REVISIONES	REVISIONES EFECTUADAS					CAUSAS DE EXTINCIÓN DEL DERECHO					
		Sin Modif.	Con Modif.	Suspensión	Extinción	TOTAL	Residencia	Personal	U.E.C.	Fallecimiento	Otras	TOTAL
		Cuantía	Cuantía	Pago	Derecho							
<b>ANDALUCÍA</b>	<b>3.754</b>	<b>779</b>	<b>490</b>	<b>168</b>	<b>2.334</b>	<b>3.771</b>	<b>25</b>	<b>905</b>	<b>196</b>	<b>1.129</b>	<b>79</b>	<b>2.334</b>
ALMERÍA	290	44	51	1	189	285	4	58	6	113	8	189
CÁDIZ	879	284	143	34	467	928	1	161	52	239	14	467
CÓRDOBA	423	124	69	4	218	415	0	94	34	81	9	218
GRANADA	167	30	11	3	116	160	4	30	6	73	3	116
HUELVA	109	24	18	1	73	116	6	21	16	28	2	73
JAÉN	187	15	26	1	143	185	0	63	8	67	5	143
MÁLAGA	907	127	74	110	573	884	7	196	41	318	11	573
SEVILLA	792	131	98	14	555	798	3	282	33	210	27	555
<b>ARAGÓN</b>	<b>561</b>	<b>121</b>	<b>91</b>	<b>55</b>	<b>301</b>	<b>568</b>	<b>5</b>	<b>118</b>	<b>33</b>	<b>117</b>	<b>28</b>	<b>301</b>
HUESCA	92	0	31	7	53	91	0	18	6	21	8	53
TERUEL	50	4	8	6	32	50	1	10	1	16	4	32
ZARAGOZA	419	117	52	42	216	427	4	90	26	80	16	216
<b>ASTURIAS</b>	<b>359</b>	<b>16</b>	<b>137</b>	<b>0</b>	<b>214</b>	<b>367</b>	<b>2</b>	<b>73</b>	<b>15</b>	<b>119</b>	<b>5</b>	<b>214</b>
<b>ILLES BALEARS</b>	<b>928</b>	<b>217</b>	<b>277</b>	<b>161</b>	<b>262</b>	<b>917</b>	<b>0</b>	<b>82</b>	<b>28</b>	<b>141</b>	<b>11</b>	<b>262</b>
<b>CANARIAS</b>	<b>1.837</b>	<b>504</b>	<b>301</b>	<b>367</b>	<b>927</b>	<b>2.099</b>	<b>13</b>	<b>248</b>	<b>30</b>	<b>602</b>	<b>34</b>	<b>927</b>
LAS PALMAS	945	314	145	361	460	1.280	8	135	15	283	19	460
S.C. TENERIFE	892	190	156	6	467	819	5	113	15	319	15	467
<b>CANTABRIA</b>	<b>632</b>	<b>228</b>	<b>131</b>	<b>60</b>	<b>214</b>	<b>633</b>	<b>0</b>	<b>94</b>	<b>26</b>	<b>78</b>	<b>16</b>	<b>214</b>
<b>CASTILLA Y LEÓN</b>	<b>1.478</b>	<b>300</b>	<b>507</b>	<b>91</b>	<b>731</b>	<b>1.629</b>	<b>8</b>	<b>353</b>	<b>98</b>	<b>265</b>	<b>7</b>	<b>731</b>
ÁVILA	125	29	28	5	46	108	1	38	3	4	0	46
BURGOS	126	20	24	6	76	126	0	47	3	26	0	76
LEÓN	204	11	69	10	114	204	2	44	6	62	0	114
PALENCIA	89	7	17	4	62	90	0	23	15	21	3	62
SALAMANCA	189	28	58	5	134	225	0	55	22	56	1	134
SEGOVIA	3	64	25	7	40	136	4	20	5	11	0	40
SORIA	25	4	2	4	15	25	0	5	0	10	0	15
VALLADOLID	467	43	222	37	165	467	1	82	27	52	3	165
ZAMORA	250	94	62	13	79	248	0	39	17	23	0	79
<b>CASTILLA-LA MANCHA</b>	<b>1.452</b>	<b>446</b>	<b>432</b>	<b>74</b>	<b>625</b>	<b>1.577</b>	<b>11</b>	<b>219</b>	<b>62</b>	<b>272</b>	<b>61</b>	<b>625</b>
ALBACETE	331	142	78	6	110	336	4	54	6	39	7	110
CIUDAD REAL	419	99	146	20	166	431	1	57	13	80	15	166
CUENCA	115	29	23	6	57	115	3	12	4	31	7	57
GUADALAJARA	52	36	53	15	58	162	1	15	7	24	11	58
TOLEDO	535	140	132	27	234	533	2	81	32	98	21	234

(Continúa al dorso)

CC.AA. Y/O PROVINCIAS	ENTRADA REVISIONES	REVISIONES EFECTUADAS					CAUSAS DE EXTINCIÓN DEL DERECHO					
		Sin Modif. Cuantía	Con Modif. Cuantía	Suspensión Pago	Extinción Derecho	TOTAL	Residencia	Personal	U.E.C.	Fallecimiento	Otras	TOTAL
<b>CATALUNYA</b>	<b>249</b>	<b>6</b>	<b>90</b>	<b>0</b>	<b>909</b>	<b>1.005</b>	<b>1</b>	<b>116</b>	<b>10</b>	<b>782</b>	<b>0</b>	<b>909</b>
BARCELONA	166	4	60	0	668	732	1	83	7	577	0	668
GIRONA	36	2	18	0	69	89	0	9	0	60	0	69
LLEIDA	17	0	2	0	70	72	0	12	2	56	0	70
TARRAGONA	30	0	10	0	102	112	0	12	1	89	0	102
<b>COMUNIDAD VALENCIANA</b>	<b>2.203</b>	<b>448</b>	<b>459</b>	<b>106</b>	<b>1.406</b>	<b>2.419</b>	<b>7</b>	<b>471</b>	<b>143</b>	<b>733</b>	<b>52</b>	<b>1.406</b>
ALICANTE	741	101	118	4	517	740	5	151	64	287	10	517
CASTELLÓN	299	57	78	35	129	299	0	50	12	59	8	129
VALENCIA	1.163	290	263	67	760	1.380	2	270	67	387	34	760
<b>EXTREMADURA</b>	<b>2.227</b>	<b>1.491</b>	<b>245</b>	<b>70</b>	<b>435</b>	<b>2.241</b>	<b>0</b>	<b>144</b>	<b>53</b>	<b>212</b>	<b>26</b>	<b>435</b>
BADAJOS	1.465	980	177	37	275	1.469	0	87	38	131	19	275
CÁCERES	762	511	68	33	160	772	0	57	15	81	7	160
<b>GALICIA</b>	<b>2.001</b>	<b>361</b>	<b>451</b>	<b>27</b>	<b>1.270</b>	<b>2.109</b>	<b>9</b>	<b>359</b>	<b>117</b>	<b>668</b>	<b>117</b>	<b>1.270</b>
A CORUÑA	926	324	171	2	537	1.034	7	158	54	260	58	537
LUGO	268	7	45	2	214	268	0	48	13	127	26	214
OURENSE	284	17	57	3	207	284	2	61	6	105	33	207
PONTEVEDRA	523	13	178	20	312	523	0	92	44	176	0	312
<b>MADRID</b>	<b>2.752</b>	<b>552</b>	<b>807</b>	<b>114</b>	<b>1.368</b>	<b>2.841</b>	<b>41</b>	<b>291</b>	<b>156</b>	<b>730</b>	<b>150</b>	<b>1.368</b>
MURCIA	950	242	326	8	369	945	4	139	65	147	14	369
NAVARRA	233	11	71	17	134	233	0	44	16	62	12	134
PAÍS VASCO	254	0	103	28	117	248	5	59	7	40	6	117
ARABA/ÁLAVA	54	0	0	0	54	54	3	27	0	19	5	54
GIPUZKOA	0	0	0	0	0	0	0	0	0	0	0	0
BIZKAIA	200	0	103	28	63	194	2	32	7	21	1	63
LA RIOJA	139	8	44	5	82	139	0	40	1	35	6	82
CEUTA	179	10	98	20	69	197	2	22	11	31	3	69
MELILLA	206	11	79	40	76	206	24	9	7	24	12	76
<b>TOTAL ESTADO</b>	<b>22.394</b>	<b>5.751</b>	<b>5.139</b>	<b>1.411</b>	<b>11.843</b>	<b>24.144</b>	<b>157</b>	<b>3.786</b>	<b>1.074</b>	<b>6.187</b>	<b>639</b>	<b>11.843</b>

## PENSIÓN NO CONTRIBUTIVA DE INVALIDEZ REVISIONES DE OFICIO E INSTANCIA DE PARTE DATOS DE GESTIÓN ACUMULADA CORRESPONDIENTES AL AÑO 2023 HASTA SEPTIEMBRE

CC.AA. Y/O PROVINCIAS	ENTRADA REVISIONES	REVISIONES EFECTUADAS								CAUSAS DE EXTINCIÓN DEL DERECHO						
		Sin Modif. Cuantía	Con Modif. Cuantía	Suspensión PNC		Compat. PNC Art. 366	Recuperación Art. 363.1	Extinción Derecho	TOTAL	Residencia	Personal	U.E.C.	Grado	Fallecimiento	Otras	TOTAL
				Art. 363.1	Pago											
<b>ANDALUCÍA</b>	<b>310</b>	<b>66</b>	<b>44</b>	<b>13</b>	<b>10</b>	<b>22</b>	<b>24</b>	<b>126</b>	<b>305</b>	<b>0</b>	<b>29</b>	<b>11</b>	<b>3</b>	<b>63</b>	<b>20</b>	<b>126</b>
ALMERÍA	27	3	2	0	1	1	0	17	24	0	2	0	0	14	1	17
CÁDIZ	100	19	19	11	5	17	7	34	112	0	10	0	1	16	7	34
CÓRDOBA	23	2	2	0	0	2	3	9	18	0	2	3	0	4	0	9
GRANADA	28	20	2	1	0	0	2	4	29	0	1	0	0	0	3	4
HUELVA	28	9	5	0	0	1	2	8	25	0	2	0	1	3	2	8
JAÉN	15	0	2	0	1	0	2	5	10	0	1	0	0	3	1	5
MÁLAGA	58	7	4	0	1	1	4	31	48	0	8	8	0	15	0	31
SEVILLA	31	6	8	1	2	0	4	18	39	0	3	0	1	8	6	18
<b>ARAGÓN</b>	<b>68</b>	<b>23</b>	<b>13</b>	<b>6</b>	<b>2</b>	<b>3</b>	<b>1</b>	<b>24</b>	<b>72</b>	<b>0</b>	<b>3</b>	<b>0</b>	<b>1</b>	<b>12</b>	<b>8</b>	<b>24</b>
HUESCA	5	0	1	1	0	1	0	2	5	0	0	0	0	1	1	2
TERUEL	2	0	1	0	0	0	0	1	2	0	0	0	0	1	0	1
ZARAGOZA	61	23	11	5	2	2	1	21	65	0	3	0	1	10	7	21
<b>ASTURIAS</b>	<b>58</b>	<b>0</b>	<b>13</b>	<b>0</b>	<b>0</b>	<b>3</b>	<b>0</b>	<b>37</b>	<b>53</b>	<b>0</b>	<b>14</b>	<b>2</b>	<b>0</b>	<b>21</b>	<b>0</b>	<b>37</b>
<b>ILLES BALEARS</b>	<b>66</b>	<b>12</b>	<b>17</b>	<b>0</b>	<b>18</b>	<b>0</b>	<b>0</b>	<b>12</b>	<b>59</b>	<b>0</b>	<b>4</b>	<b>1</b>	<b>1</b>	<b>6</b>	<b>0</b>	<b>12</b>
<b>CANARIAS</b>	<b>361</b>	<b>110</b>	<b>46</b>	<b>0</b>	<b>49</b>	<b>4</b>	<b>0</b>	<b>147</b>	<b>356</b>	<b>0</b>	<b>32</b>	<b>9</b>	<b>1</b>	<b>90</b>	<b>15</b>	<b>147</b>
LAS PALMAS	123	46	23	0	42	1	0	53	165	0	10	1	1	36	5	53
S.C. TENERIFE	238	64	23	0	7	3	0	94	191	0	22	8	0	54	10	94
<b>CANTABRIA</b>	<b>147</b>	<b>84</b>	<b>33</b>	<b>0</b>	<b>7</b>	<b>3</b>	<b>5</b>	<b>15</b>	<b>147</b>	<b>1</b>	<b>1</b>	<b>3</b>	<b>0</b>	<b>7</b>	<b>3</b>	<b>15</b>
<b>CASTILLA Y LEÓN</b>	<b>155</b>	<b>46</b>	<b>52</b>	<b>7</b>	<b>21</b>	<b>3</b>	<b>2</b>	<b>37</b>	<b>168</b>	<b>0</b>	<b>8</b>	<b>4</b>	<b>3</b>	<b>11</b>	<b>11</b>	<b>37</b>
ÁVILA	13	5	6	0	1	0	0	3	15	0	1	0	0	1	1	3
BURGOS	20	8	1	3	3	0	0	5	20	0	1	0	0	0	4	5
LEÓN	27	4	3	0	11	2	1	6	27	0	0	2	0	4	0	6
PALENCIA	6	3	0	0	1	0	0	2	6	0	1	1	0	0	0	2
SALAMANCA	26	12	4	3	1	0	0	6	26	0	1	0	0	1	4	6
SEGOVIA	4	5	4	0	2	0	0	4	15	0	0	1	1	2	0	4
SORIA	1	0	0	1	0	0	0	0	1	0	0	0	0	0	0	0
VALLADOLID	42	7	27	0	1	1	1	5	42	0	3	0	0	1	1	5
ZAMORA	16	2	7	0	1	0	0	6	16	0	1	0	2	2	1	6
<b>CASTILLA-LA MANCHA</b>	<b>189</b>	<b>99</b>	<b>56</b>	<b>2</b>	<b>24</b>	<b>7</b>	<b>1</b>	<b>50</b>	<b>239</b>	<b>1</b>	<b>12</b>	<b>7</b>	<b>0</b>	<b>14</b>	<b>16</b>	<b>50</b>
ALBACETE	76	60	14	2	5	1	0	21	103	0	4	3	0	9	5	21
CIUDAD REAL	40	16	17	0	3	1	0	7	44	0	1	1	0	2	3	7
CUENCA	11	4	1	0	0	2	0	2	9	0	0	0	0	1	1	2
GUADALAJARA	7	3	5	0	3	0	0	2	13	1	0	0	0	0	1	2
TOLEDO	55	16	19	0	13	3	1	18	70	0	7	3	0	2	6	18

(Continúa al dorso)

CC.AA. Y/O PROVINCIAS	ENTRADA REVISIONES	REVISIONES EFECTUADAS							CAUSAS DE EXTINCIÓN DEL DERECHO							
		Sin Modif. Cuantía	Con Modif. Cuantía	Suspensión PNC		Compat. PNC Art. 366	Recuperación Art. 363.1	Extinción Derecho	TOTAL	Residencia	Personal	U.E.C.	Grado	Fallecimiento	Otras	TOTAL
				Art. 363.1	Pago											
<b>CATALUNYA</b>	<b>0</b>	<b>0</b>	<b>0</b>	<b>0</b>	<b>0</b>	<b>0</b>	<b>0</b>	<b>69</b>	<b>69</b>	<b>0</b>	<b>0</b>	<b>0</b>	<b>0</b>	<b>69</b>	<b>0</b>	<b>69</b>
BARCELONA	0	0	0	0	0	0	0	55	55	0	0	0	0	55	0	55
GIRONA	0	0	0	0	0	0	0	3	3	0	0	0	0	3	0	3
LLEIDA	0	0	0	0	0	0	0	4	4	0	0	0	0	4	0	4
TARRAGONA	0	0	0	0	0	0	0	7	7	0	0	0	0	7	0	7
<b>COMUNIDAD VALENCIANA</b>	<b>195</b>	<b>25</b>	<b>43</b>	<b>0</b>	<b>58</b>	<b>8</b>	<b>2</b>	<b>104</b>	<b>240</b>	<b>0</b>	<b>30</b>	<b>14</b>	<b>6</b>	<b>45</b>	<b>9</b>	<b>104</b>
ALICANTE	52	4	11	0	3	6	1	27	52	0	12	1	0	14	0	27
CASTELLÓN	36	10	10	0	1	2	1	10	34	0	0	2	2	4	2	10
VALENCIA	107	11	22	0	54	0	0	67	154	0	18	11	4	27	7	67
<b>EXTREMADURA</b>	<b>508</b>	<b>402</b>	<b>30</b>	<b>4</b>	<b>7</b>	<b>3</b>	<b>2</b>	<b>33</b>	<b>481</b>	<b>0</b>	<b>7</b>	<b>6</b>	<b>0</b>	<b>13</b>	<b>7</b>	<b>33</b>
BADAJOS	293	224	19	3	4	2	1	19	272	0	4	4	0	5	6	19
CÁCERES	215	178	11	1	3	1	1	14	209	0	3	2	0	8	1	14
<b>GALICIA</b>	<b>204</b>	<b>37</b>	<b>51</b>	<b>4</b>	<b>2</b>	<b>0</b>	<b>3</b>	<b>107</b>	<b>204</b>	<b>0</b>	<b>14</b>	<b>9</b>	<b>2</b>	<b>62</b>	<b>20</b>	<b>107</b>
A CORUÑA	124	28	34	2	0	0	3	57	124	0	10	3	0	29	15	57
LUGO	18	1	1	2	1	0	0	13	18	0	3	3	0	5	2	13
OURENSE	18	5	1	0	0	0	0	12	18	0	1	1	0	7	3	12
PONTEVEDRA	44	3	15	0	1	0	0	25	44	0	0	2	2	21	0	25
<b>MADRID</b>	<b>264</b>	<b>69</b>	<b>68</b>	<b>6</b>	<b>6</b>	<b>15</b>	<b>1</b>	<b>99</b>	<b>264</b>	<b>0</b>	<b>21</b>	<b>2</b>	<b>2</b>	<b>74</b>	<b>0</b>	<b>99</b>
<b>MURCIA</b>	<b>210</b>	<b>70</b>	<b>61</b>	<b>0</b>	<b>4</b>	<b>0</b>	<b>1</b>	<b>47</b>	<b>183</b>	<b>0</b>	<b>16</b>	<b>7</b>	<b>0</b>	<b>20</b>	<b>4</b>	<b>47</b>
<b>NAVARRA</b>	<b>27</b>	<b>4</b>	<b>13</b>	<b>1</b>	<b>3</b>	<b>0</b>	<b>1</b>	<b>5</b>	<b>27</b>	<b>0</b>	<b>1</b>	<b>2</b>	<b>0</b>	<b>1</b>	<b>1</b>	<b>5</b>
<b>PAÍS VASCO</b>	<b>38</b>	<b>0</b>	<b>25</b>	<b>0</b>	<b>4</b>	<b>0</b>	<b>0</b>	<b>9</b>	<b>38</b>	<b>0</b>	<b>1</b>	<b>1</b>	<b>2</b>	<b>3</b>	<b>2</b>	<b>9</b>
ÁLAVA	2	0	0	0	0	0	0	2	2	0	0	0	1	0	1	2
GUIPÚZCOA	0	0	0	0	0	0	0	0	0	0	0	0	0	0	0	0
VIZCAYA	36	0	25	0	4	0	0	7	36	0	1	1	1	3	1	7
<b>LA RIOJA</b>	<b>8</b>	<b>0</b>	<b>2</b>	<b>0</b>	<b>1</b>	<b>1</b>	<b>0</b>	<b>4</b>	<b>8</b>	<b>0</b>	<b>0</b>	<b>2</b>	<b>0</b>	<b>2</b>	<b>0</b>	<b>4</b>
<b>CEUTA</b>	<b>46</b>	<b>4</b>	<b>16</b>	<b>0</b>	<b>10</b>	<b>3</b>	<b>9</b>	<b>4</b>	<b>46</b>	<b>0</b>	<b>0</b>	<b>2</b>	<b>0</b>	<b>1</b>	<b>1</b>	<b>4</b>
<b>MELILLA</b>	<b>50</b>	<b>0</b>	<b>17</b>	<b>3</b>	<b>16</b>	<b>6</b>	<b>0</b>	<b>8</b>	<b>50</b>	<b>0</b>	<b>2</b>	<b>2</b>	<b>0</b>	<b>4</b>	<b>0</b>	<b>8</b>
<b>TOTAL ESTADO</b>	<b>2.904</b>	<b>1.051</b>	<b>600</b>	<b>46</b>	<b>242</b>	<b>81</b>	<b>52</b>	<b>937</b>	<b>3.009</b>	<b>2</b>	<b>195</b>	<b>84</b>	<b>21</b>	<b>518</b>	<b>117</b>	<b>937</b>

## TOTAL PENSIONES NO CONTRIBUTIVAS REVISIONES DE OFICIO E INSTANCIA DE PARTE DATOS DE GESTIÓN ACUMULADA CORRESPONDIENTES AL AÑO 2023 HASTA SEPTIEMBRE

CC.AA. Y/O PROVINCIAS	ENTRADA REVISIONES	REVISIONES EFECTUADAS							CAUSAS DE EXTINCIÓN DEL DERECHO							
		Sin Modif. Cuantía	Con Modif. Cuantía	Suspensión PNC		Compat. PNC Art. 366	Recuperación Art. 363.1	Extinción Derecho	TOTAL	Residencia	Personal	U.E.C.	Grado	Fallecimiento	Otras	TOTAL
				Art. 363.1	Pago											
<b>ANDALUCÍA</b>	<b>4.064</b>	<b>845</b>	<b>534</b>	<b>13</b>	<b>178</b>	<b>22</b>	<b>24</b>	<b>2.460</b>	<b>4.076</b>	<b>25</b>	<b>934</b>	<b>207</b>	<b>3</b>	<b>1.192</b>	<b>99</b>	<b>2.460</b>
ALMERÍA	317	47	53	0	2	1	0	206	309	4	60	6	0	127	9	206
CÁDIZ	979	303	162	11	39	17	7	501	1.040	1	171	52	1	255	21	501
CÓRDOBA	446	126	71	0	4	2	3	227	433	0	96	37	0	85	9	227
GRANADA	195	50	13	1	3	0	2	120	189	4	31	6	0	73	6	120
HUELVA	137	33	23	0	1	1	2	81	141	6	23	16	1	31	4	81
JAÉN	202	15	28	0	2	0	2	148	195	0	64	8	0	70	6	148
MÁLAGA	965	134	78	0	111	1	4	604	932	7	204	49	0	333	11	604
SEVILLA	823	137	106	1	16	0	4	573	837	3	285	33	1	218	33	573
<b>ARAGÓN</b>	<b>629</b>	<b>144</b>	<b>104</b>	<b>6</b>	<b>57</b>	<b>3</b>	<b>1</b>	<b>325</b>	<b>640</b>	<b>5</b>	<b>121</b>	<b>33</b>	<b>1</b>	<b>129</b>	<b>36</b>	<b>325</b>
HUESCA	97	0	32	1	7	1	0	55	96	0	18	6	0	22	9	55
TERUEL	52	4	9	0	6	0	0	33	52	1	10	1	0	17	4	33
ZARAGOZA	480	140	63	5	44	2	1	237	492	4	93	26	1	90	23	237
<b>ASTURIAS</b>	<b>417</b>	<b>16</b>	<b>150</b>	<b>0</b>	<b>0</b>	<b>3</b>	<b>0</b>	<b>251</b>	<b>420</b>	<b>2</b>	<b>87</b>	<b>17</b>	<b>0</b>	<b>140</b>	<b>5</b>	<b>251</b>
<b>ILLES BALEARS</b>	<b>994</b>	<b>229</b>	<b>294</b>	<b>0</b>	<b>179</b>	<b>0</b>	<b>0</b>	<b>274</b>	<b>976</b>	<b>0</b>	<b>86</b>	<b>29</b>	<b>1</b>	<b>147</b>	<b>11</b>	<b>274</b>
<b>CANARIAS</b>	<b>2.198</b>	<b>614</b>	<b>347</b>	<b>0</b>	<b>416</b>	<b>4</b>	<b>0</b>	<b>1.074</b>	<b>2.455</b>	<b>13</b>	<b>280</b>	<b>39</b>	<b>1</b>	<b>692</b>	<b>49</b>	<b>1.074</b>
LAS PALMAS	1.068	360	168	0	403	1	0	513	1.445	8	145	16	1	319	24	513
S.C. TENERIFE	1.130	254	179	0	13	3	0	561	1.010	5	135	23	0	373	25	561
<b>CANTABRIA</b>	<b>779</b>	<b>312</b>	<b>164</b>	<b>0</b>	<b>67</b>	<b>3</b>	<b>5</b>	<b>229</b>	<b>780</b>	<b>1</b>	<b>95</b>	<b>29</b>	<b>0</b>	<b>85</b>	<b>19</b>	<b>229</b>
<b>CASTILLA Y LEÓN</b>	<b>1.633</b>	<b>346</b>	<b>559</b>	<b>7</b>	<b>112</b>	<b>3</b>	<b>2</b>	<b>768</b>	<b>1.797</b>	<b>8</b>	<b>361</b>	<b>102</b>	<b>3</b>	<b>276</b>	<b>18</b>	<b>768</b>
ÁVILA	138	34	34	0	6	0	0	49	123	1	39	3	0	5	1	49
BURGOS	146	28	25	3	9	0	0	81	146	0	48	3	0	26	4	81
LEÓN	231	15	72	0	21	2	1	120	231	2	44	8	0	66	0	120
PALENCIA	95	10	17	0	5	0	0	64	96	0	24	16	0	21	3	64
SALAMANCA	215	40	62	3	6	0	0	140	251	0	56	22	0	57	5	140
SEGOVIA	7	69	29	0	9	0	0	44	151	4	20	6	1	13	0	44
SORIA	26	4	2	1	4	0	0	15	26	0	5	0	0	10	0	15
VALLADOLID	509	50	249	0	38	1	1	170	509	1	85	27	0	53	4	170
ZAMORA	266	96	69	0	14	0	0	85	264	0	40	17	2	25	1	85
<b>CASTILLA-LA MANCHA</b>	<b>1.641</b>	<b>545</b>	<b>488</b>	<b>2</b>	<b>98</b>	<b>7</b>	<b>1</b>	<b>675</b>	<b>1.816</b>	<b>12</b>	<b>231</b>	<b>69</b>	<b>0</b>	<b>286</b>	<b>77</b>	<b>675</b>
ALBACETE	407	202	92	2	11	1	0	131	439	4	58	9	0	48	12	131
CIUDAD REAL	459	115	163	0	23	1	0	173	475	1	58	14	0	82	18	173
CUENCA	126	33	24	0	6	2	0	59	124	3	12	4	0	32	8	59
GUADALAJARA	59	39	58	0	18	0	0	60	175	2	15	7	0	24	12	60
TOLEDO	590	156	151	0	40	3	1	252	603	2	88	35	0	100	27	252

(Continúa al dorso)

CC.AA. Y/O PROVINCIAS	ENTRADA REVISIONES	REVISIONES EFECTUADAS							CAUSAS DE EXTINCIÓN DEL DERECHO								
		Sin Modif. Cuantía	Con Modif. Cuantía	Suspensión PNC		Compat. PNC	Recuperación	Extinción Derecho	TOTAL	Residencia	Personal	U.E.C.	Grado	Fallecimiento	Otras	TOTAL	
				Art. 363.1	Pago	Art. 366	Art. 363.1										
<b>CATALUNYA</b>	<b>249</b>	<b>6</b>	<b>90</b>	<b>0</b>	<b>0</b>	<b>0</b>	<b>0</b>	<b>0</b>	<b>978</b>	<b>1.074</b>	<b>1</b>	<b>116</b>	<b>10</b>	<b>0</b>	<b>851</b>	<b>0</b>	<b>978</b>
BARCELONA	166	4	60	0	0	0	0	0	723	787	1	83	7	0	632	0	723
GIRONA	36	2	18	0	0	0	0	0	72	92	0	9	0	0	63	0	72
LLEIDA	17	0	2	0	0	0	0	0	74	76	0	12	2	0	60	0	74
TARRAGONA	30	0	10	0	0	0	0	0	109	119	0	12	1	0	96	0	109
<b>COMUNIDAD VALENCIANA</b>	<b>2.398</b>	<b>473</b>	<b>502</b>	<b>0</b>	<b>164</b>	<b>8</b>	<b>2</b>	<b>1.510</b>	<b>2.659</b>	<b>2.659</b>	<b>7</b>	<b>501</b>	<b>157</b>	<b>6</b>	<b>778</b>	<b>61</b>	<b>1.510</b>
ALICANTE	793	105	129	0	7	6	1	544	792	792	5	163	65	0	301	10	544
CASTELLÓN	335	67	88	0	36	2	1	139	333	333	0	50	14	2	63	10	139
VALENCIA	1.270	301	285	0	121	0	0	827	1.534	1.534	2	288	78	4	414	41	827
<b>EXTREMADURA</b>	<b>2.735</b>	<b>1.893</b>	<b>275</b>	<b>4</b>	<b>77</b>	<b>3</b>	<b>2</b>	<b>468</b>	<b>2.722</b>	<b>2.722</b>	<b>0</b>	<b>151</b>	<b>59</b>	<b>0</b>	<b>225</b>	<b>33</b>	<b>468</b>
BADAJOS	1.758	1.204	196	3	41	2	1	294	1.741	1.741	0	91	42	0	136	25	294
CÁCERES	977	689	79	1	36	1	1	174	981	981	0	60	17	0	89	8	174
<b>GALICIA</b>	<b>2.205</b>	<b>398</b>	<b>502</b>	<b>4</b>	<b>29</b>	<b>0</b>	<b>3</b>	<b>1.377</b>	<b>2.313</b>	<b>2.313</b>	<b>9</b>	<b>373</b>	<b>126</b>	<b>2</b>	<b>730</b>	<b>137</b>	<b>1.377</b>
A CORUÑA	1.050	352	205	2	2	0	3	594	1.158	1.158	7	168	57	0	289	73	594
LUGO	286	8	46	2	3	0	0	227	286	286	0	51	16	0	132	28	227
OURENSE	302	22	58	0	3	0	0	219	302	302	2	62	7	0	112	36	219
PONTEVEDRA	567	16	193	0	21	0	0	337	567	567	0	92	46	2	197	0	337
<b>MADRID</b>	<b>3.016</b>	<b>621</b>	<b>875</b>	<b>6</b>	<b>120</b>	<b>15</b>	<b>1</b>	<b>1.467</b>	<b>3.105</b>	<b>3.105</b>	<b>41</b>	<b>312</b>	<b>158</b>	<b>2</b>	<b>804</b>	<b>150</b>	<b>1.467</b>
MURCIA	1.160	312	387	0	12	0	1	416	1.128	1.128	4	155	72	0	167	18	416
NAVARRA	260	15	84	1	20	0	1	139	260	260	0	45	18	0	63	13	139
<b>PAÍS VASCO</b>	<b>292</b>	<b>0</b>	<b>128</b>	<b>0</b>	<b>32</b>	<b>0</b>	<b>0</b>	<b>126</b>	<b>286</b>	<b>286</b>	<b>5</b>	<b>60</b>	<b>8</b>	<b>2</b>	<b>43</b>	<b>8</b>	<b>126</b>
ÁLAVA	56	0	0	0	0	0	0	56	56	56	3	27	0	1	19	6	56
GUIPÚZCOA	0	0	0	0	0	0	0	0	0	0	0	0	0	0	0	0	0
VIZCAYA	236	0	128	0	32	0	0	70	230	230	2	33	8	1	24	2	70
<b>LA RIOJA</b>	<b>147</b>	<b>8</b>	<b>46</b>	<b>0</b>	<b>6</b>	<b>1</b>	<b>0</b>	<b>86</b>	<b>147</b>	<b>147</b>	<b>0</b>	<b>40</b>	<b>3</b>	<b>0</b>	<b>37</b>	<b>6</b>	<b>86</b>
CEUTA	225	14	114	0	30	3	9	73	243	243	2	22	13	0	32	4	73
MELILLA	256	11	96	3	56	6	0	84	256	256	24	11	9	0	28	12	84
<b>TOTAL ESTADO</b>	<b>25.298</b>	<b>6.802</b>	<b>5.739</b>	<b>46</b>	<b>1.653</b>	<b>81</b>	<b>52</b>	<b>12.780</b>	<b>27.153</b>	<b>27.153</b>	<b>159</b>	<b>3.981</b>	<b>1.158</b>	<b>21</b>	<b>6.705</b>	<b>756</b>	<b>12.780</b>



GOBIERNO  
DE ESPAÑA

MINISTERIO  
DE DERECHOS SOCIALES  
Y AGENDA 2030



## **2 Prestaciones sociales y económicas para personas con discapacidad**



GOBIERNO  
DE ESPAÑA

MINISTERIO  
DE DERECHOS SOCIALES  
Y AGENDA 2030





GOBIERNO  
DE ESPAÑA

MINISTERIO  
DE DERECHOS SOCIALES  
Y AGENDA 2030



## **Informe del seguimiento y evolución de la gestión de las prestaciones para personas con discapacidad**



GOBIERNO  
DE ESPAÑA

MINISTERIO  
DE DERECHOS SOCIALES  
Y AGENDA 2030



IMSERSO

## 2.1 Introducción

El seguimiento y la evolución de la gestión y el pago de la nómina de las Prestaciones Sociales y Económicas para personas con discapacidad, contempladas en el Texto Refundido de la Ley General de derechos de las personas con discapacidad y de su inclusión social, aprobado por el Real Decreto Legislativo 1/2013, de 29 de noviembre y reguladas por el Real Decreto 383/1984, de 1 de febrero, parte de la información facilitada por los distintos órganos gestores de las Comunidades Autónomas y de las Direcciones Territoriales del Imerso de Ceuta y Melilla, y se articula como se detalla a continuación:

- Datos de la gestión y de la nómina mensual.
- Datos de la gestión y de la nómina del año 2023, comprendiendo la realizada hasta el mes de referencia.
- Datos sobre la nómina de pago y número de beneficiarios desde el año 2016.

La información que suministra este apartado del informe hace referencia a los siguientes aspectos:

- Nóminas: situación y evolución de los beneficiarios, del número de subsidios que disfrutaban y de sus importes mensuales. Todo ello teniendo en cuenta que una amplia mayoría de aquellos continúan siéndolo de uno o de los dos subsidios suprimidos por la Ley 26/1990 - Subsidios de Garantía de Ingresos Mínimos (SGIM) y por Ayuda de Tercera Persona (SATP) -, en aplicación de lo establecido en la Disposición Transitoria vigésima quinta de la Ley General de la Seguridad Social. Se ofrece también información sobre el número de personas que disfrutaban de Asistencia Sanitaria y Prestación Farmacéutica (ASPF) y sobre el movimiento de beneficiarios, con especial incidencia, en este caso, en el número de aquellos que han optado por alguna prestación no contributiva.
- Gestión en trámite inicial: recoge la situación y la evolución de la gestión de las dos prestaciones vigentes tras la entrada en vigor de la Ley 26/1990, de 20 de diciembre: Subsidio de Movilidad y Compensación para Gastos de Transporte (SMGT) y Asistencia Sanitaria y Prestación Farmacéutica (ASPF).
- Gestión de las revisiones iniciadas, de oficio o a instancia de parte, respecto a todas las prestaciones sociales y económicas para personas con discapacidad.

## 2.2 Situación y evolución de los beneficiarios, número de prestaciones e importes de las nóminas

Ley 31/2022, de 23 de diciembre, de Presupuestos Generales del Estado para el año 2023 y, respecto al SMGT, el Real Decreto 1058/2022, de 27 de diciembre, sobre revalorización de las pensiones del sistema de la Seguridad Social, de las pensiones de Clases Pasivas y de otras prestaciones sociales públicas para el ejercicio 2023, fijan las cuantías vigentes para el año 2023 de los subsidios económicos para personas con discapacidad regulados por el Real Decreto 383/1984, de 1 de febrero. De este modo, quedan fijados los importes mensuales siguientes:

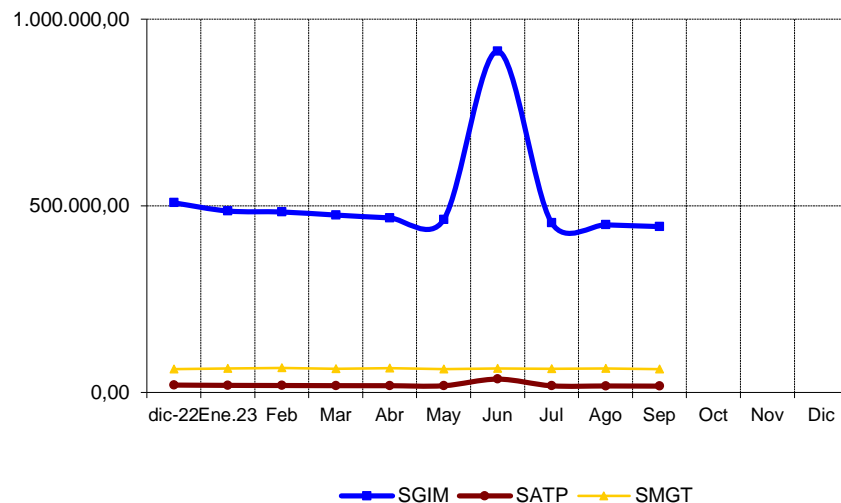
- Subsidio de Garantía de Ingresos Mínimos, SGIM (14 pagas /año): 149,86 euros.
- Subsidio por Ayuda de Tercera Persona, SATP (14 pagas /año): 58,45 euros.
- Subsidio de Movilidad y Compensación por Gastos de Transporte, SMGT (12 pagas /año): 78,20 euros.

De acuerdo con la información facilitada por el Área de Informática del Imsero sobre los datos de nómina, así como por los órganos gestores de las Comunidades Autónomas de Navarra y del País Vasco, el número de beneficiarios distintos en el mes de septiembre asciende a 8.219, un 0,39 % menos que en el mes anterior. El número total de prestaciones reconocidas asciende a 8.681, cifra ésta superior a la de los beneficiarios distintos, ya que una misma persona puede tener reconocido el derecho a más de una prestación. Del total de prestaciones, 4.053 son de naturaleza económica, de las que el 73,47% corresponde al SGIM, el 7,15% al SATP y el 19,37% restante al SMGT. Por último, la prestación de ASPF la tenían reconocida un total de 4.628 personas, un 0,15% menos que en el mes anterior.

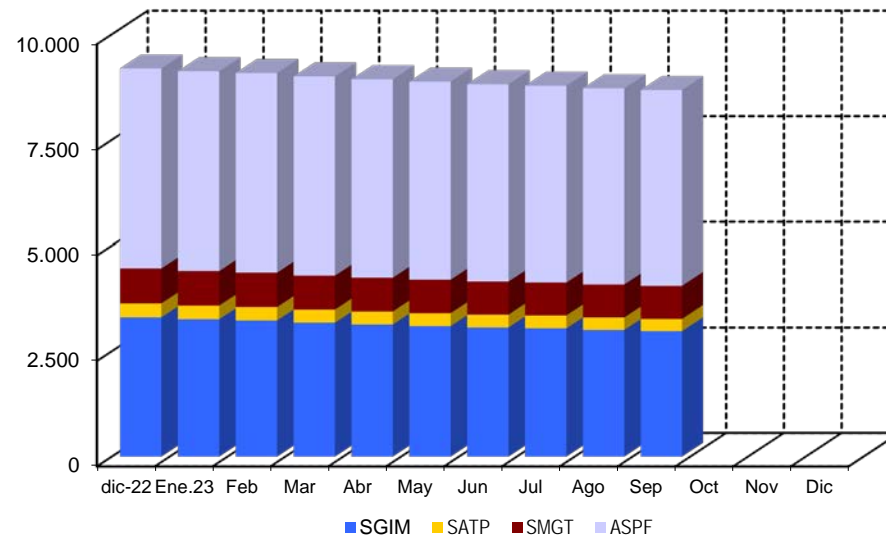
El siguiente cuadro refleja los datos básicos señalados de la nómina:

NÓMINA DE SEPTIEMBRE	BENEFICIARIOS DISTINTOS	SGIM	SATP	SMGT	ASPF	TOTAL PRESTACIONES
BENEFICIARIOS	8.219	2.978	290	785	4.628	8.681
IMPORTE		444.350,35	16.950,51	62.392,70		523.693,56

Evolución importes nóminas mensuales



Evolución número prestaciones



El importe de la nómina del mes de septiembre ha ascendido a un total de 523.693,64 euros. Del total abonado, el 84,85% corresponde al SGIM.

Finalmente, y conforme a la información disponible, los datos sobre el perfil tipo del beneficiario de las prestaciones sociales y económicas para personas con discapacidad muestran un predominio de las mujeres sobre los hombres - en una proporción de 3,5 a 1 - si bien la superioridad femenina no se manifiesta, aunque por escaso margen, entre los titulares menores de 45 años. Esta mujer tipo, con discapacidad de tipo físico, cuya edad es superior a los 75 años, convive preferentemente integrada en una unidad familiar de la que depende económicamente.

### **2.3 Situación y evolución de la gestión en trámite inicial**

Como se ha señalado en la introducción de este informe, el volumen de la gestión de las prestaciones sociales y económicas para personas con discapacidad contempladas en el Real Decreto 383/1984, de 1 de febrero, se vio muy reducido tras la entrada en vigor de la Ley 26/1990, de 20 de diciembre, que suprimió los subsidios de Garantía de Ingresos Mínimos y por Ayuda de Tercera Persona. Los datos de la gestión de las solicitudes presentadas, resueltas, aprobadas y el índice de reconocimiento de las dos prestaciones vigentes (SMGT y ASPF), correspondientes al mes de septiembre se recogen en los anexos 58 a 61.

### **2.4 Seguimiento de la gestión derivada de las revisiones de oficio y a instancia de parte**

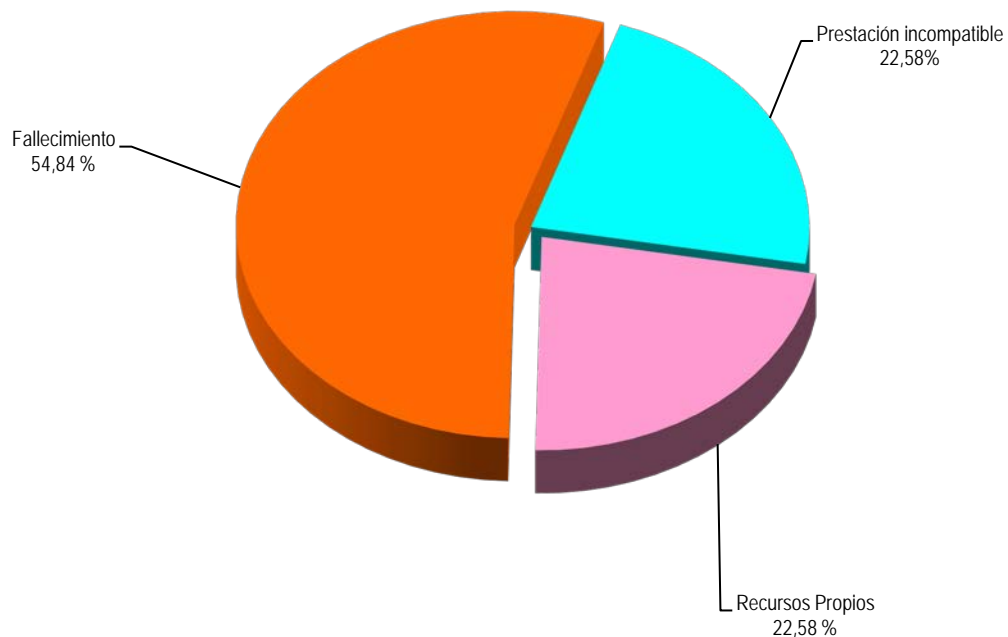
La revisión de oficio es la iniciada por el órgano gestor cuando, como resultado de las medidas de control disponibles o implantadas, conoce cualquier dato o información que pueda producir o haya producido una variación sobrevenida en los requisitos, y ello pueda dar lugar a la modificación de la cuantía o a la suspensión o extinción del derecho a la prestación, procediendo, en su caso, el abono de atrasos o la reclamación de las cantidades indebidamente percibidas. Por otro lado, las revisiones a instancia de parte se inician cuando el interesado, en cumplimiento de sus obligaciones, comunica al órgano gestor cualquier variación sobrevenida en su situación que pudiera tener incidencia en el derecho o en la cuantía reconocida de la prestación, siendo sus efectos resultantes idénticos a los ya indicados para las revisiones de oficio.

Los datos correspondientes al mes de septiembre se refieren al detalle de las situaciones finales derivadas de los procesos de revisión, cuyas cifras se reflejan en los anexos 62 a 71. Del análisis de los mismos es posible obtener las siguientes conclusiones:

- ✓ Se han emitido en el mes 33 resoluciones en las que se ha modificado la cuantía, se ha suspendido o se ha extinguido el derecho a alguna de las prestaciones, de las que el 69,70 % se corresponde con el SGIM.

- ✓ No se ha emitido ninguna resolución que haya modificado la cuantía del SGIM.
- ✓ Se han llevado a cabo 2 suspensiones de las prestaciones, ninguna de las dos motivada en que el beneficiario del SGIM haya iniciado una actividad laboral.
- ✓ El siguiente gráfico refleja los distintos motivos de extinción en el total de prestaciones. Las causas de la pérdida del derecho están sustentadas, por este orden, en el fallecimiento del titular, en segundo lugar, en que el beneficiario sea titular de alguna prestación de análoga naturaleza y finalidad y de superior cuantía y, en tercer lugar, en que el beneficiario disponga de recursos propios superiores al límite legalmente establecido..

**Causas de Extinción prestaciones sociales y económicas para personas con discapacidad**





GOBIERNO  
DE ESPAÑA

MINISTERIO  
DE DERECHOS SOCIALES  
Y AGENDA 2030



# Anexos





GOBIERNO  
DE ESPAÑA

MINISTERIO  
DE DERECHOS SOCIALES  
Y AGENDA 2030



2a Número de beneficiarios, prestaciones e importes de las nóminas

**PRESTACIONES DEL REAL DECRETO 383/1984, DE 1 DE FEBRERO  
EVOLUCIÓN DE LOS BENEFICIARIOS E IMPORTES DE LAS NÓMINAS**

**TOTAL ESTADO  
CON NAVARRA Y EL PAÍS VASCO**

MENSUALIDADES	NUMERO DE BENEFICIARIOS DISTINTOS	SGIM		SATP		SMGT		TOTAL		ASPF
		NÚMERO DE PRESTACIONES	IMPORTE BRUTO	NÚMERO DE PRESTACIONES	IMPORTE BRUTO	NÚMERO DE PRESTACIONES	IMPORTE BRUTO	NÚMERO DE PRESTACIONES	IMPORTE BRUTO	NÚMERO DE PRESTACIONES
AÑO 2016	16.412	8.199	18.341.052,62	845	745.208,74	1.219	1.003.934,49	10.263	20.090.195,85	7.494
AÑO 2017	14.539	7.068	15.776.196,82	726	637.893,93	1.121	900.812,42	8.915	17.314.903,17	6.781
AÑO 2018	12.912	5.981	13.431.539,56	604	536.598,30	956	827.281,96	7.541	14.795.419,82	6.325
AÑO 2019	11.675	5.209	11.579.319,41	540	468.856,97	956	808.874,48	6.705	12.857.050,86	5.812
AÑO 2020	10.561	4.465	10.057.402,26	450	404.367,08	873	769.580,62	5.788	11.231.349,96	5.487
AÑO 2021	9.293	3.833	8.554.438,84	385	339.536,23	834	735.371,45	5.052	9.629.346,52	4.854
AÑO 2022	8.666	3.306	7.384.992,18	331	290.749,96	828	738.988,40	4.465	8.414.730,54	4.728
<b>AÑO 2023</b>										
ENERO	8.609	3.261	486.107,45	324	18.937,81	819	64.019,50	4.404	569.064,76	4.722
FEBRERO	8.577	3.232	483.465,64	318	18.587,11	817	65.581,30	4.367	567.634,05	4.717
MARZO	8.508	3.179	475.188,07	311	18.177,96	806	63.153,10	4.296	556.519,13	4.708
ABRIL	8.444	3.136	467.610,13	309	18.061,06	802	64.714,70	4.247	550.385,89	4.688
MAYO	8.393	3.098	462.640,18	307	17.944,16	795	62.846,50	4.200	543.430,84	4.680
JUNIO *	8.337	3.066	914.249,96	305	35.654,54	784	63.777,61	4.155	1.013.682,11	4.663
JULIO	8.303	3.046	454.527,63	305	17.827,26	781	63.105,59	4.132	535.460,48	4.651
AGOSTO	8.252	3.006	448.992,76	297	17.359,66	783	64.259,16	4.086	530.611,58	4.635
SEPTIEMBRE	8.219	2.978	444.350,43	290	16.950,51	785	62.392,70	4.053	523.693,64	4.628
OCTUBRE										
NOVIEMBRE *										
DICIEMBRE										
<b>TOTAL AÑO 2023(1)</b>			<b>4.637.132,25</b>		<b>179.500,07</b>		<b>573.850,16</b>		<b>5.390.482,48</b>	

\* En SGIM y SATP, junto a la mensualidad se abona una paga extra

# PRESTACIONES DEL REAL DECRETO 383/1984, DE 1 DE FEBRERO

## BENEFICIARIOS E IMPORTE DE LA NÓMINA AÑO 2023

## SEPTIEMBRE

CC.AA. Y/O PROVINCIAS	NÚMERO DE BENEFICIARIOS DISTINTOS	SGIM		SATP		SMGT		T O T A L		ASPF
		NÚMERO DE PRESTACIONES	IMPORTE BRUTO	NÚMERO DE PRESTACIONES	IMPORTE BRUTO	NÚMERO DE PRESTACIONES	IMPORTE BRUTO	NÚMERO DE PRESTACIONES	IMPORTE BRUTO	NÚMERO DE PRESTACIONES
<b>ANDALUCÍA</b>	<b>1.188</b>	<b>676</b>	<b>100.947,86</b>	<b>76</b>	<b>4.442,20</b>	<b>89</b>	<b>7.052,80</b>	<b>841</b>	<b>112.442,86</b>	<b>465</b>
ALMERÍA	188	133	19.788,16	9	526,05	23	1.798,60	165	22.112,81	33
CÁDIZ	132	88	13.187,68	10	584,50	19	1.632,10	117	15.404,28	30
CÓRDOBA	62	40	5.994,40	4	233,80	7	537,30	51	6.765,50	14
GRANADA	115	28	4.196,08	5	292,25	2	156,40	35	4.644,73	87
HUELVA	35	15	2.247,90	1	58,45	2	156,40	18	2.462,75	18
JAÉN	59	46	6.679,28	6	350,70	2	156,40	54	7.186,38	14
MÁLAGA	492	283	42.410,38	36	2.104,20	16	1.218,10	335	45.732,68	225
SEVILLA	105	43	6.443,98	5	292,25	18	1.397,50	66	8.133,73	44
<b>ARAGÓN</b>	<b>228</b>	<b>92</b>	<b>13.787,12</b>	<b>6</b>	<b>350,70</b>	<b>24</b>	<b>1.876,80</b>	<b>122</b>	<b>16.014,62</b>	<b>118</b>
HUESCA	21	12	1.798,32	0	0,00	0	0,00	12	1.798,32	10
TERUEL	9	5	749,30	0	0,00	2	156,40	7	905,70	2
ZARAGOZA	198	75	11.239,50	6	350,70	22	1.720,40	103	13.310,60	106
<b>ASTURIAS</b>	<b>253</b>	<b>123</b>	<b>18.331,02</b>	<b>7</b>	<b>409,15</b>	<b>9</b>	<b>703,80</b>	<b>139</b>	<b>19.443,97</b>	<b>124</b>
<b>ILLES BALEARS</b>	<b>30</b>	<b>30</b>	<b>4.495,80</b>	<b>5</b>	<b>292,25</b>	<b>2</b>	<b>156,40</b>	<b>37</b>	<b>4.944,45</b>	<b>0</b>
<b>CANARIAS</b>	<b>104</b>	<b>22</b>	<b>3.296,92</b>	<b>4</b>	<b>233,80</b>	<b>23</b>	<b>1.798,60</b>	<b>49</b>	<b>5.329,32</b>	<b>61</b>
LAS PALMAS	63	4	599,44	0	0,00	12	938,40	16	1.537,84	48
S.C. TENERIFE	41	18	2.697,48	4	233,80	11	860,20	33	3.791,48	13
<b>CANTABRIA</b>	<b>59</b>	<b>54</b>	<b>7.889,29</b>	<b>7</b>	<b>409,15</b>	<b>5</b>	<b>391,00</b>	<b>66</b>	<b>8.689,44</b>	<b>0</b>
<b>CASTILLA Y LEÓN</b>	<b>1.131</b>	<b>253</b>	<b>37.647,80</b>	<b>26</b>	<b>1.519,70</b>	<b>26</b>	<b>2.033,20</b>	<b>305</b>	<b>41.200,70</b>	<b>856</b>
ÁVILA	227	20	2.940,94	5	292,25	1	78,20	26	3.311,39	206
BURGOS	25	14	2.098,04	0	0,00	6	469,20	20	2.567,24	5
LEÓN	377	49	7.238,75	6	350,70	4	312,80	59	7.902,25	326
PALENCIA	47	19	2.847,34	1	58,45	7	547,40	27	3.453,19	22
SALAMANCA	291	36	5.288,83	4	233,80	1	78,20	41	5.600,83	255
SEGOVIA	26	11	1.648,46	2	116,90	1	78,20	14	1.843,56	14
SORIA	16	14	2.098,04	1	58,45	2	156,40	17	2.312,89	1
VALLADOLID	88	71	10.640,06	2	116,90	1	78,20	74	10.835,16	15
ZAMORA	34	19	2.847,34	5	292,25	3	234,60	27	3.374,19	12
<b>CASTILLA-LA MANCHA</b>	<b>1.493</b>	<b>149</b>	<b>22.417,98</b>	<b>24</b>	<b>1.402,80</b>	<b>6</b>	<b>469,20</b>	<b>179</b>	<b>24.289,98</b>	<b>1.343</b>
ALBACETE	309	31	4.584,64	5	292,25	0	0,00	36	4.876,89	278
CIUDAD REAL	618	20	2.997,20	2	116,90	2	156,40	24	3.270,50	598
CUENCA	222	19	2.847,34	2	116,90	1	78,20	22	3.042,44	202
GUADALAJARA	19	16	2.397,76	5	292,25	2	156,40	23	2.846,41	2
TOLEDO	325	63	9.591,04	10	584,50	1	78,20	74	10.253,74	263

(Continúa al dorso)

CC.AA. Y/O PROVINCIAS	NÚMERO DE BENEFICIARIOS DISTINTOS	SGIM		SATP		SMGT		T O T A L		ASPF
		NÚMERO DE PRESTACIONES	IMPORTE BRUTO	NÚMERO DE PRESTACIONES	IMPORTE BRUTO	NÚMERO DE PRESTACIONES	IMPORTE BRUTO	NÚMERO DE PRESTACIONES	IMPORTE BRUTO	NÚMERO DE PRESTACIONES
CATALUNYA	353	330	49.215,14	17	993,65	21	1.642,20	368	51.850,99	13
BARCELONA	239	224	33.410,04	10	584,50	15	1.173,00	249	35.167,54	6
GIRONA	28	25	3.746,50	3	175,35	3	234,60	31	4.156,45	0
LLEIDA	36	32	4.795,52	3	175,35	2	156,40	37	5.127,27	3
TARRAGONA	50	49	7.263,08	1	58,45	1	78,20	51	7.399,73	4
COMUNIDAD VALENCIANA	921	332	49.753,52	34	1.987,30	110	8.591,20	476	60.332,02	503
ALICANTE	435	188	28.173,68	11	642,95	21	1.642,20	220	30.458,83	242
CASTELLÓN	53	32	4.795,52	3	175,35	19	1.485,80	54	6.456,67	4
VALENCIA	433	112	16.784,32	20	1.169,00	70	5.463,20	202	23.416,52	257
EXTREMADURA	119	105	15.586,92	10	584,50	10	782,00	125	16.953,42	8
BADAJOZ	51	50	7.438,91	3	175,35	0	0,00	53	7.614,26	1
CÁCERES	68	55	8.148,01	7	409,15	10	782,00	72	9.339,16	7
GALICIA	153	115	16.779,11	11	642,95	15	1.173,00	141	18.595,06	31
A CORUÑA	46	44	6.276,55	6	350,70	2	156,40	52	6.783,65	0
LUGO	24	4	599,44	0	0,00	9	703,80	13	1.303,24	12
OURENSE	21	11	1.648,46	0	0,00	1	78,20	12	1.726,66	9
PONTEVEDRA	62	56	8.254,66	5	292,25	3	234,60	64	8.781,51	10
MADRID	868	263	39.413,18	27	1.578,15	83	6.490,60	373	47.481,93	551
MURCIA	789	268	39.762,16	13	759,85	47	3.675,40	328	44.197,41	490
NAVARRA	46	30	4.495,79	10	584,51	8	625,60	48	5.705,90	8
PAÍS VASCO	150	85	12.738,10	9	526,05	57	4.770,00	151	18.034,15	19
ARABA/ÁLAVA	24	15	2.247,90	5	292,25	4	312,80	24	2.852,95	5
GIPUZKOA	62	18	2.697,48	2	116,90	44	3.597,20	64	6.411,58	11
BIZKAIA	64	52	7.792,72	2	116,90	9	860,00	63	8.769,62	3
LA RIOJA	30	15	2.247,90	0	0,00	2	156,40	17	2.404,30	13
CEUTA	61	18	2.847,34	2	116,90	27	2.424,20	47	5.388,44	21
MELILLA	243	18	2.697,48	2	116,90	221	17.580,30	241	20.394,68	4
<b>TOTAL ESTADO</b>	<b>8.219</b>	<b>2.978</b>	<b>444.350,43</b>	<b>290</b>	<b>16.950,51</b>	<b>785</b>	<b>62.392,70</b>	<b>4.053</b>	<b>523.693,64</b>	<b>4.628</b>



GOBIERNO  
DE ESPAÑA

MINISTERIO  
DE DERECHOS SOCIALES  
Y AGENDA 2030



**2b Prestaciones sociales y económicas para personas con discapacidad:  
Datos de la gestión mensual y anual**



# PRESTACIONES DEL REAL DECRETO 383/1984, DE 1 DE FEBRERO

## DATOS DE GESTIÓN CORRESPONDIENTES AL MES DE SETIEMBRE DE 2023

CC.AA. Y/O PROVINCIAS	SUBSIDIO MOVILIDAD Y COMPENSACIÓN PARA					ASISTENCIA SANITARIA Y PRESTACIÓN FARMACÉUTICA					TOTAL PRESTACIONES							
	PTES. MES ANT.	GASTOS TRANSPORTE (S.M.G.T.)			PTES. FIN MES	PTES. MES ANT.	(A.S.P.F.)			PTES. FIN MES	PTES. MES ANT.	REAL DECRETO 383/1984			PTES. FIN MES			
		SOLC.	REST.	APRB. (nº y % C.R.)			SOLC.	REST.	APRB. (nº y % C.R.)			SOLC.	REST.	APRB. (nº y % C.R.)				
<b>ANDALUCÍA</b>	<b>12</b>	<b>11</b>	<b>4</b>	<b>0</b>	<b>-</b>	<b>19</b>	<b>9</b>	<b>5</b>	<b>0</b>	<b>0</b>	<b>-</b>	<b>14</b>	<b>21</b>	<b>16</b>	<b>4</b>	<b>0</b>	<b>-</b>	<b>33</b>
ALMERÍA	2	0	0	0	-	2	2	0	0	0	-	2	4	0	0	0	-	4
CÁDIZ	0	1	1	0	-	0	0	0	0	0	-	0	0	1	1	0	-	0
CÓRDOBA	3	2	2	0	-	3	1	0	0	0	-	1	4	2	2	0	-	4
GRANADA	1	1	0	0	-	2	1	0	0	0	-	1	2	1	0	0	-	3
HUELVA	0	2	0	0	-	2	0	2	0	0	-	2	0	4	0	0	-	4
JAÉN	1	0	0	0	-	1	1	0	0	0	-	1	2	0	0	0	-	2
MÁLAGA	5	4	0	0	-	9	4	3	0	0	-	7	9	7	0	0	-	16
SEVILLA	0	1	1	0	-	0	0	0	0	0	-	0	0	1	1	0	-	0
<b>ARAGÓN</b>	<b>0</b>	<b>0</b>	<b>0</b>	<b>0</b>	<b>-</b>	<b>0</b>	<b>0</b>	<b>1</b>	<b>1</b>	<b>0</b>	<b>-</b>	<b>0</b>	<b>0</b>	<b>1</b>	<b>1</b>	<b>0</b>	<b>-</b>	<b>0</b>
HUESCA	0	0	0	0	-	0	0	0	0	0	-	0	0	0	0	0	-	0
TERUEL	0	0	0	0	-	0	0	0	0	0	-	0	0	0	0	0	-	0
ZARAGOZA	0	0	0	0	-	0	0	1	1	0	-	0	0	1	1	0	-	0
<b>ASTURIAS</b>	<b>0</b>	<b>0</b>	<b>0</b>	<b>0</b>	<b>-</b>	<b>0</b>	<b>0</b>	<b>0</b>	<b>0</b>	<b>0</b>	<b>-</b>	<b>0</b>	<b>0</b>	<b>0</b>	<b>0</b>	<b>0</b>	<b>-</b>	<b>0</b>
<b>ILLES BALEARS</b>	<b>0</b>	<b>0</b>	<b>0</b>	<b>0</b>	<b>-</b>	<b>0</b>	<b>0</b>	<b>0</b>	<b>0</b>	<b>0</b>	<b>-</b>	<b>0</b>	<b>0</b>	<b>0</b>	<b>0</b>	<b>0</b>	<b>-</b>	<b>0</b>
<b>CANARIAS</b>	<b>0</b>	<b>2</b>	<b>0</b>	<b>0</b>	<b>-</b>	<b>2</b>	<b>0</b>	<b>0</b>	<b>0</b>	<b>0</b>	<b>-</b>	<b>0</b>	<b>0</b>	<b>2</b>	<b>0</b>	<b>0</b>	<b>-</b>	<b>2</b>
LAS PALMAS	0	1	0	0	-	1	0	0	0	0	-	0	0	1	0	0	-	1
S.C. TENERIFE	0	1	0	0	-	1	0	0	0	0	-	0	0	1	0	0	-	1
<b>CANTABRIA</b>	<b>0</b>	<b>0</b>	<b>0</b>	<b>0</b>	<b>-</b>	<b>0</b>	<b>0</b>	<b>0</b>	<b>0</b>	<b>0</b>	<b>-</b>	<b>0</b>	<b>0</b>	<b>0</b>	<b>0</b>	<b>0</b>	<b>-</b>	<b>0</b>
<b>CASTILLA Y LEÓN</b>	<b>6</b>	<b>0</b>	<b>1</b>	<b>0</b>	<b>-</b>	<b>5</b>	<b>2</b>	<b>1</b>	<b>2</b>	<b>0</b>	<b>-</b>	<b>1</b>	<b>8</b>	<b>1</b>	<b>3</b>	<b>0</b>	<b>-</b>	<b>6</b>
ÁVILA	3	0	0	0	-	3	0	0	0	0	-	0	3	0	0	0	-	3
BURGOS	1	0	0	0	-	1	0	1	0	0	-	1	1	1	0	0	-	2
LEÓN	2	0	1	0	-	1	1	0	1	0	-	0	3	0	2	0	-	1
PALENCIA	0	0	0	0	-	0	0	0	0	0	-	0	0	0	0	0	-	0
SALAMANCA	0	0	0	0	-	0	0	0	0	0	-	0	0	0	0	0	-	0
SEGOVIA	0	0	0	0	-	0	0	0	0	0	-	0	0	0	0	0	-	0
SORIA	0	0	0	0	-	0	0	0	0	0	-	0	0	0	0	0	-	0
VALLADOLID	0	0	0	0	-	0	0	0	0	0	-	0	0	0	0	0	-	0
ZAMORA	0	0	0	0	-	0	1	0	1	0	-	0	1	0	1	0	-	0
<b>CASTILLA-LA MANCHA</b>	<b>2</b>	<b>1</b>	<b>2</b>	<b>0</b>	<b>-</b>	<b>1</b>	<b>2</b>	<b>0</b>	<b>1</b>	<b>0</b>	<b>-</b>	<b>1</b>	<b>4</b>	<b>1</b>	<b>3</b>	<b>0</b>	<b>-</b>	<b>2</b>
ALBACETE	2	0	1	0	-	1	2	0	1	0	-	1	4	0	2	0	-	2
CIUDAD REAL	0	0	0	0	-	0	0	0	0	0	-	0	0	0	0	0	-	0
CUENCA	0	0	0	0	-	0	0	0	0	0	-	0	0	0	0	0	-	0
GUADALAJARA	0	0	0	0	-	0	0	0	0	0	-	0	0	0	0	0	-	0
TOLEDO	0	1	1	0	-	0	0	0	0	0	-	0	0	1	1	0	-	0

(Continúa al dorso)

CC.AA. Y/O PROVINCIAS	SUBSIDIO MOVILIDAD Y COMPENSACIÓN PARA						ASISTENCIA SANITARIA Y PRESTACIÓN FARMACÉUTICA						TOTAL PRESTACIONES					
	PTES. MES ANT.	GASTOS TRANSPORTE (S.M.G.T.)				PTES. FIN MES	PTES. MES ANT.	(A.S.P.F.)				PTES. FIN MES	PTE. MES ANT.	REAL DECRETO 383/1984				PTE. FINAL
		SOLC.	REST.	APRB. (nº y % C.R.)				SOLC.	REST.	APRB. (nº y % C.R.)				SOLC.	REST.	APRB. (nº y % C.R.)		
CATALUNYA	29	20	9	0	-	40	0	0	0	0	-	0	29	20	9	0	-	40
BARCELONA	23	15	6	0	-	32	0	0	0	0	-	0	23	15	6	0	-	32
GIRONA	0	2	1	0	-	1	0	0	0	0	-	0	0	2	1	0	-	1
LLEIDA	1	0	1	0	-	0	0	0	0	0	-	0	1	0	1	0	-	0
TARRAGONA	5	3	1	0	-	7	0	0	0	0	-	0	5	3	1	0	-	7
COMUNIDAD VALENCIANA	0	3	1	0	-	2	0	0	0	0	-	0	0	3	1	0	-	2
ALICANTE	0	0	0	0	-	0	0	0	0	0	-	0	0	0	0	0	-	0
CASTELLÓN	0	1	1	0	-	0	0	0	0	0	-	0	0	1	1	0	-	0
VALENCIA	0	2	0	0	-	2	0	0	0	0	-	0	0	2	0	0	-	2
EXTREMADURA	0	0	0	0	-	0	1	0	1	0	-	0	1	0	1	0	-	0
BADAJOS	0	0	0	0	-	0	0	0	0	0	-	0	0	0	0	0	-	0
CÁCERES	0	0	0	0	-	0	1	0	1	0	-	0	1	0	1	0	-	0
GALICIA	3	0	1	1	100,00	2	1	0	0	0	-	1	4	0	1	1	100,00	3
A CORUÑA	0	0	0	0	-	0	0	0	0	0	-	0	0	0	0	0	-	0
LUGO	0	0	0	0	-	0	0	0	0	0	-	0	0	0	0	0	-	0
OURENSE	0	0	0	0	-	0	0	0	0	0	-	0	0	0	0	0	-	0
PONTEVEDRA	3	0	1	1	100,00	2	1	0	0	0	-	1	4	0	1	1	100,00	3
MADRID	2	16	13	0	-	5	0	11	11	0	-	0	2	27	24	0	-	5
MURCIA	0	13	3	1	33,33	10	0	9	4	0	-	5	0	22	7	1	14,29	15
NAVARRA	0	1	1	0	-	0	0	0	0	0	-	0	0	1	1	0	-	0
PAÍS VASCO	2	4	5	3	60,00	1	0	0	0	0	-	0	2	4	5	3	60,00	1
ARABA/ÁLAVA	0	0	0	0	-	0	0	0	0	0	-	0	0	0	0	0	-	0
GIPUZKOA	2	4	5	3	60,00	1	0	0	0	0	-	0	2	4	5	3	60,00	1
BIZKAIA	0	0	0	0	-	0	0	0	0	0	-	0	0	0	0	0	-	0
LA RIOJA	0	0	0	0	-	0	0	0	0	0	-	0	0	0	0	0	-	0
CEUTA	1	0	0	0	-	1	0	0	0	0	-	0	1	0	0	0	-	1
MELILLA	15	1	0	0	-	16	0	0	0	0	-	0	15	1	0	0	-	16
<b>TOTAL ESTADO</b>	<b>72</b>	<b>72</b>	<b>40</b>	<b>5</b>	<b>12,50</b>	<b>104</b>	<b>15</b>	<b>27</b>	<b>20</b>	<b>0</b>	<b>-</b>	<b>22</b>	<b>87</b>	<b>99</b>	<b>60</b>	<b>5</b>	<b>8,33</b>	<b>126</b>

# PRESTACIONES DEL REAL DECRETO 383/1984, DE 1 DE FEBRERO

## DATOS DE GESTIÓN CORRESPONDIENTES AL AÑO 2023 HASTA SEPTIEMBRE

CC.AA. Y/O PROVINCIAS	SUBSIDIO DE MOVILIDAD Y COMPENSACIÓN PARA						ASISTENCIA SANITARIA Y PRESTACIÓN FARMACÉUTICA					TOTAL PRESTACIONES						
	PTE. AÑO ANT.	GASTOS DE TRANSPORTE (S.M.G.T.)				PTE. FINAL	PTE. AÑO ANT.	(A.S.P.F.)				PTE. FINAL	PTE. AÑO ANT.	REAL DECRETO 383/1984				PTE. FINAL
		SOLC.	REST.	APRB. (nº y % C.R.)				SOLC.	REST.	APRB. (nº y % C.R.)				SOLC.	REST.	APRB. (nº y % C.R.)		
ANDALUCÍA	14	48	43	5	11,63	19	6	28	20	0	-	14	20	76	63	5	7,94	33
ALMERIA	0	6	4	1	25,00	2	0	2	0	0	-	2	0	8	4	1	25,00	4
CÁDIZ	1	6	7	1	14,29	0	0	4	4	0	-	0	1	10	11	1	9,09	0
CÓRDOBA	6	6	9	1	11,11	3	4	2	5	0	-	1	10	8	14	1	7,14	4
GRANADA	2	6	6	0	-	2	0	2	1	0	-	1	2	8	7	0	-	3
HUELVA	0	3	1	0	-	2	0	4	2	0	-	2	0	7	3	0	-	4
JAÉN	0	2	1	0	-	1	0	2	1	0	-	1	0	4	2	0	-	2
MÁLAGA	3	12	6	1	16,67	9	2	8	3	0	-	7	5	20	9	1	11,11	16
SEVILLA	2	7	9	1	11,11	0	0	4	4	0	-	0	2	11	13	1	7,69	0
ARAGÓN	0	4	4	0	-	0	0	9	9	0	-	0	0	13	13	0	-	0
HUESCA	0	0	0	0	-	0	0	1	1	0	-	0	0	1	1	0	-	0
TERUEL	0	0	0	0	-	0	0	0	0	0	-	0	0	0	0	0	-	0
ZARAGOZA	0	4	4	0	-	0	0	8	8	0	-	0	0	12	12	0	-	0
ASTURIAS	0	0	0	0	-	0	0	0	0	0	-	0	0	0	0	0	-	0
ILLES BALEARS	0	0	0	0	-	0	0	0	0	0	-	0	0	0	0	0	-	0
CANARIAS	0	6	4	1	25,00	2	0	0	0	0	-	0	0	6	4	1	25,00	2
LAS PALMAS	0	2	1	0	-	1	0	0	0	0	-	0	0	2	1	0	-	1
S.C. TENERIFE	0	4	3	1	33,33	1	0	0	0	0	-	0	0	4	3	1	33,33	1
CANTABRIA	0	0	0	0	-	0	0	0	0	0	-	0	0	0	0	0	-	0
CASTILLA Y LEÓN	7	14	16	2	12,50	5	0	12	11	0	-	1	7	26	27	2	7,41	6
ÁVILA	3	0	0	0	-	3	0	1	1	0	-	0	3	1	1	0	-	3
BURGOS	0	1	0	0	-	1	0	3	2	0	-	1	0	4	2	0	-	2
LEÓN	0	6	5	1	20,00	1	0	4	4	0	-	0	0	10	9	1	11,11	1
PALENCIA	1	0	1	0	-	0	0	0	0	0	-	0	1	0	1	0	-	0
SALAMANCA	0	6	6	1	16,67	0	0	3	3	0	-	0	0	9	9	1	11,11	0
SEGOVIA	0	0	0	0	-	0	0	0	0	0	-	0	0	0	0	0	-	0
SORIA	0	0	0	0	-	0	0	0	0	0	-	0	0	0	0	0	-	0
VALLADOLID	0	0	0	0	-	0	0	0	0	0	-	0	0	0	0	0	-	0
ZAMORA	3	1	4	0	-	0	0	1	1	0	-	0	3	2	5	0	-	0
CASTILLA-LA MANCHA	1	22	22	0	-	1	0	17	16	0	-	1	1	39	38	0	-	2
ALBACETE	0	6	5	0	-	1	0	7	6	0	-	1	0	13	11	0	-	2
CIUDAD REAL	0	2	2	0	-	0	0	2	2	0	-	0	0	4	4	0	-	0
CUENCA	0	0	0	0	-	0	0	0	0	0	-	0	0	0	0	0	-	0
GUADALAJARA	1	5	6	0	-	0	0	3	3	0	-	0	1	8	9	0	-	0
TOLEDO	0	9	9	0	-	0	0	5	5	0	-	0	0	14	14	0	-	0

(Continúa al dorso)

CC.AA. Y/O PROVINCIAS	SUBSIDIO DE MOVILIDAD Y COMPENSACIÓN PARA						ASISTENCIA SANITARIA Y PRESTACIÓN FARMACÉUTICA						TOTAL PRESTACIONES					
	PTE. AÑO ANT.	GASTOS DE TRANSPORTE (S.M.G.T.)				PTE. FINAL	PTE. AÑO ANT.	(A.S.P.F.)				PTE. FINAL	PTE. AÑO ANT.	REAL DECRETO 383/1984				PTE. FINAL
		SOLC.	REST.	APRB. (nº y % C.R.)				SOLC.	REST.	APRB. (nº y % C.R.)				SOLC.	REST.	APRB. (nº y % C.R.)		
CATALUNYA	28	91	79	0	-	40	0	0	0	0	-	0	28	91	79	0	-	40
BARCELONA	24	58	50	0	-	32	0	0	0	0	-	0	24	58	50	0	-	32
GIRONA	2	12	13	0	-	1	0	0	0	0	-	0	2	12	13	0	-	1
LLEIDA	0	1	1	0	-	0	0	0	0	0	-	0	0	1	1	0	-	0
TARRAGONA	2	20	15	0	-	7	0	0	0	0	-	0	2	20	15	0	-	7
COMUNIDAD VALENCIANA	3	12	13	1	7,69	2	0	2	2	0	-	0	3	14	15	1	6,67	2
ALICANTE	0	0	0	0	-	0	0	0	0	0	-	0	0	0	0	0	-	0
CASTELLÓN	0	1	1	0	-	0	0	0	0	0	-	0	0	1	1	0	-	0
VALENCIA	3	11	12	1	8,33	2	0	2	2	0	-	0	3	13	14	1	7,14	2
EXTREMADURA	2	4	6	2	33,33	0	0	6	6	0	-	0	2	10	12	2	16,67	0
BADAJOS	0	1	1	0	-	0	0	3	3	0	-	0	0	4	4	0	-	0
CÁCERES	2	3	5	2	40,00	0	0	3	3	0	-	0	2	6	8	2	25,00	0
GALICIA	5	13	16	1	6,25	2	2	8	9	0	-	1	7	21	25	1	4,00	3
A CORUÑA	0	4	4	0	-	0	0	2	2	0	-	0	0	6	6	0	-	0
LUGO	0	2	2	0	-	0	0	0	0	0	-	0	0	2	2	0	-	0
OURENSE	0	1	1	0	-	0	0	0	0	0	-	0	0	1	1	0	-	0
PONTEVEDRA	5	6	9	1	11,11	2	2	6	7	0	-	1	7	12	16	1	6,25	3
MADRID	4	113	112	1	0,89	5	0	82	82	0	-	0	4	195	194	1	0,52	5
MURCIA	0	14	4	1	25,00	10	0	17	12	0	-	5	0	31	16	1	6,25	15
NAVARRA	2	8	10	3	30,00	0	0	0	0	0	-	0	2	8	10	3	30,00	0
PAÍS VASCO	1	23	23	13	56,52	1	0	0	0	0	-	0	1	23	23	13	56,52	1
ARABA/ÁLAVA	0	0	0	0	-	0	0	0	0	0	-	0	0	0	0	0	-	0
GIPUZKOA	1	20	20	11	55,00	1	0	0	0	0	-	0	1	20	20	11	55,00	1
BIZKAIA	0	3	3	2	66,67	0	0	0	0	0	-	0	0	3	3	2	66,67	0
LA RIOJA	0	0	0	0	-	0	0	0	0	0	-	0	0	0	0	0	-	0
CEUTA	0	6	5	2	40,00	1	0	2	2	0	-	0	0	8	7	2	28,57	1
MELILLA	17	28	29	13	44,83	16	0	7	7	0	-	0	17	35	36	13	36,11	16
<b>TOTAL ESTADO</b>	<b>84</b>	<b>406</b>	<b>386</b>	<b>45</b>	<b>11,66</b>	<b>104</b>	<b>8</b>	<b>190</b>	<b>176</b>	<b>0</b>	<b>-</b>	<b>22</b>	<b>92</b>	<b>596</b>	<b>562</b>	<b>45</b>	<b>8,01</b>	<b>126</b>



GOBIERNO  
DE ESPAÑA

MINISTERIO  
DE DERECHOS SOCIALES  
Y AGENDA 2030



IMSERSO

## **2c Revisiones de oficio e instancia de parte: Datos de la gestión mensual y anual**



## PRESTACIONES DEL REAL DECRETO 383/1984, DE 1 DE FEBRERO REVISIONES DE OFICIO E INSTANCIA DE PARTE EFECTUADAS DE SGIM DATOS DE GESTIÓN CORRESPONDIENTES AL MES DE SEPTIEMBRE DE 2023

CC.AA. Y/O PROVINCIAS	REVISIONES EFECTUADAS					CAUSAS DE EXTINCIÓN DEL DERECHO					
	Modifica. Cuantía	Extinción Derecho	Suspensión		TOTAL	Recursos Propios	Prestación Incompatible	Pérdida Residencia	Fallecimiento	Grado y Baremo	TOTAL
			Act. Laboral	Otras							
<b>ANDALUCÍA</b>	<b>0</b>	<b>7</b>	<b>0</b>	<b>0</b>	<b>7</b>	<b>5</b>	<b>0</b>	<b>0</b>	<b>2</b>	<b>0</b>	<b>7</b>
ALMERÍA	0	0	0	0	0	0	0	0	0	0	0
CÁDIZ	0	3	0	0	3	2	0	0	1	0	3
CÓRDOBA	0	0	0	0	0	0	0	0	0	0	0
GRANADA	0	0	0	0	0	0	0	0	0	0	0
HUELVA	0	0	0	0	0	0	0	0	0	0	0
JAÉN	0	0	0	0	0	0	0	0	0	0	0
MÁLAGA	0	3	0	0	3	2	0	0	1	0	3
SEVILLA	0	1	0	0	1	1	0	0	0	0	1
<b>ARAGÓN</b>	<b>0</b>	<b>1</b>	<b>0</b>	<b>0</b>	<b>1</b>	<b>0</b>	<b>1</b>	<b>0</b>	<b>0</b>	<b>0</b>	<b>1</b>
HUESCA	0	0	0	0	0	0	0	0	0	0	0
TERUEL	0	1	0	0	1	0	1	0	0	0	1
ZARAGOZA	0	0	0	0	0	0	0	0	0	0	0
<b>ASTURIAS</b>	<b>0</b>	<b>0</b>	<b>0</b>	<b>0</b>	<b>0</b>	<b>0</b>	<b>0</b>	<b>0</b>	<b>0</b>	<b>0</b>	<b>0</b>
<b>ILLES BALEARS</b>	<b>0</b>	<b>0</b>	<b>0</b>	<b>0</b>	<b>0</b>	<b>0</b>	<b>0</b>	<b>0</b>	<b>0</b>	<b>0</b>	<b>0</b>
<b>CANARIAS</b>	<b>0</b>	<b>1</b>	<b>0</b>	<b>0</b>	<b>1</b>	<b>0</b>	<b>1</b>	<b>0</b>	<b>0</b>	<b>0</b>	<b>1</b>
LAS PALMAS	0	0	0	0	0	0	0	0	0	0	0
S.C. TENERIFE	0	1	0	0	1	0	1	0	0	0	1
<b>CANTABRIA</b>	<b>0</b>	<b>0</b>	<b>0</b>	<b>0</b>	<b>0</b>	<b>0</b>	<b>0</b>	<b>0</b>	<b>0</b>	<b>0</b>	<b>0</b>
<b>CASTILLA Y LEÓN</b>	<b>0</b>	<b>2</b>	<b>0</b>	<b>0</b>	<b>2</b>	<b>0</b>	<b>0</b>	<b>0</b>	<b>2</b>	<b>0</b>	<b>2</b>
ÁVILA	0	0	0	0	0	0	0	0	0	0	0
BURGOS	0	0	0	0	0	0	0	0	0	0	0
LEÓN	0	0	0	0	0	0	0	0	0	0	0
PALENCIA	0	0	0	0	0	0	0	0	0	0	0
SALAMANCA	0	0	0	0	0	0	0	0	0	0	0
SEGOVIA	0	1	0	0	1	0	0	0	1	0	1
SORIA	0	0	0	0	0	0	0	0	0	0	0
VALLADOLID	0	1	0	0	1	0	0	0	1	0	1
ZAMORA	0	0	0	0	0	0	0	0	0	0	0
<b>CASTILLA-LA MANCHA</b>	<b>0</b>	<b>2</b>	<b>0</b>	<b>0</b>	<b>2</b>	<b>1</b>	<b>0</b>	<b>0</b>	<b>1</b>	<b>0</b>	<b>2</b>
ALBACETE	0	0	0	0	0	0	0	0	0	0	0
CIUDAD REAL	0	0	0	0	0	0	0	0	0	0	0
CUENCA	0	1	0	0	1	1	0	0	0	0	1
GUADALAJARA	0	0	0	0	0	0	0	0	0	0	0
TOLEDO	0	1	0	0	1	0	0	0	1	0	1

(Continúa al dorso)

CC.AA. Y/O PROVINCIAS	REVISIONES EFECTUADAS					CAUSAS DE EXTINCIÓN DEL DERECHO					
	Modifica. Cuantía	Extinción Derecho	Suspensión		TOTAL	Recursos Propios	Prestación Incompatible	Pérdida Residencia	Fallecimiento	Grado y Baremo	TOTAL
			Act. Laboral	Otras							
<b>CATALUNYA</b>	0	0	0	0	0	0	0	0	0	0	0
BARCELONA	0	0	0	0	0	0	0	0	0	0	0
GIRONA	0	0	0	0	0	0	0	0	0	0	0
LLEIDA	0	0	0	0	0	0	0	0	0	0	0
TARRAGONA	0	0	0	0	0	0	0	0	0	0	0
<b>COMUNIDAD VALENCIANA</b>	0	0	0	0	0	0	0	0	0	0	0
ALICANTE	0	0	0	0	0	0	0	0	0	0	0
CASTELLÓN	0	0	0	0	0	0	0	0	0	0	0
VALENCIA	0	0	0	0	0	0	0	0	0	0	0
<b>EXTREMADURA</b>	0	1	0	0	1	0	1	0	0	0	1
BADAJOS	0	0	0	0	0	0	0	0	0	0	0
CÁCERES	0	1	0	0	1	0	1	0	0	0	1
<b>GALICIA</b>	0	2	0	0	2	1	1	0	0	0	2
A CORUÑA	0	1	0	0	1	1	0	0	0	0	1
LUGO	0	0	0	0	0	0	0	0	0	0	0
OURENSE	0	0	0	0	0	0	0	0	0	0	0
PONTEVEDRA	0	1	0	0	1	0	1	0	0	0	1
<b>MADRID</b>	0	0	0	0	0	0	0	0	0	0	0
MURCIA	0	4	0	2	6	0	2	0	2	0	4
NAVARRA	0	0	0	0	0	0	0	0	0	0	0
<b>PAÍS VASCO</b>	0	1	0	0	1	0	0	0	1	0	1
ARABA/ÁLAVA	0	0	0	0	0	0	0	0	0	0	0
GIPUZKOA	0	0	0	0	0	0	0	0	0	0	0
BIZKAIA	0	1	0	0	1	0	0	0	1	0	1
<b>LA RIOJA</b>	0	0	0	0	0	0	0	0	0	0	0
CEUTA	0	0	0	0	0	0	0	0	0	0	0
MELILLA	0	0	0	0	0	0	0	0	0	0	0
<b>TOTAL ESTADO</b>	0	21	0	2	23	7	6	0	8	0	21

**PRESTACIONES DEL REAL DECRETO 383/1984, DE 1 DE FEBRERO  
REVISIONES DE OFICIO E INSTANCIA DE PARTE EFECTUADAS EN SATP  
DATOS DE GESTIÓN CORRESPONDIENTES AL MES DE SEPTIEMBRE DE 2023**

CC.AA. Y/O PROVINCIAS	REVISIONES EFECTUADAS			CAUSAS DE EXTINCIÓN DEL DERECHO							
	Extinción Derecho	Suspensión	TOTAL	Recursos Propios	Prestación Incompatible	Ingreso Centro	Pérdida Residencia	Fallecimiento	Grado y Baremo	Alta S.S.	TOTAL
ANDALUCÍA	0	0	0	0	0	0	0	0	0	0	0
ALMERÍA	0	0	0	0	0	0	0	0	0	0	0
CÁDIZ	0	0	0	0	0	0	0	0	0	0	0
CÓRDOBA	0	0	0	0	0	0	0	0	0	0	0
GRANADA	0	0	0	0	0	0	0	0	0	0	0
HUELVA	0	0	0	0	0	0	0	0	0	0	0
JAÉN	0	0	0	0	0	0	0	0	0	0	0
MÁLAGA	0	0	0	0	0	0	0	0	0	0	0
SEVILLA	0	0	0	0	0	0	0	0	0	0	0
ARAGÓN	1	0	1	0	1	0	0	0	0	0	1
HUESCA	0	0	0	0	0	0	0	0	0	0	0
TERUEL	1	0	1	0	1	0	0	0	0	0	1
ZARAGOZA	0	0	0	0	0	0	0	0	0	0	0
ASTURIAS	0	0	0	0	0	0	0	0	0	0	0
ILLES BALEARS	0	0	0	0	0	0	0	0	0	0	0
CANARIAS	0	0	0	0	0	0	0	0	0	0	0
LAS PALMAS	0	0	0	0	0	0	0	0	0	0	0
S.C. TENERIFE	0	0	0	0	0	0	0	0	0	0	0
CANTABRIA	0	0	0	0	0	0	0	0	0	0	0
CASTILLA Y LEÓN	2	0	2	0	0	0	0	2	0	0	2
ÁVILA	0	0	0	0	0	0	0	0	0	0	0
BURGOS	0	0	0	0	0	0	0	0	0	0	0
LEÓN	0	0	0	0	0	0	0	0	0	0	0
PALENCIA	0	0	0	0	0	0	0	0	0	0	0
SALAMANCA	0	0	0	0	0	0	0	0	0	0	0
SEGOVIA	1	0	1	0	0	0	0	1	0	0	1
SORIA	0	0	0	0	0	0	0	0	0	0	0
VALLADOLID	1	0	1	0	0	0	0	1	0	0	1
ZAMORA	0	0	0	0	0	0	0	0	0	0	0
CASTILLA-LA MANCHA	0	0	0	0	0	0	0	0	0	0	0
ALBACETE	0	0	0	0	0	0	0	0	0	0	0
CIUDAD REAL	0	0	0	0	0	0	0	0	0	0	0
CUENCA	0	0	0	0	0	0	0	0	0	0	0
GUADALAJARA	0	0	0	0	0	0	0	0	0	0	0
TOLEDO	0	0	0	0	0	0	0	0	0	0	0

(Continúa al dorso)

CC.AA. Y/O PROVINCIAS	REVISIONES EFECTUADAS			CAUSAS DE EXTINCIÓN DEL DERECHO							
	Extinción Derecho	Suspensión	TOTAL	Recursos Propios	Prestación Incompatible	Ingreso Centro	Pérdida Residencia	Fallecimiento	Grado y Baremo	Alta S.S.	TOTAL
<b>CATALUNYA</b>	0	0	0	0	0	0	0	0	0	0	0
BARCELONA	0	0	0	0	0	0	0	0	0	0	0
GIRONA	0	0	0	0	0	0	0	0	0	0	0
LLEIDA	0	0	0	0	0	0	0	0	0	0	0
TARRAGONA	0	0	0	0	0	0	0	0	0	0	0
<b>COMUNIDAD VALENCIANA</b>	0	0	0	0	0	0	0	0	0	0	0
ALICANTE	0	0	0	0	0	0	0	0	0	0	0
CASTELLÓN	0	0	0	0	0	0	0	0	0	0	0
VALENCIA	0	0	0	0	0	0	0	0	0	0	0
<b>EXTREMADURA</b>	0	0	0	0	0	0	0	0	0	0	0
BADAJOS	0	0	0	0	0	0	0	0	0	0	0
CÁCERES	0	0	0	0	0	0	0	0	0	0	0
<b>GALICIA</b>	0	0	0	0	0	0	0	0	0	0	0
A CORUÑA	0	0	0	0	0	0	0	0	0	0	0
LUGO	0	0	0	0	0	0	0	0	0	0	0
OURENSE	0	0	0	0	0	0	0	0	0	0	0
PONTEVEDRA	0	0	0	0	0	0	0	0	0	0	0
<b>MADRID</b>	0	0	0	0	0	0	0	0	0	0	0
MURCIA	0	0	0	0	0	0	0	0	0	0	0
NAVARRA	0	0	0	0	0	0	0	0	0	0	0
<b>PAÍS VASCO</b>	0	0	0	0	0	0	0	0	0	0	0
ARABA/ÁLAVA	0	0	0	0	0	0	0	0	0	0	0
GIPUZKOA	0	0	0	0	0	0	0	0	0	0	0
BIZKAIA	0	0	0	0	0	0	0	0	0	0	0
<b>LA RIOJA</b>	0	0	0	0	0	0	0	0	0	0	0
CEUTA	0	0	0	0	0	0	0	0	0	0	0
MELILLA	0	0	0	0	0	0	0	0	0	0	0
<b>TOTAL ESTADO</b>	<b>3</b>	<b>0</b>	<b>3</b>	<b>0</b>	<b>1</b>	<b>0</b>	<b>0</b>	<b>2</b>	<b>0</b>	<b>0</b>	<b>3</b>

**PRESTACIONES DEL REAL DECRETO 383/1984, DE 1 DE FEBRERO  
REVISIONES DE OFICIO E INSTANCIA DE PARTE EFECTUADAS EN SMGT  
DATOS DE GESTIÓN CORRESPONDIENTES AL MES DE SEPTIEMBRE DE 2023**

CC.AA. Y/O PROVINCIAS	REVISIONES EFECTUADAS			CAUSAS DE EXTINCIÓN DEL DERECHO								
	Extinción Derecho	Suspensión	TOTAL	Recursos Propios	Recursos Familiares	Prestación Incompatible	Ingreso Centro	Pérdida	Fallecimiento	Grado y Baremo	Alta	TOTAL
<b>ANDALUCÍA</b>	<b>1</b>	<b>0</b>	<b>1</b>	<b>0</b>	<b>0</b>	<b>0</b>	<b>0</b>	<b>0</b>	<b>1</b>	<b>0</b>	<b>0</b>	<b>1</b>
ALMERÍA	0	0	0	0	0	0	0	0	0	0	0	0
CÁDIZ	1	0	1	0	0	0	0	0	1	0	0	1
CÓRDOBA	0	0	0	0	0	0	0	0	0	0	0	0
GRANADA	0	0	0	0	0	0	0	0	0	0	0	0
HUELVA	0	0	0	0	0	0	0	0	0	0	0	0
JAÉN	0	0	0	0	0	0	0	0	0	0	0	0
MÁLAGA	0	0	0	0	0	0	0	0	0	0	0	0
SEVILLA	0	0	0	0	0	0	0	0	0	0	0	0
<b>ARAGÓN</b>	<b>1</b>	<b>0</b>	<b>1</b>	<b>0</b>	<b>0</b>	<b>0</b>	<b>0</b>	<b>0</b>	<b>1</b>	<b>0</b>	<b>0</b>	<b>1</b>
HUESCA	0	0	0	0	0	0	0	0	0	0	0	0
TERUEL	0	0	0	0	0	0	0	0	0	0	0	0
ZARAGOZA	1	0	1	0	0	0	0	0	1	0	0	1
<b>ASTURIAS</b>	<b>0</b>	<b>0</b>	<b>0</b>	<b>0</b>	<b>0</b>	<b>0</b>	<b>0</b>	<b>0</b>	<b>0</b>	<b>0</b>	<b>0</b>	<b>0</b>
<b>ILLES BALEARS</b>	<b>0</b>	<b>0</b>	<b>0</b>	<b>0</b>	<b>0</b>	<b>0</b>	<b>0</b>	<b>0</b>	<b>0</b>	<b>0</b>	<b>0</b>	<b>0</b>
<b>CANARIAS</b>	<b>0</b>	<b>0</b>	<b>0</b>	<b>0</b>	<b>0</b>	<b>0</b>	<b>0</b>	<b>0</b>	<b>0</b>	<b>0</b>	<b>0</b>	<b>0</b>
LAS PALMAS	0	0	0	0	0	0	0	0	0	0	0	0
S.C. TENERIFE	0	0	0	0	0	0	0	0	0	0	0	0
<b>CANTABRIA</b>	<b>0</b>	<b>0</b>	<b>0</b>	<b>0</b>	<b>0</b>	<b>0</b>	<b>0</b>	<b>0</b>	<b>0</b>	<b>0</b>	<b>0</b>	<b>0</b>
<b>CASTILLA Y LEÓN</b>	<b>0</b>	<b>0</b>	<b>0</b>	<b>0</b>	<b>0</b>	<b>0</b>	<b>0</b>	<b>0</b>	<b>0</b>	<b>0</b>	<b>0</b>	<b>0</b>
ÁVILA	0	0	0	0	0	0	0	0	0	0	0	0
BURGOS	0	0	0	0	0	0	0	0	0	0	0	0
LEÓN	0	0	0	0	0	0	0	0	0	0	0	0
PALENCIA	0	0	0	0	0	0	0	0	0	0	0	0
SALAMANCA	0	0	0	0	0	0	0	0	0	0	0	0
SEGOVIA	0	0	0	0	0	0	0	0	0	0	0	0
SORIA	0	0	0	0	0	0	0	0	0	0	0	0
VALLADOLID	0	0	0	0	0	0	0	0	0	0	0	0
ZAMORA	0	0	0	0	0	0	0	0	0	0	0	0
<b>CASTILLA-LA MANCHA</b>	<b>0</b>	<b>0</b>	<b>0</b>	<b>0</b>	<b>0</b>	<b>0</b>	<b>0</b>	<b>0</b>	<b>0</b>	<b>0</b>	<b>0</b>	<b>0</b>
ALBACETE	0	0	0	0	0	0	0	0	0	0	0	0
CIUDAD REAL	0	0	0	0	0	0	0	0	0	0	0	0
CUENCA	0	0	0	0	0	0	0	0	0	0	0	0
GUADALAJARA	0	0	0	0	0	0	0	0	0	0	0	0
TOLEDO	0	0	0	0	0	0	0	0	0	0	0	0

(Continúa al dorso)

CC.AA. Y/O PROVINCIAS	REVISIONES EFECTUADAS			CAUSAS DE EXTINCIÓN DEL DERECHO								
	Extinción Derecho	Suspensión	TOTAL	Recursos Propios	Recursos Familiares	Prestación Incompatible	Ingreso Centro	Pérdida	Fallecimiento	Grado y Baremo	Alta	TOTAL
CATALUNYA	0	0	0	0	0	0	0	0	0	0	0	0
BARCELONA	0	0	0	0	0	0	0	0	0	0	0	0
GIRONA	0	0	0	0	0	0	0	0	0	0	0	0
LLEIDA	0	0	0	0	0	0	0	0	0	0	0	0
TARRAGONA	0	0	0	0	0	0	0	0	0	0	0	0
COMUNIDAD VALENCIANA	0	0	0	0	0	0	0	0	0	0	0	0
ALICANTE	0	0	0	0	0	0	0	0	0	0	0	0
CASTELLÓN	0	0	0	0	0	0	0	0	0	0	0	0
VALENCIA	0	0	0	0	0	0	0	0	0	0	0	0
EXTREMADURA	0	0	0	0	0	0	0	0	0	0	0	0
BADAJOS	0	0	0	0	0	0	0	0	0	0	0	0
CÁCERES	0	0	0	0	0	0	0	0	0	0	0	0
GALICIA	0	0	0	0	0	0	0	0	0	0	0	0
A CORUÑA	0	0	0	0	0	0	0	0	0	0	0	0
LUGO	0	0	0	0	0	0	0	0	0	0	0	0
OURENSE	0	0	0	0	0	0	0	0	0	0	0	0
PONTEVEDRA	0	0	0	0	0	0	0	0	0	0	0	0
MADRID	0	0	0	0	0	0	0	0	0	0	0	0
MURCIA	1	0	1	0	0	0	0	0	1	0	0	1
NAVARRA	0	0	0	0	0	0	0	0	0	0	0	0
PAÍS VASCO	0	0	0	0	0	0	0	0	0	0	0	0
ARABA/ÁLAVA	0	0	0	0	0	0	0	0	0	0	0	0
GIPUZKOA	0	0	0	0	0	0	0	0	0	0	0	0
BIZKAIA	0	0	0	0	0	0	0	0	0	0	0	0
LA RIOJA	0	0	0	0	0	0	0	0	0	0	0	0
CEUTA	0	0	0	0	0	0	0	0	0	0	0	0
MELILLA	1	0	1	0	0	0	0	0	1	0	0	1
<b>TOTAL ESTADO</b>	<b>4</b>	<b>0</b>	<b>4</b>	<b>0</b>	<b>0</b>	<b>0</b>	<b>0</b>	<b>0</b>	<b>4</b>	<b>0</b>	<b>0</b>	<b>4</b>

**PRESTACIONES DEL REAL DECRETO 383/1984, DE 1 DE FEBRERO  
REVISIONES DE OFICIO E INSTANCIA DE PARTE EFECTUADAS EN ASPF  
DATOS DE GESTIÓN CORRESPONDIENTES AL MES DE SEPTIEMBRE DE 2023**

CC.AA. Y/O PROVINCIAS	REVISIONES EFECTUADAS			CAUSAS DE EXTINCIÓN DEL DERECHO					
	Extinción Derecho	Suspensión	TOTAL	Prestación Incompatible	Pérdida Residencia	Fallecimiento	Grado y Baremo	Alta S.S.	TOTAL
ANDALUCÍA	0	0	0	0	0	0	0	0	0
ALMERÍA	0	0	0	0	0	0	0	0	0
CÁDIZ	0	0	0	0	0	0	0	0	0
CÓRDOBA	0	0	0	0	0	0	0	0	0
GRANADA	0	0	0	0	0	0	0	0	0
HUELVA	0	0	0	0	0	0	0	0	0
JAÉN	0	0	0	0	0	0	0	0	0
MÁLAGA	0	0	0	0	0	0	0	0	0
SEVILLA	0	0	0	0	0	0	0	0	0
ARAGÓN	0	0	0	0	0	0	0	0	0
HUESCA	0	0	0	0	0	0	0	0	0
TERUEL	0	0	0	0	0	0	0	0	0
ZARAGOZA	0	0	0	0	0	0	0	0	0
ASTURIAS	0	0	0	0	0	0	0	0	0
ILLES BALEARS	0	0	0	0	0	0	0	0	0
CANARIAS	0	0	0	0	0	0	0	0	0
LAS PALMAS	0	0	0	0	0	0	0	0	0
S.C. TENERIFE	0	0	0	0	0	0	0	0	0
CANTABRIA	0	0	0	0	0	0	0	0	0
CASTILLA Y LEÓN	0	0	0	0	0	0	0	0	0
ÁVILA	0	0	0	0	0	0	0	0	0
BURGOS	0	0	0	0	0	0	0	0	0
LEÓN	0	0	0	0	0	0	0	0	0
PALENCIA	0	0	0	0	0	0	0	0	0
SALAMANCA	0	0	0	0	0	0	0	0	0
SEGOVIA	0	0	0	0	0	0	0	0	0
SORIA	0	0	0	0	0	0	0	0	0
VALLADOLID	0	0	0	0	0	0	0	0	0
ZAMORA	0	0	0	0	0	0	0	0	0
ARAGÓN	1	0	1	0	0	1	0	0	1
ALBACETE	0	0	0	0	0	0	0	0	0
CIUDAD REAL	0	0	0	0	0	0	0	0	0
CUENCA	0	0	0	0	0	0	0	0	0
GUADALAJARA	0	0	0	0	0	0	0	0	0
TOLEDO	1	0	1	0	0	1	0	0	1

(Continúa al dorso)

CC.AA. Y/O PROVINCIAS	REVISIONES EFECTUADAS			CAUSAS DE EXTINCIÓN DEL DERECHO					
	Extinción Derecho	Suspensión	TOTAL	Prestación Incompatible	Pérdida Residencia	Fallecimiento	Grado y Baremo	Alta S.S.	TOTAL
	CATALUNYA	0	0	0	0	0	0	0	0
BARCELONA	0	0	0	0	0	0	0	0	0
GIRONA	0	0	0	0	0	0	0	0	0
LLEIDA	0	0	0	0	0	0	0	0	0
TARRAGONA	0	0	0	0	0	0	0	0	0
COMUNIDAD VALENCIANA	0	0	0	0	0	0	0	0	0
ALICANTE	0	0	0	0	0	0	0	0	0
CASTELLÓN	0	0	0	0	0	0	0	0	0
VALENCIA	0	0	0	0	0	0	0	0	0
EXTREMADURA	0	0	0	0	0	0	0	0	0
BADAJOS	0	0	0	0	0	0	0	0	0
CÁCERES	0	0	0	0	0	0	0	0	0
GALICIA	0	0	0	0	0	0	0	0	0
A CORUÑA	0	0	0	0	0	0	0	0	0
LUGO	0	0	0	0	0	0	0	0	0
OURENSE	0	0	0	0	0	0	0	0	0
PONTEVEDRA	0	0	0	0	0	0	0	0	0
MADRID	0	0	0	0	0	0	0	0	0
MURCIA	1	0	1	0	0	1	0	0	1
NAVARRA	0	0	0	0	0	0	0	0	0
PAÍS VASCO	0	0	0	0	0	0	0	0	0
ARABA/ÁLAVA	0	0	0	0	0	0	0	0	0
GIPUZKOA	0	0	0	0	0	0	0	0	0
BIZKAIA	0	0	0	0	0	0	0	0	0
LA RIOJA	1	0	1	0	0	1	0	0	1
CEUTA	0	0	0	0	0	0	0	0	0
MELILLA	0	0	0	0	0	0	0	0	0
<b>TOTAL ESTADO</b>	<b>3</b>	<b>0</b>	<b>3</b>	<b>0</b>	<b>0</b>	<b>3</b>	<b>0</b>	<b>0</b>	<b>3</b>

**PRESTACIONES DEL REAL DECRETO 383/1984, DE 1 DE FEBRERO**  
**TOTAL REVISIONES DE OFICIO E INSTANCIA DE PARTE EFECTUADAS**  
**DATOS DE GESTIÓN CORRESPONDIENTES AL MES DE SEPTIEMBRE DE 2023**

CC.AA.  Y/O  PROVINCIAS	REVISIONES EFECTUADAS				CAUSAS DE EXTINCIÓN DEL DERECHO									
	Modifica.  Cuantía	Extinción  Derecho	Suspensión		TOTAL	Recursos  Propios	Recursos  Familiares	Prestación  Incompatible	Ingreso  Centro	Pérdida  Residencia	Fallecimiento	Grado y  Baremo	Alta  S.S.	TOTAL
			Act. Laboral	Otras										
ANDALUCÍA	0	8	0	0	8	5	0	0	0	0	3	0	0	8
ALMERÍA	0	0	0	0	0	0	0	0	0	0	0	0	0	0
CÁDIZ	0	4	0	0	4	2	0	0	0	0	2	0	0	4
CÓRDOBA	0	0	0	0	0	0	0	0	0	0	0	0	0	0
GRANADA	0	0	0	0	0	0	0	0	0	0	0	0	0	0
HUELVA	0	0	0	0	0	0	0	0	0	0	0	0	0	0
JAÉN	0	0	0	0	0	0	0	0	0	0	0	0	0	0
MÁLAGA	0	3	0	0	3	2	0	0	0	0	1	0	0	3
SEVILLA	0	1	0	0	1	1	0	0	0	0	0	0	0	1
ARAGÓN	0	3	0	0	3	0	0	2	0	0	1	0	0	3
HUESCA	0	0	0	0	0	0	0	0	0	0	0	0	0	0
TERUEL	0	2	0	0	2	0	0	2	0	0	0	0	0	2
ZARAGOZA	0	1	0	0	1	0	0	0	0	0	1	0	0	1
ASTURIAS	0	0	0	0	0	0	0	0	0	0	0	0	0	0
ILLES BALEARS	0	0	0	0	0	0	0	0	0	0	0	0	0	0
CANARIAS	0	1	0	0	1	0	0	1	0	0	0	0	0	1
LAS PALMAS	0	0	0	0	0	0	0	0	0	0	0	0	0	0
S.C. TENERIFE	0	1	0	0	1	0	0	1	0	0	0	0	0	1
CANTABRIA	0	0	0	0	0	0	0	0	0	0	0	0	0	0
CASTILLA Y LEÓN	0	4	0	0	4	0	0	0	0	0	4	0	0	4
ÁVILA	0	0	0	0	0	0	0	0	0	0	0	0	0	0
BURGOS	0	0	0	0	0	0	0	0	0	0	0	0	0	0
LEÓN	0	0	0	0	0	0	0	0	0	0	0	0	0	0
PALENCIA	0	0	0	0	0	0	0	0	0	0	0	0	0	0
SALAMANCA	0	0	0	0	0	0	0	0	0	0	0	0	0	0
SEGOVIA	0	2	0	0	2	0	0	0	0	0	2	0	0	2
SORIA	0	0	0	0	0	0	0	0	0	0	0	0	0	0
VALLADOLID	0	2	0	0	2	0	0	0	0	0	2	0	0	2
ZAMORA	0	0	0	0	0	0	0	0	0	0	0	0	0	0
CASTILLA-LA MANCHA	0	3	0	0	3	1	0	0	0	0	2	0	0	3
ALBACETE	0	0	0	0	0	0	0	0	0	0	0	0	0	0
CIUDAD REAL	0	0	0	0	0	0	0	0	0	0	0	0	0	0
CUENCA	0	1	0	0	1	1	0	0	0	0	0	0	0	1
GUADALAJARA	0	0	0	0	0	0	0	0	0	0	0	0	0	0
TOLEDO	0	2	0	0	2	0	0	0	0	0	2	0	0	2

(Continúa al dorso)

CC.AA. Y/O PROVINCIAS	REVISIONES EFECTUADAS				CAUSAS DE EXTINCIÓN DEL DERECHO									
	Modifica. Cuantía	Extinción Derecho	Suspensión		TOTAL	Recursos Propios	Recursos Familiares	Prestación Incompatible	Ingreso Centro	Pérdida Residencia	Fallecimiento	Grado y Baremo	Alta S.S.	TOTAL
			Act. Laboral	Otras										
CATALUNYA	0	0	0	0	0	0	0	0	0	0	0	0	0	0
BARCELONA	0	0	0	0	0	0	0	0	0	0	0	0	0	0
GIRONA	0	0	0	0	0	0	0	0	0	0	0	0	0	0
LLEIDA	0	0	0	0	0	0	0	0	0	0	0	0	0	0
TARRAGONA	0	0	0	0	0	0	0	0	0	0	0	0	0	0
COMUNIDAD VALENCIANA	0	0	0	0	0	0	0	0	0	0	0	0	0	0
ALICANTE	0	0	0	0	0	0	0	0	0	0	0	0	0	0
CASTELLÓN	0	0	0	0	0	0	0	0	0	0	0	0	0	0
VALENCIA	0	0	0	0	0	0	0	0	0	0	0	0	0	0
EXTREMADURA	0	1	0	0	1	0	0	1	0	0	0	0	0	1
BADAJOS	0	0	0	0	0	0	0	0	0	0	0	0	0	0
CÁCERES	0	1	0	0	1	0	0	1	0	0	0	0	0	1
GALICIA	0	2	0	0	2	1	0	1	0	0	0	0	0	2
A CORUÑA	0	1	0	0	1	1	0	0	0	0	0	0	0	1
LUGO	0	0	0	0	0	0	0	0	0	0	0	0	0	0
OURENSE	0	0	0	0	0	0	0	0	0	0	0	0	0	0
PONTEVEDRA	0	1	0	0	1	0	0	1	0	0	0	0	0	1
MADRID	0	0	0	0	0	0	0	0	0	0	0	0	0	0
MURCIA	0	6	0	2	8	0	0	2	0	0	4	0	0	6
NAVARRA	0	0	0	0	0	0	0	0	0	0	0	0	0	0
PAÍS VASCO	0	1	0	0	1	0	0	0	0	0	1	0	0	1
ARABA/ÁLAVA	0	0	0	0	0	0	0	0	0	0	0	0	0	0
GIPUZKOA	0	0	0	0	0	0	0	0	0	0	0	0	0	0
BIZKAIA	0	1	0	0	1	0	0	0	0	0	1	0	0	1
LA RIOJA	0	1	0	0	1	0	0	0	0	0	1	0	0	1
CEUTA	0	0	0	0	0	0	0	0	0	0	0	0	0	0
MELILLA	0	1	0	0	1	0	0	0	0	0	1	0	0	1
<b>TOTAL ESTADO</b>	<b>0</b>	<b>31</b>	<b>0</b>	<b>2</b>	<b>33</b>	<b>7</b>	<b>0</b>	<b>7</b>	<b>0</b>	<b>0</b>	<b>17</b>	<b>0</b>	<b>0</b>	<b>31</b>

## PRESTACIONES DEL REAL DECRETO 383/1984, DE 1 DE FEBRERO REVISIONES DE OFICIO E INSTANCIA DE PARTE EFECTUADAS DE SGIM DATOS DE GESTIÓN CORRESPONDIENTES AL AÑO 2023 HASTA SEPTIEMBRE

CC.AA. Y/O PROVINCIAS	REVISIONES EFECTUADAS					CAUSAS DE EXTINCIÓN DEL DERECHO					
	Modifica. Cuantía	Extinción Derecho	Suspensión		TOTAL	Recursos Propios	Prestación Incompatible	Pérdida Residencia	Fallecimiento	Grado y Baremo	TOTAL
			Act. Laboral	Otras							
<b>ANDALUCÍA</b>	1	52	0	2	55	19	5	0	28	0	52
ALMERÍA	0	3	0	0	3	0	1	0	2	0	3
CÁDIZ	0	5	0	0	5	2	0	0	3	0	5
CÓRDOBA	0	8	0	0	8	1	0	0	7	0	8
GRANADA	0	3	0	0	3	0	0	0	3	0	3
HUELVA	0	1	0	0	1	0	1	0	0	0	1
JAÉN	1	4	0	0	5	0	2	0	2	0	4
MÁLAGA	0	26	0	2	28	15	0	0	11	0	26
SEVILLA	0	2	0	0	2	1	1	0	0	0	2
<b>ARAGÓN</b>	1	24	0	0	25	0	19	0	5	0	24
HUESCA	0	2	0	0	2	0	1	0	1	0	2
TERUEL	1	2	0	0	3	0	2	0	0	0	2
ZARAGOZA	0	20	0	0	20	0	16	0	4	0	20
<b>ASTURIAS</b>	0	11	0	1	12	5	0	0	6	0	11
<b>ILLES BALEARS</b>	0	3	0	0	3	0	2	0	1	0	3
<b>CANARIAS</b>	0	3	0	0	3	0	3	0	0	0	3
LAS PALMAS	0	0	0	0	0	0	0	0	0	0	0
S.C. TENERIFE	0	3	0	0	3	0	3	0	0	0	3
<b>CANTABRIA</b>	0	6	0	0	6	0	3	0	3	0	6
<b>CASTILLA Y LEÓN</b>	0	30	0	0	30	5	13	0	12	0	30
ÁVILA	0	1	0	0	1	0	0	0	1	0	1
BURGOS	0	3	0	0	3	0	2	0	1	0	3
LEÓN	0	8	0	0	8	1	6	0	1	0	8
PALENCIA	0	0	0	0	0	0	0	0	0	0	0
SALAMANCA	0	1	0	0	1	0	0	0	1	0	1
SEGOVIA	0	3	0	0	3	0	1	0	2	0	3
SORIA	0	1	0	0	1	0	1	0	0	0	1
VALLADOLID	0	9	0	0	9	4	2	0	3	0	9
ZAMORA	0	4	0	0	4	0	1	0	3	0	4
<b>CASTILLA-LA MANCHA</b>	1	18	0	0	19	10	5	0	3	0	18
ALBACETE	0	3	0	0	3	2	0	0	1	0	3
CIUDAD REAL	0	0	0	0	0	0	0	0	0	0	0
CUENCA	0	2	0	0	2	1	0	0	1	0	2
GUADALAJARA	0	2	0	0	2	0	2	0	0	0	2
TOLEDO	1	11	0	0	12	7	3	0	1	0	11

(Continúa al dorso)

CC.AA. Y/O PROVINCIAS	REVISIONES EFECTUADAS					CAUSAS DE EXTINCIÓN DEL DERECHO					
	Modifica. Cuantía	Extinción Derecho	Suspensión SGIM		TOTAL	Recursos Propios	Prestación Incompatible	Pérdida Residencia	Fallecimiento	Grado y Baremo	TOTAL
			Act. Laboral	Otras							
<b>CATALUNYA</b>	0	0	0	0	0	0	0	0	0	0	0
BARCELONA	0	0	0	0	0	0	0	0	0	0	0
GIRONA	0	0	0	0	0	0	0	0	0	0	0
LLEIDA	0	0	0	0	0	0	0	0	0	0	0
TARRAGONA	0	0	0	0	0	0	0	0	0	0	0
<b>COMUNIDAD VALENCIANA</b>	0	16	1	0	17	5	1	0	10	0	16
ALICANTE	0	6	0	0	6	3	0	0	3	0	6
CASTELLÓN	0	0	1	0	1	0	0	0	0	0	0
VALENCIA	0	10	0	0	10	2	1	0	7	0	10
<b>EXTREMADURA</b>	1	17	1	1	20	0	10	0	7	0	17
BADAJOS	0	13	1	1	15	0	8	0	5	0	13
CÁCERES	1	4	0	0	5	0	2	0	2	0	4
<b>GALICIA</b>	0	11	0	0	11	3	7	0	1	0	11
A CORUÑA	0	3	0	0	3	2	1	0	0	0	3
LUGO	0	1	0	0	1	0	1	0	0	0	1
OURENSE	0	2	0	0	2	0	1	0	1	0	2
PONTEVEDRA	0	5	0	0	5	1	4	0	0	0	5
<b>MADRID</b>	0	4	0	0	4	0	4	0	0	0	4
MURCIA	2	35	0	2	39	0	26	0	9	0	35
NAVARRA	0	0	0	0	0	0	0	0	0	0	0
<b>PAÍS VASCO</b>	0	17	0	2	19	3	6	0	7	1	17
ARABA/ÁLAVA	0	1	0	1	2	1	0	0	0	0	1
GIPUZKOA	0	11	0	0	11	0	6	0	4	1	11
BIZKAIA	0	5	0	1	6	2	0	0	3	0	5
<b>LA RIOJA</b>	0	1	0	0	1	0	0	0	1	0	1
CEUTA	0	3	0	1	4	0	0	0	3	0	3
MELILLA	0	0	0	0	0	0	0	0	0	0	0
<b>TOTAL ESTADO</b>	6	251	2	9	268	50	104	0	96	1	251

**PRESTACIONES DEL REAL DECRETO 383/1984, DE 1 DE FEBRERO  
REVISIONES DE OFICIO E INSTANCIA DE PARTE EFECTUADAS EN SATP  
DATOS DE GESTIÓN CORRESPONDIENTES AL AÑO 2023 HASTA SEPTIEMBRE**

CC.AA.  Y/O  PROVINCIAS	REVISIONES EFECTUADAS			CAUSAS DE EXTINCIÓN DEL DERECHO							
	Extinción Derecho	Suspensión	TOTAL	Recursos Propios	Prestación Incompatible	Ingreso Centro	Pérdida Residencia	Fallecimiento	Grado y Baremo	Alta S.S.	TOTAL
	<b>ANDALUCÍA</b>	<b>7</b>	<b>0</b>	<b>7</b>	<b>0</b>	<b>1</b>	<b>0</b>	<b>0</b>	<b>6</b>	<b>0</b>	<b>0</b>
ALMERÍA	2	0	2	0	1	0	0	1	0	0	2
CÁDIZ	1	0	1	0	0	0	0	1	0	0	1
CÓRDOBA	2	0	2	0	0	0	0	2	0	0	2
GRANADA	1	0	1	0	0	0	0	1	0	0	1
HUELVA	0	0	0	0	0	0	0	0	0	0	0
JAÉN	1	0	1	0	0	0	0	1	0	0	1
MÁLAGA	0	0	0	0	0	0	0	0	0	0	0
SEVILLA	0	0	0	0	0	0	0	0	0	0	0
<b>ARAGÓN</b>	<b>2</b>	<b>0</b>	<b>2</b>	<b>0</b>	<b>1</b>	<b>0</b>	<b>0</b>	<b>1</b>	<b>0</b>	<b>0</b>	<b>2</b>
HUESCA	0	0	0	0	0	0	0	0	0	0	0
TERUEL	1	0	1	0	1	0	0	0	0	0	1
ZARAGOZA	1	0	1	0	0	0	0	1	0	0	1
<b>ASTURIAS</b>	<b>2</b>	<b>0</b>	<b>2</b>	<b>1</b>	<b>0</b>	<b>0</b>	<b>0</b>	<b>1</b>	<b>0</b>	<b>0</b>	<b>2</b>
<b>ILLES BALEARS</b>	<b>1</b>	<b>0</b>	<b>1</b>	<b>0</b>	<b>0</b>	<b>0</b>	<b>0</b>	<b>1</b>	<b>0</b>	<b>0</b>	<b>1</b>
<b>CANARIAS</b>	<b>1</b>	<b>0</b>	<b>1</b>	<b>0</b>	<b>1</b>	<b>0</b>	<b>0</b>	<b>0</b>	<b>0</b>	<b>0</b>	<b>1</b>
LAS PALMAS	0	0	0	0	0	0	0	0	0	0	0
S.C. TENERIFE	1	0	1	0	1	0	0	0	0	0	1
<b>CANTABRIA</b>	<b>1</b>	<b>0</b>	<b>1</b>	<b>0</b>	<b>0</b>	<b>0</b>	<b>0</b>	<b>1</b>	<b>0</b>	<b>0</b>	<b>1</b>
<b>CASTILLA Y LEÓN</b>	<b>6</b>	<b>0</b>	<b>6</b>	<b>0</b>	<b>3</b>	<b>0</b>	<b>0</b>	<b>3</b>	<b>0</b>	<b>0</b>	<b>6</b>
ÁVILA	1	0	1	0	0	0	0	1	0	0	1
BURGOS	0	0	0	0	0	0	0	0	0	0	0
LEÓN	0	0	0	0	0	0	0	0	0	0	0
PALENCIA	0	0	0	0	0	0	0	0	0	0	0
SALAMANCA	0	0	0	0	0	0	0	0	0	0	0
SEGOVIA	2	0	2	0	1	0	0	1	0	0	2
SORIA	1	0	1	0	1	0	0	0	0	0	1
VALLADOLID	2	0	2	0	1	0	0	1	0	0	2
ZAMORA	0	0	0	0	0	0	0	0	0	0	0
<b>CASTILLA-LA MANCHA</b>	<b>1</b>	<b>0</b>	<b>1</b>	<b>0</b>	<b>0</b>	<b>0</b>	<b>0</b>	<b>1</b>	<b>0</b>	<b>0</b>	<b>1</b>
ALBACETE	1	0	1	0	0	0	0	1	0	0	1
CIUDAD REAL	0	0	0	0	0	0	0	0	0	0	0
CUENCA	0	0	0	0	0	0	0	0	0	0	0
GUADALAJARA	0	0	0	0	0	0	0	0	0	0	0
TOLEDO	0	0	0	0	0	0	0	0	0	0	0

(Continúa al dorso)

CC.AA. Y/O PROVINCIAS	REVISIONES EFECTUADAS			CAUSAS DE EXTINCIÓN DEL DERECHO							
	Extinción Derecho	Suspensión	TOTAL	Recursos Propios	Prestación Incompatible	Ingreso Centro	Pérdida Residencia	Fallecimiento	Grado y Baremo	Alta S.S.	TOTAL
CATALUNYA	0	0	0	0	0	0	0	0	0	0	0
BARCELONA	0	0	0	0	0	0	0	0	0	0	0
GIRONA	0	0	0	0	0	0	0	0	0	0	0
LLEIDA	0	0	0	0	0	0	0	0	0	0	0
TARRAGONA	0	0	0	0	0	0	0	0	0	0	0
COMUNIDAD VALENCIANA	2	0	2	0	1	0	0	0	0	1	2
ALICANTE	0	0	0	0	0	0	0	0	0	0	0
CASTELLÓN	0	0	0	0	0	0	0	0	0	0	0
VALENCIA	2	0	2	0	1	0	0	0	0	1	2
EXTREMADURA	2	0	2	0	0	0	0	2	0	0	2
BADAJOS	2	0	2	0	0	0	0	2	0	0	2
CÁCERES	0	0	0	0	0	0	0	0	0	0	0
GALICIA	1	0	1	0	1	0	0	0	0	0	1
A CORUÑA	0	0	0	0	0	0	0	0	0	0	0
LUGO	0	0	0	0	0	0	0	0	0	0	0
OURENSE	1	0	1	0	1	0	0	0	0	0	1
PONTEVEDRA	0	0	0	0	0	0	0	0	0	0	0
MADRID	1	0	1	0	1	0	0	0	0	0	1
MURCIA	1	0	1	1	0	0	0	0	0	0	1
NAVARRA	0	0	0	0	0	0	0	0	0	0	0
PAÍS VASCO	0	0	0	0	0	0	0	0	0	0	0
ARABA/ÁLAVA	0	0	0	0	0	0	0	0	0	0	0
GIPUZKOA	0	0	0	0	0	0	0	0	0	0	0
BIZKAIA	0	0	0	0	0	0	0	0	0	0	0
LA RIOJA	0	0	0	0	0	0	0	0	0	0	0
CEUTA	0	0	0	0	0	0	0	0	0	0	0
MELILLA	0	0	0	0	0	0	0	0	0	0	0
<b>TOTAL ESTADO</b>	<b>28</b>	<b>0</b>	<b>28</b>	<b>2</b>	<b>9</b>	<b>0</b>	<b>0</b>	<b>16</b>	<b>0</b>	<b>1</b>	<b>28</b>

**PRESTACIONES DEL REAL DECRETO 383/1984, DE 1 DE FEBRERO  
REVISIONES DE OFICIO E INSTANCIA DE PARTE EFECTUADAS EN SMGT  
DATOS DE GESTIÓN CORRESPONDIENTES AL AÑO 2023 HASTA SEPTIEMBRE**

CC.AA.  Y/O  PROVINCIAS	REVISIONES EFECTUADAS			CAUSAS DE EXTINCIÓN DEL DERECHO								
	Extinción	Suspensión	TOTAL	Recursos	Recursos	Prestación	Ingreso	Pérdida	Fallecimiento	Grado y	Alta	TOTAL
	Derecho			Propios	Familiares	Incompatible	Centro			Baremo		
ANDALUCÍA	6	0	6	0	0	2	0	0	4	0	0	6
ALMERÍA	3	0	3	0	0	2	0	0	1	0	0	3
CÁDIZ	1	0	1	0	0	0	0	0	1	0	0	1
CÓRDOBA	1	0	1	0	0	0	0	0	1	0	0	1
GRANADA	1	0	1	0	0	0	0	0	1	0	0	1
HUELVA	0	0	0	0	0	0	0	0	0	0	0	0
JAÉN	0	0	0	0	0	0	0	0	0	0	0	0
MÁLAGA	0	0	0	0	0	0	0	0	0	0	0	0
SEVILLA	0	0	0	0	0	0	0	0	0	0	0	0
ARAGÓN	3	0	3	1	0	0	0	0	2	0	0	3
HUESCA	1	0	1	1	0	0	0	0	0	0	0	1
TERUEL	0	0	0	0	0	0	0	0	0	0	0	0
ZARAGOZA	2	0	2	0	0	0	0	0	2	0	0	2
ASTURIAS	3	0	3	0	0	0	0	1	2	0	0	3
ILLES BALEARS	1	0	1	0	0	0	0	0	1	0	0	1
CANARIAS	0	0	0	0	0	0	0	0	0	0	0	0
LAS PALMAS	0	0	0	0	0	0	0	0	0	0	0	0
S.C. TENERIFE	0	0	0	0	0	0	0	0	0	0	0	0
CANTABRIA	0	0	0	0	0	0	0	0	0	0	0	0
CASTILLA Y LEÓN	3	0	3	1	2	0	0	0	0	0	0	3
ÁVILA	0	0	0	0	0	0	0	0	0	0	0	0
BURGOS	0	0	0	0	0	0	0	0	0	0	0	0
LEÓN	1	0	1	1	0	0	0	0	0	0	0	1
PALENCIA	0	0	0	0	0	0	0	0	0	0	0	0
SALAMANCA	0	0	0	0	0	0	0	0	0	0	0	0
SEGOVIA	0	0	0	0	0	0	0	0	0	0	0	0
SORIA	0	0	0	0	0	0	0	0	0	0	0	0
VALLADOLID	2	0	2	0	2	0	0	0	0	0	0	2
ZAMORA	0	0	0	0	0	0	0	0	0	0	0	0
CASTILLA-LA MANCHA	0	3	3	0	0	0	0	0	0	0	0	0
ALBACETE	0	0	0	0	0	0	0	0	0	0	0	0
CIUDAD REAL	0	3	3	0	0	0	0	0	0	0	0	0
CUENCA	0	0	0	0	0	0	0	0	0	0	0	0
GUADALAJARA	0	0	0	0	0	0	0	0	0	0	0	0
TOLEDO	0	0	0	0	0	0	0	0	0	0	0	0

(Continúa al dorso)

CC.AA. Y/O PROVINCIAS	REVISIONES EFECTUADAS			CAUSAS DE EXTINCIÓN DEL DERECHO								
	Extinción Derecho	Suspensión	TOTAL	Recursos Propios	Recursos Familiares	Prestación Incompatible	Ingreso Centro	Pérdida	Fallecimiento	Grado y Baremo	Alta	TOTAL
CATALUNYA	0	0	0	0	0	0	0	0	0	0	0	0
BARCELONA	0	0	0	0	0	0	0	0	0	0	0	0
GIRONA	0	0	0	0	0	0	0	0	0	0	0	0
LLEIDA	0	0	0	0	0	0	0	0	0	0	0	0
TARRAGONA	0	0	0	0	0	0	0	0	0	0	0	0
COMUNIDAD VALENCIANA	3	0	3	0	0	0	0	0	2	1	0	3
ALICANTE	0	0	0	0	0	0	0	0	0	0	0	0
CASTELLÓN	0	0	0	0	0	0	0	0	0	0	0	0
VALENCIA	3	0	3	0	0	0	0	0	2	1	0	3
EXTREMADURA	0	0	0	0	0	0	0	0	0	0	0	0
BADAJOS	0	0	0	0	0	0	0	0	0	0	0	0
CÁCERES	0	0	0	0	0	0	0	0	0	0	0	0
GALICIA	24	0	24	24	0	0	0	0	0	0	0	24
A CORUÑA	24	0	24	24	0	0	0	0	0	0	0	24
LUGO	0	0	0	0	0	0	0	0	0	0	0	0
OURENSE	0	0	0	0	0	0	0	0	0	0	0	0
PONTEVEDRA	0	0	0	0	0	0	0	0	0	0	0	0
MADRID	0	0	0	0	0	0	0	0	0	0	0	0
MURCIA	3	0	3	0	1	0	0	0	2	0	0	3
NAVARRA	1	0	1	1	0	0	0	0	0	0	0	1
PAÍS VASCO	8	0	8	1	0	1	0	0	4	0	2	8
ARABA/ÁLAVA	0	0	0	0	0	0	0	0	0	0	0	0
GIPUZKOA	7	0	7	1	0	1	0	0	3	0	2	7
BIZKAIA	1	0	1	0	0	0	0	0	1	0	0	1
LA RIOJA	0	0	0	0	0	0	0	0	0	0	0	0
CEUTA	6	2	8	0	3	0	0	0	3	0	0	6
MELILLA	20	2	22	1	2	0	1	0	13	0	3	20
<b>TOTAL ESTADO</b>	<b>81</b>	<b>7</b>	<b>88</b>	<b>29</b>	<b>8</b>	<b>3</b>	<b>1</b>	<b>1</b>	<b>33</b>	<b>1</b>	<b>5</b>	<b>81</b>

## PRESTACIONES DEL REAL DECRETO 383/1984, DE 1 DE FEBRERO REVISIONES DE OFICIO E INSTANCIA DE PARTE EFECTUADAS EN ASPF DATOS DE GESTIÓN CORRESPONDIENTES AL AÑO 2023 HASTA SEPTIEMBRE

CC.AA. Y/O PROVINCIAS	REVISIONES EFECTUADAS			CAUSAS DE EXTINCIÓN DEL DERECHO					
	Extinción	Suspensión	TOTAL	Prestación	Pérdida	Fallecimiento	Grado y	Alta	TOTAL
	Derecho			Incompatible	Residencia		Baremo	S.S.	
<b>ANDALUCÍA</b>	<b>12</b>	<b>0</b>	<b>12</b>	<b>2</b>	<b>0</b>	<b>6</b>	<b>0</b>	<b>4</b>	<b>12</b>
ALMERÍA	2	0	2	2	0	0	0	0	2
CÁDIZ	4	0	4	0	0	0	0	4	4
CÓRDOBA	0	0	0	0	0	0	0	0	0
GRANADA	1	0	1	0	0	1	0	0	1
HUELVA	1	0	1	0	0	1	0	0	1
JAÉN	1	0	1	0	0	1	0	0	1
MÁLAGA	3	0	3	0	0	3	0	0	3
SEVILLA	0	0	0	0	0	0	0	0	0
<b>ARAGÓN</b>	<b>3</b>	<b>0</b>	<b>3</b>	<b>1</b>	<b>0</b>	<b>1</b>	<b>1</b>	<b>0</b>	<b>3</b>
HUESCA	0	0	0	0	0	0	0	0	0
TERUEL	2	0	2	1	0	0	1	0	2
ZARAGOZA	1	0	1	0	0	1	0	0	1
<b>ASTURIAS</b>	<b>2</b>	<b>0</b>	<b>2</b>	<b>0</b>	<b>0</b>	<b>2</b>	<b>0</b>	<b>0</b>	<b>2</b>
<b>ILLES BALEARS</b>	<b>0</b>	<b>0</b>	<b>0</b>	<b>0</b>	<b>0</b>	<b>0</b>	<b>0</b>	<b>0</b>	<b>0</b>
<b>CANARIAS</b>	<b>0</b>	<b>0</b>	<b>0</b>	<b>0</b>	<b>0</b>	<b>0</b>	<b>0</b>	<b>0</b>	<b>0</b>
LAS PALMAS	0	0	0	0	0	0	0	0	0
S.C. TENERIFE	0	0	0	0	0	0	0	0	0
<b>CANTABRIA</b>	<b>0</b>	<b>0</b>	<b>0</b>	<b>0</b>	<b>0</b>	<b>0</b>	<b>0</b>	<b>0</b>	<b>0</b>
<b>CASTILLA Y LEÓN</b>	<b>25</b>	<b>0</b>	<b>25</b>	<b>1</b>	<b>0</b>	<b>24</b>	<b>0</b>	<b>0</b>	<b>25</b>
ÁVILA	0	0	0	0	0	0	0	0	0
BURGOS	1	0	1	1	0	0	0	0	1
LEÓN	24	0	24	0	0	24	0	0	24
PALENCIA	0	0	0	0	0	0	0	0	0
SALAMANCA	0	0	0	0	0	0	0	0	0
SEGOVIA	0	0	0	0	0	0	0	0	0
SORIA	0	0	0	0	0	0	0	0	0
VALLADOLID	0	0	0	0	0	0	0	0	0
ZAMORA	0	0	0	0	0	0	0	0	0
<b>CASTILLA-LA MANCHA</b>	<b>1</b>	<b>0</b>	<b>1</b>	<b>0</b>	<b>0</b>	<b>1</b>	<b>0</b>	<b>0</b>	<b>1</b>
ALBACETE	0	0	0	0	0	0	0	0	0
CIUDAD REAL	0	0	0	0	0	0	0	0	0
CUENCA	0	0	0	0	0	0	0	0	0
GUADALAJARA	0	0	0	0	0	0	0	0	0
TOLEDO	1	0	1	0	0	1	0	0	1

(Continúa al dorso)

CC.AA. Y/O PROVINCIAS	REVISIONES EFECTUADAS			CAUSAS DE EXTINCIÓN DEL DERECHO					
	Extinción	Suspensión	TOTAL	Prestación	Pérdida	Fallecimiento	Grado y	Alta	TOTAL
	Derecho			Incompatible	Residencia		Baremo	S.S.	
<b>CATALUNYA</b>	<b>0</b>	<b>0</b>	<b>0</b>	<b>0</b>	<b>0</b>	<b>0</b>	<b>0</b>	<b>0</b>	<b>0</b>
BARCELONA	0	0	0	0	0	0	0	0	0
GIRONA	0	0	0	0	0	0	0	0	0
LLEIDA	0	0	0	0	0	0	0	0	0
TARRAGONA	0	0	0	0	0	0	0	0	0
<b>COMUNIDAD VALENCIANA</b>	<b>1</b>	<b>0</b>	<b>1</b>	<b>0</b>	<b>0</b>	<b>1</b>	<b>0</b>	<b>0</b>	<b>1</b>
ALICANTE	0	0	0	0	0	0	0	0	0
CASTELLÓN	0	0	0	0	0	0	0	0	0
VALENCIA	1	0	1	0	0	1	0	0	1
<b>EXTREMADURA</b>	<b>0</b>	<b>0</b>	<b>0</b>	<b>0</b>	<b>0</b>	<b>0</b>	<b>0</b>	<b>0</b>	<b>0</b>
BADAJOS	0	0	0	0	0	0	0	0	0
CÁCERES	0	0	0	0	0	0	0	0	0
<b>GALICIA</b>	<b>0</b>	<b>0</b>	<b>0</b>	<b>0</b>	<b>0</b>	<b>0</b>	<b>0</b>	<b>0</b>	<b>0</b>
A CORUÑA	0	0	0	0	0	0	0	0	0
LUGO	0	0	0	0	0	0	0	0	0
OURENSE	0	0	0	0	0	0	0	0	0
PONTEVEDRA	0	0	0	0	0	0	0	0	0
<b>MADRID</b>	<b>0</b>	<b>0</b>	<b>0</b>	<b>0</b>	<b>0</b>	<b>0</b>	<b>0</b>	<b>0</b>	<b>0</b>
MURCIA	2	0	2	0	0	2	0	0	2
NAVARRA	2	0	2	0	0	0	0	2	2
<b>PAÍS VASCO</b>	<b>1</b>	<b>1</b>	<b>2</b>	<b>0</b>	<b>0</b>	<b>1</b>	<b>0</b>	<b>0</b>	<b>1</b>
ARABA/ÁLAVA	0	0	0	0	0	0	0	0	0
GIPUZKOA	1	1	2	0	0	1	0	0	1
BIZKAIA	0	0	0	0	0	0	0	0	0
<b>LA RIOJA</b>	<b>1</b>	<b>0</b>	<b>1</b>	<b>0</b>	<b>0</b>	<b>1</b>	<b>0</b>	<b>0</b>	<b>1</b>
CEUTA	0	0	0	0	0	0	0	0	0
MELILLA	0	0	0	0	0	0	0	0	0
<b>TOTAL ESTADO</b>	<b>50</b>	<b>1</b>	<b>51</b>	<b>4</b>	<b>0</b>	<b>39</b>	<b>1</b>	<b>6</b>	<b>50</b>

**PRESTACIONES DEL REAL DECRETO 383/1984, DE 1 DE FEBRERO**  
**TOTAL REVISIONES DE OFICIO E INSTANCIA DE PARTE EFECTUADAS**  
**DATOS DE GESTIÓN CORRESPONDIENTES AL AÑO 2023 HASTA SEPTIEMBRE**

CC.AA.  Y/O  PROVINCIAS	REVISIONES EFECTUADAS					CAUSAS DE EXTINCIÓN DEL DERECHO								
	Modifica.  Cuantía	Extinción  Derecho	Suspensión		TOTAL	Recursos  Propios	Recursos  Familiares	Prestación  Incompatible	Ingreso  Centro	Pérdida  Residencia	Fallecimiento	Grado y  Baremo	Alta  S.S.	TOTAL
			Act. Laboral	Otras										
ANDALUCÍA	1	77	0	2	80	19	0	10	0	0	44	0	4	77
ALMERÍA	0	10	0	0	10	0	0	6	0	0	4	0	0	10
CÁDIZ	0	11	0	0	11	2	0	0	0	0	5	0	4	11
CÓRDOBA	0	11	0	0	11	1	0	0	0	0	10	0	0	11
GRANADA	0	6	0	0	6	0	0	0	0	0	6	0	0	6
HUELVA	0	2	0	0	2	0	0	1	0	0	1	0	0	2
JAÉN	1	6	0	0	7	0	0	2	0	0	4	0	0	6
MÁLAGA	0	29	0	2	31	15	0	0	0	0	14	0	0	29
SEVILLA	0	2	0	0	2	1	0	1	0	0	0	0	0	2
ARAGÓN	1	32	0	0	33	1	0	21	0	0	9	1	0	32
HUESCA	0	3	0	0	3	1	0	1	0	0	1	0	0	3
TERUEL	1	5	0	0	6	0	0	4	0	0	0	1	0	5
ZARAGOZA	0	24	0	0	24	0	0	16	0	0	8	0	0	24
ASTURIAS	0	18	0	1	19	6	0	0	0	1	11	0	0	18
ILLES BALEARS	0	5	0	0	5	0	0	2	0	0	3	0	0	5
CANARIAS	0	4	0	0	4	0	0	4	0	0	0	0	0	4
LAS PALMAS	0	0	0	0	0	0	0	0	0	0	0	0	0	0
S.C. TENERIFE	0	4	0	0	4	0	0	4	0	0	0	0	0	4
CANTABRIA	0	7	0	0	7	0	0	3	0	0	4	0	0	7
CASTILLA Y LEÓN	0	64	0	0	64	6	2	17	0	0	39	0	0	64
ÁVILA	0	2	0	0	2	0	0	0	0	0	2	0	0	2
BURGOS	0	4	0	0	4	0	0	3	0	0	1	0	0	4
LEÓN	0	33	0	0	33	2	0	6	0	0	25	0	0	33
PALENCIA	0	0	0	0	0	0	0	0	0	0	0	0	0	0
SALAMANCA	0	1	0	0	1	0	0	0	0	0	1	0	0	1
SEGOVIA	0	5	0	0	5	0	0	2	0	0	3	0	0	5
SORIA	0	2	0	0	2	0	0	2	0	0	0	0	0	2
VALLADOLID	0	13	0	0	13	4	2	3	0	0	4	0	0	13
ZAMORA	0	4	0	0	4	0	0	1	0	0	3	0	0	4
CASTILLA-LA MANCHA	1	20	0	3	24	10	0	5	0	0	5	0	0	20
ALBACETE	0	4	0	0	4	2	0	0	0	0	2	0	0	4
CIUDAD REAL	0	0	0	3	3	0	0	0	0	0	0	0	0	0
CUENCA	0	2	0	0	2	1	0	0	0	0	1	0	0	2
GUADALAJARA	0	2	0	0	2	0	0	2	0	0	0	0	0	2
TOLEDO	1	12	0	0	13	7	0	3	0	0	2	0	0	12

(Continúa al dorso)

CC.AA. Y/O PROVINCIAS	REVISIONES EFECTUADAS				CAUSAS DE EXTINCIÓN DEL DERECHO									
	Modifica. Cuantía	Extinción Derecho	Suspensión SGIM		TOTAL	Recursos Propios	Recursos Familiares	Prestación Incompatible	Ingreso Centro	Pérdida Residencia	Fallecimiento	Grado y Baremo	Alta S.S.	TOTAL
			Act. Laboral	Otras										
CATALUNYA	0	0	0	0	0	0	0	0	0	0	0	0	0	0
BARCELONA	0	0	0	0	0	0	0	0	0	0	0	0	0	0
GIRONA	0	0	0	0	0	0	0	0	0	0	0	0	0	0
LLEIDA	0	0	0	0	0	0	0	0	0	0	0	0	0	0
TARRAGONA	0	0	0	0	0	0	0	0	0	0	0	0	0	0
COMUNIDAD VALENCIANA	0	22	1	0	23	5	0	2	0	0	13	1	1	22
ALICANTE	0	6	0	0	6	3	0	0	0	0	3	0	0	6
CASTELLÓN	0	0	1	0	1	0	0	0	0	0	0	0	0	0
VALENCIA	0	16	0	0	16	2	0	2	0	0	10	1	1	16
EXTREMADURA	1	19	1	1	22	0	0	10	0	0	9	0	0	19
BADAJOS	0	15	1	1	17	0	0	8	0	0	7	0	0	15
CÁCERES	1	4	0	0	5	0	0	2	0	0	2	0	0	4
GALICIA	0	36	0	0	36	27	0	8	0	0	1	0	0	36
A CORUÑA	0	27	0	0	27	26	0	1	0	0	0	0	0	27
LUGO	0	1	0	0	1	0	0	1	0	0	0	0	0	1
OURENSE	0	3	0	0	3	0	0	2	0	0	1	0	0	3
PONTEVEDRA	0	5	0	0	5	1	0	4	0	0	0	0	0	5
MADRID	0	5	0	0	5	0	0	5	0	0	0	0	0	5
MURCIA	2	41	0	2	45	1	1	26	0	0	13	0	0	41
NAVARRA	0	3	0	0	3	1	0	0	0	0	0	0	2	3
PAÍS VASCO	0	26	0	3	29	4	0	7	0	0	12	1	2	26
ARABA/ÁLAVA	0	1	0	1	2	1	0	0	0	0	0	0	0	1
GIPUZKOA	0	19	0	1	20	1	0	7	0	0	8	1	2	19
BIZKAIA	0	6	0	1	7	2	0	0	0	0	4	0	0	6
LA RIOJA	0	2	0	0	2	0	0	0	0	0	2	0	0	2
CEUTA	0	9	0	3	12	0	3	0	0	0	6	0	0	9
MELILLA	0	20	0	2	22	1	2	0	1	0	13	0	3	20
<b>TOTAL ESTADO</b>	<b>6</b>	<b>410</b>	<b>2</b>	<b>17</b>	<b>435</b>	<b>81</b>	<b>8</b>	<b>120</b>	<b>1</b>	<b>1</b>	<b>184</b>	<b>3</b>	<b>12</b>	<b>410</b>



GOBIERNO  
DE ESPAÑA

MINISTERIO  
DE DERECHOS SOCIALES  
Y AGENDA 2030



3

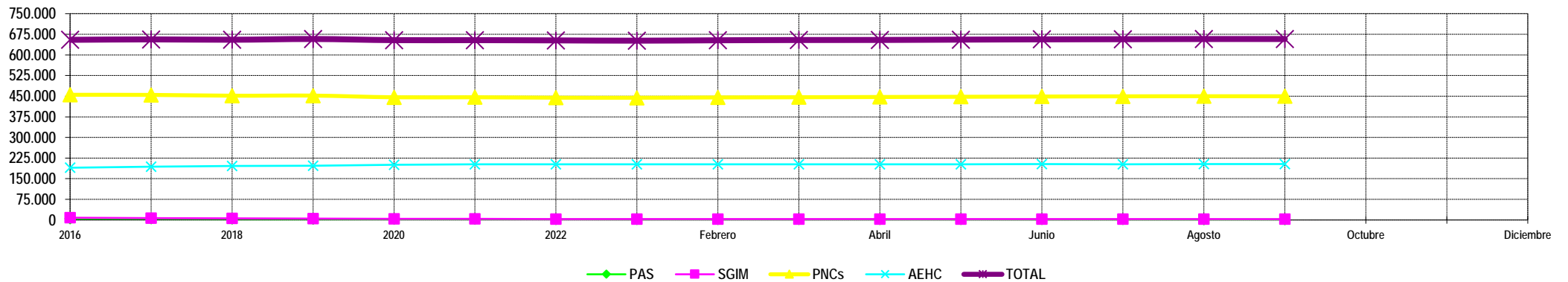
Situación prestaciones de naturaleza no contributiva



## SITUACIÓN DE LAS PRESTACIONES DE NATURALEZA NO CONTRIBUTIVA (PNNC)

	PNNC DE JUBILACIÓN / VEJEZ				PNNC DE INVALIDEZ / ENFERMEDAD					TOTAL PNNC				
	PAS (*)	SGIM	PNC	TOTAL	PAS (*)	SGIM	PNC	AEHC	TOTAL	PAS	SGIM	PNCs	AEHC	TOTAL
2016	556	6.383	255.165	262.104	4.543	1.816	199.912	189.937	392.833	5.099	8.199	455.077	189.937	654.937
2017	532	5.520	256.690	262.742	4.061	1.548	197.988	193.416	393.716	4.593	7.068	454.678	193.416	656.458
2018	401	4.706	257.023	262.130	3.610	1.275	194.757	196.094	393.086	4.011	5.981	451.780	196.094	655.216
2019	397	4.168	261.044	265.609	3.228	1.041	191.113	196.922	392.304	3.625	5.209	452.157	196.922	657.913
2020	278	3.600	260.169	264.047	2.731	865	185.852	200.232	389.680	3.009	4.465	446.021	200.232	653.727
2021	400	3.103	263.328	266.831	2.645	730	182.791	202.148	388.314	3.045	3.833	446.119	202.148	653.727
2022	403	2.705	267.093	270.201	2.182	601	177.443	202.423	382.649	2.585	3.306	444.536	202.423	652.850

2023														
	PAS (*)	SGIM	PNC	TOTAL	PAS (*)	SGIM	PNC	AEHC	TOTAL	PAS	SGIM	PNCs	AEHC	TOTAL
Enero	299	2.666	266.834	269.799	1.923	595	177.522	202.005	382.045	2.222	3.261	444.356	202.005	651.844
Febrero	301	2.648	268.465	271.414	1.906	584	176.977	202.358	381.825	2.207	3.232	445.442	202.358	653.239
Marzo	301	2.608	269.203	272.112	1.862	571	176.960	202.688	382.081	2.163	3.179	446.163	202.688	654.193
Abril	303	2.578	270.180	273.061	1.812	558	176.886	202.116	381.372	2.115	3.136	447.066	202.116	654.433
Mayo	299	2.548	271.255	274.102	1.762	550	176.611	202.596	381.519	2.061	3.098	447.866	202.596	655.621
Junio	295	2.525	272.231	275.055	1.690	541	176.495	202.809	381.607	1.985	3.066	448.726	202.809	656.586
Julio	299	2.511	273.349	276.159	1.640	535	176.166	202.626	380.967	1.939	3.046	449.515	202.626	657.126
Agosto	292	2.487	274.200	276.979	1.614	519	175.641	203.055	380.829	1.906	3.006	449.841	203.055	657.808
Septiembre	292	2.466	274.521	277.279	1.614	512	175.116	203.313	380.555	1.906	2.978	449.637	203.313	657.834
Octubre														
Noviembre														
Diciembre														



NOTA: Conforme se disponga de la totalidad de los datos mensuales, se procederá a la actualización del respectivo mes.

(\*) No se dispone en 2020 del dato relativo al nº de pensiones asistenciales (PAS) de la provincia de Bizkaia.