



GOBIERNO  
DE ESPAÑA

MINISTERIO  
DE DERECHOS SOCIALES  
Y AGENDA 2030



**PENSIONES NO CONTRIBUTIVAS DE LA SEGURIDAD SOCIAL Y  
PRESTACIONES SOCIALES Y ECONÓMICAS  
PARA PERSONAS CON DISCAPACIDAD**

**EVOLUCIÓN DE LAS NÓMINAS**

**2015-2021**

SUBDIRECCIÓN GENERAL DE GESTIÓN  
ÁREA DE PRESTACIONES ECONÓMICAS  
Servicio de Asistencia Técnica e Informes

[www.imserso.es](http://www.imserso.es)

El artículo 41 de la Constitución establece que los poderes públicos mantendrán un régimen público de Seguridad Social para todos los ciudadanos, que garantice la asistencia y las prestaciones sociales suficientes ante situaciones de necesidad. En desarrollo de este principio rector constitucional, la Ley 26/1990 de 20 de diciembre (actualmente derogada, al estar refundida en el Real Decreto Legislativo 8/2015 de 30 de octubre, que aprueba el Texto Refundido de la Ley General de la Seguridad Social) establece y regula un nivel no contributivo de prestaciones económicas del Sistema de la Seguridad Social que garantizan, por un lado, el derecho a unas prestaciones mínimas a aquellos ciudadanos que se encuentren en un estado de necesidad, a través de pensiones de jubilación e invalidez y, por otro, modifica sustancialmente las prestaciones familiares por hijo a cargo, al establecer una modalidad no contributiva que alcanza a todos los ciudadanos, que por no estar comprendidos en el campo de aplicación de la Seguridad Social quedaban excluidos de esta modalidad de protección familiar. Con este nivel no contributivo de prestaciones perviven, en las condiciones establecidas en la citada Ley y con carácter residual, los mecanismos asistenciales de protección hasta ese momento existentes.

El abono de las pensiones de invalidez y jubilación no contributivas se generaliza en el conjunto del territorio español a partir de la nómina correspondiente a septiembre de 1.991. En el ámbito de sus competencias, el Instituto de Mayores y Servicios Sociales dispone a partir de dicha fecha de la información relativa al número de las pensiones de jubilación y de invalidez, así como de los importes brutos abonados en cada nómina mensual.

Igualmente y respecto a las prestaciones sociales y económicas contempladas en el Texto Refundido de la Ley General de derechos de las personas con discapacidad y de su inclusión social, aprobado por Real Decreto Legislativo 1/2013, de 29 de noviembre, el Instituto de Mayores y Servicios Sociales dispone de la información sobre el número de beneficiarios y prestaciones, así como de los importes brutos abonados en las correspondientes nóminas mensuales.

A través de estas dos vías, cuya fuente de información son las Comunidades Autónomas, Direcciones Territoriales del Imsero, Gerencia de Informática de la Seguridad Social y el Área de Informática del Imsero, es posible obtener la información para su análisis y estudio y de esta manera conocer la evolución del gasto público destinado a este tipo de protección, así como el número de beneficiarios incluidos en su ámbito de aplicación.

De un primer análisis de los datos, que figuran en el informe y en los anexos que conforman esta publicación, puede deducirse la estrecha vinculación en la evolución de ambos sistemas de prestaciones, que se pone de manifiesto a través del incremento inicial y el mantenimiento posterior del número de pensiones e importes brutos abonados en las nóminas de las pensiones no contributivas, y en el continuo descenso que se registra en las nóminas mensuales correspondientes al sistema de prestaciones sociales y económicas de las personas con discapacidad. Por ello se ha considerado de interés mostrar de forma conjunta los datos sobre la evolución de las nóminas desde 2015 a 2021 de ambos sistemas de protección y configurarlo de esta forma en un instrumento de trabajo que permita su conocimiento y análisis conjunto.

# Í N D I C E

## I. Pensiones no contributivas de la Seguridad Social

1. Evolución de la cuantía: 2015-2021
2. Evolución del número de pensiones, de los importes brutos abonados y del importe medio mensual: 2015-2021
3. Complemento a favor de los pensionistas no contributivos que residan en una vivienda alquilada

## II. Prestaciones sociales y económicas para personas con discapacidad

1. Evolución de las cuantías: 2015-2021
2. Evolución del número de beneficiarios, de las prestaciones y de los importes brutos abonados: 2015-2021

## Anexos

### Pensiones no contributivas de la Seguridad Social

<b>Anexo 1-3</b>	Evolución y distribución territorial de los importes brutos de las nóminas en el período 2015-2021
<b>Anexo 4-6</b>	Evolución y distribución territorial del número de pensiones en el período 2015-2021
<b>Anexo 7-8</b>	Evolución anual de los importes brutos y del número de pensiones en el período 2015-2021
<b>Anexo 9-70</b>	Desglose por Comunidades Autónomas y provincias de la evolución anual de los importes brutos y del número de pensiones en el período 2015-2021

### Prestaciones sociales y económicas para personas con discapacidad

<b>Anexo 71-74</b>	Evolución y distribución territorial de los importes brutos de las nóminas, total y por prestaciones, en el período 2015-2021
<b>Anexo 75-79</b>	Evolución y distribución territorial del número de las prestaciones en el período 2015-2021
<b>Anexo 80-81</b>	Evolución anual de los importes brutos y del número de beneficiarios y prestaciones en el período 2015-2021
<b>Anexo 82-100</b>	Desglose por Comunidades Autónomas de la evolución anual de los importes brutos y del número de beneficiarios y prestaciones en el período 2015-2021

## **I Pensiones no contributivas de la Seguridad Social**

La Ley 26/1990, de 20 de diciembre, estableció en la Seguridad Social las prestaciones no contributivas. Dicha Ley, dictada en desarrollo del principio rector contenido en el artículo 41 de la Constitución, extiende a todos los ciudadanos, aun cuando no hubieran cotizado nunca o no lo hubieran hecho el tiempo suficiente para alcanzar prestaciones de la modalidad contributiva, el derecho a las pensiones de jubilación e invalidez en su modalidad no contributiva (PNC) y a las prestaciones por hijo a cargo del sistema de la Seguridad Social. Actualmente dicha Ley se encuentra derogada y la regulación de las pensiones de la Seguridad Social en su modalidad no contributiva está contenida en el Real Decreto Legislativo 8/2015, de 30 de octubre (B.O.E. de 31 de octubre), que aprueba el Texto Refundido de la Ley General de la Seguridad Social.

Tras la entrada en vigor del Real Decreto 357/1991, de 15 de marzo, reglamento de desarrollo de la Ley 26/1990, se inició la tramitación de las solicitudes de pensiones no contributivas, generalizándose el abono de nóminas en septiembre de 1991.

En este informe se estudia la evolución de las nóminas de las PNC desde 2015 hasta diciembre de 2021. Los datos de dicha evolución, que figuran en los distintos anexos que conforman el presente informe, y que proceden de la información que mensualmente es facilitada por la Gerencia de Informática de la Seguridad Social, así como por los departamentos administrativos correspondientes de los gobiernos de las comunidades autónomas de Navarra y del País Vasco, se han estructurado en dos grandes bloques:

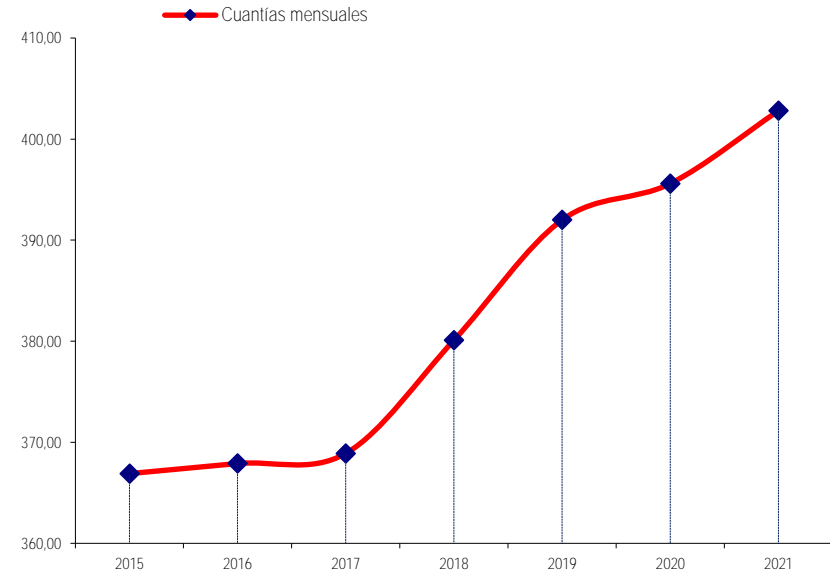
- Evolución del número de pensionistas y de los importes brutos abonados según el tipo de pensión en el período 2015-2021, desagregados por comunidades autónomas.
  - Evolución del número de pensionistas, importes brutos abonados y pensiones medias en el período 2015-2021, desglosándose, asimismo, los datos globales por comunidades autónomas y provincias.
- **Evolución de la cuantía**

La Ley 11/2020, de 30 de diciembre, de Presupuestos Generales del Estado para el año 2021 establece la cuantía íntegra anual de las pensiones de la Seguridad Social en su modalidad no contributiva para el año 2021.

En el siguiente cuadro se detalla la evolución desde el año 2015 de las cuantías anuales establecidas, de la cuantía mensual resultante, así como de los porcentajes de las revalorizaciones.

AÑO	PENSIÓN NO CONTRIBUTIVA DE JUBILACIÓN E INVALIDEZ			PNC INVALIDEZ Complemento 50%
	Cuantía mensual	Cuantía anual	% Revalorización	Cuantía anual
2015	366,90	5.136,60	0,25%	2.561,30
2016	367,90	5.150,60	0,25%	2.568,30
2017	368,90	5.164,60	0,25%	2.575,30
2018	380,10	5.321,40	0,25%+2,75%	2.582,30
2019*	392,00	5.488,00	3,00%+0,10%	2.744,00
2020	395,60	5.538,40	0,90%	2.769,20
2021	402,80	5.639,20	1,80%	2.819,60

\* Se abonó un pago único para mantenimiento poder adquisitivo



Al respecto, se entiende necesario indicar que el importe individual de la pensión que cada pensionista tiene reconocido es variable. La cuantía que percibe el pensionista se determina a partir de la cuantía anual establecida en cada año y en función del número de beneficiarios de pensión no contributiva, de los ingresos computables y del número de las personas que integran su unidad económica de convivencia, sin que dicho importe pueda ser inferior al 25 por 100 de la cuantía anual establecida. Asimismo, y en aplicación del artículo 2 del Real Decreto 357/1991, de 15 de marzo, cuando el beneficiario de una pensión no contributiva de invalidez esté afectado por un grado de discapacidad igual o superior al 75% y precise el concurso de otra persona para realizar los actos esenciales de la vida, tendrá derecho a un complemento equivalente al 50 por 100 de la cuantía de la pensión establecida en la correspondiente Ley de Presupuestos Generales del Estado.

- **Evolución del número de pensiones, de los importes brutos abonados y del importe medio mensual**

- **.1. Evolución interanual del número de pensiones**

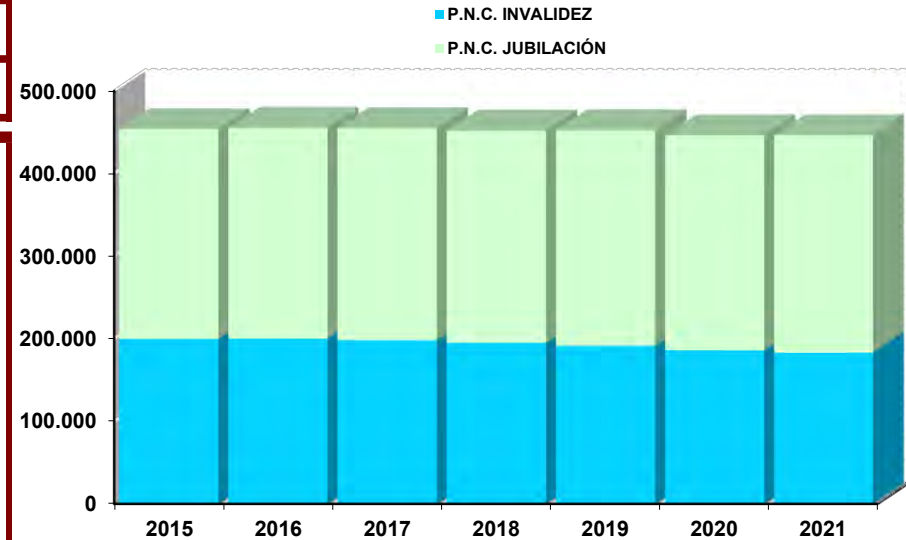
El número de pensiones, en el período de referencia (2015-2021), ha experimentado, dentro de un marco de estabilidad, un descenso global del 1,64%, pero que no se refleja en todos los años. En este sentido, tal como se observa en el cuadro siguiente, la evolución interanual de la incorporación de nuevas pensiones a nómina refleja descensos en 2017, 2018 y, sobre todo, en 2020, ya que en dicho año se registra una disminución del 1,36% en el número de pensiones sobre las existentes a diciembre del año anterior. En el resto de los ejercicios existen ligeros aumentos en el número de pensiones, que en 2021 se cifra en el 0,02%.

	VARIACIONES EN EL NÚMERO DE PENSIONES					
	P.N.C. DE JUBILACIÓN		P.N.C. DE INVALIDEZ		TOTAL	
Variación 2016/2015	1.136	0,45%	394	0,20%	1.530	0,34%
Variación 2017/2016	1.525	0,60%	-1.924	-0,96%	-399	-0,09%
Variación 2018/2017	333	0,13%	-3.231	-1,63%	-2.898	-0,64%
Variación 2019/2018	4.021	1,56%	-3.644	-1,87%	377	0,08%
Variación 2020/2019	-875	-0,34%	-5.261	-2,75%	-6.136	-1,36%
Variación 2021/2020	3.159	1,21%	-3.061	-1,65%	98	0,02%

Si estos datos se analizan según el tipo de pensión, se observan diferencias, ya que el descenso global señalado en el número de pensiones solo se refleja en las pensiones de invalidez, que disminuyen en un 8,38%, mientras que el número de pensiones de jubilación vigentes a diciembre de 2021 ha experimentado un incremento del 3,66% respecto a las existentes en el mismo mes del año 2015. En este sentido, se observa que la disminución del número de pensiones de invalidez se registra en todos los ejercicios, salvo en 2016, y que este descenso se mantiene en 2021, aunque se reduce en algo más de un punto porcentual respecto al registrado en 2020, que es el más elevado de la serie estudiada. Por el contrario, el número de las pensiones de jubilación, salvo en 2020, refleja incrementos interanuales, que en 2021 supone que existan un 1,21% más de pensiones que en el año anterior.

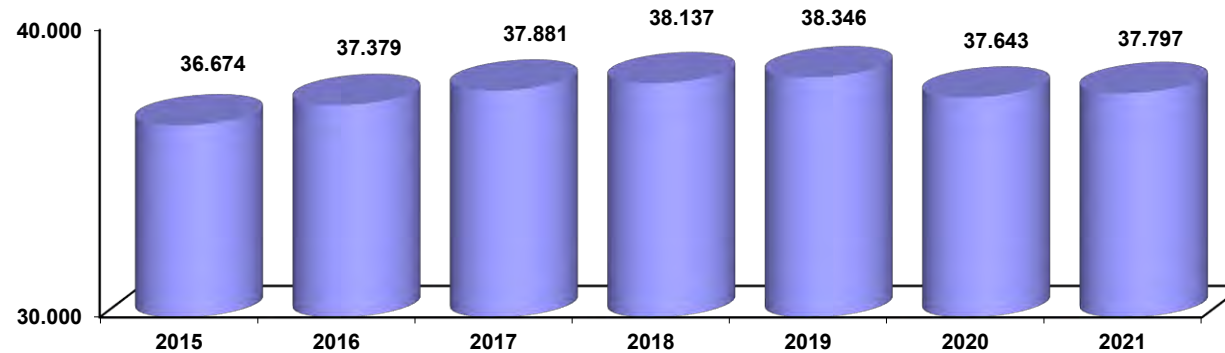
La evolución y la tendencia descritas se reflejan, lógicamente, si se analiza el número absoluto de pensiones, como se puede apreciar en el cuadro y gráfico siguientes. De este modo, el número de pensiones de jubilación en el período considerado es superior al de invalidez en proporciones similares en todos los ejercicios, con tendencia al alza en los tres últimos.

EVOLUCIÓN INTERANUAL DE PENSIONISTAS EN NÓMINA						
AÑO	P.N.C. DE JUBILACIÓN		P.N.C. DE INVALIDEZ		TOTAL	
	Nº de Pens.	%	Nº de Pens.	%	Nº de Pens.	%
2015	254.029	56,01%	199.518	43,99%	453.547	100,00%
2016	255.165	56,07%	199.912	43,93%	455.077	100,00%
2017	256.690	56,46%	197.988	43,54%	454.678	100,00%
2018	257.023	56,89%	194.757	43,11%	451.780	100,00%
2019	261.044	57,73%	191.113	42,27%	452.157	100,00%
2020	260.169	58,33%	185.852	41,67%	446.021	100,00%
2021	263.328	59,03%	182.791	40,97%	446.119	100,00%



No obstante, es necesario matizar que el predominio de las pensiones de jubilación viene motivado en que aquellas pensiones de invalidez percibidas por beneficiarios mayores de 65 años pasan a denominarse de jubilación, en aplicación de lo dispuesto en el artículo 367.3 de la Ley General de la Seguridad Social. En este sentido, con el fin de conocer las incorporaciones efectivas producidas en cada tipo de pensión y teniendo en cuenta que el número de pensiones de jubilación derivadas de invalidez ascendía a 56.267 y 54.932 en diciembre de 2015 y 2021, respectivamente, se obtiene como resultado que en las pensiones de jubilación se ha producido un incremento del 5,38% en el número de pensiones a diciembre de 2021 respecto al mismo mes de 2015, mientras que en las pensiones de invalidez se registra en el mismo período un descenso del 7,06%.

Por último, con el fin de disponer de una información global sobre el número y carácter de las pensiones no contributivas, se considera de interés efectuar un breve análisis sobre el número de beneficiarios de pensión de invalidez que perciben el complemento por necesidad de ayuda de tercera persona y su evolución, en relación con la de las pensiones no contributivas en su conjunto.



De este modo, la evolución del número de personas que perciben este complemento en diciembre de 2021 refleja un incremento global del 3,06% respecto a los beneficiarios que lo tenían reconocido en diciembre de 2015, índice que se contrapone con el experimentado en el mismo período por el conjunto de las pensiones, que se cifra en un moderado descenso del 1,64%. Asimismo, es posible reseñar que si la evolución interanual del número de pensionistas en su conjunto se caracteriza por una estabilidad descendente, la evolución en los beneficiarios del complemento por necesidad de tercera persona muestra una tendencia de aumento equilibrado entre 2015 y 2019, que se mantiene en 2021, tras la disminución del 1,83% registrada en 2020.

## .2. Evolución interanual de los importes brutos abonados

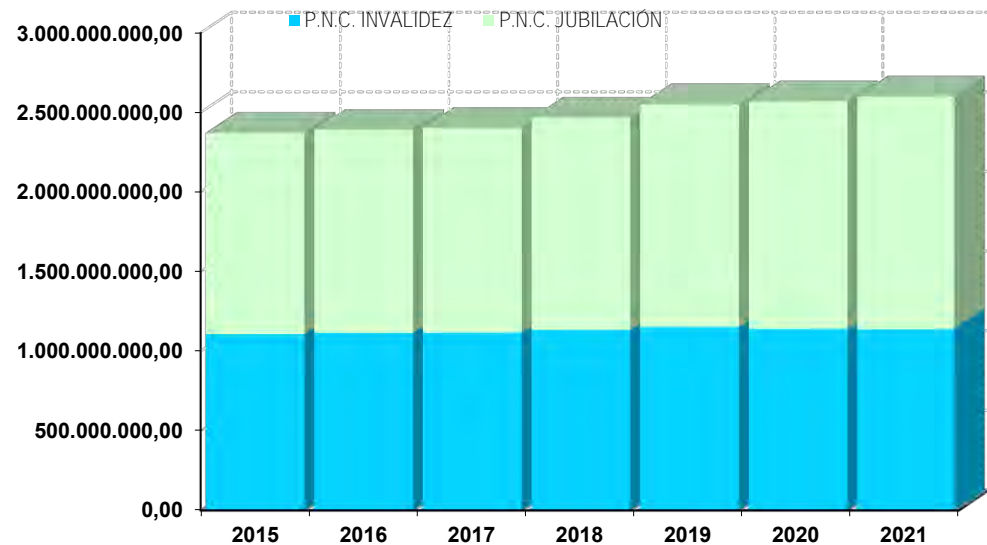
La evolución de los importes brutos abonados en las nóminas durante el período 2015-2021, que se detallan en el cuadro siguiente, debe ponerse en relación, dada su estrecha conexión, con la del número de pensiones, que ha sido objeto de un breve análisis en el apartado anterior. De este modo, se observa cómo el importe abonado en todos los ejercicios en concepto de jubilación es superior al de invalidez, preeminencia en la que, como ya se ha indicado, tiene incidencia que los pensionistas de invalidez mayores de 65 años pasan a denominarse de jubilación.



No obstante, es destacable que la ponderación de las pensiones de invalidez en los importes es mayor que la que se refleja sobre el número de pensiones, del orden de casi tres puntos porcentuales. Los motivos de esta superioridad de las pensiones de invalidez pueden encontrarse en que los coeficientes de la gestión de invalidez se sitúan en un número superior de días, así como en el posible incremento del complemento del 50% por necesidad de ayuda de tercera persona en la pensión de invalidez, factores que coadyuvan a aumentar los importes a abonar en estas pensiones, bien en concepto de atrasos, bien ya sea en las cuantías mensuales.

AÑO	P.N.C. DE JUBILACIÓN		P.N.C. DE INVALIDEZ		TOTAL	
	Importe (€)	%	Importe (€)	%	Importe (€)	%
2015	1.264.554.826,45	53,33%	1.106.555.954,72	46,67%	2.371.110.781,17	100,00%
2016	1.276.742.499,55	53,41%	1.113.917.052,89	46,59%	2.390.659.552,44	100,00%
2017	1.288.968.509,10	53,63%	1.114.654.667,02	46,37%	2.403.623.176,12	100,00%
2018	1.332.591.432,33	54,05%	1.132.835.599,81	45,95%	2.465.427.032,14	100,00%
2019	1.399.861.375,29	54,85%	1.152.150.277,32	45,15%	2.552.011.652,61	100,00%
2020	1.429.951.491,95	55,65%	1.139.436.029,68	44,35%	2.569.387.521,63	100,00%
2021	1.462.993.107,03	56,27%	1.137.034.845,77	43,73%	2.600.027.952,80	100,00%
<b>TOTAL</b>	<b>9.455.663.241,70</b>	<b>54,49%</b>	<b>7.896.584.427,21</b>	<b>45,51%</b>	<b>17.352.247.668,91</b>	<b>100,00%</b>

**NOTA:** Los pagos se efectúan con cargo a los conceptos correspondientes del Presupuesto del IMERSO a través de la Tesorería General de la Seguridad Social, excepto Navarra y País Vasco.



Respecto a las variaciones interanuales de los importes, tal como se observa en el cuadro siguiente, se aprecian continuos incrementos respecto al ejercicio anterior. En su evolución interanual, destaca que los aumentos más elevados se reflejen en 2018, con un 2,57% y en 2019 con un 3,51%; y que a partir de 2020, se constata un crecimiento más moderado, que es incluso es negativo en invalidez, aunque en el último ejercicio se registra un incremento del 1,19%, que es más alto que el del año anterior.

	IMPORTE DE LOS INCREMENTOS BRUTOS EN NÓMINA					
	P.N.C. DE JUBILACIÓN		P.N.C. DE INVALIDEZ		TOTAL	
Incremento 2016/2015	12.187.673,10	0,96%	7.361.098,17	0,67%	19.548.771,27	0,82%
Incremento 2017/2016	12.226.009,55	0,96%	737.614,13	0,07%	12.963.623,68	0,54%
Incremento 2018/2017	43.622.923,23	3,38%	18.180.932,79	1,63%	61.803.856,02	2,57%
Incremento 2019/2018	67.269.942,96	5,05%	19.314.677,51	1,70%	86.584.620,47	3,51%
Incremento 2020/2019	30.090.116,66	2,15%	-12.714.247,64	-1,10%	17.375.869,02	0,68%
Incremento 2021/2020	33.041.615,08	2,31%	-2.401.183,91	-0,21%	30.640.431,17	1,19%

### .3. Importe medio mensual abonado al pensionista de PNC

El importe medio de la pensión se obtiene poniendo en relación los importes brutos abonados, con el número de pensiones que figura en cada nómina. Con carácter previo, y con el fin de clarificar el concepto de “importe medio de la pensión”, se considera necesario puntualizar que en los importes brutos abonados se incluyen, además del importe mensual de la pensión, los atrasos que por altas iniciales y regularizaciones tuviera derecho a percibir el pensionista, por lo que el importe medio que resulta no es coincidente con el importe medio mensual reconocido.

Asimismo, debe tenerse en cuenta, como ya se ha indicado, que el importe individual de la pensión que se reconoce a cada pensionista puede verse reducido en función del número de beneficiarios de pensión no contributiva, los ingresos computables personales y de las personas que integran la unidad económica de convivencia y, a su vez, puede incrementarse con un 50 por 100 de la cuantía establecida en la Ley de Presupuestos Generales del Estado en los casos en que el pensionista de invalidez necesite el concurso de otra persona para realizar los actos esenciales de la vida diaria.

Teniendo en cuenta las consideraciones previas, si los datos que se muestran en el cuadro adjunto se ponen en relación con la cuantía básica establecida para cada año, que se detalla en el apartado 1 de este informe, se puede concluir que el importe medio mensual abonado para el conjunto de las pensiones durante el período 2015-2021 es superior a la cuantía básica vigente en cada año, aunque dicha circunstancia no se refleja en las pensiones de jubilación.

El resultado indicado en el párrafo anterior viene determinado, básicamente, por el incremento de los coeficientes de la gestión que implican que cada vez sea mayor el importe abonado en concepto de atrasos, aunque el coeficiente de reconocimiento ofrezca resultados estables.

En este sentido, si el análisis de los importes medios se efectúa según el tipo de pensión, se aprecia que el importe medio de la pensión de invalidez supera todos los años al de jubilación en torno a un 11%. Esta circunstancia se sustenta, por un lado, en que el importe de los atrasos abonados en las pensiones de invalidez es superior, a tenor de los coeficientes de gestión registrados a diciembre de 2021, 197 días para invalidez frente a los 179 de jubilación, y, por otro, que algunos beneficiarios de PNC de invalidez tienen derecho al incremento del 50% por necesidad de ayuda de otra persona, en concreto si a diciembre de 2021, al menos 37.797 beneficiarios percibían dicho complemento, 32.873 son beneficiarios de pensión de invalidez.

Por otro lado, si se ponen en relación las variaciones interanuales de los importes medios de las pensiones con los porcentajes de revalorización establecidos en cada año, se obtiene como resultado que los incrementos interanuales de dichos importes superan a la revalorización aplicada para determinar la cuantía básica anual, salvo en el año 2016 en invalidez y en 2015 en ambos tipos de pensión.

En este sentido, cabe destacar que en el año 2015 no se registra un incremento de los importes medios de las pensiones no contributivas de jubilación e invalidez, sino que, por el contrario, los importes medios son menores que los del año anterior, descenso que se cifra, respectivamente, en un 0,04% y un 0,29%.

MEDIA ANUAL	P.N.C. DE JUBILACIÓN	P.N.C. DE INVALIDEZ	TOTAL P.N.Cs.
Año 2015	354,00	395,03	372,03
Año 2016	355,99	395,78	373,48
Año 2017	357,50	397,64	375,05
Año 2018	368,74	410,02	386,62
Año 2019	382,84	423,75	400,28
Año 2020	389,08	429,63	406,07
Año 2021	396,68	438,72	414,03

- **Complemento a favor de los pensionistas no contributivos que residan en una vivienda alquilada**

El artículo 44.Dos de la Ley 6/2018, de 3 de julio, de Presupuestos Generales del Estado para el año 2018 estableció para dicho año un complemento de pensión dirigido a aquellos pensionistas de jubilación o invalidez de la Seguridad Social, en su modalidad no contributiva, que acrediten fehacientemente carecer de vivienda en propiedad y residir, como residencia habitual, en una vivienda alquilada por propietarios que no tengan con él relación de parentesco hasta el tercer grado, ni sea cónyuge o persona con la que constituya una unión estable y conviva con análoga relación de afectividad a la conyugal. Igualmente el citado artículo 44.Dos establece que en el caso de unidades familiares en las que convivan varios perceptores de pensiones no contributivas, sólo podrá percibir el complemento el titular del contrato de alquiler, o de ser varios, el primero de ellos. Dicha Ley queda prorrogada automáticamente para el ejercicio 2020 de acuerdo con lo establecido en el artículo 134.4 de la Constitución Española. El anexo del Real Decreto-ley 1/2020, de 14 de enero, (BOE del 15.01.2020), por el que se establece la revalorización y mantenimiento de las pensiones y prestaciones públicas del sistema de Seguridad Social, establece la cuantía para el año 2020 del citado complemento en 525 € anuales y regula que las normas para el reconocimiento de este complemento serán las establecidas en el Real Decreto 1191/2012, de 3 de agosto, entendiéndose que las referencias hechas al año 2012, deben considerarse realizadas al año 2020.

El artículo 44.Dos de la Ley 11/2020, de 30 de diciembre, de Presupuestos Generales del Estado para el año 2021 establece para dicho año idéntico complemento y con el mismo importe que para el año 2020.

Este complemento se devenga y se abona en un único pago que se hace efectivo antes del 31 de diciembre del respectivo año para aquellos pensionistas que a esa fecha tuvieran reconocido el derecho, previendo la realización de otro pago en el primer semestre del año siguiente, respecto de aquellos pensionistas a los que se les hubiera reconocido el derecho y no se hubiera hecho efectivo el pago en el año anterior. Así, en marzo de 2021 se efectuó el quinto pago del complemento por alquiler correspondiente al ejercicio 2020. Asimismo, en 2021 se han elaborado cuatro relaciones de pago correspondientes al complemento establecido para dicho año, en los meses de abril, junio, septiembre y diciembre.

Los datos que se incluyen en este informe se corresponden a los importes abonados en el quinto pago del complemento por alquiler correspondiente al año 2020 y a los cuatro primeros pagos efectuados del complemento del año 2021 en dicho ejercicio. De este modo, el número de complementos correspondientes al año 2020 abonados en el año 2021, ha ascendido a 1.341, de los que el 60,48 % perciben una pensión de jubilación y el importe bruto abonado por este concepto se cifra en 704.025 euros. Por otro lado, el número de complementos correspondientes al año 2021 abonados en dicho ejercicio ha sido de 21.115, lo que supone un gasto de 11.085.900 euros.

## II. Prestaciones sociales y económicas para personas con discapacidad

La Ley 13/1982, de 7 de abril, estableció un sistema especial de prestaciones sociales y económicas para aquellas personas con discapacidad que, por no desarrollar una actividad laboral, no estuvieran incluidas en el campo de aplicación de la Seguridad Social. Si bien dicha ley ha sido derogada al refundirse en el Real Decreto Legislativo 1/2013, de 29 de noviembre, por el que se ha aprobado el Texto Refundido de la Ley General de derechos de las personas con discapacidad y de su inclusión social, el marco prestacional que la citada Ley 13/1982 establecía continúa vigente y está regulado en el Real Decreto 383/1984 de 1 de febrero. A partir de la entrada en vigor de dicho Real Decreto se inicia la tramitación de las prestaciones en él contempladas, que son las siguientes:

- ✓ Subsidio de Garantía de Ingresos Mínimos (SGIM)
- ✓ Subsidio por Ayuda de Tercera Persona (SATP)
- ✓ Subsidio de Movilidad y Compensación por Gastos de Transporte (SMGT)
- ✓ Asistencia Sanitaria y Prestación Farmacéutica (ASPF)

De estas prestaciones, las tres primeras se configuran como prestaciones económicas de pago mensual, mientras que la última tiene por objeto la prestación de los servicios necesarios para conservar y restablecer la salud de sus beneficiarios.

La entrada en vigor de la Ley 26/1990, de 20 de diciembre, que estableció en la Seguridad Social prestaciones no contributivas, supuso un cambio importante en las prestaciones sociales y económicas, en cuanto que sus Disposiciones Adicional Novena y Transitoria Primera determinaron, en primer lugar, la supresión de los subsidios de garantía de ingresos mínimos y por ayuda de tercera persona, y, en segundo lugar, establecieron un régimen transitorio, por el que aquellas personas que tuvieran ya reconocidos los subsidios suprimidos continuarían en su percibo en los términos y condiciones regulados por su legislación específica.

Este informe tiene por objeto analizar la evolución de los beneficiarios de estas prestaciones así como los importes abonados en nómina durante el periodo 2015-2021. Los datos que sirven de base para este análisis proceden de la información obtenida mensualmente del fichero de nómina constituido en el Inserso, así como de la facilitada por los órganos administrativos de las comunidades autónomas de Navarra y del País Vasco, y que figura en los anexos correspondientes, que se estructuran en tres grandes bloques:

- ✓ Evolución nacional y por comunidades autónomas de los importes brutos del total de las prestaciones económicas y de cada una de ellas.
- ✓ Evolución nacional y por comunidades autónomas del número de beneficiarios y del de prestaciones abonadas.
- ✓ Desglose a nivel nacional y por comunidades autónomas de la evolución de los importes brutos, del número de beneficiarios y prestaciones abonadas.

Por último, se entiende necesario comentar, en primer lugar, que la elección del período objeto de análisis en este informe responde a razones meramente metodológicas y de oportunidad, a fin de hacerlo coincidente con el utilizado para las pensiones no contributivas, lo que permite realizar una valoración conjunta de ambos sistemas de prestaciones de naturaleza no contributiva. Como consecuencia de ello, en segundo lugar, debe destacarse que el período elegido, que se caracteriza por el descenso del número de beneficiarios, contrasta con el comprendido desde la implantación de estas prestaciones en 1984 hasta 1990, que fue un lapso de continuo crecimiento, en el que el número de beneficiarios alcanzó las cotas más altas.

## **1. Evolución de las cuantías**

El Real Decreto-ley 1/2020, de 14 de enero, por el que se establece la revalorización y mantenimiento de las pensiones y prestaciones públicas del sistema de Seguridad Social determina las cuantías de las prestaciones económicas reguladas por el Real Decreto 383/1984 para 2021, quedando fijadas en los importes mensuales siguientes:

- ✓ Subsidio de garantía de ingresos mínimos (SGIM): 149,86 euros mensuales.
- ✓ Subsidio por ayuda de tercera persona (SATP): 58,45 euros mensuales
- ✓ Subsidio de movilidad y compensación por gastos de transporte (SMGT): 68,80 euros mensuales.

AÑO	SGIM		SATP		SMGT	
	Cuantía	%Reval.	Cuantía	%Reval.	Cuantía	%Reval.
2015	149,86	-	58,45	-	63,10	0,25%
2016	149,86	-	58,45	-	63,30	0,25%
2017	149,86	-	58,45	-	63,50	0,25%
2018	149,86	-	58,45	-	65,30	2,83%
2019	149,86	-	58,45	-	67,40	3%+0,10% (*)
2020	149,86	-	58,45	-	68,10	0,90%
2021	149,86	-	58,45	-	68,80	0,90%

\* Se abonó un pago único para mantenimiento poder adquisitivo

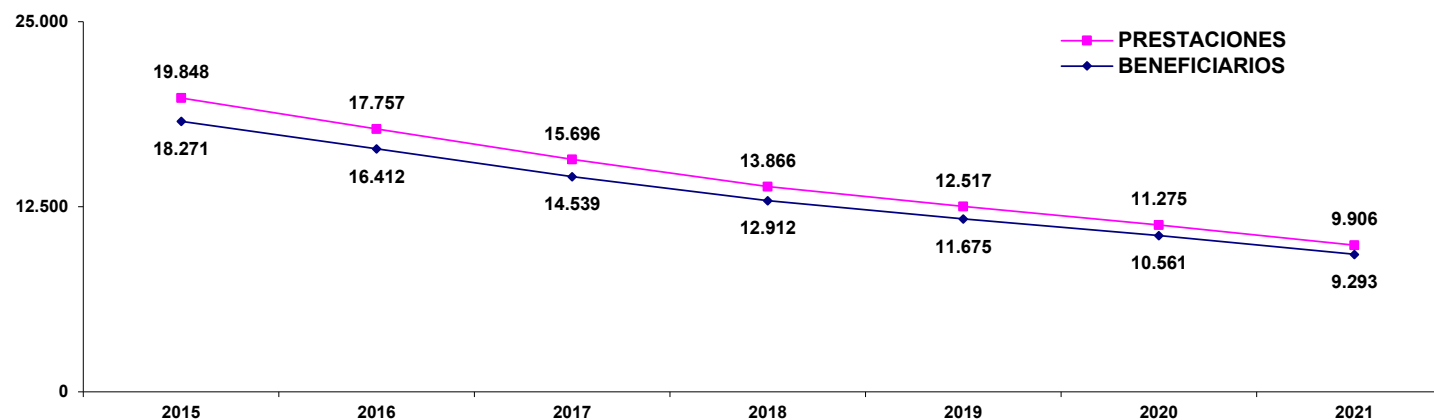
De la evolución de las cuantías mensuales de cada una de las prestaciones desde 2015, que se detalla en el cuadro adjunto, en primer lugar cabe destacar que las cuantías establecidas para los suprimidos subsidios de garantía de ingresos mínimos y por ayuda de tercera persona no se han incrementado. Al respecto se señala que esta congelación de importes se produjo con anterioridad a los años analizados, remontándose a 1992.

De este modo, en el periodo de referencia, solo es objeto de revalorización anual la cuantía del subsidio de movilidad y compensación por gastos de transporte. Por otro lado, si se analiza la revalorización aplicada en cada ejercicio a efectos de determinar la cuantía del, se observa que a efectos de garantizar el mantenimiento del poder adquisitivo de sus perceptores en el año 2019, se abonó un pago único que compensara la desviación producida entre el IPC previsto y el real, así como la consolidación de dicho incremento en la cuantía de la prestación que se establecía para el ejercicio siguiente.

Por último, puntualizar que la cuantía que percibe cada beneficiario por las prestaciones que tenga reconocidas es coincidente con el importe íntegro establecido para cada una de ellas, salvo en aquellos supuestos en que el beneficiario perciba el subsidio de garantía de ingresos mínimos y otra prestación pública de análoga naturaleza y finalidad y de cuantía inferior a la del subsidio indicado, en cuyo caso el importe de éste se determina por diferencias con aquélla.

## 2. Evolución del número de beneficiarios y de las prestaciones y de los importes brutos abonados

### 2.1. Evolución interanual del número de beneficiarios y de prestaciones



La distinción entre el número de beneficiarios y el número de prestaciones abonadas obedece a que un mismo beneficiario puede tener reconocido el derecho a más de una prestación. De este modo, si se analiza la evolución de ambos parámetros en el período de referencia, se observa cómo el número de las prestaciones reconocidas ha descendido a mayor velocidad que el número de beneficiarios. Esta tendencia, que se manifiesta tanto en la evolución interanual como en la global del período, puede cifrarse en un descenso medio interanual del 10,49% para el número de beneficiarios y en el 10,78 % para el total de prestaciones reconocidas, aunque destaca que la disminución que se registra para ambos parámetros en 2021 y que se cifra en torno al 12%, es la más elevada de todos los ejercicios analizados.

Como consecuencia de lo anterior, el número proporcional de prestaciones que tiene reconocidas cada beneficiario ha ido disminuyendo, lo que podría llevar a afirmar, como un valor medio aproximativo, que en diciembre del año 2021, el beneficiario tipo tiene reconocida una sola prestación.



Dicha tendencia es extrapolable, igualmente, si se analizan por separado cada una de las prestaciones, si bien cabe destacar que el número de beneficiarios del subsidio de movilidad y compensación por gastos de transporte es idéntico en 2018 y 2019. Sin embargo, cabe reseñar que el descenso en el número de los subsidios de garantía de ingresos mínimos y por ayuda de tercera persona tiene un mayor peso, al situarse en torno al 14%, mientras que es menos acusado, al cifrarse en torno al 7%, entre los beneficiarios del subsidio de movilidad y compensación por gastos de transporte y de la asistencia sanitaria y prestación farmacéutica.

**NÚMERO DE BENEFICIARIOS Y PRESTACIONES EN NÓMINA**

AÑO	Nº Benef.		SGIM		SATP		SMGT		ASPF		TOTAL PREST.	
	Nº	% ▽	Nº	% ▽	Nº	% ▽	Nº	% ▽	Nº	% ▽	Nº	% ▽
2015	18.271	-9,49%	9.577	-14,05%	992	-13,29%	1.367	-6,11%	7.912	-4,32%	19.848	-9,83%
2016	16.412	-10,17%	8.199	-14,39%	845	-14,82%	1.219	-10,83%	7.494	-5,28%	17.757	-10,54%
2017	14.539	-11,41%	7.068	-13,79%	726	-14,08%	1.121	-8,04%	6.781	-9,51%	15.696	-11,61%
2018	12.912	-11,19%	5.981	-15,38%	604	-16,80%	956	-14,72%	6.325	-6,72%	13.866	-11,66%
2019	11.675	-9,58%	5.209	-12,91%	540	-10,60%	956	0,00%	5.812	-8,11%	12.517	-9,73%
2020	10.561	-9,54%	4.465	-14,28%	450	-16,67%	873	-8,68%	5.487	-5,59%	11.275	-9,92%
2021	9.293	-12,01%	3.833	-14,15%	385	-14,44%	834	-4,47%	4.854	-11,54%	9.906	-12,14%

**2.2. Evolución interanual de los importes brutos abonados**

La evolución del número de beneficiarios y de las prestaciones desde el año 2015 tiene su reflejo en la de los importes abonados, a través de un descenso medio anual para el período, del 13,71% y que alcanza el 14,26% en 2021 respecto al año anterior.



Si el análisis de la evolución de los importes anuales abonados se realiza por prestaciones se muestra igualmente la tendencia indicada con anterioridad para el número de beneficiarios, en cuanto que los descensos registrados en los importes abonados en concepto de los subsidios de garantía de ingresos mínimos y por ayuda de tercera persona son los más acusados, en torno al 14%, mientras que la reducción media interanual en el subsidio de movilidad y compensación por gastos de transporte se cifra en el 6,21%.

**IMPORTES ABONADOS EN NÓMINA POR PRESTACIONES**

AÑO	SGIM		SATP		SMGT		TOTAL	
	Importe	% ▽	Importe	% ▽	Importe	% ▽	Importe	% ▽
2015	21.304.512,47	-14,34%	855.708,37	-14,86%	1.093.624,60	-5,31%	23.253.845,44	-13,97%
2016	18.341.052,62	-13,91%	745.208,74	-12,91%	1.003.934,49	-8,20%	20.090.195,85	-13,60%
2017	15.776.196,82	-13,98%	637.893,93	-14,40%	900.812,42	-10,27%	17.314.903,17	-13,81%
2018	13.431.539,56	-14,86%	536.598,30	-15,88%	827.281,96	-8,16%	14.795.419,82	-14,55%
2019	11.579.319,41	-13,79%	468.856,97	-12,62%	808.874,48	-2,23%	12.857.050,86	-13,10%
2020	10.057.402,26	-13,14%	404.367,08	-13,75%	769.580,62	-4,86%	11.231.349,96	-12,64%
2021	8.554.438,84	-14,94%	339.536,23	-16,03%	735.371,45	-4,45%	9.629.346,52	-14,26%

**A N E X O S**

**PENSIONES NO CONTRIBUTIVAS DE LA SEGURIDAD SOCIAL**

## PENSIONES NO CONTRIBUTIVAS DE JUBILACIÓN E INVALIDEZ

### EVOLUCIÓN INTERANUAL DE LOS IMPORTES BRUTOS DE LAS NÓMINAS (\*)

ÁMBITO GEOGRÁFICO	2015		2016		2017		2018		2019		2020		2021	
ANDALUCÍA	529.809.814,76	22,34%	531.157.012,98	22,22%	530.836.885,08	22,08%	536.864.472,00	21,78%	551.676.701,06	21,62%	554.828.482,55	21,59%	563.864.724,40	21,69%
ARAGÓN	39.343.687,88	1,66%	39.134.674,05	1,64%	38.619.649,03	1,61%	39.481.996,10	1,60%	40.779.422,83	1,60%	40.698.306,50	1,58%	41.184.518,01	1,58%
ASTURIAS	47.604.068,08	2,01%	47.487.735,26	1,99%	47.010.420,44	1,96%	47.199.213,03	1,91%	49.409.476,94	1,94%	48.736.249,96	1,90%	50.115.050,69	1,93%
ILLES BALEARS	41.715.728,08	1,76%	42.136.087,95	1,76%	42.203.753,37	1,76%	43.382.123,99	1,76%	44.588.202,50	1,75%	44.916.274,83	1,75%	46.880.465,11	1,80%
CANARIAS	228.173.877,61	9,62%	229.093.905,00	9,58%	230.040.693,96	9,57%	235.864.214,58	9,57%	245.091.444,85	9,60%	246.527.553,73	9,59%	249.503.097,67	9,60%
CANTABRIA	35.089.288,20	1,48%	36.207.963,81	1,51%	36.792.415,88	1,53%	38.342.633,13	1,56%	39.781.589,20	1,56%	39.811.747,74	1,55%	40.802.675,33	1,57%
CASTILLA Y LEÓN	117.305.297,84	4,95%	117.238.376,38	4,90%	116.874.856,01	4,86%	119.446.192,04	4,84%	122.675.310,55	4,81%	129.275.313,81	5,03%	122.608.120,87	4,72%
CASTILLA-LA MANCHA	104.853.203,19	4,42%	106.886.875,90	4,47%	107.743.763,97	4,48%	107.851.479,30	4,37%	110.470.680,21	4,33%	109.669.179,36	4,27%	110.732.107,67	4,26%
CATALUNYA	305.406.494,01	12,88%	307.004.105,58	12,84%	311.661.270,37	12,97%	327.212.033,09	13,27%	339.367.467,28	13,30%	341.904.987,13	13,31%	347.930.719,45	13,38%
C. VALENCIANA	244.774.622,43	10,32%	250.054.733,91	10,46%	253.898.298,67	10,56%	262.198.726,83	10,64%	272.621.122,35	10,68%	275.917.892,36	10,74%	280.777.270,58	10,80%
EXTREMADURA	74.417.338,87	3,14%	73.671.035,37	3,08%	71.701.176,41	2,98%	72.174.653,72	2,93%	73.212.490,32	2,87%	72.491.001,51	2,82%	71.199.146,65	2,74%
GALICIA	218.805.991,88	9,23%	215.029.668,29	8,99%	210.327.264,45	8,75%	211.528.063,93	8,58%	216.218.712,46	8,47%	214.604.999,16	8,35%	214.445.776,14	8,25%
MADRID	196.651.392,49	8,29%	203.855.903,05	8,53%	211.584.255,27	8,80%	223.544.880,99	9,07%	236.610.049,20	9,27%	238.324.638,44	9,28%	242.709.158,88	9,33%
MURCIA	81.205.748,97	3,42%	83.244.057,24	3,48%	83.992.392,72	3,49%	85.591.739,61	3,47%	88.944.971,96	3,49%	89.467.604,87	3,48%	91.559.530,28	3,52%
NAVARRA	13.605.942,58	0,57%	14.105.558,72	0,59%	14.148.742,76	0,59%	14.431.311,34	0,59%	15.121.941,82	0,59%	15.364.926,80	0,60%	15.940.346,80	0,61%
PAÍS VASCO	58.248.195,89	2,46%	59.638.064,17	2,49%	61.203.062,45	2,55%	64.215.027,15	2,60%	67.549.105,64	2,65%	68.863.077,94	2,68%	71.968.378,19	2,77%
LA RIOJA	9.710.230,19	0,41%	9.887.263,82	0,41%	10.072.255,63	0,42%	10.464.882,75	0,42%	11.107.036,17	0,44%	11.166.991,91	0,43%	11.501.491,49	0,44%
CEUTA	10.037.397,38	0,42%	10.344.659,06	0,43%	10.493.391,06	0,44%	10.930.096,92	0,44%	11.643.794,71	0,46%	11.875.410,13	0,46%	11.737.516,99	0,45%
MELILLA	14.352.460,84	0,61%	14.481.871,90	0,61%	14.418.628,59	0,60%	14.703.291,64	0,60%	15.142.132,56	0,59%	14.942.882,90	0,58%	14.567.857,60	0,56%
<b>TOTAL ESTADO</b>	<b>2.371.110.781,17</b>	<b>100%</b>	<b>2.390.659.552,44</b>	<b>100%</b>	<b>2.403.623.176,12</b>	<b>100%</b>	<b>2.465.427.032,14</b>	<b>100%</b>	<b>2.552.011.652,61</b>	<b>100%</b>	<b>2.569.387.521,63</b>	<b>100%</b>	<b>2.600.027.952,80</b>	<b>100%</b>

(\*) El pago es efectuado por la Tesorería General de la Seguridad Social, excepto Navarra y el País Vasco que es realizado por sus Gobiernos Autónomos respectivos.

## PENSIÓN NO CONTRIBUTIVA DE JUBILACIÓN

### EVOLUCIÓN INTERANUAL DE LOS IMPORTES BRUTOS DE LAS NÓMINAS (\*)

ÁMBITO GEOGRÁFICO	2015		2016		2017		2018		2019		2020		2021	
ANDALUCÍA	275.934.937,53	21,82%	275.504.054,68	21,58%	275.924.296,59	21,41%	280.084.481,01	21,02%	290.144.362,51	20,73%	298.103.730,84	20,85%	305.279.701,03	20,87%
ARAGÓN	23.872.327,48	1,89%	23.514.863,64	1,84%	23.459.788,20	1,82%	24.310.541,71	1,82%	25.547.437,63	1,82%	25.500.897,80	1,78%	26.200.151,89	1,79%
ASTURIAS	23.336.177,80	1,85%	23.558.059,28	1,85%	23.590.197,87	1,83%	24.058.604,79	1,81%	25.928.089,28	1,85%	25.977.793,37	1,82%	27.378.949,43	1,87%
ILLES BALEARS	23.522.923,25	1,86%	24.129.530,10	1,89%	24.522.570,34	1,90%	25.602.298,96	1,92%	27.014.492,58	1,93%	27.804.913,86	1,94%	29.554.301,78	2,02%
CANARIAS	117.991.349,19	9,33%	119.078.629,23	9,33%	120.525.224,10	9,35%	123.930.672,14	9,30%	131.278.797,33	9,38%	133.840.986,01	9,36%	136.048.296,11	9,30%
CANTABRIA	16.024.114,77	1,27%	16.655.743,16	1,30%	17.051.486,92	1,32%	18.117.195,55	1,36%	19.377.009,69	1,38%	19.833.761,91	1,39%	20.746.927,78	1,42%
CASTILLA Y LEÓN	62.858.162,03	4,97%	62.577.127,16	4,90%	62.425.679,65	4,84%	64.469.625,99	4,84%	67.066.390,64	4,79%	70.315.035,04	4,92%	68.432.216,47	4,68%
CASTILLA-LA MANCHA	52.015.437,56	4,11%	53.219.700,41	4,17%	53.812.314,30	4,17%	54.024.649,31	4,05%	56.081.236,71	4,01%	56.191.315,55	3,93%	57.284.693,02	3,92%
CATALUNYA	158.563.558,72	12,54%	159.138.524,12	12,46%	162.391.820,71	12,60%	172.604.290,13	12,95%	181.335.093,32	12,95%	185.256.520,44	12,96%	188.366.896,30	12,88%
C. VALENCIANA	138.997.804,48	10,99%	143.858.886,67	11,27%	148.243.270,92	11,50%	154.694.197,25	11,61%	163.995.184,67	11,72%	169.025.975,36	11,82%	174.546.154,94	11,93%
EXTREMADURA	42.003.021,05	3,32%	41.335.498,03	3,24%	40.018.255,58	3,10%	40.237.390,92	3,02%	40.757.649,80	2,91%	40.379.664,12	2,82%	39.630.297,51	2,71%
GALICIA	131.367.686,89	10,39%	128.222.568,64	10,04%	125.189.563,37	9,71%	126.524.081,27	9,49%	130.539.963,06	9,33%	130.682.546,62	9,14%	132.057.289,70	9,03%
MADRID	112.768.216,57	8,92%	117.803.155,17	9,23%	123.136.401,89	9,55%	131.600.268,99	9,88%	142.122.329,53	10,15%	145.651.333,89	10,19%	151.098.634,68	10,33%
MURCIA	36.399.890,66	2,88%	37.333.391,47	2,92%	37.572.280,91	2,91%	38.452.144,76	2,89%	40.883.969,70	2,92%	41.727.591,01	2,92%	43.548.770,56	2,98%
NAVARRA	8.266.835,48	0,65%	8.540.561,25	0,67%	8.478.452,39	0,66%	8.520.847,15	0,64%	8.929.672,00	0,64%	9.103.166,69	0,64%	9.586.131,68	0,66%
PAÍS VASCO	24.497.653,07	1,94%	26.050.789,86	2,04%	26.270.956,20	2,04%	28.378.613,12	2,13%	30.929.791,92	2,21%	32.483.755,75	2,27%	34.973.000,02	2,39%
LA RIOJA	5.281.360,42	0,42%	5.440.726,41	0,43%	5.627.370,42	0,44%	5.955.303,44	0,45%	6.458.420,90	0,46%	6.559.756,80	0,46%	6.881.752,92	0,47%
CEUTA	4.491.055,91	0,36%	4.508.740,51	0,35%	4.459.072,71	0,35%	4.629.530,62	0,35%	4.868.575,95	0,35%	5.006.500,05	0,35%	4.977.177,10	0,34%
MELILLA	6.362.313,59	0,50%	6.271.949,76	0,49%	6.269.506,03	0,49%	6.396.695,22	0,48%	6.602.908,07	0,47%	6.506.246,84	0,45%	6.401.764,11	0,44%
<b>TOTAL ESTADO</b>	<b>1.264.554.826,45</b>	<b>100%</b>	<b>1.276.742.499,55</b>	<b>100%</b>	<b>1.288.968.509,10</b>	<b>100%</b>	<b>1.332.591.432,33</b>	<b>100%</b>	<b>1.399.861.375,29</b>	<b>100%</b>	<b>1.429.951.491,95</b>	<b>100%</b>	<b>1.462.993.107,03</b>	<b>100%</b>

(\*) El pago es efectuado por la Tesorería General de la Seguridad Social, excepto Navarra y el País Vasco que es realizado por sus Gobiernos Autónomos respectivos.

## PENSIÓN NO CONTRIBUTIVA DE INVALIDEZ

### EVOLUCIÓN INTERANUAL DE LOS IMPORTES BRUTOS DE LAS NÓMINAS (\*)

ÁMBITO GEOGRÁFICO	2015		2016		2017		2018		2019		2020		2021	
ANDALUCÍA	253.874.877,23	22,94%	255.652.958,30	22,95%	254.912.588,49	22,87%	256.779.990,99	22,67%	261.532.338,55	22,70%	256.724.751,71	22,53%	258.585.023,37	22,74%
ARAGÓN	15.471.360,40	1,40%	15.619.810,41	1,40%	15.159.860,83	1,36%	15.171.454,39	1,34%	15.231.985,20	1,32%	15.197.408,70	1,33%	14.984.366,12	1,32%
ASTURIAS	24.267.890,28	2,19%	23.929.675,98	2,15%	23.420.222,57	2,10%	23.140.608,24	2,04%	23.481.387,66	2,04%	22.758.456,59	2,00%	22.736.101,26	2,00%
ILLES BALEARS	18.192.804,83	1,64%	18.006.557,85	1,62%	17.681.183,03	1,59%	17.779.825,03	1,57%	17.573.709,92	1,53%	17.111.360,97	1,50%	17.326.163,33	1,52%
CANARIAS	110.182.528,42	9,96%	110.015.275,77	9,88%	109.515.469,86	9,83%	111.933.542,44	9,88%	113.812.647,52	9,88%	112.686.567,72	9,89%	113.454.801,56	9,98%
CANTABRIA	19.065.173,43	1,72%	19.552.220,65	1,76%	19.740.928,96	1,77%	20.225.437,58	1,79%	20.404.579,51	1,77%	19.977.985,83	1,75%	20.055.747,55	1,76%
CASTILLA Y LEÓN	54.447.135,81	4,92%	54.661.249,22	4,91%	54.449.176,36	4,88%	54.976.566,05	4,85%	55.608.919,91	4,83%	58.960.278,77	5,17%	54.175.904,40	4,76%
CASTILLA-LA MANCHA	52.837.765,63	4,77%	53.667.175,49	4,82%	53.931.449,67	4,84%	53.826.829,99	4,75%	54.389.443,50	4,72%	53.477.863,81	4,69%	53.447.414,65	4,70%
CATALUNYA	146.842.935,29	13,27%	147.865.581,46	13,27%	149.269.449,66	13,39%	154.607.742,96	13,65%	158.032.373,96	13,72%	156.648.466,69	13,75%	159.563.823,15	14,03%
C. VALENCIANA	105.776.817,95	9,56%	106.195.847,24	9,53%	105.655.027,75	9,48%	107.504.529,58	9,49%	108.625.937,68	9,43%	106.891.917,00	9,38%	106.231.115,64	9,34%
EXTREMADURA	32.414.317,82	2,93%	32.335.537,34	2,90%	31.682.920,83	2,84%	31.937.262,80	2,82%	32.454.840,52	2,82%	32.111.337,39	2,82%	31.568.849,14	2,78%
GALICIA	87.438.304,99	7,90%	86.807.099,65	7,79%	85.137.701,08	7,64%	85.003.982,66	7,50%	85.678.749,40	7,44%	83.922.452,54	7,37%	82.388.486,44	7,25%
MADRID	83.883.175,92	7,58%	86.052.747,88	7,73%	88.447.853,38	7,94%	91.944.612,00	8,12%	94.487.719,67	8,20%	92.673.304,55	8,13%	91.610.524,20	8,06%
MURCIA	44.805.858,31	4,05%	45.910.665,77	4,12%	46.420.111,81	4,16%	47.139.594,85	4,16%	48.061.002,26	4,17%	47.740.013,86	4,19%	48.010.759,72	4,22%
NAVARRA	5.339.107,10	0,48%	5.564.997,47	0,50%	5.670.290,37	0,51%	5.910.464,19	0,52%	6.192.269,82	0,54%	6.261.760,11	0,55%	6.354.215,12	0,56%
PAÍS VASCO	33.750.542,82	3,05%	33.587.274,31	3,02%	34.932.106,25	3,13%	35.836.414,03	3,16%	36.619.313,72	3,18%	36.379.322,19	3,19%	36.995.378,17	3,25%
LA RIOJA	4.428.869,77	0,40%	4.446.537,41	0,40%	4.444.885,21	0,40%	4.509.579,31	0,40%	4.648.615,27	0,40%	4.607.235,11	0,40%	4.619.738,57	0,41%
CEUTA	5.546.341,47	0,50%	5.835.918,55	0,52%	6.034.318,35	0,54%	6.300.566,30	0,56%	6.775.218,76	0,59%	6.868.910,08	0,60%	6.760.339,89	0,59%
MELILLA	7.990.147,25	0,72%	8.209.922,14	0,74%	8.149.122,56	0,73%	8.306.596,42	0,73%	8.539.224,49	0,74%	8.436.636,06	0,74%	8.166.093,49	0,72%
<b>TOTAL ESTADO</b>	<b>1.106.555.954,72</b>	<b>100%</b>	<b>1.113.917.052,89</b>	<b>100%</b>	<b>1.114.654.667,02</b>	<b>100%</b>	<b>1.132.835.599,81</b>	<b>100%</b>	<b>1.152.150.277,32</b>	<b>100%</b>	<b>1.139.436.029,68</b>	<b>100%</b>	<b>1.137.034.845,77</b>	<b>100%</b>

(\*) El pago es efectuado por la Tesorería General de la Seguridad Social, excepto Navarra y el País Vasco que es realizado por sus Gobiernos Autónomos respectivos.

## PENSIONES NO CONTRIBUTIVAS DE JUBILACIÓN E INVALIDEZ

### EVOLUCIÓN INTERANUAL DEL NÚMERO DE PENSIONES

ÁMBITO GEOGRÁFICO	2015		2016		2017		2018		2019		2020		2021	
ANDALUCÍA	101.812	22,45%	101.433	22,29%	100.646	22,14%	97.847	21,66%	96.210	21,28%	93.745	21,02%	95.372	21,38%
ARAGÓN	7.548	1,66%	7.476	1,64%	7.345	1,62%	7.266	1,61%	7.294	1,61%	7.162	1,61%	7.134	1,60%
ASTURIAS	9.168	2,02%	9.061	1,99%	8.977	1,97%	8.630	1,91%	8.619	1,91%	8.578	1,92%	8.510	1,91%
ILLES BALEARS	7.847	1,73%	7.933	1,74%	7.924	1,74%	7.882	1,74%	7.861	1,74%	7.682	1,72%	8.026	1,80%
CANARIAS	43.903	9,68%	43.850	9,64%	43.624	9,59%	43.246	9,57%	43.216	9,56%	42.861	9,61%	42.125	9,44%
CANTABRIA	6.830	1,51%	6.956	1,53%	7.024	1,54%	7.125	1,58%	7.093	1,57%	7.061	1,58%	7.047	1,58%
CASTILLA Y LEÓN	22.078	4,87%	22.056	4,85%	21.890	4,81%	21.770	4,82%	21.651	4,79%	21.032	4,72%	20.982	4,70%
CASTILLA-LA MANCHA	19.537	4,31%	19.565	4,30%	19.802	4,36%	19.382	4,29%	19.427	4,30%	18.938	4,25%	19.142	4,29%
CATALUNYA	58.056	12,80%	58.434	12,84%	58.706	12,91%	59.676	13,21%	60.603	13,40%	60.891	13,65%	60.462	13,55%
C. VALENCIANA	47.961	10,57%	48.745	10,71%	48.897	10,75%	48.843	10,81%	48.991	10,83%	48.753	10,93%	48.296	10,83%
EXTREMADURA	14.029	3,09%	13.722	3,02%	13.474	2,96%	13.119	2,90%	12.970	2,87%	12.514	2,81%	12.166	2,73%
GALICIA	41.835	9,22%	40.871	8,98%	39.564	8,70%	38.802	8,59%	38.511	8,52%	37.840	8,48%	37.213	8,34%
MADRID	37.869	8,35%	39.176	8,61%	40.615	8,93%	41.722	9,24%	42.660	9,43%	42.232	9,47%	42.297	9,48%
MURCIA	14.803	3,26%	15.138	3,33%	15.185	3,34%	15.337	3,39%	15.481	3,42%	15.317	3,43%	15.430	3,46%
NAVARRA	2.610	0,58%	2.681	0,59%	2.672	0,59%	2.651	0,59%	2.734	0,60%	2.711	0,61%	2.857	0,64%
PAÍS VASCO	11.146	2,46%	11.399	2,50%	11.717	2,58%	11.846	2,62%	12.093	2,67%	12.172	2,73%	12.581	2,82%
LA RIOJA	1.861	0,41%	1.864	0,41%	1.908	0,42%	1.940	0,43%	1.975	0,44%	1.960	0,44%	1.981	0,44%
CEUTA	1.943	0,43%	1.977	0,43%	2.001	0,44%	2.039	0,45%	2.104	0,47%	2.040	0,46%	2.021	0,45%
MELILLA	2.711	0,60%	2.740	0,60%	2.707	0,60%	2.657	0,59%	2.664	0,59%	2.532	0,57%	2.477	0,56%
<b>TOTAL ESTADO</b>	<b>453.547</b>	<b>100%</b>	<b>455.077</b>	<b>100%</b>	<b>454.678</b>	<b>100%</b>	<b>451.780</b>	<b>100%</b>	<b>452.157</b>	<b>100%</b>	<b>446.021</b>	<b>100%</b>	<b>446.119</b>	<b>100%</b>



## PENSIÓN NO CONTRIBUTIVA DE JUBILACIÓN

### EVOLUCIÓN INTERANUAL DEL NÚMERO DE PENSIONES

ÁMBITO GEOGRÁFICO	2015		2016		2017		2018		2019		2020		2021	
ANDALUCÍA	55.725	21,94%	55.432	21,72%	55.192	21,50%	53.750	20,91%	53.203	20,38%	52.657	20,24%	54.347	20,64%
ARAGÓN	4.729	1,86%	4.673	1,83%	4.647	1,81%	4.664	1,81%	4.758	1,82%	4.673	1,80%	4.738	1,80%
ASTURIAS	4.750	1,87%	4.767	1,87%	4.754	1,85%	4.631	1,80%	4.786	1,83%	4.826	1,85%	4.890	1,86%
ILLES BALEARS	4.696	1,85%	4.806	1,88%	4.850	1,89%	4.943	1,92%	5.037	1,93%	4.975	1,91%	5.305	2,01%
CANARIAS	23.905	9,41%	23.860	9,35%	23.965	9,34%	23.817	9,27%	24.171	9,26%	24.217	9,31%	23.863	9,06%
CANTABRIA	3.370	1,33%	3.440	1,35%	3.532	1,38%	3.654	1,42%	3.748	1,44%	3.795	1,46%	3.879	1,47%
CASTILLA Y LEÓN	12.354	4,86%	12.321	4,83%	12.285	4,79%	12.355	4,81%	12.448	4,77%	12.161	4,67%	12.351	4,69%
CASTILLA-LA MANCHA	10.215	4,02%	10.242	4,01%	10.482	4,08%	10.320	4,02%	10.494	4,02%	10.244	3,94%	10.515	3,99%
CATALUNYA	31.681	12,47%	31.891	12,50%	32.282	12,58%	33.082	12,87%	34.050	13,04%	34.592	13,30%	34.243	13,00%
C. VALENCIANA	28.604	11,26%	29.440	11,54%	29.943	11,67%	30.186	11,74%	30.795	11,80%	31.030	11,93%	31.127	11,82%
EXTREMADURA	8.194	3,23%	7.986	3,13%	7.803	3,04%	7.612	2,96%	7.572	2,90%	7.222	2,78%	7.075	2,69%
GALICIA	26.098	10,27%	25.360	9,94%	24.549	9,56%	24.224	9,42%	24.301	9,31%	24.014	9,23%	23.877	9,07%
MADRID	22.815	8,98%	23.749	9,31%	24.851	9,68%	25.848	10,06%	27.038	10,36%	27.048	10,40%	27.641	10,50%
MURCIA	7.029	2,77%	7.179	2,81%	7.214	2,81%	7.409	2,88%	7.619	2,92%	7.600	2,92%	7.813	2,97%
NAVARRA	1.662	0,65%	1.688	0,66%	1.672	0,65%	1.633	0,64%	1.693	0,65%	1.697	0,65%	1.807	0,69%
PAÍS VASCO	4.981	1,96%	5.113	2,00%	5.405	2,11%	5.602	2,18%	5.949	2,28%	6.131	2,36%	6.535	2,48%
LA RIOJA	1.069	0,42%	1.080	0,42%	1.131	0,44%	1.162	0,45%	1.211	0,46%	1.208	0,46%	1.255	0,48%
CEUTA	904	0,36%	889	0,35%	888	0,35%	902	0,35%	931	0,36%	906	0,35%	912	0,35%
MELILLA	1.248	0,49%	1.249	0,49%	1.245	0,49%	1.229	0,48%	1.240	0,48%	1.173	0,45%	1.155	0,44%
<b>TOTAL ESTADO</b>	<b>254.029</b>	<b>100%</b>	<b>255.165</b>	<b>100%</b>	<b>256.690</b>	<b>100%</b>	<b>257.023</b>	<b>100%</b>	<b>261.044</b>	<b>100%</b>	<b>260.169</b>	<b>100%</b>	<b>263.328</b>	<b>100%</b>

## PENSIÓN NO CONTRIBUTIVA DE INVALIDEZ

### EVOLUCIÓN INTERANUAL DEL NÚMERO DE PENSIONES

ÁMBITO GEOGRÁFICO	2015		2016		2017		2018		2019		2020		2021	
	Nº	%	Nº	%	Nº	%	Nº	%	Nº	%	Nº	%	Nº	%
ANDALUCÍA	46.087	23,10%	46.001	23,01%	45.454	22,96%	44.097	22,64%	43.007	22,50%	41.088	22,11%	41.025	22,44%
ARAGÓN	2.819	1,41%	2.803	1,40%	2.698	1,36%	2.602	1,34%	2.536	1,33%	2.489	1,34%	2.396	1,31%
ASTURIAS	4.418	2,21%	4.294	2,15%	4.223	2,13%	3.999	2,05%	3.833	2,01%	3.752	2,02%	3.620	1,98%
ILLES BALEARS	3.151	1,58%	3.127	1,56%	3.074	1,55%	2.939	1,51%	2.824	1,48%	2.707	1,46%	2.721	1,49%
CANARIAS	19.998	10,02%	19.990	10,00%	19.659	9,93%	19.429	9,98%	19.045	9,97%	18.644	10,03%	18.262	9,99%
CANTABRIA	3.460	1,73%	3.516	1,76%	3.492	1,76%	3.471	1,78%	3.345	1,75%	3.266	1,76%	3.168	1,73%
CASTILLA Y LEÓN	9.724	4,87%	9.735	4,87%	9.605	4,85%	9.415	4,83%	9.203	4,82%	8.871	4,77%	8.631	4,72%
CASTILLA-LA MANCHA	9.322	4,67%	9.323	4,66%	9.320	4,71%	9.062	4,65%	8.933	4,67%	8.694	4,68%	8.627	4,72%
CATALUNYA	26.375	13,22%	26.543	13,28%	26.424	13,35%	26.594	13,65%	26.553	13,89%	26.299	14,15%	26.219	14,34%
C. VALENCIANA	19.357	9,70%	19.305	9,66%	18.954	9,57%	18.657	9,58%	18.196	9,52%	17.723	9,54%	17.169	9,39%
EXTREMADURA	5.835	2,92%	5.736	2,87%	5.671	2,86%	5.507	2,83%	5.398	2,82%	5.292	2,85%	5.091	2,79%
GALICIA	15.737	7,89%	15.511	7,76%	15.015	7,58%	14.578	7,49%	14.210	7,44%	13.826	7,44%	13.336	7,30%
MADRID	15.054	7,55%	15.427	7,72%	15.764	7,96%	15.874	8,15%	15.622	8,17%	15.184	8,17%	14.656	8,02%
MURCIA	7.774	3,90%	7.959	3,98%	7.971	4,03%	7.928	4,07%	7.862	4,11%	7.717	4,15%	7.617	4,17%
NAVARRA	948	0,48%	993	0,50%	1.000	0,51%	1.018	0,52%	1.041	0,54%	1.014	0,55%	1.050	0,57%
PAÍS VASCO	6.165	3,09%	6.286	3,14%	6.312	3,19%	6.244	3,21%	6.144	3,21%	6.041	3,25%	6.046	3,31%
LA RIOJA	792	0,40%	784	0,39%	777	0,39%	778	0,40%	764	0,40%	752	0,40%	726	0,40%
CEUTA	1.039	0,52%	1.088	0,54%	1.113	0,56%	1.137	0,58%	1.173	0,61%	1.134	0,61%	1.109	0,61%
MELILLA	1.463	0,73%	1.491	0,75%	1.462	0,74%	1.428	0,73%	1.424	0,75%	1.359	0,73%	1.322	0,72%
<b>TOTAL ESTADO</b>	<b>199.518</b>	<b>100%</b>	<b>199.912</b>	<b>100%</b>	<b>197.988</b>	<b>100%</b>	<b>194.757</b>	<b>100%</b>	<b>191.113</b>	<b>100%</b>	<b>185.852</b>	<b>100%</b>	<b>182.791</b>	<b>100%</b>

**PENSIONES NO CONTRIBUTIVAS DE LA SEGURIDAD SOCIAL (PNC)**  
**EVOLUCIÓN DEL NÚMERO DE PENSIONES, DE IMPORTES BRUTOS Y DE PENSIÓN MEDIA**

**TOTAL ESPAÑA**

	PNC DE JUBILACIÓN			PNC DE INVALIDEZ			TOTAL: JUBILACIÓN E INVALIDEZ			
	Nº DE PENSIONES	IMPORTE BRUTO	PENSIÓN MEDIA Año/Mes	Nº DE PENSIONES	IMPORTE BRUTO	PENSIÓN MEDIA Año/Mes	Nº DE PENSIONES	IMPORTE BRUTO	PENSIÓN MEDIA Año/Mes	
2015	254.029	1.264.554.826,45	354,00	199.518	1.106.555.954,72	395,03	453.547	2.371.110.781,17	372,03	
2016	255.165	1.276.742.499,55	355,99	199.912	1.113.917.052,89	395,78	455.077	2.390.659.552,44	373,48	
2017	256.690	1.288.968.509,10	357,50	197.988	1.114.654.667,02	397,64	454.678	2.403.623.176,12	375,05	
2018	257.023	1.332.591.432,33	368,74	194.757	1.132.835.599,81	410,02	451.780	2.465.427.032,14	386,62	
2019	261.044	1.399.861.375,29	382,84	191.113	1.152.150.277,32	423,75	452.157	2.552.011.652,61	400,28	
2020	260.169	1.429.951.491,95	389,08	185.852	1.139.436.029,68	429,63	446.021	2.569.387.521,63	406,07	
2021	ENERO	260.300	104.069.281,23	399,81	186.059	81.502.527,50	438,05	446.359	185.571.808,73	415,75
	FEBRERO	261.343	103.869.624,30	397,45	185.488	81.557.836,67	439,69	446.831	185.427.460,97	414,98
	MARZO	261.791	105.339.597,42	402,38	185.591	82.635.726,09	445,26	447.382	187.975.323,51	420,17
	ABRIL	262.007	104.605.192,79	399,25	185.351	82.245.607,45	443,73	447.358	186.850.800,24	417,68
	MAYO	262.075	103.959.613,86	396,68	185.131	81.709.399,80	441,36	447.206	185.669.013,66	415,18
	JUNIO *	262.244	203.548.021,31	776,18	184.765	159.329.771,25	862,34	447.009	362.877.792,56	811,79
	JULIO	262.723	105.825.142,62	402,80	184.567	82.101.484,34	444,83	447.290	187.926.626,96	420,14
	AGOSTO	262.438	104.390.863,17	397,77	183.734	80.876.868,66	440,18	446.172	185.267.731,83	415,24
	SEPTIEMBRE	262.464	103.726.938,71	395,20	183.155	80.179.738,29	437,77	445.619	183.906.677,00	412,70
	OCTUBRE	262.651	104.616.014,42	398,31	183.079	80.466.391,07	439,52	445.730	185.082.405,49	415,23
	NOVIEMBRE *	262.763	205.300.984,34	781,32	182.830	158.327.455,73	865,98	445.593	363.628.440,07	816,06
	DICIEMBRE	263.328	106.999.782,86	406,34	182.791	81.054.163,92	443,43	446.119	188.053.946,78	421,53
C. ALQUILER 2020(1)	811	425.775,00	--	530	278.250,00	--	1.341	704.025,00	--	
C. ALQUILER 2021 (2)	12.030	6.316.275,00	--	9.085	4.769.625,00	--	21.115	11.085.900,00	--	
<b>TOTAL 2021</b>	<b>263.328</b>	<b>1.462.993.107,03</b>	<b>396,68</b>	<b>182.791</b>	<b>1.137.034.845,77</b>	<b>438,72</b>	<b>446.119</b>	<b>2.600.027.952,80</b>	<b>414,03</b>	

\* Junto a la mensualidad se abona una paga extra.

(1) Incluye el número y el importe total abonado en el quinto pago del complemento previsto para el año 2020 a favor de los pensionistas no contributivos que residan en una vivienda alquilada.

(2) Incluye el número y el importe total abonado en los cuatro primeros pagos del complemento previsto para el año 2021 a favor de los pensionistas no contributivos que residan en una vivienda alquilada.



**PENSIONES NO CONTRIBUTIVAS DE LA SEGURIDAD SOCIAL (PNC)**  
**EVOLUCIÓN DEL NÚMERO DE PENSIONES, DE IMPORTES BRUTOS Y DE PENSIÓN MEDIA**

**COMUNIDAD DE ANDALUCÍA**

	PNC DE JUBILACIÓN			PNC DE INVALIDEZ			TOTAL: JUBILACIÓN E INVALIDEZ			
	Nº DE PENSIONES	IMPORTE BRUTO	PENSIÓN MEDIA Año/Mes	Nº DE PENSIONES	IMPORTE BRUTO	PENSIÓN MEDIA Año/Mes	Nº DE PENSIONES	IMPORTE BRUTO	PENSIÓN MEDIA Año/Mes	
2015	55.725	275.934.937,53	350,54	46.087	253.874.877,23	393,06	101.812	529.809.814,76	369,70	
2016	55.432	275.504.054,68	352,21	46.001	255.652.958,30	395,37	101.433	531.157.012,98	371,75	
2017	55.192	275.924.296,59	354,52	45.454	254.912.588,49	396,52	100.646	530.836.885,08	373,52	
2018	53.750	280.084.481,01	366,80	44.097	256.779.990,99	409,28	97.847	536.864.472,00	385,97	
2019	53.203	290.144.362,51	385,74	43.007	261.532.338,55	428,19	96.210	551.676.701,06	404,77	
2020	52.657	298.103.730,84	399,67	41.088	256.724.751,71	433,85	93.745	554.828.482,55	414,80	
2021	ENERO	53.172	22.530.912,46	423,74	41.397	18.757.461,07	453,11	94.569	41.288.373,53	436,60
	FEBRERO	53.574	21.643.749,47	404,00	41.491	18.409.415,74	443,70	95.065	40.053.165,21	421,32
	MARZO	54.114	22.768.554,84	420,75	41.782	19.551.917,56	467,95	95.896	42.320.472,40	441,32
	ABRIL	54.167	22.013.360,94	406,40	41.722	18.879.388,36	452,50	95.889	40.892.749,30	426,46
	MAYO	54.188	21.683.521,24	400,15	41.670	18.594.614,23	446,24	95.858	40.278.135,47	420,19
	JUNIO *	54.174	41.892.286,08	773,29	41.571	35.968.336,46	865,23	95.745	77.860.622,54	813,21
	JULIO	54.243	22.008.773,64	405,74	41.530	18.741.250,84	451,27	95.773	40.750.024,48	425,49
	AGOSTO	53.732	21.642.037,07	402,78	41.015	18.326.284,54	446,82	94.747	39.968.321,61	421,84
	SEPTIEMBRE	53.847	21.514.789,36	399,55	40.890	18.063.722,19	441,76	94.737	39.578.511,55	417,77
	OCTUBRE	53.956	21.777.560,20	403,62	40.920	18.106.921,07	442,50	94.876	39.884.481,27	420,39
	NOVIEMBRE *	54.056	42.502.921,48	786,28	40.939	35.910.981,91	877,18	94.995	78.413.903,39	825,45
	DECIEMBRE	54.347	22.402.434,25	412,21	41.025	18.688.829,40	455,55	95.372	41.091.263,65	430,85
C. ALQUILER 2020 (1)	173	90.825,00	--	126	66.150,00	--	299	156.975,00	--	
C. ALQUILER 2021 (2)	1.539	807.975,00	--	990	519.750,00	--	2.529	1.327.725,00	--	
<b>TOTAL 2021</b>	<b>54.347</b>	<b>305.279.701,03</b>	<b>402,75</b>	<b>41.025</b>	<b>258.585.023,37</b>	<b>445,99</b>	<b>95.372</b>	<b>563.864.724,40</b>	<b>421,49</b>	

\* Junto a la mensualidad se abona una paqa extra.

(1) Incluye el número y el importe total abonado en el quinto paqo del complemento previsto para el año 2020 a favor de los pensionistas no contributivos que residan en una vivienda alquilada.

(2) Incluye el número y el importe total abonado en los cuatro primeros pagos del complemento previsto para el año 2021 a favor de los pensionistas no contributivos que residan en una vivienda alquilada.

**PENSIONES NO CONTRIBUTIVAS DE LA SEGURIDAD SOCIAL (PNC)**  
**EVOLUCIÓN DEL NÚMERO DE PENSIONES, DE IMPORTES BRUTOS Y DE PENSIÓN MEDIA**

**PROVINCIA DE ALMERÍA**

	PNC DE JUBILACIÓN			PNC DE INVALIDEZ			TOTAL: JUBILACIÓN E INVALIDEZ		
	Nº DE PENSIONES	IMPORTE BRUTO	PENSIÓN MEDIA Año/Mes	Nº DE PENSIONES	IMPORTE BRUTO	PENSIÓN MEDIA Año/Mes	Nº DE PENSIONES	IMPORTE BRUTO	PENSIÓN MEDIA Año/Mes
2015	3.631	17.847.220,75	348,67	3.182	17.584.278,92	395,42	6.813	35.431.499,67	370,41
2016	3.662	17.912.390,71	350,77	3.208	17.939.583,26	400,20	6.870	35.851.973,97	373,88
2017	3.663	18.204.076,85	352,62	3.157	17.956.199,34	400,03	6.820	36.160.276,19	374,67
2018	3.697	18.873.598,17	364,27	3.076	18.155.821,87	413,92	6.773	37.029.420,04	387,05
2019	3.668	19.584.614,39	379,01	2.956	18.042.266,81	427,48	6.624	37.626.881,20	400,81
2020	3.459	19.576.324,78	382,26	2.787	17.722.161,75	433,25	6.246	37.298.486,53	404,91
ENERO	3.487	1.395.145,84	400,10	2.802	1.265.779,98	451,74	6.289	2.660.925,82	423,11
FEBRERO	3.504	1.358.837,21	387,80	2.796	1.232.512,86	440,81	6.300	2.591.350,07	411,33
MARZO	3.550	1.450.985,08	408,73	2.838	1.317.239,05	464,14	6.388	2.768.224,13	433,35
ABRIL	3.562	1.457.070,60	409,06	2.839	1.290.451,83	454,54	6.401	2.747.522,43	429,23
MAYO	3.582	1.433.715,79	400,26	2.836	1.276.708,09	450,18	6.418	2.710.423,88	422,32
JUNIO *	3.605	2.810.455,53	779,60	2.834	2.510.531,63	885,86	6.439	5.320.987,16	826,37
JULIO	3.617	1.450.909,70	401,14	2.836	1.252.539,58	441,66	6.453	2.703.449,28	418,94
AGOSTO	3.559	1.422.141,61	399,59	2.776	1.227.365,55	442,13	6.335	2.649.507,16	418,23
SEPTIEMBRE	3.559	1.399.332,16	393,18	2.773	1.217.424,90	439,03	6.332	2.616.757,06	413,26
OCTUBRE	3.621	1.454.954,64	401,81	2.803	1.253.543,15	447,21	6.424	2.708.497,79	421,62
NOVIEMBRE *	3.618	2.829.819,84	782,15	2.785	2.455.717,13	881,77	6.403	5.285.536,97	825,48
DICIEMBRE	3.635	1.481.313,65	407,51	2.764	1.244.591,26	450,29	6.399	2.725.904,91	425,99
C. ALQUILER 2020 (1)	13	6.825,00	--	7	3.675,00	--	20	10.500,00	--
C. ALQUILER 2021 (2)	115	60.375,00	--	68	35.700,00	--	183	96.075,00	--
<b>TOTAL 2021</b>	<b>3.635</b>	<b>20.011.881,65</b>	<b>397,92</b>	<b>2.764</b>	<b>17.583.780,01</b>	<b>446,38</b>	<b>6.399</b>	<b>37.595.661,66</b>	<b>419,23</b>

\* Junto a la mensualidad se abona una paga extra.

(1) Incluye el número y el importe total abonado en el quinto pago del complemento previsto para el año 2020 a favor de los pensionistas no contributivos que residan en una vivienda alquilada.

(2) Incluye el número y el importe total abonado en los cuatro primeros pagos del complemento previsto para el año 2021 a favor de los pensionistas no contributivos que residan en una vivienda alquilada.

**PENSIONES NO CONTRIBUTIVAS DE LA SEGURIDAD SOCIAL (PNC)**  
**EVOLUCIÓN DEL NÚMERO DE PENSIONES, DE IMPORTES BRUTOS Y DE PENSIÓN MEDIA**

**PROVINCIA DE CÁDIZ**

	PNC DE JUBILACIÓN			PNC DE INVALIDEZ			TOTAL: JUBILACIÓN E INVALIDEZ		
	Nº DE PENSIONES	IMPORTE BRUTO	PENSIÓN MEDIA Año/Mes	Nº DE PENSIONES	IMPORTE BRUTO	PENSIÓN MEDIA Año/Mes	Nº DE PENSIONES	IMPORTE BRUTO	PENSIÓN MEDIA Año/Mes
2015	9.815	49.124.895,52	353,81	9.058	49.738.181,11	389,87	18.873	98.863.076,63	371,08
2016	9.746	48.728.347,75	352,35	8.992	49.433.178,50	389,29	18.738	98.161.526,25	370,04
2017	9.923	49.324.845,14	356,21	8.837	48.901.220,31	390,84	18.760	98.226.065,45	372,65
2018	9.647	50.433.576,67	367,75	8.492	49.022.919,91	405,55	18.139	99.456.496,58	385,47
2019	9.777	52.985.140,08	386,46	8.343	49.903.844,66	422,81	18.120	102.888.984,74	403,28
2020	9.656	53.034.594,13	392,21	7.883	48.303.853,46	426,15	17.539	101.338.447,59	407,71
ENERO	9.805	4.250.197,21	433,47	7.942	3.629.998,27	457,06	17.747	7.880.195,48	444,03
FEBRERO	9.789	3.747.826,99	382,86	7.922	3.369.240,71	425,30	17.711	7.117.067,70	401,84
MARZO	9.829	4.101.098,91	417,24	7.918	3.734.712,74	471,67	17.747	7.835.811,65	441,53
ABRIL	9.840	4.081.900,20	414,83	7.906	3.537.021,56	447,38	17.746	7.618.921,76	429,33
MAYO	9.831	3.898.172,11	396,52	7.893	3.471.346,22	439,80	17.724	7.369.518,33	415,79
JUNIO *	9.797	7.552.684,99	770,92	7.864	6.741.897,59	857,31	17.661	14.294.582,58	809,39
JULIO	9.793	3.918.504,73	400,13	7.860	3.432.501,04	436,70	17.653	7.351.005,77	416,42
AGOSTO	9.556	3.862.126,90	404,16	7.628	3.389.348,12	444,33	17.184	7.251.475,02	421,99
SEPTIEMBRE	9.624	3.884.239,75	403,60	7.639	3.342.902,95	437,61	17.263	7.227.142,70	418,65
OCTUBRE	9.757	3.995.302,49	409,48	7.727	3.458.005,25	447,52	17.484	7.453.307,74	426,29
NOVIEMBRE *	9.802	7.673.644,96	782,87	7.742	6.705.051,31	866,06	17.544	14.378.696,27	819,58
DICIEMBRE	9.830	4.034.951,47	410,47	7.765	3.492.623,34	449,79	17.595	7.527.574,81	427,82
C. ALQUILER 2020 (1)	84	44.100,00	--	69	36.225,00	--	153	80.325,00	--
C. ALQUILER 2021 (2)	341	179.025,00	--	272	142.800,00	--	613	321.825,00	--
<b>TOTAL 2021</b>	<b>9.830</b>	<b>55.223.775,71</b>	<b>401,90</b>	<b>7.765</b>	<b>48.483.674,10</b>	<b>441,47</b>	<b>17.595</b>	<b>103.707.449,81</b>	<b>419,48</b>

\* Junto a la mensualidad se abona una paga extra.

(1) Incluye el número y el importe total abonado en el quinto pago del complemento previsto para el año 2020 a favor de los pensionistas no contributivos que residan en una vivienda alquilada.

(2) Incluye el número y el importe total abonado en los cuatro primeros pagos del complemento previsto para el año 2021 a favor de los pensionistas no contributivos que residan en una vivienda alquilada.

**PENSIONES NO CONTRIBUTIVAS DE LA SEGURIDAD SOCIAL (PNC)**  
**EVOLUCIÓN DEL NÚMERO DE PENSIONES, DE IMPORTES BRUTOS Y DE PENSIÓN MEDIA**

**PROVINCIA DE CÓRDOBA**

	PNC DE JUBILACIÓN			PNC DE INVALIDEZ			TOTAL: JUBILACIÓN E INVALIDEZ		
	Nº DE PENSIONES	IMPORTE BRUTO	PENSIÓN MEDIA Año/Mes	Nº DE PENSIONES	IMPORTE BRUTO	PENSIÓN MEDIA Año/Mes	Nº DE PENSIONES	IMPORTE BRUTO	PENSIÓN MEDIA Año/Mes
2015	5.159	25.812.721,94	352,36	4.293	23.865.047,43	395,46	9.452	49.677.769,37	371,82
2016	5.060	25.470.845,78	353,48	4.236	23.826.826,04	398,35	9.296	49.297.671,82	373,84
2017	4.996	25.163.990,26	356,72	4.179	23.766.144,62	401,52	9.175	48.930.134,88	377,18
2018	5.023	25.753.223,67	365,96	4.095	24.049.249,85	415,22	9.118	49.802.473,52	388,21
2019	4.974	26.597.787,75	377,31	3.990	24.199.505,10	426,80	8.964	50.797.292,85	399,39
2020	4.899	26.732.483,14	383,61	3.841	23.466.610,52	429,52	8.740	50.199.093,66	403,80
ENERO	4.890	1.961.947,51	401,22	3.831	1.687.919,08	440,59	8.721	3.649.866,59	418,51
FEBRERO	4.906	1.916.092,84	390,56	3.836	1.706.239,92	444,80	8.742	3.622.332,76	414,36
MARZO	4.921	1.947.876,36	395,83	3.824	1.691.012,01	442,21	8.745	3.638.888,37	416,11
ABRIL	4.904	1.905.368,33	388,53	3.813	1.683.528,28	441,52	8.717	3.588.896,61	411,71
MAYO	4.889	1.920.190,80	392,76	3.816	1.707.023,87	447,33	8.705	3.627.214,67	416,68
JUNIO *	4.895	3.781.120,82	772,45	3.809	3.324.795,65	872,88	8.704	7.105.916,47	816,40
JULIO	4.897	1.932.748,96	394,68	3.781	1.679.053,78	444,08	8.678	3.611.802,74	416,20
AGOSTO	4.889	1.897.152,73	388,05	3.760	1.650.290,38	438,91	8.649	3.547.443,11	410,16
SEPTIEMBRE	4.792	1.853.775,76	386,85	3.676	1.593.170,24	433,40	8.468	3.446.946,00	407,06
OCTUBRE	4.798	1.868.699,93	389,47	3.703	1.715.896,21	463,38	8.501	3.584.596,14	421,67
NOVIEMBRE *	4.803	3.697.122,55	769,75	3.721	3.225.995,86	866,97	8.524	6.923.118,41	812,19
DICIEMBRE	4.813	1.901.101,89	394,99	3.715	1.661.142,24	447,14	8.528	3.562.244,13	417,71
C. ALQUILER 2020 (1)	14	7.350,00	--	16	8.400,00	--	30	15.750,00	--
C. ALQUILER 2021 (2)	202	106.050,00	--	117	61.425,00	--	319	167.475,00	--
<b>TOTAL 2021</b>	<b>4.813</b>	<b>26.696.598,48</b>	<b>390,37</b>	<b>3.715</b>	<b>23.395.892,52</b>	<b>441,66</b>	<b>8.528</b>	<b>50.092.491,00</b>	<b>412,77</b>

\* Junto a la mensualidad se abona una paga extra.

(1) Incluye el número y el importe total abonado en el quinto pago del complemento previsto para el año 2020 a favor de los pensionistas no contributivos que residan en una vivienda alquilada.

(2) Incluye el número y el importe total abonado en los cuatro primeros pagos del complemento previsto para el año 2021 a favor de los pensionistas no contributivos que residan en una vivienda alquilada.



## PENSIONES NO CONTRIBUTIVAS DE LA SEGURIDAD SOCIAL (PNC) EVOLUCIÓN DEL NÚMERO DE PENSIONES, DE IMPORTES BRUTOS Y DE PENSIÓN MEDIA

### PROVINCIA DE GRANADA

	PNC DE JUBILACIÓN			PNC DE INVALIDEZ			TOTAL: JUBILACIÓN E INVALIDEZ		
	Nº DE PENSIONES	IMPORTE BRUTO	PENSIÓN MEDIA Año/Mes	Nº DE PENSIONES	IMPORTE BRUTO	PENSIÓN MEDIA Año/Mes	Nº DE PENSIONES	IMPORTE BRUTO	PENSIÓN MEDIA Año/Mes
2015	4.268	21.284.878,31	351,45	4.413	25.185.327,14	404,58	8.681	46.470.205,45	378,41
2016	4.185	21.086.590,01	353,27	4.423	25.442.754,83	409,23	8.608	46.529.344,84	381,85
2017	4.154	20.902.652,28	356,78	4.446	25.483.098,12	407,21	8.600	46.385.750,40	382,85
2018	4.144	21.568.147,64	368,48	4.408	25.972.128,68	416,70	8.552	47.540.276,32	393,37
2019	4.199	22.589.154,76	384,48	4.270	26.205.942,06	429,48	8.469	48.795.096,82	407,43
2020	4.221	22.972.349,28	386,43	4.142	25.669.647,87	436,04	8.363	48.641.997,15	411,14
ENERO	4.248	1.690.179,26	397,88	4.153	1.860.779,84	448,06	8.401	3.550.959,10	422,68
FEBRERO	4.285	1.673.436,87	390,53	4.156	1.855.497,08	446,46	8.441	3.528.933,95	418,07
MARZO	4.319	1.710.976,47	396,15	4.156	1.870.872,97	450,16	8.475	3.581.849,44	422,64
ABRIL	4.331	1.703.759,10	393,39	4.156	1.864.097,54	448,53	8.487	3.567.856,64	420,39
MAYO	4.341	1.704.801,27	392,72	4.145	1.836.301,44	443,02	8.486	3.541.102,71	417,29
JUNIO *	4.370	3.339.832,36	764,26	4.133	3.613.283,08	874,25	8.503	6.953.115,44	817,72
JULIO	4.387	1.744.883,41	397,74	4.137	1.857.511,33	449,00	8.524	3.602.394,74	422,62
AGOSTO	4.408	1.721.172,03	390,47	4.143	1.834.648,87	442,83	8.551	3.555.820,90	415,84
SEPTIEMBRE	4.371	1.697.875,91	388,44	4.059	1.765.158,29	434,88	8.430	3.463.034,20	410,80
OCTUBRE	4.396	1.727.997,41	393,08	4.049	1.783.544,82	440,49	8.445	3.511.542,23	415,81
NOVIEMBRE *	4.420	3.451.685,38	780,92	4.065	3.584.690,24	881,84	8.485	7.036.375,62	829,27
DICIEMBRE	4.441	1.777.411,64	400,23	4.046	1.809.788,65	447,30	8.487	3.587.200,29	422,67
C. ALQUILER 2020 (1)	12	6.300,00	--	4	2.100,00	--	16	8.400,00	--
C. ALQUILER 2021 (2)	286	150.150,00	--	165	86.625,00	--	451	236.775,00	--
<b>TOTAL 2021</b>	<b>4.441</b>	<b>24.100.461,11</b>	<b>391,84</b>	<b>4.046</b>	<b>25.624.899,15</b>	<b>443,34</b>	<b>8.487</b>	<b>49.725.360,26</b>	<b>416,84</b>

\* Junto a la mensualidad se abona una paga extra.

(1) Incluye el número y el importe total abonado en el quinto pago del complemento previsto para el año 2020 a favor de los pensionistas no contributivos que residan en una vivienda alquilada.

(2) Incluye el número y el importe total abonado en los cuatro primeros pagos del complemento previsto para el año 2021 a favor de los pensionistas no contributivos que residan en una vivienda alquilada.

**PENSIONES NO CONTRIBUTIVAS DE LA SEGURIDAD SOCIAL (PNC)**  
**EVOLUCIÓN DEL NÚMERO DE PENSIONES, DE IMPORTES BRUTOS Y DE PENSIÓN MEDIA**

**PROVINCIA DE HUELVA**

	PNC DE JUBILACIÓN			PNC DE INVALIDEZ			TOTAL: JUBILACIÓN E INVALIDEZ		
	Nº DE PENSIONES	IMPORTE BRUTO	PENSIÓN MEDIA Año/Mes	Nº DE PENSIONES	IMPORTE BRUTO	PENSIÓN MEDIA Año/Mes	Nº DE PENSIONES	IMPORTE BRUTO	PENSIÓN MEDIA Año/Mes
2015	3.171	15.749.402,85	352,40	3.654	19.430.110,76	383,40	6.825	35.179.513,61	368,87
2016	3.174	15.895.821,31	354,47	3.787	20.486.462,33	388,72	6.961	36.382.283,64	372,97
2017	3.107	15.666.407,84	355,17	3.770	20.742.887,75	389,33	6.877	36.409.295,59	373,85
2018	3.080	15.855.228,72	365,92	3.747	21.199.321,69	401,61	6.827	37.054.550,41	385,52
2019	3.080	16.513.842,74	380,80	3.658	21.545.342,22	417,24	6.738	38.059.184,96	400,60
2020	3.014	16.421.441,49	382,41	3.479	21.054.314,33	418,12	6.493	37.475.755,82	401,68
ENERO	3.047	1.208.969,66	396,77	3.535	1.571.212,67	444,47	6.582	2.780.182,33	422,39
FEBRERO	3.055	1.177.399,23	385,40	3.539	1.547.394,97	437,24	6.594	2.724.794,20	413,22
MARZO	3.063	1.215.113,29	396,71	3.549	1.531.431,95	431,51	6.612	2.746.545,24	415,39
ABRIL	3.067	1.210.309,62	394,62	3.536	1.515.308,39	428,54	6.603	2.725.618,01	412,78
MAYO	3.069	1.197.528,12	390,20	3.531	1.523.902,19	431,58	6.600	2.721.430,31	412,34
JUNIO *	3.081	2.358.604,40	765,53	3.521	2.957.329,09	839,91	6.602	5.315.933,49	805,20
JULIO	3.053	1.205.002,07	394,69	3.510	1.509.143,35	429,96	6.563	2.714.145,42	413,55
AGOSTO	3.018	1.169.650,21	387,56	3.467	1.485.711,16	428,53	6.485	2.655.361,37	409,46
SEPTIEMBRE	3.024	1.185.193,11	391,93	3.461	1.474.069,00	425,91	6.485	2.659.262,11	410,06
OCTUBRE	3.035	1.183.236,46	389,86	3.470	1.476.530,09	425,51	6.505	2.659.766,55	408,88
NOVIEMBRE *	3.023	2.310.284,75	764,24	3.470	2.954.082,88	851,32	6.493	5.264.367,63	810,78
DICIEMBRE	3.026	1.195.519,50	395,08	3.460	1.487.935,32	430,04	6.486	2.683.454,82	413,73
C. ALQUILER 2020 (1)	3	1.575,00	--	3	1.575,00	--	6	3.150,00	--
C. ALQUILER 2021 (2)	89	46.725,00	--	94	49.350,00	--	183	96.075,00	--
<b>TOTAL 2021</b>	<b>3.026</b>	<b>16.665.110,42</b>	<b>389,47</b>	<b>3.460</b>	<b>21.084.976,06</b>	<b>428,89</b>	<b>6.486</b>	<b>37.750.086,48</b>	<b>410,56</b>

\* Junto a la mensualidad se abona una paga extra.

(1) Incluye el número y el importe total abonado en el quinto pago del complemento previsto para el año 2020 a favor de los pensionistas no contributivos que residan en una vivienda alquilada.

(2) Incluye el número y el importe total abonado en los cuatro primeros pagos del complemento previsto para el año 2021 a favor de los pensionistas no contributivos que residan en una vivienda alquilada.

**PENSIONES NO CONTRIBUTIVAS DE LA SEGURIDAD SOCIAL (PNC)**  
**EVOLUCIÓN DEL NÚMERO DE PENSIONES, DE IMPORTES BRUTOS Y DE PENSIÓN MEDIA**

**PROVINCIA DE JAÉN**

	PNC DE JUBILACIÓN			PNC DE INVALIDEZ			TOTAL: JUBILACIÓN E INVALIDEZ		
	Nº DE PENSIONES	IMPORTE BRUTO	PENSIÓN MEDIA Año/Mes	Nº DE PENSIONES	IMPORTE BRUTO	PENSIÓN MEDIA Año/Mes	Nº DE PENSIONES	IMPORTE BRUTO	PENSIÓN MEDIA Año/Mes
2015	3.357	16.961.080,52	352,80	2.798	15.412.597,71	396,12	6.155	32.373.678,23	372,17
2016	3.254	16.532.914,09	355,27	2.751	15.471.732,15	397,08	6.005	32.004.646,24	374,32
2017	3.111	15.909.645,17	355,21	2.699	15.348.252,68	401,58	5.810	31.257.897,85	376,57
2018	2.982	15.817.089,65	369,03	2.634	15.518.971,60	414,04	5.616	31.336.061,25	390,03
2019	2.967	15.970.282,03	380,48	2.612	15.880.654,66	431,87	5.579	31.850.936,69	404,49
2020	2.832	15.526.508,19	380,76	2.547	15.782.312,61	436,00	5.379	31.308.820,80	406,73
ENERO	2.837	1.134.295,06	399,82	2.554	1.137.897,51	445,54	5.391	2.272.192,57	421,48
FEBRERO	2.843	1.107.316,56	389,49	2.545	1.113.035,69	437,34	5.388	2.220.352,25	412,09
MARZO	2.831	1.107.124,56	391,07	2.532	1.130.489,65	446,48	5.363	2.237.614,21	417,23
ABRIL	2.808	1.104.357,82	393,29	2.531	1.132.403,03	447,41	5.339	2.236.760,85	418,95
MAYO	2.804	1.093.715,01	390,06	2.527	1.125.845,08	445,53	5.331	2.219.560,09	416,35
JUNIO *	2.783	2.141.914,17	769,64	2.518	2.223.629,74	883,09	5.301	4.365.543,91	823,53
JULIO	2.781	1.105.862,43	397,65	2.510	1.119.091,94	445,85	5.291	2.224.954,37	420,52
AGOSTO	2.762	1.096.369,02	396,95	2.493	1.125.950,77	451,64	5.255	2.222.319,79	422,90
SEPTIEMBRE	2.767	1.115.340,31	403,09	2.493	1.120.248,80	449,36	5.260	2.235.589,11	425,02
OCTUBRE	2.739	1.067.740,94	389,83	2.467	1.092.372,54	442,79	5.206	2.160.113,48	414,93
NOVIEMBRE *	2.753	2.165.087,67	786,45	2.480	2.234.029,76	900,82	5.233	4.399.117,43	840,65
DICIEMBRE	2.743	1.091.503,65	397,92	2.472	1.110.960,14	449,42	5.215	2.202.463,79	422,33
C. ALQUILER 2020 (1)	4	2.100,00	--	1	525,00	--	5	2.625,00	--
C. ALQUILER 2021 (2)	92	48.300,00	--	59	30.975,00	--	151	79.275,00	--
<b>TOTAL 2021</b>	<b>2.743</b>	<b>15.381.027,20</b>	<b>393,23</b>	<b>2.472</b>	<b>15.697.454,65</b>	<b>446,09</b>	<b>5.215</b>	<b>31.078.481,85</b>	<b>418,28</b>

\* Junto a la mensualidad se abona una paga extra.

(1) Incluye el número y el importe total abonado en el quinto pago del complemento previsto para el año 2020 a favor de los pensionistas no contributivos que residan en una vivienda alquilada.

(2) Incluye el número y el importe total abonado en los cuatro primeros pagos del complemento previsto para el año 2021 a favor de los pensionistas no contributivos que residan en una vivienda alquilada.

**PENSIONES NO CONTRIBUTIVAS DE LA SEGURIDAD SOCIAL (PNC)**  
**EVOLUCIÓN DEL NÚMERO DE PENSIONES, DE IMPORTES BRUTOS Y DE PENSIÓN MEDIA**

**PROVINCIA DE MÁLAGA**

	PNC DE JUBILACIÓN			PNC DE INVALIDEZ			TOTAL: JUBILACIÓN E INVALIDEZ			
	Nº DE PENSIONES	IMPORTE BRUTO	PENSIÓN MEDIA Año/Mes	Nº DE PENSIONES	IMPORTE BRUTO	PENSIÓN MEDIA Año/Mes	Nº DE PENSIONES	IMPORTE BRUTO	PENSIÓN MEDIA Año/Mes	
2015	13.431	65.965.076,60	352,09	8.791	47.663.875,63	385,81	22.222	113.628.952,23	365,49	
2016	13.447	66.881.646,55	354,78	8.613	47.353.489,76	389,32	22.060	114.235.136,31	368,33	
2017	13.509	67.602.396,99	357,05	8.489	46.919.621,48	391,31	21.998	114.522.018,47	370,34	
2018	13.098	68.795.231,16	369,42	8.139	46.735.411,63	401,40	21.237	115.530.642,79	381,73	
2019	12.597	69.177.292,62	383,13	7.745	46.567.481,21	417,64	20.342	115.744.773,83	396,31	
2020	12.540	73.882.697,71	418,88	7.318	46.221.105,31	435,99	19.858	120.103.803,02	425,34	
2021	ENERO	12.806	5.923.511,99	462,56	7.478	3.570.915,59	477,52	20.284	9.494.427,58	468,07
	FEBRERO	13.033	5.660.922,21	434,35	7.526	3.479.363,62	462,31	20.559	9.140.285,83	444,59
	MARZO	13.145	5.858.364,14	445,67	7.575	3.726.329,94	491,92	20.720	9.584.694,08	462,58
	ABRIL	13.166	5.415.342,68	411,31	7.556	3.526.091,68	466,66	20.722	8.941.434,36	431,49
	MAYO	13.099	5.197.713,70	396,80	7.520	3.290.181,26	437,52	20.619	8.487.894,96	411,65
	JUNIO *	13.054	10.089.752,09	772,92	7.492	6.353.631,52	848,06	20.546	16.443.383,61	800,32
	JULIO	13.036	5.457.746,65	418,67	7.466	3.484.997,42	466,78	20.502	8.942.744,07	436,19
	AGOSTO	13.016	5.363.725,49	412,09	7.452	3.341.741,23	448,44	20.468	8.705.466,72	425,32
	SEPTIEMBRE	13.105	5.421.932,26	413,73	7.457	3.319.708,42	445,18	20.562	8.741.640,68	425,14
	OCTUBRE	12.859	5.325.091,62	414,11	7.319	3.171.919,21	433,38	20.178	8.497.010,83	421,10
	NOVIEMBRE *	12.947	10.529.185,82	813,25	7.326	6.525.548,47	890,74	20.273	17.054.734,29	841,25
	DICIEMBRE	13.168	5.830.372,48	442,77	7.429	3.581.378,64	482,08	20.597	9.411.751,12	456,95
	C. ALQUILER 2020 (1)	28	14.700,00	--	12	6.300,00	--	40	21.000,00	--
C. ALQUILER 2021 (2)	119	62.475,00	--	63	33.075,00	--	182	95.550,00	--	
<b>TOTAL 2021</b>	<b>13.168</b>	<b>76.150.836,13</b>	<b>417,02</b>	<b>7.429</b>	<b>47.411.182,00</b>	<b>453,61</b>	<b>20.597</b>	<b>123.562.018,13</b>	<b>430,33</b>	

\* Junto a la mensualidad se abona una paga extra.

(1) Incluye el número y el importe total abonado en el quinto pago del complemento previsto para el año 2020 a favor de los pensionistas no contributivos que residan en una vivienda alquilada.

(2) Incluye el número y el importe total abonado en los cuatro primeros pagos del complemento previsto para el año 2021 a favor de los pensionistas no contributivos que residan en una vivienda alquilada.

**PENSIONES NO CONTRIBUTIVAS DE LA SEGURIDAD SOCIAL (PNC)**  
**EVOLUCIÓN DEL NÚMERO DE PENSIONES, DE IMPORTES BRUTOS Y DE PENSIÓN MEDIA**

**PROVINCIA DE SEVILLA**

	PNC DE JUBILACIÓN			PNC DE INVALIDEZ			TOTAL: JUBILACIÓN E INVALIDEZ		
	Nº DE PENSIONES	IMPORTE BRUTO	PENSIÓN MEDIA Año/Mes	Nº DE PENSIONES	IMPORTE BRUTO	PENSIÓN MEDIA Año/Mes	Nº DE PENSIONES	IMPORTE BRUTO	PENSIÓN MEDIA Año/Mes
2015	12.893	63.189.661,04	344,91	9.898	54.995.458,53	398,13	22.791	118.185.119,57	367,80
2016	12.904	62.995.498,48	347,65	9.991	55.698.931,43	399,19	22.895	118.694.429,91	370,08
2017	12.729	63.150.282,06	349,20	9.877	55.795.164,19	399,41	22.606	118.945.446,25	371,09
2018	12.079	62.988.385,33	363,46	9.506	56.126.165,76	413,64	21.585	119.114.551,09	385,50
2019	11.941	66.726.248,14	396,56	9.433	59.187.301,83	445,28	21.374	125.913.549,97	418,07
2020	12.036	69.957.332,12	410,94	9.091	58.504.745,86	445,24	21.127	128.462.077,98	425,87
ENERO	12.052	4.966.665,93	412,10	9.102	4.032.958,13	443,08	21.154	8.999.624,06	425,43
FEBRERO	12.159	5.001.917,56	411,38	9.171	4.106.130,89	447,73	21.330	9.108.048,45	427,01
MARZO	12.456	5.377.016,03	431,68	9.390	4.549.829,25	484,54	21.846	9.926.845,28	454,40
ABRIL	12.489	5.135.252,59	411,18	9.385	4.330.486,05	461,43	21.874	9.465.738,64	432,74
MAYO	12.573	5.237.684,44	416,58	9.402	4.363.306,08	464,08	21.975	9.600.990,52	436,91
JUNIO *	12.589	9.817.921,72	779,88	9.400	8.243.238,16	876,94	21.989	18.061.159,88	821,37
JULIO	12.679	5.193.115,69	409,58	9.430	4.406.412,40	467,28	22.109	9.599.528,09	434,19
AGOSTO	12.524	5.109.699,08	407,99	9.296	4.271.228,46	459,47	21.820	9.380.927,54	429,92
SEPTIEMBRE	12.605	4.957.100,10	393,26	9.332	4.231.039,59	453,39	21.937	9.188.139,69	418,84
OCTUBRE	12.751	5.154.536,71	404,25	9.382	4.155.109,80	442,88	22.133	9.309.646,51	420,62
NOVIEMBRE *	12.690	9.846.090,51	775,89	9.350	8.225.866,26	879,77	22.040	18.071.956,77	819,96
DICIEMBRE	12.691	5.090.259,97	401,09	9.374	4.300.409,81	458,76	22.065	9.390.669,78	425,59
C. ALQUILER 2020 (1)	15	7.875,00	--	14	7.350,00	--	29	15.225,00	--
C. ALQUILER 2021 (2)	295	154.875,00	--	152	79.800,00	--	447	234.675,00	--
<b>TOTAL 2021</b>	<b>12.691</b>	<b>71.050.010,33</b>	<b>403,92</b>	<b>9.374</b>	<b>59.303.164,88</b>	<b>452,81</b>	<b>22.065</b>	<b>130.353.175,21</b>	<b>424,79</b>

\* Junto a la mensualidad se abona una paga extra.

(1) Incluye el número y el importe total abonado en el quinto pago del complemento previsto para el año 2020 a favor de los pensionistas no contributivos que residan en una vivienda alquilada.

(2) Incluye el número y el importe total abonado en los cuatro primeros pagos del complemento previsto para el año 2021 a favor de los pensionistas no contributivos que residan en una vivienda alquilada.

**PENSIONES NO CONTRIBUTIVAS DE LA SEGURIDAD SOCIAL (PNC)**  
**EVOLUCIÓN DEL NÚMERO DE PENSIONES, DE IMPORTES BRUTOS Y DE PENSIÓN MEDIA**

**COMUNIDAD DE ARAGÓN**

	PNC DE JUBILACIÓN			PNC DE INVALIDEZ			TOTAL: JUBILACIÓN E INVALIDEZ			
	Nº DE PENSIONES	IMPORTE BRUTO	PENSIÓN MEDIA Año/Mes	Nº DE PENSIONES	IMPORTE BRUTO	PENSIÓN MEDIA Año/Mes	Nº DE PENSIONES	IMPORTE BRUTO	PENSIÓN MEDIA Año/Mes	
2015	4.729	23.872.327,48	356,71	2.819	15.471.360,40	391,63	7.548	39.343.687,88	369,63	
2016	4.673	23.514.863,64	355,83	2.803	15.619.810,41	391,41	7.476	39.134.674,05	369,19	
2017	4.647	23.459.788,20	357,03	2.698	15.159.860,83	392,30	7.345	38.619.649,03	370,06	
2018	4.664	24.310.541,71	368,41	2.602	15.171.454,39	405,03	7.266	39.481.996,10	381,63	
2019	4.758	25.547.437,63	383,82	2.536	15.231.985,20	421,21	7.294	40.779.422,83	396,95	
2020	4.673	25.500.897,80	381,74	2.489	15.197.408,70	423,82	7.162	40.698.306,50	396,40	
2 0 2 1	ENERO	4.701	1.831.711,51	389,64	2.485	1.069.476,00	430,37	7.186	2.901.187,51	403,73
	FEBRERO	4.727	1.838.359,32	388,91	2.486	1.076.167,26	432,89	7.213	2.914.526,58	404,07
	MARZO	4.739	1.850.089,72	390,40	2.484	1.077.234,55	433,67	7.223	2.927.324,27	405,28
	ABRIL	4.770	1.896.202,28	397,53	2.487	1.082.682,71	435,34	7.257	2.978.884,99	410,48
	MAYO	4.764	1.860.897,50	390,62	2.474	1.069.951,81	432,48	7.238	2.930.849,31	404,93
	JUNIO *	4.774	3.662.786,82	767,24	2.474	2.105.515,02	851,06	7.248	5.768.301,84	795,85
	JULIO	4.761	1.897.557,57	398,56	2.470	1.079.684,94	437,12	7.231	2.977.242,51	411,73
	AGOSTO	4.763	1.913.754,94	401,80	2.463	1.067.490,68	433,41	7.226	2.981.245,62	412,57
	SEPTIEMBRE	4.762	1.888.980,13	396,68	2.461	1.069.319,92	434,51	7.223	2.958.300,05	409,57
	OCTUBRE	4.758	1.863.697,18	391,70	2.438	1.048.020,56	429,87	7.196	2.911.717,74	404,63
	NOVIEMBRE *	4.702	3.630.725,01	772,17	2.380	2.045.372,48	859,40	7.082	5.676.097,49	801,48
	DECIEMBRE	4.738	1.892.139,91	399,35	2.396	1.048.550,19	437,63	7.134	2.940.690,10	412,21
C. ALQUILER 2020 (1)	8	4.200,00	--	5	2.625,00	--	13	6.825,00	--	
C. ALQUILER 2021 (2)	322	169.050,00	--	271	142.275,00	--	593	311.325,00	--	
<b>TOTAL 2021</b>	<b>4.738</b>	<b>26.200.151,89</b>	<b>391,76</b>	<b>2.396</b>	<b>14.984.366,12</b>	<b>431,98</b>	<b>7.134</b>	<b>41.184.518,01</b>	<b>405,47</b>	

\* Junto a la mensualidad se abona una paqa extra.

(1) Incluye el número y el importe total abonado en el quinto paqo del complemento previsto para el año 2020 a favor de los pensionistas no contributivos que residan en una vivienda alquilada.

(2) Incluye el número y el importe total abonado en los cuatro primeros pagos del complemento previsto para el año 2021 a favor de los pensionistas no contributivos que residan en una vivienda alquilada.

**PENSIONES NO CONTRIBUTIVAS DE LA SEGURIDAD SOCIAL (PNC)**  
**EVOLUCIÓN DEL NÚMERO DE PENSIONES, DE IMPORTES BRUTOS Y DE PENSIÓN MEDIA**

**PROVINCIA DE HUESCA**

	PNC DE JUBILACIÓN			PNC DE INVALIDEZ			TOTAL: JUBILACIÓN E INVALIDEZ			
	Nº DE PENSIONES	IMPORTE BRUTO	PENSIÓN MEDIA Año/Mes	Nº DE PENSIONES	IMPORTE BRUTO	PENSIÓN MEDIA Año/Mes	Nº DE PENSIONES	IMPORTE BRUTO	PENSIÓN MEDIA Año/Mes	
2015	1.030	5.311.608,23	358,32	628	3.331.102,20	384,91	1.658	8.642.710,43	368,11	
2016	989	5.074.299,06	359,48	611	3.392.682,31	389,92	1.600	8.466.981,37	371,07	
2017	968	4.956.077,15	359,46	598	3.302.163,33	390,13	1.566	8.258.240,48	371,11	
2018	933	4.944.847,67	369,90	583	3.365.007,67	405,68	1.516	8.309.855,34	383,60	
2019	924	5.006.639,76	382,14	578	3.410.073,16	420,41	1.502	8.416.712,92	396,76	
2020	913	4.955.546,07	384,29	558	3.407.402,24	423,11	1.471	8.362.948,31	399,20	
2 0 2 1	ENERO	912	352.954,72	387,01	554	238.655,16	430,79	1.466	591.609,88	403,55
	FEBRERO	913	356.709,13	390,70	548	234.943,85	428,73	1.461	591.652,98	404,96
	MARZO	917	356.603,07	388,88	549	237.142,59	431,95	1.466	593.745,66	405,01
	ABRIL	913	360.226,66	394,55	545	236.654,44	434,23	1.458	596.881,10	409,38
	MAYO	914	357.888,29	391,56	542	234.837,98	433,28	1.456	592.726,27	407,09
	JUNIO *	921	707.118,50	767,77	538	460.276,42	855,53	1.459	1.167.394,92	800,13
	JULIO	919	363.906,08	395,98	543	234.622,77	432,09	1.462	598.528,85	409,39
	AGOSTO	919	371.060,64	403,77	542	240.548,89	443,82	1.461	611.609,53	418,62
	SEPTIEMBRE	918	362.464,96	394,84	543	234.718,63	432,26	1.461	597.183,59	408,75
	OCTUBRE	913	359.960,05	394,26	545	237.117,12	435,08	1.458	597.077,17	409,52
	NOVIEMBRE *	918	709.499,24	772,87	542	462.289,08	852,93	1.460	1.171.788,32	802,59
	DICIEMBRE	918	360.852,15	393,09	545	237.344,96	435,50	1.463	598.197,11	408,88
	C. ALQUILER 2020 (1)	2	1.050,00	--	0	0,00	--	2	1.050,00	--
C. ALQUILER 2021 (2)	43	22.575,00	--	39	20.475,00	--	82	43.050,00	--	
<b>TOTAL 2021</b>	<b>918</b>	<b>5.042.868,49</b>	<b>391,09</b>	<b>545</b>	<b>3.309.626,89</b>	<b>431,87</b>	<b>1.463</b>	<b>8.352.495,38</b>	<b>406,28</b>	

\* Junto a la mensualidad se abona una paga extra.

(1) Incluye el número y el importe total abonado en el quinto pago del complemento previsto para el año 2020 a favor de los pensionistas no contributivos que residan en una vivienda alquilada.

(2) Incluye el número y el importe total abonado en los cuatro primeros pagos del complemento previsto para el año 2021 a favor de los pensionistas no contributivos que residan en una vivienda alquilada.

**PENSIONES NO CONTRIBUTIVAS DE LA SEGURIDAD SOCIAL (PNC)**  
**EVOLUCIÓN DEL NÚMERO DE PENSIONES, DE IMPORTES BRUTOS Y DE PENSIÓN MEDIA**

**PROVINCIA DE TERUEL**

	PNC DE JUBILACIÓN			PNC DE INVALIDEZ			TOTAL: JUBILACIÓN E INVALIDEZ			
	Nº DE PENSIONES	IMPORTE BRUTO	PENSIÓN MEDIA Año/Mes	Nº DE PENSIONES	IMPORTE BRUTO	PENSIÓN MEDIA Año/Mes	Nº DE PENSIONES	IMPORTE BRUTO	PENSIÓN MEDIA Año/Mes	
2015	501	2.583.651,29	360,92	213	1.201.220,94	397,67	714	3.784.872,23	371,81	
2016	473	2.499.404,05	360,78	205	1.196.694,03	399,54	678	3.696.098,08	372,45	
2017	447	2.317.735,01	360,23	189	1.079.664,62	395,87	636	3.397.399,63	370,82	
2018	434	2.313.123,48	370,19	175	1.049.627,31	407,02	609	3.362.750,79	380,94	
2019	441	2.398.187,37	385,42	176	1.059.900,77	421,75	617	3.458.088,14	395,86	
2020	422	2.332.699,37	384,91	179	1.068.635,48	429,22	601	3.401.334,85	397,81	
2021	ENERO	423	166.260,92	393,05	181	77.920,59	430,50	604	244.181,51	404,27
	FEBRERO	426	166.121,21	389,96	179	75.862,25	423,81	605	241.983,46	399,97
	MARZO	426	166.384,46	390,57	180	77.050,51	428,06	606	243.434,97	401,71
	ABRIL	425	167.301,70	393,65	182	78.491,13	431,27	607	245.792,83	404,93
	MAYO	431	170.269,61	395,06	179	76.417,87	426,92	610	246.687,48	404,41
	JUNIO *	429	330.449,92	770,28	180	153.235,66	851,31	609	483.685,58	794,23
	JULIO	423	167.589,62	396,19	181	76.262,34	421,34	604	243.851,96	403,73
	AGOSTO	421	172.340,22	409,36	179	75.936,26	424,22	600	248.276,48	413,79
	SEPTIEMBRE	422	166.866,05	395,42	177	75.025,17	423,87	599	241.891,22	403,83
	OCTUBRE	418	171.643,59	410,63	176	74.884,19	425,48	594	246.527,78	415,03
	NOVIEMBRE *	419	329.423,20	786,21	176	151.595,41	861,34	595	481.018,61	808,43
	DECIEMBRE	423	169.122,61	399,82	175	75.238,06	429,93	598	244.360,67	408,63
C. ALQUILER 2020 (1)	1	525,00	--	1	525,00	--	2	1.050,00	--	
C. ALQUILER 2021 (2)	23	12.075,00	--	11	5.775,00	--	34	17.850,00	--	
<b>TOTAL 2021</b>	<b>423</b>	<b>2.356.373,11</b>	<b>395,01</b>	<b>175</b>	<b>1.074.219,44</b>	<b>427,00</b>	<b>598</b>	<b>3.430.592,55</b>	<b>404,50</b>	

\* Junto a la mensualidad se abona una paqa extra.

(1) Incluye el número y el importe total abonado en el quinto paqo del complemento previsto para el año 2020 a favor de los pensionistas no contributivos que residan en una vivienda alquilada.

(2) Incluye el número y el importe total abonado en los cuatro primeros pagos del complemento previsto para el año 2021 a favor de los pensionistas no contributivos que residan en una vivienda alquilada.



**PENSIONES NO CONTRIBUTIVAS DE LA SEGURIDAD SOCIAL (PNC)**  
**EVOLUCIÓN DEL NÚMERO DE PENSIONES, DE IMPORTES BRUTOS Y DE PENSIÓN MEDIA**

**PROVINCIA DE ZARAGOZA**

	PNC DE JUBILACIÓN			PNC DE INVALIDEZ			TOTAL: JUBILACIÓN E INVALIDEZ		
	Nº DE PENSIONES	IMPORTE BRUTO	PENSIÓN MEDIA Año/Mes	Nº DE PENSIONES	IMPORTE BRUTO	PENSIÓN MEDIA Año/Mes	Nº DE PENSIONES	IMPORTE BRUTO	PENSIÓN MEDIA Año/Mes
2015	3.198	15.977.067,96	355,50	1.978	10.939.037,26	393,07	5.176	26.916.105,22	369,82
2016	3.211	15.941.160,53	353,93	1.987	11.030.434,07	391,00	5.198	26.971.594,60	368,16
2017	3.232	16.185.976,04	355,83	1.911	10.778.032,88	392,62	5.143	26.964.008,92	369,63
2018	3.297	17.052.570,56	367,73	1.844	10.756.819,41	404,62	5.141	27.809.389,97	381,13
2019	3.393	18.142.610,50	384,08	1.782	10.762.011,27	421,42	5.175	28.904.621,77	397,14
2020	3.338	18.212.652,36	380,64	1.752	10.721.370,98	423,52	5.090	28.934.023,34	395,44
ENERO	3.366	1.312.495,87	389,93	1.750	752.900,25	430,23	5.116	2.065.396,12	403,71
FEBRERO	3.388	1.315.528,98	388,29	1.759	765.361,16	435,11	5.147	2.080.890,14	404,29
MARZO	3.396	1.327.102,19	390,78	1.755	763.041,45	434,78	5.151	2.090.143,64	405,77
ABRIL	3.432	1.368.673,92	398,80	1.760	767.537,14	436,10	5.192	2.136.211,06	411,44
MAYO	3.419	1.332.739,60	389,80	1.753	758.695,96	432,80	5.172	2.091.435,56	404,38
JUNIO *	3.424	2.625.218,40	766,71	1.756	1.492.002,94	849,66	5.180	4.117.221,34	794,83
JULIO	3.419	1.366.061,87	399,55	1.746	768.799,83	440,32	5.165	2.134.861,70	413,33
AGOSTO	3.423	1.370.354,08	400,34	1.742	751.005,53	431,12	5.165	2.121.359,61	410,72
SEPTIEMBRE	3.422	1.359.649,12	397,33	1.741	759.576,12	436,29	5.163	2.119.225,24	410,46
OCTUBRE	3.427	1.332.093,54	388,71	1.717	736.019,25	428,67	5.144	2.068.112,79	402,04
NOVIEMBRE *	3.365	2.591.802,57	770,22	1.662	1.431.487,99	861,30	5.027	4.023.290,56	800,34
DICIEMBRE	3.397	1.362.165,15	400,99	1.676	735.967,17	439,12	5.073	2.098.132,32	413,59
C. ALQUILER 2020 (1)	5	2.625,00	--	4	2.100,00	--	9	4.725,00	--
C. ALQUILER 2021 (2)	256	134.400,00	--	221	116.025,00	--	477	250.425,00	--
<b>TOTAL 2021</b>	<b>3.397</b>	<b>18.800.910,29</b>	<b>391,53</b>	<b>1.676</b>	<b>10.600.519,79</b>	<b>432,54</b>	<b>5.073</b>	<b>29.401.430,08</b>	<b>405,35</b>

\* Junto a la mensualidad se abona una paga extra.

(1) Incluye el número y el importe total abonado en el quinto pago del complemento previsto para el año 2020 a favor de los pensionistas no contributivos que residan en una vivienda alquilada.

(2) Incluye el número y el importe total abonado en los cuatro primeros pagos del complemento previsto para el año 2021 a favor de los pensionistas no contributivos que residan en una vivienda alquilada.

**PENSIONES NO CONTRIBUTIVAS DE LA SEGURIDAD SOCIAL (PNC)**  
**EVOLUCIÓN DEL NÚMERO DE PENSIONES, DE IMPORTES BRUTOS Y DE PENSIÓN MEDIA**

**COMUNIDAD DE ASTURIAS**

	PNC DE JUBILACIÓN			PNC DE INVALIDEZ			TOTAL: JUBILACIÓN E INVALIDEZ			
	Nº DE PENSIONES	IMPORTE BRUTO	PENSIÓN MEDIA Año/Mes	Nº DE PENSIONES	IMPORTE BRUTO	PENSIÓN MEDIA Año/Mes	Nº DE PENSIONES	IMPORTE BRUTO	PENSIÓN MEDIA Año/Mes	
2015	4.750	23.336.177,80	349,26	4.418	24.267.890,28	384,59	9.168	47.604.068,08	366,40	
2016	4.767	23.558.059,28	348,97	4.294	23.929.675,98	387,49	9.061	47.487.735,26	367,36	
2017	4.754	23.590.197,87	350,21	4.223	23.420.222,57	387,57	8.977	47.010.420,44	367,86	
2018	4.631	24.058.604,79	364,38	3.999	23.140.608,24	399,68	8.630	47.199.213,03	380,86	
2019	4.786	25.928.089,28	386,00	3.833	23.481.387,66	419,13	8.619	49.409.476,94	401,03	
2020	4.826	25.977.793,37	382,46	3.752	22.758.456,59	425,61	8.578	48.736.249,96	401,46	
2021	ENERO	4.818	1.888.778,21	392,03	3.742	1.594.700,15	426,16	8.560	3.483.478,36	406,95
	FEBRERO	4.803	1.903.658,53	396,35	3.735	1.650.541,19	441,91	8.538	3.554.199,72	416,28
	MARZO	4.815	1.948.144,62	404,60	3.735	1.669.211,39	446,91	8.550	3.617.356,01	423,08
	ABRIL	4.840	1.964.902,12	405,97	3.720	1.627.312,68	437,45	8.560	3.592.214,80	419,65
	MAYO	4.873	1.998.999,11	410,22	3.710	1.644.842,80	443,35	8.583	3.643.841,91	424,54
	JUNIO *	4.889	3.826.429,26	782,66	3.715	3.192.797,03	859,43	8.604	7.019.226,29	815,81
	JULIO	4.907	1.997.269,77	407,02	3.712	1.626.121,02	438,07	8.619	3.623.390,79	420,40
	AGOSTO	4.904	1.928.911,25	393,33	3.697	1.604.183,32	433,91	8.601	3.533.094,57	410,78
	SEPTIEMBRE	4.905	1.927.334,06	392,93	3.683	1.588.675,61	431,35	8.588	3.516.009,67	409,41
	OCTUBRE	4.922	1.970.210,96	400,29	3.684	1.597.668,92	433,68	8.606	3.567.879,88	414,58
	NOVIEMBRE *	4.854	3.766.281,99	775,91	3.601	3.123.908,92	867,51	8.455	6.890.190,91	814,93
	DECIEMBRE	4.890	2.032.804,55	415,71	3.620	1.604.038,23	443,10	8.510	3.636.842,78	427,36
C. ALQUILER 2020 (1)	13	6.825,00	--	13	6.825,00	--	26	13.650,00	--	
C. ALQUILER 2021 (2)	415	218.400,00	--	391	205.275,00	--	806	423.675,00	--	
<b>TOTAL 2021</b>	<b>4.890</b>	<b>27.378.949,43</b>	<b>398,36</b>	<b>3.620</b>	<b>22.736.101,26</b>	<b>435,92</b>	<b>8.510</b>	<b>50.115.050,69</b>	<b>414,55</b>	

\* Junto a la mensualidad se abona una paqa extra.

(1) Incluye el número y el importe total abonado en el quinto paqo del complemento previsto para el año 2020 a favor de los pensionistas no contributivos que residan en una vivienda alquilada.

(2) Incluye el número y el importe total abonado en los cuatro primeros pagos del complemento previsto para el año 2021 a favor de los pensionistas no contributivos que residan en una vivienda alquilada.

**PENSIONES NO CONTRIBUTIVAS DE LA SEGURIDAD SOCIAL (PNC)**  
**EVOLUCIÓN DEL NÚMERO DE PENSIONES, DE IMPORTES BRUTOS Y DE PENSIÓN MEDIA**

**COMUNIDAD DE ILLES BALEARS**

	PNC DE JUBILACIÓN			PNC DE INVALIDEZ			TOTAL: JUBILACIÓN E INVALIDEZ			
	Nº DE PENSIONES	IMPORTE BRUTO	PENSIÓN MEDIA Año/Mes	Nº DE PENSIONES	IMPORTE BRUTO	PENSIÓN MEDIA Año/Mes	Nº DE PENSIONES	IMPORTE BRUTO	PENSIÓN MEDIA Año/Mes	
2015	4.696	23.522.923,25	360,23	3.151	18.192.804,83	403,05	7.847	41.715.728,08	377,72	
2016	4.806	24.129.530,10	356,53	3.127	18.006.557,85	403,17	7.933	42.136.087,95	375,05	
2017	4.850	24.522.570,34	358,70	3.074	17.681.183,03	402,14	7.924	42.203.753,37	375,68	
2018	4.943	25.602.298,96	370,63	2.939	17.779.825,03	414,74	7.882	43.382.123,99	387,50	
2019	5.037	27.014.492,58	383,24	2.824	17.573.709,92	430,10	7.861	44.588.202,50	400,42	
2020	4.975	27.804.913,86	387,49	2.707	17.111.360,97	434,33	7.682	44.916.274,83	404,07	
2021	ENERO	5.012	2.037.502,68	406,52	2.727	1.222.293,52	448,22	7.739	3.259.796,20	421,22
	FEBRERO	5.036	2.030.130,43	403,12	2.745	1.221.366,46	444,94	7.781	3.251.496,89	417,88
	MARZO	5.097	2.087.869,04	409,63	2.757	1.238.478,29	449,21	7.854	3.326.347,33	423,52
	ABRIL	5.176	2.136.917,95	412,85	2.769	1.236.030,55	446,38	7.945	3.372.948,50	424,54
	MAYO	5.231	2.110.860,81	403,53	2.762	1.222.288,61	442,54	7.993	3.333.149,42	417,01
	JUNIO *	5.279	4.110.350,62	778,62	2.778	2.425.097,77	872,97	8.057	6.535.448,39	811,15
	JULIO	5.333	2.173.790,75	407,61	2.786	1.253.840,77	450,05	8.119	3.427.631,52	422,17
	AGOSTO	5.349	2.138.048,70	399,71	2.793	1.255.718,61	449,59	8.142	3.393.767,31	416,82
	SEPTIEMBRE	5.352	2.113.257,14	394,85	2.788	1.236.247,54	443,42	8.140	3.349.504,68	411,49
	OCTUBRE	5.372	2.125.414,04	395,65	2.791	1.230.771,18	440,98	8.163	3.356.185,22	411,15
	NOVIEMBRE *	5.314	4.126.405,89	776,52	2.737	2.392.007,61	873,95	8.051	6.518.413,50	809,64
	DECIEMBRE	5.305	2.108.078,73	397,38	2.721	1.221.922,42	449,07	8.026	3.330.001,15	414,90
C. ALQUILER 2020 (1)	11	5.775,00	--	3	1.575,00	--	14	7.350,00	--	
C. ALQUILER 2021 (2)	476	249.900,00	--	321	168.525,00	--	797	418.425,00	--	
<b>TOTAL 2021</b>	<b>5.305</b>	<b>29.554.301,78</b>	<b>399,00</b>	<b>2.721</b>	<b>17.326.163,33</b>	<b>443,67</b>	<b>8.026</b>	<b>46.880.465,11</b>	<b>414,39</b>	

\* Junto a la mensualidad se abona una paqa extra.

(1) Incluye el número y el importe total abonado en el quinto paqo del complemento previsto para el año 2020 a favor de los pensionistas no contributivos que residan en una vivienda alquilada.

(2) Incluye el número y el importe total abonado en los cuatro primeros pagos del complemento previsto para el año 2021 a favor de los pensionistas no contributivos que residan en una vivienda alquilada.

**PENSIONES NO CONTRIBUTIVAS DE LA SEGURIDAD SOCIAL (PNC)**  
**EVOLUCIÓN DEL NÚMERO DE PENSIONES, DE IMPORTES BRUTOS Y DE PENSIÓN MEDIA**

**COMUNIDAD DE CANARIAS**

	PNC DE JUBILACIÓN			PNC DE INVALIDEZ			TOTAL: JUBILACIÓN E INVALIDEZ			
	Nº DE PENSIONES	IMPORTE BRUTO	PENSIÓN MEDIA Año/Mes	Nº DE PENSIONES	IMPORTE BRUTO	PENSIÓN MEDIA Año/Mes	Nº DE PENSIONES	IMPORTE BRUTO	PENSIÓN MEDIA Año/Mes	
2015	23.905	117.991.349,19	351,71	19.998	110.182.528,42	393,93	43.903	228.173.877,61	370,89	
2016	23.860	119.078.629,23	354,37	19.990	110.015.275,77	391,06	43.850	229.093.905,00	371,09	
2017	23.965	120.525.224,10	358,11	19.659	109.515.469,86	393,74	43.624	230.040.693,96	384,23	
2018	23.817	123.930.672,14	368,96	19.429	111.933.542,44	408,03	43.246	235.864.214,58	386,52	
2019	24.171	131.278.797,33	387,12	19.045	113.812.647,52	418,92	43.216	245.091.444,85	401,27	
2020	24.217	133.840.986,01	391,52	18.644	112.686.567,72	425,86	42.861	246.527.553,73	406,50	
2021	ENERO	24.252	9.689.096,22	399,52	18.574	7.943.783,94	427,68	42.826	17.632.880,16	411,73
	FEBRERO	24.208	9.575.763,40	395,56	18.540	8.333.523,16	449,49	42.748	17.909.286,56	418,95
	MARZO	24.192	9.728.952,31	402,16	18.505	8.000.407,83	432,34	42.697	17.729.360,14	415,24
	ABRIL	24.133	9.844.595,88	407,93	18.462	8.194.884,22	443,88	42.595	18.039.480,10	423,51
	MAYO	24.053	9.708.639,91	403,64	18.468	8.365.476,57	452,97	42.521	18.074.116,48	425,06
	JUNIO *	23.965	18.896.264,69	788,49	18.423	15.881.860,67	862,07	42.388	34.778.125,36	820,47
	JULIO	24.012	9.876.914,31	411,33	18.412	8.328.069,52	452,32	42.424	18.204.983,83	429,12
	AGOSTO	23.951	9.660.371,99	403,34	18.391	8.035.821,54	436,94	42.342	17.696.193,53	417,93
	SEPTIEMBRE	23.942	9.956.681,80	415,87	18.323	7.998.482,13	436,53	42.265	17.955.163,93	424,82
	OCTUBRE	23.886	9.637.951,96	403,50	18.264	8.059.176,05	441,26	42.150	17.697.128,01	419,86
	NOVIEMBRE *	23.901	19.047.707,05	796,94	18.293	15.826.560,29	865,17	42.194	34.874.267,34	826,52
	DECIEMBRE	23.863	9.862.031,59	413,28	18.262	8.071.480,64	441,98	42.125	17.933.512,23	425,72
C. ALQUILER 2020 (1)	45	23.625,00	--	29	15.225,00	--	74	38.850,00	--	
C. ALQUILER 2021 (2)	1.028	539.700,00	--	762	400.050,00	--	1.790	939.750,00	--	
<b>TOTAL 2021</b>	<b>23.863</b>	<b>136.048.296,11</b>	<b>402,97</b>	<b>18.262</b>	<b>113.454.801,56</b>	<b>438,76</b>	<b>42.125</b>	<b>249.503.097,67</b>	<b>418,50</b>	

\* Junto a la mensualidad se abona una paqa extra.

(1) Incluye el número y el importe total abonado en el quinto paqo del complemento previsto para el año 2020 a favor de los pensionistas no contributivos que residan en una vivienda alquilada.

(2) Incluye el número y el importe total abonado en los cuatro primeros pagos del complemento previsto para el año 2021 a favor de los pensionistas no contributivos que residan en una vivienda alquilada.

**PENSIONES NO CONTRIBUTIVAS DE LA SEGURIDAD SOCIAL (PNC)**  
**EVOLUCIÓN DEL NÚMERO DE PENSIONES, DE IMPORTES BRUTOS Y DE PENSIÓN MEDIA**

**PROVINCIA DE LAS PALMAS**

	PNC DE JUBILACIÓN			PNC DE INVALIDEZ			TOTAL: JUBILACIÓN E INVALIDEZ		
	Nº DE PENSIONES	IMPORTE BRUTO	PENSIÓN MEDIA Año/Mes	Nº DE PENSIONES	IMPORTE BRUTO	PENSIÓN MEDIA Año/Mes	Nº DE PENSIONES	IMPORTE BRUTO	PENSIÓN MEDIA Año/Mes
2015	9.761	48.499.456,58	357,34	7.090	39.874.122,77	399,68	16.851	88.373.579,35	375,29
2016	9.809	49.358.292,52	357,72	7.110	39.605.241,54	396,69	16.919	88.963.534,06	374,09
2017	9.994	50.233.443,60	359,73	7.137	40.149.747,29	401,06	17.131	90.383.190,89	376,99
2018	9.977	52.039.247,01	370,31	7.234	41.540.121,79	409,61	17.211	93.579.368,80	386,79
2019	10.045	54.735.169,58	386,47	7.184	42.788.257,44	419,17	17.229	97.523.427,02	400,18
2020	10.222	56.434.338,41	394,80	7.109	42.662.951,00	423,90	17.331	99.097.289,41	406,84
ENERO	10.261	4.227.230,96	411,97	7.089	2.997.035,56	422,77	17.350	7.224.266,52	416,38
FEBRERO	10.243	4.054.001,60	395,78	7.091	3.193.266,52	450,33	17.334	7.247.268,12	418,10
MARZO	10.189	4.094.990,93	401,90	7.073	3.047.894,07	430,92	17.262	7.142.885,00	413,79
ABRIL	10.168	4.098.885,58	403,12	7.069	3.125.427,05	442,13	17.237	7.224.312,63	419,12
MAYO	10.138	4.039.485,26	398,45	7.088	3.139.647,11	442,95	17.226	7.179.132,37	416,76
JUNIO *	10.091	7.875.821,22	780,48	7.070	6.052.572,23	856,09	17.161	13.928.393,45	811,63
JULIO	10.103	4.090.934,31	404,92	7.074	3.178.160,78	449,27	17.177	7.269.095,09	423,19
AGOSTO	10.089	4.064.902,63	402,90	7.099	3.195.287,39	450,10	17.188	7.260.190,02	422,40
SEPTIEMBRE	10.096	4.400.582,20	435,87	7.071	3.104.312,19	439,02	17.167	7.504.894,39	437,17
OCTUBRE	10.082	4.030.078,26	399,73	7.049	3.077.273,60	436,55	17.131	7.107.351,86	414,88
NOVIEMBRE *	10.078	7.978.364,41	791,66	7.090	6.144.647,95	866,66	17.168	14.123.012,36	822,64
DICIEMBRE	10.043	4.070.910,63	405,35	7.083	3.120.759,06	440,60	17.126	7.191.669,69	419,93
C. ALQUILER 2020 (1)	16	8.400,00	--	8	4.200,00	--	24	12.600,00	--
C. ALQUILER 2021 (2)	449	235.725,00	--	240	126.000,00	--	689	361.725,00	--
<b>TOTAL 2021</b>	<b>10.043</b>	<b>57.270.312,99</b>	<b>402,30</b>	<b>7.083</b>	<b>43.506.483,51</b>	<b>437,67</b>	<b>17.126</b>	<b>100.776.796,50</b>	<b>416,86</b>

\* Junto a la mensualidad se abona una paga extra.

(1) Incluye el número y el importe total abonado en el quinto pago del complemento previsto para el año 2020 a favor de los pensionistas no contributivos que residan en una vivienda alquilada.

(2) Incluye el número y el importe total abonado en los cuatro primeros pagos del complemento previsto para el año 2021 a favor de los pensionistas no contributivos que residan en una vivienda alquilada.

**PENSIONES NO CONTRIBUTIVAS DE LA SEGURIDAD SOCIAL (PNC)**  
**EVOLUCIÓN DEL NÚMERO DE PENSIONES, DE IMPORTES BRUTOS Y DE PENSIÓN MEDIA**

**PROVINCIA DE S. C. TENERIFE**

	PNC DE JUBILACIÓN			PNC DE INVALIDEZ			TOTAL: JUBILACIÓN E INVALIDEZ		
	Nº DE PENSIONES	IMPORTE BRUTO	PENSIÓN MEDIA Año/Mes	Nº DE PENSIONES	IMPORTE BRUTO	PENSIÓN MEDIA Año/Mes	Nº DE PENSIONES	IMPORTE BRUTO	PENSIÓN MEDIA Año/Mes
2015	14.144	69.491.892,61	347,90	12.908	70.308.405,65	390,73	27.052	139.800.298,26	368,17
2016	14.051	69.720.336,71	352,04	12.880	70.410.034,23	387,95	26.931	140.130.370,94	369,20
2017	13.971	70.291.780,50	356,97	12.522	69.365.722,57	389,62	26.493	139.657.503,07	372,46
2018	13.840	71.891.425,13	367,99	12.195	70.393.420,65	407,12	26.035	142.284.845,78	386,35
2019	14.126	76.543.627,75	387,58	11.861	71.024.390,08	418,77	25.987	147.568.017,83	401,99
2020	13.995	77.406.647,60	389,15	11.535	70.023.616,72	427,07	25.530	147.430.264,32	406,28
ENERO	13.991	5.461.865,26	390,38	11.485	4.946.748,38	430,71	25.476	10.408.613,64	408,57
FEBRERO	13.965	5.521.761,80	395,40	11.449	5.140.256,64	448,97	25.414	10.662.018,44	419,53
MARZO	14.003	5.633.961,38	402,34	11.432	4.952.513,76	433,21	25.435	10.586.475,14	416,22
ABRIL	13.965	5.745.710,30	411,44	11.393	5.069.457,17	444,96	25.358	10.815.167,47	426,50
MAYO	13.915	5.669.154,65	407,41	11.380	5.225.829,46	459,21	25.295	10.894.984,11	430,72
JUNIO *	13.874	11.020.443,47	794,32	11.353	9.829.288,44	865,79	25.227	20.849.731,91	826,48
JULIO	13.909	5.785.980,00	415,99	11.338	5.149.908,74	454,22	25.247	10.935.888,74	433,16
AGOSTO	13.862	5.595.469,36	403,66	11.292	4.840.534,15	428,67	25.154	10.436.003,51	414,88
SEPTIEMBRE	13.846	5.556.099,60	401,28	11.252	4.894.169,94	434,96	25.098	10.450.269,54	416,38
OCTUBRE	13.804	5.607.873,70	406,25	11.215	4.981.902,45	444,22	25.019	10.589.776,15	423,27
NOVIEMBRE *	13.823	11.069.342,64	800,79	11.203	9.681.912,34	864,22	25.026	20.751.254,98	829,19
DICIEMBRE	13.820	5.791.120,96	419,04	11.179	4.950.721,58	442,86	24.999	10.741.842,54	429,69
C. ALQUILER 2020 (1)	29	15.225,00	--	21	11.025,00	--	50	26.250,00	--
C. ALQUILER 2021 (2)	579	303.975,00	--	522	274.050,00	--	1.101	578.025,00	--
<b>TOTAL 2021</b>	<b>13.820</b>	<b>78.777.983,12</b>	<b>403,45</b>	<b>11.179</b>	<b>69.948.318,05</b>	<b>439,43</b>	<b>24.999</b>	<b>148.726.301,17</b>	<b>419,61</b>

\* Junto a la mensualidad se abona una paga extra.

(1) Incluye el número y el importe total abonado en el quinto pago del complemento previsto para el año 2020 a favor de los pensionistas no contributivos que residan en una vivienda alquilada.

(2) Incluye el número y el importe total abonado en los cuatro primeros pagos del complemento previsto para el año 2021 a favor de los pensionistas no contributivos que residan en una vivienda alquilada.

**PENSIONES NO CONTRIBUTIVAS DE LA SEGURIDAD SOCIAL (PNC)**  
**EVOLUCIÓN DEL NÚMERO DE PENSIONES, DE IMPORTES BRUTOS Y DE PENSIÓN MEDIA**

**COMUNIDAD DE CANTABRIA**

	PNC DE JUBILACIÓN			PNC DE INVALIDEZ			TOTAL: JUBILACIÓN E INVALIDEZ			
	Nº DE PENSIONES	IMPORTE BRUTO	PENSIÓN MEDIA Año/Mes	Nº DE PENSIONES	IMPORTE BRUTO	PENSIÓN MEDIA Año/Mes	Nº DE PENSIONES	IMPORTE BRUTO	PENSIÓN MEDIA Año/Mes	
2015	3.370	16.024.114,77	344,76	3.460	19.065.173,43	396,62	6.830	35.089.288,20	371,10	
2016	3.440	16.655.743,16	347,07	3.516	19.552.220,65	398,32	6.956	36.207.963,81	372,97	
2017	3.532	17.051.486,92	347,10	3.492	19.740.928,96	398,54	7.024	36.792.415,88	372,91	
2018	3.654	18.117.195,55	357,77	3.471	20.225.437,58	413,12	7.125	38.342.633,13	384,96	
2019	3.748	19.377.009,69	370,23	3.345	20.404.579,51	425,87	7.093	39.781.589,20	396,81	
2020	3.795	19.833.761,91	374,94	3.266	19.977.985,83	430,44	7.061	39.811.747,74	400,87	
2021	ENERO	3.791	1.443.129,14	380,67	3.249	1.428.589,91	439,70	7.040	2.871.719,05	407,91
	FEBRERO	3.792	1.453.347,84	383,27	3.247	1.446.909,31	445,61	7.039	2.900.257,15	412,03
	MARZO	3.796	1.471.365,94	387,61	3.251	1.444.766,78	444,41	7.047	2.916.132,72	413,81
	ABRIL	3.802	1.466.711,88	385,77	3.244	1.439.664,58	443,79	7.046	2.906.376,46	412,49
	MAYO	3.825	1.490.437,12	389,66	3.246	1.458.035,18	449,18	7.071	2.948.472,30	416,98
	JUNIO *	3.828	2.905.196,60	758,93	3.240	2.831.367,95	873,88	7.068	5.736.564,55	811,62
	JULIO	3.867	1.513.202,94	391,31	3.222	1.430.664,32	444,03	7.089	2.943.867,26	415,27
	AGOSTO	3.863	1.490.767,46	385,91	3.220	1.437.242,90	446,35	7.083	2.928.010,36	413,39
	SEPTIEMBRE	3.860	1.501.871,96	389,09	3.194	1.409.332,66	441,24	7.054	2.911.204,62	412,70
	OCTUBRE	3.872	1.496.707,20	386,55	3.195	1.422.015,81	445,08	7.067	2.918.723,01	413,01
	NOVIEMBRE *	3.874	2.933.799,29	757,30	3.186	2.803.955,64	880,09	7.060	5.737.754,93	812,71
	DECIEMBRE	3.879	1.496.390,41	385,77	3.168	1.418.152,51	447,65	7.047	2.914.542,92	413,59
C. ALQUILER 2020 (1)	3	1.575,00	--	2	1.050,00	--	5	2.625,00	--	
C. ALQUILER 2021 (2)	157	82.425,00	--	160	84.000,00	--	317	166.425,00	--	
<b>TOTAL 2021</b>	<b>3.879</b>	<b>20.746.927,78</b>	<b>384,42</b>	<b>3.168</b>	<b>20.055.747,55</b>	<b>442,93</b>	<b>7.047</b>	<b>40.802.675,33</b>	<b>411,11</b>	

\* Junto a la mensualidad se abona una paqa extra.

(1) Incluye el número y el importe total abonado en el quinto paqo del complemento previsto para el año 2020 a favor de los pensionistas no contributivos que residan en una vivienda alquilada.

(2) Incluye el número y el importe total abonado en los cuatro primeros pagos del complemento previsto para el año 2021 a favor de los pensionistas no contributivos que residan en una vivienda alquilada.

**PENSIONES NO CONTRIBUTIVAS DE LA SEGURIDAD SOCIAL (PNC)**  
**EVOLUCIÓN DEL NÚMERO DE PENSIONES, DE IMPORTES BRUTOS Y DE PENSIÓN MEDIA**

**COMUNIDAD DE CASTILLA Y LEÓN**

	PNC DE JUBILACIÓN			PNC DE INVALIDEZ			TOTAL: JUBILACIÓN E INVALIDEZ			
	Nº DE PENSIONES	IMPORTE BRUTO	PENSIÓN MEDIA Año/Mes	Nº DE PENSIONES	IMPORTE BRUTO	PENSIÓN MEDIA Año/Mes	Nº DE PENSIONES	IMPORTE BRUTO	PENSIÓN MEDIA Año/Mes	
2015	12.354	62.858.162,03	360,51	9.724	54.447.135,81	397,94	22.078	117.305.297,84	376,97	
2016	12.321	62.577.127,16	361,56	9.735	54.661.249,22	398,54	22.056	117.238.376,38	377,91	
2017	12.285	62.425.679,65	361,18	9.605	54.449.176,36	399,71	21.890	116.874.856,01	378,16	
2018	12.355	64.469.625,99	371,75	9.415	54.976.566,05	411,46	21.770	119.446.192,04	389,03	
2019	12.448	67.066.390,64	384,10	9.203	55.608.919,91	425,19	21.651	122.675.310,55	401,69	
2020	12.161	70.315.035,04	405,35	8.871	58.960.278,77	462,95	21.032	129.275.313,81	429,76	
2021	ENERO	12.153	4.869.778,26	400,71	8.853	3.909.635,51	441,62	21.006	8.779.413,77	417,95
	FEBRERO	12.171	4.847.942,50	398,32	8.839	3.899.843,76	441,21	21.010	8.747.786,26	416,36
	MARZO	12.173	4.835.122,92	397,20	8.848	3.936.803,69	444,94	21.021	8.771.926,61	417,29
	ABRIL	12.215	4.895.426,21	400,77	8.849	3.905.923,82	441,40	21.064	8.801.350,03	417,84
	MAYO	12.262	4.891.825,42	398,94	8.822	3.893.982,64	441,39	21.084	8.785.808,06	416,70
	JUNIO *	12.276	9.563.448,83	779,04	8.820	7.678.194,48	870,54	21.096	17.241.643,31	817,29
	JULIO	12.252	4.897.422,80	399,72	8.768	3.877.787,53	442,27	21.020	8.775.210,33	417,47
	AGOSTO	12.261	4.869.992,59	397,19	8.694	3.810.376,37	438,28	20.955	8.680.368,96	414,24
	SEPTIEMBRE	12.300	4.908.145,92	399,04	8.679	3.834.090,24	441,77	20.979	8.742.236,16	416,71
	OCTUBRE	12.300	4.906.259,75	398,88	8.647	3.810.537,71	440,68	20.947	8.716.797,46	416,14
	NOVIEMBRE *	12.312	9.636.760,57	782,71	8.657	7.532.672,83	870,13	20.969	17.169.433,40	818,80
	DECIEMBRE	12.351	4.965.165,70	402,01	8.631	3.833.530,82	444,16	20.982	8.798.696,52	419,34
C. ALQUILER 2020 (1)	36	18.900,00	--	30	15.750,00	--	66	34.650,00	--	
C. ALQUILER 2021 (2)	621	326.025,00	--	451	236.775,00	--	1.072	562.800,00	--	
<b>TOTAL 2021</b>	<b>12.351</b>	<b>68.432.216,47</b>	<b>396,75</b>	<b>8.631</b>	<b>54.175.904,40</b>	<b>439,88</b>	<b>20.982</b>	<b>122.608.120,87</b>	<b>414,72</b>	

\* Junto a la mensualidad se abona una paqa extra.

(1) Incluye el número y el importe total abonado en el quinto paqo del complemento previsto para el año 2020 a favor de los pensionistas no contributivos que residan en una vivienda alquilada.

(2) Incluye el número y el importe total abonado en los cuatro primeros pagos del complemento previsto para el año 2021 a favor de los pensionistas no contributivos que residan en una vivienda alquilada.



**PENSIONES NO CONTRIBUTIVAS DE LA SEGURIDAD SOCIAL (PNC)**  
**EVOLUCIÓN DEL NÚMERO DE PENSIONES, DE IMPORTES BRUTOS Y DE PENSIÓN MEDIA**

**PROVINCIA DE ÁVILA**

	PNC DE JUBILACIÓN			PNC DE INVALIDEZ			TOTAL: JUBILACIÓN E INVALIDEZ		
	Nº DE PENSIONES	IMPORTE BRUTO	PENSIÓN MEDIA Año/Mes	Nº DE PENSIONES	IMPORTE BRUTO	PENSIÓN MEDIA Año/Mes	Nº DE PENSIONES	IMPORTE BRUTO	PENSIÓN MEDIA Año/Mes
2015	1.060	5.485.651,10	361,97	855	4.721.597,62	397,99	1.915	10.207.248,72	377,80
2016	1.022	5.259.091,49	362,36	879	4.860.015,50	396,80	1.901	10.119.106,99	378,13
2017	1.022	5.181.278,01	362,27	867	4.869.632,63	396,85	1.889	10.050.910,64	378,24
2018	1.017	5.384.572,71	376,78	861	5.022.287,46	414,58	1.878	10.406.860,17	394,13
2019	1.065	5.711.020,23	389,21	840	5.089.417,14	427,56	1.905	10.800.437,37	406,40
2020	1.025	6.079.235,77	412,70	799	5.100.749,92	438,86	1.824	11.179.985,69	424,23
ENERO	1.031	433.146,16	420,12	798	352.306,42	441,49	1.829	785.452,58	429,44
FEBRERO	1.035	422.744,78	408,45	800	364.671,91	455,84	1.835	787.416,69	429,11
MARZO	1.041	425.291,96	408,54	793	354.129,18	446,57	1.834	779.421,14	424,98
ABRIL	1.043	420.098,51	402,78	799	356.375,12	446,03	1.842	776.473,63	421,54
MAYO	1.048	423.098,71	403,72	795	354.521,96	445,94	1.843	777.620,67	421,93
JUNIO *	1.047	823.656,55	786,68	791	692.063,13	874,92	1.838	1.515.719,68	824,66
JULIO	1.039	413.103,29	397,60	784	347.445,19	443,17	1.823	760.548,48	417,20
AGOSTO	1.043	415.031,20	397,92	785	343.349,03	437,39	1.828	758.380,23	414,87
SEPTIEMBRE	1.049	420.962,66	401,30	786	360.077,74	458,11	1.835	781.040,40	425,64
OCTUBRE	1.057	430.020,24	406,83	781	352.446,27	451,28	1.838	782.466,51	425,72
NOVIEMBRE *	1.056	831.664,87	787,56	783	684.695,99	874,45	1.839	1.516.360,86	824,56
DICIEMBRE	1.062	421.729,74	397,11	774	351.468,76	454,09	1.836	773.198,50	421,13
C. ALQUILER 2020 (1)	3	1.575,00	--	1	525,00	--	4	2.100,00	--
C. ALQUILER 2021 (2)	55	28.875,00	--	30	15.750,00	--	85	44.625,00	--
<b>TOTAL 2021</b>	<b>1.062</b>	<b>5.910.998,67</b>	<b>401,33</b>	<b>774</b>	<b>4.929.825,70</b>	<b>444,95</b>	<b>1.836</b>	<b>10.840.824,37</b>	<b>420,06</b>

\* Junto a la mensualidad se abona una paga extra.

(1) Incluye el número y el importe total abonado en el quinto pago del complemento previsto para el año 2020 a favor de los pensionistas no contributivos que residan en una vivienda alquilada.

(2) Incluye el número y el importe total abonado en los cuatro primeros pagos del complemento previsto para el año 2021 a favor de los pensionistas no contributivos que residan en una vivienda alquilada.

**PENSIONES NO CONTRIBUTIVAS DE LA SEGURIDAD SOCIAL (PNC)**  
**EVOLUCIÓN DEL NÚMERO DE PENSIONES, DE IMPORTES BRUTOS Y DE PENSIÓN MEDIA**

**PROVINCIA DE BURGOS**

	PNC DE JUBILACIÓN			PNC DE INVALIDEZ			TOTAL: JUBILACIÓN E INVALIDEZ		
	Nº DE PENSIONES	IMPORTE BRUTO	PENSIÓN MEDIA Año/Mes	Nº DE PENSIONES	IMPORTE BRUTO	PENSIÓN MEDIA Año/Mes	Nº DE PENSIONES	IMPORTE BRUTO	PENSIÓN MEDIA Año/Mes
2015	1.261	6.457.921,42	365,48	1.318	7.299.278,30	396,45	2.579	13.757.199,72	381,24
2016	1.204	6.241.535,29	362,89	1.342	7.438.991,57	394,15	2.546	13.680.526,86	379,20
2017	1.214	6.253.397,75	366,89	1.366	7.641.190,02	397,35	2.580	13.894.587,77	383,00
2018	1.238	6.574.380,23	379,81	1.379	7.980.967,44	409,99	2.617	14.555.347,67	395,76
2019	1.282	6.893.943,25	387,74	1.334	8.053.357,00	421,64	2.616	14.947.300,25	405,28
2020	1.260	7.060.196,55	392,24	1.304	8.000.775,62	431,01	2.564	15.060.972,17	411,90
ENERO	1.262	505.018,48	400,17	1.292	561.830,20	434,85	2.554	1.066.848,68	417,72
FEBRERO	1.258	504.245,06	400,83	1.296	575.965,36	444,42	2.554	1.080.210,42	422,95
MARZO	1.263	510.445,30	404,15	1.299	574.372,46	442,17	2.562	1.084.817,76	423,43
ABRIL	1.276	518.181,14	406,10	1.300	563.161,25	433,20	2.576	1.081.342,39	419,78
MAYO	1.276	505.675,64	396,30	1.297	569.184,16	438,85	2.573	1.074.859,80	417,75
JUNIO *	1.279	1.006.923,40	787,27	1.294	1.133.707,45	876,13	2.573	2.140.630,85	831,96
JULIO	1.279	516.564,42	403,88	1.288	571.380,15	443,62	2.567	1.087.944,57	423,82
AGOSTO	1.285	511.689,18	398,20	1.265	544.451,54	430,40	2.550	1.056.140,72	414,17
SEPTIEMBRE	1.278	513.999,98	402,19	1.256	551.130,77	438,80	2.534	1.065.130,75	420,34
OCTUBRE	1.271	507.466,86	399,27	1.247	544.937,75	437,00	2.518	1.052.404,61	417,95
NOVIEMBRE *	1.271	1.009.310,56	794,11	1.255	1.078.862,49	859,65	2.526	2.088.173,05	826,67
DICIEMBRE	1.278	519.219,49	406,28	1.242	540.945,28	435,54	2.520	1.060.164,77	420,70
C. ALQUILER 2020 (1)	3	1.575,00	--	3	1.575,00	--	6	3.150,00	--
C. ALQUILER 2021 (2)	55	28.875,00	--	113	59.325,00	--	168	88.200,00	--
<b>TOTAL 2021</b>	<b>1.278</b>	<b>7.159.189,51</b>	<b>399,91</b>	<b>1.242</b>	<b>7.870.828,86</b>	<b>436,76</b>	<b>2.520</b>	<b>15.030.018,37</b>	<b>418,37</b>

\* Junto a la mensualidad se abona una paga extra.

(1) Incluye el número y el importe total abonado en el quinto pago del complemento previsto para el año 2020 a favor de los pensionistas no contributivos que residan en una vivienda alquilada.

(2) Incluye el número y el importe total abonado en los cuatro primeros pagos del complemento previsto para el año 2021 a favor de los pensionistas no contributivos que residan en una vivienda alquilada.

**PENSIONES NO CONTRIBUTIVAS DE LA SEGURIDAD SOCIAL (PNC)**  
**EVOLUCIÓN DEL NÚMERO DE PENSIONES, DE IMPORTES BRUTOS Y DE PENSIÓN MEDIA**

**PROVINCIA DE LEÓN**

	PNC DE JUBILACIÓN			PNC DE INVALIDEZ			TOTAL: JUBILACIÓN E INVALIDEZ		
	Nº DE PENSIONES	IMPORTE BRUTO	PENSIÓN MEDIA Año/Mes	Nº DE PENSIONES	IMPORTE BRUTO	PENSIÓN MEDIA Año/Mes	Nº DE PENSIONES	IMPORTE BRUTO	PENSIÓN MEDIA Año/Mes
2015	2.259	11.367.830,86	360,13	2.193	12.580.039,57	403,04	4.452	23.947.870,43	381,48
2016	2.305	11.502.099,81	355,94	2.203	12.472.465,01	399,30	4.508	23.974.564,82	377,26
2017	2.310	11.637.853,70	359,13	2.144	12.194.625,65	398,71	4.454	23.832.479,35	378,36
2018	2.349	12.080.212,95	367,86	2.048	11.967.204,82	407,11	4.397	24.047.417,77	386,41
2019	2.344	12.592.542,08	381,08	1.964	11.800.577,99	420,18	4.308	24.393.120,07	399,04
2020	2.304	12.746.270,24	385,55	1.857	11.432.212,97	424,91	4.161	24.178.483,21	403,21
ENERO	2.308	913.396,04	395,75	1.844	801.544,03	434,68	4.152	1.714.940,07	413,04
FEBRERO	2.331	928.476,49	398,32	1.842	799.336,19	433,95	4.173	1.727.812,68	414,05
MARZO	2.314	908.067,00	392,42	1.838	805.822,15	438,42	4.152	1.713.889,15	412,79
ABRIL	2.316	925.380,58	399,56	1.823	791.463,83	434,15	4.139	1.716.844,41	414,80
MAYO	2.321	930.999,88	401,12	1.814	785.403,33	432,97	4.135	1.716.403,21	415,09
JUNIO *	2.327	1.795.944,64	771,79	1.811	1.553.634,65	857,89	4.138	3.349.579,29	809,47
JULIO	2.308	904.035,27	391,70	1.802	776.941,35	431,16	4.110	1.680.976,62	409,00
AGOSTO	2.298	896.779,41	390,24	1.787	771.426,85	431,69	4.085	1.668.206,26	408,37
SEPTIEMBRE	2.309	912.988,48	395,40	1.770	763.426,63	431,31	4.079	1.676.415,11	410,99
OCTUBRE	2.311	899.800,03	389,36	1.756	754.651,98	429,76	4.067	1.654.452,01	406,80
NOVIEMBRE *	2.321	1.792.808,79	772,43	1.766	1.524.265,27	863,12	4.087	3.317.074,06	811,62
DICIEMBRE	2.331	924.311,40	396,53	1.760	764.945,56	434,63	4.091	1.689.256,96	412,92
C. ALQUILER 2020 (1)	11	5.775,00	--	9	4.725,00	--	20	10.500,00	--
C. ALQUILER 2021 (2)	137	71.925,00	--	105	55.125,00	--	242	127.050,00	--
<b>TOTAL 2021</b>	<b>2.331</b>	<b>12.810.688,01</b>	<b>392,47</b>	<b>1.760</b>	<b>10.952.711,82</b>	<b>432,41</b>	<b>4.091</b>	<b>23.763.399,83</b>	<b>409,92</b>

\* Junto a la mensualidad se abona una paga extra.

(1) Incluye el número y el importe total abonado en el quinto pago del complemento previsto para el año 2020 a favor de los pensionistas no contributivos que residan en una vivienda alquilada.

(2) Incluye el número y el importe total abonado en los cuatro primeros pagos del complemento previsto para el año 2021 a favor de los pensionistas no contributivos que residan en una vivienda alquilada.

**PENSIONES NO CONTRIBUTIVAS DE LA SEGURIDAD SOCIAL (PNC)**  
**EVOLUCIÓN DEL NÚMERO DE PENSIONES, DE IMPORTES BRUTOS Y DE PENSIÓN MEDIA**

**PROVINCIA DE PALENCIA**

	PNC DE JUBILACIÓN			PNC DE INVALIDEZ			TOTAL: JUBILACIÓN E INVALIDEZ		
	Nº DE PENSIONES	IMPORTE BRUTO	PENSIÓN MEDIA Año/Mes	Nº DE PENSIONES	IMPORTE BRUTO	PENSIÓN MEDIA Año/Mes	Nº DE PENSIONES	IMPORTE BRUTO	PENSIÓN MEDIA Año/Mes
2015	967	4.930.261,86	357,54	747	4.089.398,43	390,99	1.714	9.019.660,29	371,99
2016	961	4.889.040,10	357,22	732	4.111.067,82	393,87	1.693	9.000.107,92	373,10
2017	961	4.834.145,50	359,45	722	4.059.209,18	394,66	1.683	8.893.354,68	374,73
2018	971	5.030.589,13	370,31	710	4.095.197,90	408,72	1.681	9.125.787,03	386,64
2019	979	5.272.636,77	384,19	693	4.150.953,75	420,77	1.672	9.423.590,52	399,50
2020	968	6.167.465,30	450,23	676	6.852.603,97	716,00	1.644	13.020.069,27	559,74
ENERO	955	373.410,30	391,01	675	293.634,38	435,01	1.630	667.044,68	409,23
FEBRERO	960	380.676,88	396,54	678	294.054,08	433,71	1.638	674.730,96	411,92
MARZO	956	378.959,12	396,40	675	301.346,95	446,44	1.631	680.306,07	417,11
ABRIL	949	379.889,29	400,30	672	297.017,50	441,99	1.621	676.906,79	417,59
MAYO	957	389.165,48	406,65	670	291.128,57	434,52	1.627	680.294,05	418,13
JUNIO *	955	743.917,03	778,97	671	582.655,09	868,34	1.626	1.326.572,12	815,85
JULIO	950	380.817,57	400,86	666	297.825,00	447,18	1.616	678.642,57	419,95
AGOSTO	965	392.497,17	406,73	665	292.610,32	440,02	1.630	685.107,49	420,31
SEPTIEMBRE	968	396.580,28	409,69	665	293.630,69	441,55	1.633	690.210,97	422,66
OCTUBRE	972	390.323,71	401,57	663	291.396,40	439,51	1.635	681.720,11	416,95
NOVIEMBRE *	965	767.375,50	795,21	657	570.018,00	867,61	1.622	1.337.393,50	824,53
DICIEMBRE	966	386.061,14	399,65	655	294.956,76	450,32	1.621	681.017,90	420,12
C. ALQUILER 2020 (1)	1	525,00	--	2	1.050,00	--	3	1.575,00	--
C. ALQUILER 2021 (2)	51	26.775,00	--	21	11.025,00	--	72	37.800,00	--
<b>TOTAL 2021</b>	<b>966</b>	<b>5.386.973,47</b>	<b>398,83</b>	<b>655</b>	<b>4.112.348,74</b>	<b>439,01</b>	<b>1.621</b>	<b>9.499.322,21</b>	<b>415,31</b>

\* Junto a la mensualidad se abona una paga extra.

(1) Incluye el número y el importe total abonado en el quinto pago del complemento previsto para el año 2020 a favor de los pensionistas no contributivos que residan en una vivienda alquilada.

(2) Incluye el número y el importe total abonado en los cuatro primeros pagos del complemento previsto para el año 2021 a favor de los pensionistas no contributivos que residan en una vivienda alquilada.

**PENSIONES NO CONTRIBUTIVAS DE LA SEGURIDAD SOCIAL (PNC)**  
**EVOLUCIÓN DEL NÚMERO DE PENSIONES, DE IMPORTES BRUTOS Y DE PENSIÓN MEDIA**

**PROVINCIA DE SALAMANCA**

	PNC DE JUBILACIÓN			PNC DE INVALIDEZ			TOTAL: JUBILACIÓN E INVALIDEZ		
	Nº DE PENSIONES	IMPORTE BRUTO	PENSIÓN MEDIA Año/Mes	Nº DE PENSIONES	IMPORTE BRUTO	PENSIÓN MEDIA Año/Mes	Nº DE PENSIONES	IMPORTE BRUTO	PENSIÓN MEDIA Año/Mes
2015	2.461	12.609.513,77	360,12	1.474	8.250.714,21	405,82	3.935	20.860.227,98	376,91
2016	2.427	12.454.601,64	362,19	1.492	8.505.738,66	407,51	3.919	20.960.340,30	379,30
2017	2.384	12.204.168,11	362,32	1.488	8.607.589,17	412,56	3.872	20.811.757,28	381,52
2018	2.358	12.419.211,66	371,69	1.493	8.959.383,71	425,70	3.851	21.378.595,37	392,55
2019	2.335	12.874.562,94	387,99	1.496	9.264.564,49	443,07	3.831	22.139.127,43	409,27
2020	2.265	13.256.726,09	408,84	1.430	9.589.669,72	462,88	3.695	22.846.395,81	429,90
ENERO	2.282	948.605,61	415,69	1.450	693.013,60	477,94	3.732	1.641.619,21	439,88
FEBRERO	2.290	927.061,99	404,83	1.452	670.538,57	461,80	3.742	1.597.600,56	426,94
MARZO	2.297	909.319,84	395,87	1.456	665.145,69	456,83	3.753	1.574.465,53	419,52
ABRIL	2.309	921.199,79	398,96	1.460	684.160,53	468,60	3.769	1.605.360,32	425,94
MAYO	2.307	919.349,26	398,50	1.456	667.659,96	458,56	3.763	1.587.009,22	421,74
JUNIO *	2.299	1.796.426,75	781,39	1.468	1.316.096,63	896,52	3.767	3.112.523,38	826,26
JULIO	2.305	937.357,83	406,66	1.465	668.813,74	456,53	3.770	1.606.171,57	426,04
AGOSTO	2.291	909.114,02	396,82	1.442	663.088,93	459,84	3.733	1.572.202,95	421,16
SEPTIEMBRE	2.303	930.620,68	404,09	1.450	668.428,11	460,98	3.753	1.599.048,79	426,07
OCTUBRE	2.302	926.788,50	402,60	1.459	666.031,56	456,50	3.761	1.592.820,06	423,51
NOVIEMBRE *	2.304	1.805.553,72	783,66	1.468	1.315.390,86	896,04	3.772	3.120.944,58	827,40
DICIEMBRE	2.305	933.503,08	404,99	1.464	673.312,99	459,91	3.769	1.606.816,07	426,32
C. ALQUILER 2020 (1)	7	3.675,00	--	8	4.200,00	--	15	7.875,00	--
C. ALQUILER 2021 (2)	84	44.100,00	--	60	31.500,00	--	144	75.600,00	--
<b>TOTAL 2021</b>	<b>2.305</b>	<b>12.912.676,07</b>	<b>399,58</b>	<b>1.464</b>	<b>9.387.381,17</b>	<b>457,86</b>	<b>3.769</b>	<b>22.300.057,24</b>	<b>422,20</b>

\* Junto a la mensualidad se abona una paga extra.

(1) Incluye el número y el importe total abonado en el quinto pago del complemento previsto para el año 2020 a favor de los pensionistas no contributivos que residan en una vivienda alquilada.

(2) Incluye el número y el importe total abonado en los cuatro primeros pagos del complemento previsto para el año 2021 a favor de los pensionistas no contributivos que residan en una vivienda alquilada.

**PENSIONES NO CONTRIBUTIVAS DE LA SEGURIDAD SOCIAL (PNC)**  
**EVOLUCIÓN DEL NÚMERO DE PENSIONES, DE IMPORTES BRUTOS Y DE PENSIÓN MEDIA**

**PROVINCIA DE SEGOVIA**

	PNC DE JUBILACIÓN			PNC DE INVALIDEZ			TOTAL: JUBILACIÓN E INVALIDEZ		
	Nº DE PENSIONES	IMPORTE BRUTO	PENSIÓN MEDIA Año/Mes	Nº DE PENSIONES	IMPORTE BRUTO	PENSIÓN MEDIA Año/Mes	Nº DE PENSIONES	IMPORTE BRUTO	PENSIÓN MEDIA Año/Mes
2015	444	2.326.387,87	369,76	430	2.419.127,56	394,62	874	4.745.515,43	382,03
2016	441	2.284.721,76	368,47	409	2.361.680,01	399,94	850	4.646.401,77	383,82
2017	440	2.264.771,58	364,36	402	2.359.229,81	405,37	842	4.624.001,39	384,19
2018	449	2.412.637,47	387,69	400	2.363.077,71	420,36	849	4.775.715,18	403,20
2019	472	2.559.840,67	389,77	395	2.407.571,65	424,59	867	4.967.412,32	405,92
2020	455	3.271.122,51	501,07	382	2.853.699,20	521,39	837	6.124.821,71	510,21
ENERO	456	180.242,19	395,27	384	169.815,12	442,23	840	350.057,31	416,73
FEBRERO	459	183.425,76	399,62	381	163.799,03	429,92	840	347.224,79	413,36
MARZO	463	186.044,02	401,82	390	181.331,22	464,95	853	367.375,24	430,69
ABRIL	464	187.696,73	404,52	386	168.253,51	435,89	850	355.950,24	418,76
MAYO	461	180.599,29	391,76	388	176.565,85	455,07	849	357.165,14	420,69
JUNIO *	469	375.974,42	801,65	387	337.839,31	872,97	856	713.813,73	833,89
JULIO	466	187.944,64	403,31	380	176.714,71	465,04	846	364.659,35	431,04
AGOSTO	471	188.292,44	399,77	381	169.583,05	445,10	852	357.875,49	420,04
SEPTIEMBRE	475	200.587,80	422,29	385	174.496,34	453,24	860	375.084,14	436,14
OCTUBRE	474	196.000,40	413,50	384	165.763,73	431,68	858	361.764,13	421,64
NOVIEMBRE *	472	370.690,49	785,36	388	340.458,82	877,47	860	711.149,31	826,92
DICIEMBRE	476	192.820,02	405,08	391	172.186,61	440,37	867	365.006,63	421,00
C. ALQUILER 2020 (1)	4	2.100,00	--	2	1.050,00	--	6	3.150,00	--
C. ALQUILER 2021 (2)	45	23.625,00	--	37	19.425,00	--	82	43.050,00	--
<b>TOTAL 2021</b>	<b>476</b>	<b>2.656.043,20</b>	<b>401,71</b>	<b>391</b>	<b>2.417.282,30</b>	<b>443,85</b>	<b>867</b>	<b>5.073.325,50</b>	<b>420,78</b>

\* Junto a la mensualidad se abona una paga extra.

(1) Incluye el número y el importe total abonado en el quinto pago del complemento previsto para el año 2020 a favor de los pensionistas no contributivos que residan en una vivienda alquilada.

(2) Incluye el número y el importe total abonado en los cuatro primeros pagos del complemento previsto para el año 2021 a favor de los pensionistas no contributivos que residan en una vivienda alquilada.

**PENSIONES NO CONTRIBUTIVAS DE LA SEGURIDAD SOCIAL (PNC)**  
**EVOLUCIÓN DEL NÚMERO DE PENSIONES, DE IMPORTES BRUTOS Y DE PENSIÓN MEDIA**

**PROVINCIA DE SORIA**

	PNC DE JUBILACIÓN			PNC DE INVALIDEZ			TOTAL: JUBILACIÓN E INVALIDEZ		
	Nº DE PENSIONES	IMPORTE BRUTO	PENSIÓN MEDIA Año/Mes	Nº DE PENSIONES	IMPORTE BRUTO	PENSIÓN MEDIA Año/Mes	Nº DE PENSIONES	IMPORTE BRUTO	PENSIÓN MEDIA Año/Mes
2015	295	1.537.362,11	360,95	155	886.178,48	406,59	450	2.423.540,59	376,38
2016	301	1.521.127,04	362,74	159	909.718,62	405,51	460	2.430.845,66	377,64
2017	295	1.534.400,32	364,82	157	912.350,32	403,19	452	2.446.750,64	378,24
2018	295	1.564.055,83	373,53	142	855.733,72	407,52	437	2.419.789,55	384,88
2019	292	1.596.298,97	388,28	138	838.924,60	421,38	430	2.435.223,57	399,10
2020	290	1.646.777,05	402,74	137	845.858,71	441,69	427	2.492.635,76	415,22
ENERO	287	114.512,19	399,00	137	57.614,52	420,54	424	172.126,71	405,96
FEBRERO	290	115.663,95	398,84	135	57.528,66	426,14	425	173.192,61	407,51
MARZO	291	116.218,44	399,38	135	57.125,86	423,15	426	173.344,30	406,91
ABRIL	293	119.498,81	407,85	135	57.830,76	428,38	428	177.329,57	414,32
MAYO	296	119.534,51	403,83	136	64.067,73	471,09	432	183.602,24	425,01
JUNIO *	299	237.424,68	794,06	134	117.040,89	873,44	433	354.465,57	818,63
JULIO	298	118.421,10	397,39	134	57.127,36	426,32	432	175.548,46	406,36
AGOSTO	294	116.543,69	396,41	133	57.026,66	428,77	427	173.570,35	406,49
SEPTIEMBRE	292	117.185,82	401,32	135	58.995,39	437,00	427	176.181,21	412,60
OCTUBRE	292	116.333,21	398,40	135	57.686,29	427,31	427	174.019,50	407,54
NOVIEMBRE *	292	229.966,71	787,56	135	115.834,83	858,04	427	345.801,54	809,84
DICIEMBRE	290	117.529,72	405,27	130	57.290,57	440,70	420	174.820,29	416,24
C. ALQUILER 2020 (1)	0	0,00	--	0	0,00	--	0	0,00	--
C. ALQUILER 2021 (2)	14	7.350,00	--	5	2.625,00	--	19	9.975,00	--
<b>TOTAL 2021</b>	<b>290</b>	<b>1.646.182,83</b>	<b>399,24</b>	<b>130</b>	<b>817.794,52</b>	<b>432,92</b>	<b>420</b>	<b>2.463.977,35</b>	<b>409,81</b>

\* Junto a la mensualidad se abona una paga extra.

(1) Incluye el número y el importe total abonado en el quinto pago del complemento previsto para el año 2020 a favor de los pensionistas no contributivos que residan en una vivienda alquilada.

(2) Incluye el número y el importe total abonado en los cuatro primeros pagos del complemento previsto para el año 2021 a favor de los pensionistas no contributivos que residan en una vivienda alquilada.

**PENSIONES NO CONTRIBUTIVAS DE LA SEGURIDAD SOCIAL (PNC)**  
**EVOLUCIÓN DEL NÚMERO DE PENSIONES, DE IMPORTES BRUTOS Y DE PENSIÓN MEDIA**

**PROVINCIA DE VALLADOLID**

	PNC DE JUBILACIÓN			PNC DE INVALIDEZ			TOTAL: JUBILACIÓN E INVALIDEZ		
	Nº DE PENSIONES	IMPORTE BRUTO	PENSIÓN MEDIA Año/Mes	Nº DE PENSIONES	IMPORTE BRUTO	PENSIÓN MEDIA Año/Mes	Nº DE PENSIONES	IMPORTE BRUTO	PENSIÓN MEDIA Año/Mes
2015	2.390	11.979.497,15	356,86	1.616	9.032.156,78	391,38	4.006	21.011.653,93	370,93
2016	2.436	12.229.020,59	365,84	1.603	8.879.506,38	397,27	4.039	21.108.526,97	378,44
2017	2.473	12.433.855,74	358,29	1.554	8.735.863,93	384,55	4.027	21.169.719,67	372,43
2018	2.477	12.787.484,84	366,83	1.510	8.652.952,80	404,08	3.987	21.440.437,64	381,01
2019	2.502	13.227.618,45	378,86	1.498	8.864.817,18	417,54	4.000	22.092.435,63	393,50
2020	2.463	13.545.131,67	389,21	1.468	8.924.910,98	429,17	3.931	22.470.042,65	404,17
ENERO	2.445	956.744,02	391,31	1.455	617.166,13	424,17	3.900	1.573.910,15	403,57
FEBRERO	2.423	939.045,89	387,56	1.440	616.393,03	428,05	3.863	1.555.438,92	402,65
MARZO	2.421	953.594,36	393,88	1.448	632.634,79	436,90	3.869	1.586.229,15	409,98
ABRIL	2.437	969.476,40	397,82	1.459	628.497,35	430,77	3.896	1.597.973,75	410,16
MAYO	2.459	974.878,07	396,45	1.454	624.432,55	429,46	3.913	1.599.310,62	408,72
JUNIO *	2.461	1.899.278,15	771,75	1.450	1.236.323,37	852,64	3.911	3.135.601,52	801,74
JULIO	2.469	991.032,19	401,39	1.443	622.043,91	431,08	3.912	1.613.076,10	412,34
AGOSTO	2.486	991.566,15	398,86	1.438	621.710,95	432,34	3.924	1.613.277,10	411,13
SEPTIEMBRE	2.488	965.262,83	387,97	1.441	614.632,74	426,53	3.929	1.579.895,57	402,11
OCTUBRE	2.480	984.889,39	397,13	1.434	627.113,49	437,32	3.914	1.612.002,88	411,86
NOVIEMBRE *	2.487	1.937.281,16	778,96	1.422	1.217.062,29	855,88	3.909	3.154.343,45	806,94
DICIEMBRE	2.509	1.015.649,63	404,80	1.435	634.751,36	442,34	3.944	1.650.400,99	418,46
C. ALQUILER 2020 (1)	6	3.150,00	--	5	2.625,00	--	11	5.775,00	--
C. ALQUILER 2021 (2)	141	74.025,00	--	56	29.400,00	--	197	103.425,00	--
<b>TOTAL 2021</b>	<b>2.509</b>	<b>13.655.873,24</b>	<b>393,42</b>	<b>1.435</b>	<b>8.724.786,96</b>	<b>430,53</b>	<b>3.944</b>	<b>22.380.660,20</b>	<b>407,12</b>

\* Junto a la mensualidad se abona una paga extra.

(1) Incluye el número y el importe total abonado en el quinto pago del complemento previsto para el año 2020 a favor de los pensionistas no contributivos que residan en una vivienda alquilada.

(2) Incluye el número y el importe total abonado en los cuatro primeros pagos del complemento previsto para el año 2021 a favor de los pensionistas no contributivos que residan en una vivienda alquilada.



**PENSIONES NO CONTRIBUTIVAS DE LA SEGURIDAD SOCIAL (PNC)**  
**EVOLUCIÓN DEL NÚMERO DE PENSIONES, DE IMPORTES BRUTOS Y DE PENSIÓN MEDIA**

**PROVINCIA DE ZAMORA**

	PNC DE JUBILACIÓN			PNC DE INVALIDEZ			TOTAL: JUBILACIÓN E INVALIDEZ		
	Nº DE PENSIONES	IMPORTE BRUTO	PENSIÓN MEDIA Año/Mes	Nº DE PENSIONES	IMPORTE BRUTO	PENSIÓN MEDIA Año/Mes	Nº DE PENSIONES	IMPORTE BRUTO	PENSIÓN MEDIA Año/Mes
2015	1.217	6.163.735,89	361,63	936	5.168.644,86	392,77	2.153	11.332.380,75	375,20
2016	1.224	6.195.889,44	361,04	916	5.122.065,65	394,43	2.140	11.317.955,09	375,43
2017	1.186	6.081.808,94	361,34	905	5.069.485,65	397,18	2.091	11.151.294,59	376,80
2018	1.201	6.216.481,17	371,91	872	5.079.760,49	408,45	2.073	11.296.241,66	387,49
2019	1.177	6.337.927,28	381,55	845	5.138.736,11	427,03	2.022	11.476.663,39	400,66
2020	1.131	6.542.109,86	405,44	818	5.359.797,68	454,43	1.949	11.901.907,54	426,14
ENERO	1.127	444.703,27	394,59	818	362.711,11	443,41	1.945	807.414,38	415,12
FEBRERO	1.125	446.601,70	396,98	815	357.556,93	438,72	1.940	804.158,63	414,51
MARZO	1.127	447.182,88	396,79	814	364.895,39	448,27	1.941	812.078,27	418,38
ABRIL	1.128	454.004,96	402,49	815	359.163,97	440,69	1.943	813.168,93	418,51
MAYO	1.137	448.524,58	394,48	812	361.018,53	444,60	1.949	809.543,11	415,36
JUNIO *	1.140	883.903,21	775,35	814	708.833,96	870,80	1.954	1.592.737,17	815,12
JULIO	1.138	448.146,49	393,80	806	359.496,12	446,02	1.944	807.642,61	415,45
AGOSTO	1.128	448.479,33	397,59	798	347.129,04	435,00	1.926	795.608,37	413,09
SEPTIEMBRE	1.138	449.957,39	395,39	791	349.271,83	441,56	1.929	799.229,22	414,32
OCTUBRE	1.141	454.637,41	398,46	788	350.510,24	444,81	1.929	805.147,65	417,39
NOVIEMBRE *	1.144	892.108,77	779,82	783	686.084,28	876,23	1.927	1.578.193,05	818,99
DICIEMBRE	1.134	454.341,48	400,65	780	343.672,93	440,61	1.914	798.014,41	416,94
C. ALQUILER 2020 (1)	1	525,00	--	0	0,00	--	1	525,00	--
C. ALQUILER 2021 (2)	39	20.475,00	--	24	12.600,00	--	63	33.075,00	--
<b>TOTAL 2021</b>	<b>1.134</b>	<b>6.293.591,47</b>	<b>394,74</b>	<b>780</b>	<b>4.962.944,33</b>	<b>440,77</b>	<b>1.914</b>	<b>11.256.535,80</b>	<b>413,80</b>

\* Junto a la mensualidad se abona una paga extra.

(1) Incluye el número y el importe total abonado en el quinto pago del complemento previsto para el año 2020 a favor de los pensionistas no contributivos que residan en una vivienda alquilada.

(2) Incluye el número y el importe total abonado en los cuatro primeros pagos del complemento previsto para el año 2021 a favor de los pensionistas no contributivos que residan en una vivienda alquilada.

**PENSIONES NO CONTRIBUTIVAS DE LA SEGURIDAD SOCIAL (PNC)**  
**EVOLUCIÓN DEL NÚMERO DE PENSIONES, DE IMPORTES BRUTOS Y DE PENSIÓN MEDIA**

**COMUNIDAD DE CASTILLA-LA MANCHA**

	PNC DE JUBILACIÓN			PNC DE INVALIDEZ			TOTAL: JUBILACIÓN E INVALIDEZ		
	Nº DE PENSIONES	IMPORTE BRUTO	PENSIÓN MEDIA Año/Mes	Nº DE PENSIONES	IMPORTE BRUTO	PENSIÓN MEDIA Año/Mes	Nº DE PENSIONES	IMPORTE BRUTO	PENSIÓN MEDIA Año/Mes
2015	10.215	52.015.437,56	359,40	9.322	52.837.765,63	400,22	19.537	104.853.203,19	378,83
2016	10.242	53.219.700,41	371,47	9.323	53.667.175,49	409,12	19.565	106.886.875,90	389,42
2017	10.482	53.812.314,30	370,24	9.320	53.931.449,67	411,22	19.802	107.743.763,97	389,63
2018	10.320	54.024.649,31	367,76	9.062	53.826.829,99	412,14	19.382	107.851.479,30	388,60
2019	10.494	56.081.236,71	382,66	8.933	54.389.443,50	428,91	19.427	110.470.680,21	404,07
2020	10.244	56.191.315,55	386,20	8.694	53.477.863,81	431,57	18.938	109.669.179,36	407,03
ENERO	10.241	4.043.000,77	394,79	8.635	3.768.199,60	436,39	18.876	7.811.200,37	413,82
FEBRERO	10.233	4.019.581,38	392,81	8.624	3.769.777,12	437,13	18.857	7.789.358,50	413,08
MARZO	10.240	4.095.704,30	399,97	8.638	3.854.315,13	446,20	18.878	7.950.019,43	421,13
ABRIL	10.295	4.108.248,03	399,05	8.669	3.858.931,20	445,14	18.964	7.967.179,23	420,12
MAYO	10.307	4.083.350,05	396,17	8.664	3.871.313,98	446,83	18.971	7.954.664,03	419,31
JUNIO *	10.342	8.000.923,79	773,63	8.657	7.487.828,47	864,94	18.999	15.488.752,26	815,24
JULIO	10.334	4.049.742,34	391,89	8.651	3.804.778,81	439,81	18.985	7.854.521,15	413,72
AGOSTO	10.377	4.146.456,27	399,58	8.626	3.811.871,64	441,90	19.003	7.958.327,91	418,79
SEPTIEMBRE	10.394	4.068.724,04	391,45	8.591	3.756.119,52	437,22	18.985	7.824.843,56	412,16
OCTUBRE	10.425	4.195.064,11	402,40	8.626	3.846.470,72	445,92	19.051	8.041.534,83	422,11
NOVIEMBRE *	10.476	8.137.881,89	776,81	8.626	7.495.962,75	869,00	19.102	15.633.844,64	818,44
DICIEMBRE	10.515	4.172.741,05	396,84	8.627	3.801.595,71	440,66	19.142	7.974.336,76	416,59
C. ALQUILER 2020 (1)	4	2.100,00	--	4	2.100,00	--	8	4.200,00	--
C. ALQUILER 2021 (2)	307	161.175,00	--	606	318.150,00	--	913	479.325,00	--
<b>TOTAL 2021</b>	<b>10.515</b>	<b>57.284.693,02</b>	<b>393,96</b>	<b>8.627</b>	<b>53.447.414,65</b>	<b>439,37</b>	<b>19.142</b>	<b>110.732.107,67</b>	<b>414,61</b>

\* Junto a la mensualidad se abona una paga extra.

(1) Incluye el número y el importe total abonado en el quinto pago del complemento previsto para el año 2020 a favor de los pensionistas no contributivos que residan en una vivienda alquilada.

(2) Incluye el número y el importe total abonado en los cuatro primeros pagos del complemento previsto para el año 2021 a favor de los pensionistas no contributivos que residan en una vivienda alquilada.

**PENSIONES NO CONTRIBUTIVAS DE LA SEGURIDAD SOCIAL (PNC)**  
**EVOLUCIÓN DEL NÚMERO DE PENSIONES, DE IMPORTES BRUTOS Y DE PENSIÓN MEDIA**

**PROVINCIA DE ALBACETE**

	PNC DE JUBILACIÓN			PNC DE INVALIDEZ			TOTAL: JUBILACIÓN E INVALIDEZ		
	Nº DE PENSIONES	IMPORTE BRUTO	PENSIÓN MEDIA Año/Mes	Nº DE PENSIONES	IMPORTE BRUTO	PENSIÓN MEDIA Año/Mes	Nº DE PENSIONES	IMPORTE BRUTO	PENSIÓN MEDIA Año/Mes
2015	2.036	10.457.687,92	364,40	2.271	12.973.476,86	401,88	4.307	23.431.164,78	384,18
2016	2.039	10.527.073,49	366,12	2.342	13.182.034,04	406,98	4.381	23.709.107,53	387,70
2017	2.047	10.613.169,58	368,48	2.323	13.282.636,59	404,47	4.370	23.895.806,17	387,60
2018	2.001	10.732.693,52	375,70	2.261	13.584.642,62	414,50	4.262	24.317.336,14	396,38
2019	2.023	10.967.484,10	385,26	2.248	13.635.046,17	428,12	4.271	24.602.530,27	407,83
2020	1.958	10.989.797,11	393,73	2.188	13.476.422,96	430,01	4.146	24.466.220,07	412,88
ENERO	1.989	812.369,97	408,43	2.188	971.672,30	444,09	4.177	1.784.042,27	427,11
FEBRERO	2.004	810.916,27	404,65	2.182	951.531,31	436,08	4.186	1.762.447,58	421,03
MARZO	2.005	829.998,83	413,96	2.183	963.045,69	441,16	4.188	1.793.044,52	428,14
ABRIL	2.006	807.573,46	402,58	2.176	952.450,05	437,71	4.182	1.760.023,51	420,86
MAYO	2.012	806.869,15	401,03	2.171	953.226,21	439,07	4.183	1.760.095,36	420,77
JUNIO *	2.015	1.573.882,97	781,08	2.168	1.870.462,35	862,76	4.183	3.444.345,32	823,42
JULIO	2.026	811.780,33	400,68	2.174	960.374,27	441,75	4.200	1.772.154,60	421,94
AGOSTO	2.040	817.166,12	400,57	2.151	942.208,37	438,03	4.191	1.759.374,49	419,80
SEPTIEMBRE	2.047	810.304,22	395,85	2.125	930.940,06	438,09	4.172	1.741.244,28	417,36
OCTUBRE	2.037	847.448,35	416,03	2.122	935.398,44	440,81	4.159	1.782.846,79	428,67
NOVIEMBRE *	2.054	1.627.961,65	792,58	2.129	1.848.682,74	868,33	4.183	3.476.644,39	831,14
DICIEMBRE	2.066	842.473,59	407,78	2.135	937.683,46	439,20	4.201	1.780.157,05	423,75
C. ALQUILER 2020 (1)	3	1.575,00	--	4	2.100,00	--	7	3.675,00	--
C. ALQUILER 2021 (2)	76	39.900,00	--	220	115.500,00	--	296	155.400,00	--
<b>TOTAL 2021</b>	<b>2.066</b>	<b>11.440.219,91</b>	<b>401,80</b>	<b>2.135</b>	<b>13.335.275,25</b>	<b>437,65</b>	<b>4.201</b>	<b>24.775.495,16</b>	<b>420,28</b>

\* Junto a la mensualidad se abona una paga extra.

(1) Incluye el número y el importe total abonado en el quinto pago del complemento previsto para el año 2020 a favor de los pensionistas no contributivos que residan en una vivienda alquilada.

(2) Incluye el número y el importe total abonado en los cuatro primeros pagos del complemento previsto para el año 2021 a favor de los pensionistas no contributivos que residan en una vivienda alquilada.

## PENSIONES NO CONTRIBUTIVAS DE LA SEGURIDAD SOCIAL (PNC) EVOLUCIÓN DEL NÚMERO DE PENSIONES, DE IMPORTES BRUTOS Y DE PENSIÓN MEDIA

### PROVINCIA DE CIUDAD REAL

	PNC DE JUBILACIÓN			PNC DE INVALIDEZ			TOTAL: JUBILACIÓN E INVALIDEZ		
	Nº DE PENSIONES	IMPORTE BRUTO	PENSIÓN MEDIA Año/Mes	Nº DE PENSIONES	IMPORTE BRUTO	PENSIÓN MEDIA Año/Mes	Nº DE PENSIONES	IMPORTE BRUTO	PENSIÓN MEDIA Año/Mes
2015	2.744	14.037.697,83	361,01	2.508	14.274.383,92	398,94	5.252	28.312.081,75	379,15
2016	2.700	13.799.069,78	360,80	2.447	14.046.622,01	401,02	5.147	27.845.691,79	379,99
2017	2.673	13.562.238,13	359,14	2.326	13.488.963,11	402,64	4.999	27.051.201,24	379,55
2018	2.676	13.927.408,76	368,14	2.262	13.533.978,78	416,40	4.938	27.461.387,54	390,40
2019	2.704	14.386.492,57	380,83	2.198	13.611.212,25	432,18	4.902	27.997.704,82	404,15
2020	2.631	14.365.877,30	385,10	2.129	13.256.497,84	437,36	4.760	27.622.375,14	408,49
ENERO	2.570	994.269,31	386,88	2.082	913.687,59	438,85	4.652	1.907.956,90	410,14
FEBRERO	2.585	1.016.519,75	393,24	2.083	926.651,51	444,86	4.668	1.943.171,26	416,27
MARZO	2.599	1.028.181,38	395,61	2.092	951.034,05	454,61	4.691	1.979.215,43	421,92
ABRIL	2.622	1.034.757,64	394,64	2.106	951.603,28	451,85	4.728	1.986.360,92	420,13
MAYO	2.620	1.023.871,32	390,79	2.107	940.802,22	446,51	4.727	1.964.673,54	415,63
JUNIO *	2.627	2.030.254,75	772,84	2.105	1.843.909,51	875,97	4.732	3.874.164,26	818,72
JULIO	2.621	1.027.859,74	392,16	2.108	943.383,56	447,53	4.729	1.971.243,30	416,84
AGOSTO	2.616	1.027.340,58	392,71	2.096	927.000,88	442,27	4.712	1.954.341,46	414,76
SEPTIEMBRE	2.622	1.030.617,46	393,07	2.091	929.805,60	444,67	4.713	1.960.423,06	415,96
OCTUBRE	2.622	1.034.291,03	394,47	2.093	927.350,91	443,07	4.715	1.961.641,94	416,04
NOVIEMBRE *	2.634	2.047.708,18	777,41	2.085	1.849.126,07	886,87	4.719	3.896.834,25	825,78
DICIEMBRE	2.633	1.044.103,57	396,55	2.083	935.715,14	449,22	4.716	1.979.818,71	419,81
C. ALQUILER 2020 (1)	1	525,00	--	0	0,00	--	1	525,00	--
C. ALQUILER 2021 (2)	64	33.600,00	--	116	60.900,00	--	180	94.500,00	--
<b>TOTAL 2021</b>	<b>2.633</b>	<b>14.373.899,71</b>	<b>391,45</b>	<b>2.083</b>	<b>13.100.970,32</b>	<b>444,73</b>	<b>4.716</b>	<b>27.474.870,03</b>	<b>415,14</b>

\* Junto a la mensualidad se abona una paga extra.

(1) Incluye el número y el importe total abonado en el quinto pago del complemento previsto para el año 2020 a favor de los pensionistas no contributivos que residan en una vivienda alquilada.

(2) Incluye el número y el importe total abonado en los cuatro primeros pagos del complemento previsto para el año 2021 a favor de los pensionistas no contributivos que residan en una vivienda alquilada.

## PENSIONES NO CONTRIBUTIVAS DE LA SEGURIDAD SOCIAL (PNC) EVOLUCIÓN DEL NÚMERO DE PENSIONES, DE IMPORTES BRUTOS Y DE PENSIÓN MEDIA

### PROVINCIA DE CUENCA

	PNC DE JUBILACIÓN			PNC DE INVALIDEZ			TOTAL: JUBILACIÓN E INVALIDEZ		
	Nº DE PENSIONES	IMPORTE BRUTO	PENSIÓN MEDIA Año/Mes	Nº DE PENSIONES	IMPORTE BRUTO	PENSIÓN MEDIA Año/Mes	Nº DE PENSIONES	IMPORTE BRUTO	PENSIÓN MEDIA Año/Mes
2015	1.246	6.400.176,54	360,75	1.364	7.652.304,08	391,91	2.610	14.052.480,62	377,03
2016	1.245	6.379.266,40	362,11	1.301	7.463.187,39	394,19	2.546	13.842.453,79	378,68
2017	1.233	6.352.040,68	364,33	1.224	7.065.510,03	397,99	2.457	13.417.550,71	381,26
2018	1.184	6.367.884,13	373,70	1.160	6.922.601,62	410,43	2.344	13.290.485,75	391,92
2019	1.153	6.360.997,49	386,13	1.147	6.955.852,51	426,21	2.300	13.316.850,00	406,02
2020	1.120	6.256.083,10	389,11	1.099	6.794.463,08	429,13	2.219	13.050.546,18	408,92
ENERO	1.121	451.507,41	402,77	1.097	473.346,63	431,49	2.218	924.854,04	416,98
FEBRERO	1.107	443.952,32	401,04	1.089	475.141,99	436,31	2.196	919.094,31	418,53
MARZO	1.104	442.324,50	400,66	1.091	489.106,30	448,31	2.195	931.430,80	424,34
ABRIL	1.107	439.304,24	396,84	1.089	483.388,14	443,88	2.196	922.692,38	420,17
MAYO	1.099	438.697,11	399,18	1.093	490.535,06	448,80	2.192	929.232,17	423,92
JUNIO *	1.094	851.272,15	778,13	1.096	944.612,84	861,87	2.190	1.795.884,99	820,04
JULIO	1.095	431.063,20	393,67	1.096	474.357,15	432,81	2.191	905.420,35	413,25
AGOSTO	1.101	434.770,01	394,89	1.098	479.627,24	436,82	2.199	914.397,25	415,82
SEPTIEMBRE	1.092	434.171,47	397,59	1.093	472.697,38	432,48	2.185	906.868,85	415,04
OCTUBRE	1.083	432.798,07	399,63	1.098	490.977,25	447,16	2.181	923.775,32	423,56
NOVIEMBRE *	1.088	860.026,95	790,47	1.093	964.896,18	882,80	2.181	1.824.923,13	836,74
DICIEMBRE	1.092	444.589,58	407,13	1.090	485.183,12	445,12	2.182	929.772,70	426,11
C. ALQUILER 2020 (1)	0	0,00	--	0	0,00	--	0	0,00	--
C. ALQUILER 2021 (2)	21	11.025,00	--	84	44.100,00	--	105	55.125,00	--
<b>TOTAL 2021</b>	<b>1.092</b>	<b>6.115.502,01</b>	<b>397,29</b>	<b>1.090</b>	<b>6.767.969,28</b>	<b>439,13</b>	<b>2.182</b>	<b>12.883.471,29</b>	<b>418,18</b>

\* Junto a la mensualidad se abona una paga extra.

(1) Incluye el número y el importe total abonado en el quinto pago del complemento previsto para el año 2020 a favor de los pensionistas no contributivos que residan en una vivienda alquilada.

(2) Incluye el número y el importe total abonado en los cuatro primeros pagos del complemento previsto para el año 2021 a favor de los pensionistas no contributivos que residan en una vivienda alquilada.

**PENSIONES NO CONTRIBUTIVAS DE LA SEGURIDAD SOCIAL (PNC)**  
**EVOLUCIÓN DEL NÚMERO DE PENSIONES, DE IMPORTES BRUTOS Y DE PENSIÓN MEDIA**

**PROVINCIA DE GUADALAJARA**

	PNC DE JUBILACIÓN			PNC DE INVALIDEZ			TOTAL: JUBILACIÓN E INVALIDEZ		
	Nº DE PENSIONES	IMPORTE BRUTO	PENSIÓN MEDIA Año/Mes	Nº DE PENSIONES	IMPORTE BRUTO	PENSIÓN MEDIA Año/Mes	Nº DE PENSIONES	IMPORTE BRUTO	PENSIÓN MEDIA Año/Mes
2015	710	3.503.306,63	364,23	674	3.747.494,77	400,98	1.384	7.250.801,40	382,32
2016	730	3.765.374,84	370,38	698	3.918.162,60	404,69	1.428	7.683.537,44	387,06
2017	756	3.800.848,41	368,65	703	3.967.479,22	401,11	1.459	7.768.327,63	384,50
2018	774	4.064.509,51	374,45	691	4.035.922,85	411,01	1.465	8.100.432,36	391,80
2019	839	4.444.061,69	390,16	665	4.095.340,52	429,63	1.504	8.539.402,21	408,13
2020	796	4.520.511,42	391,92	629	3.929.402,46	433,36	1.425	8.449.913,88	410,13
ENERO	812	332.485,27	409,46	627	280.223,28	446,93	1.439	612.708,55	425,79
FEBRERO	809	323.140,44	399,43	632	280.629,79	444,03	1.441	603.770,23	418,99
MARZO	817	333.759,29	408,52	631	281.743,38	446,50	1.448	615.502,67	425,07
ABRIL	823	336.129,72	408,42	632	279.578,49	442,37	1.455	615.708,21	423,17
MAYO	834	339.585,22	407,18	632	293.950,35	465,11	1.466	633.535,57	432,15
JUNIO *	832	654.422,85	786,57	630	546.350,14	867,22	1.462	1.200.772,99	821,32
JULIO	814	325.296,16	399,63	618	269.362,61	435,86	1.432	594.658,77	415,26
AGOSTO	827	350.696,96	424,06	629	290.948,44	462,56	1.456	641.645,40	440,69
SEPTIEMBRE	834	349.458,80	419,02	634	294.047,29	463,80	1.468	643.506,09	438,36
OCTUBRE	841	340.556,13	404,94	636	283.663,93	446,01	1.477	624.220,06	422,63
NOVIEMBRE *	848	673.977,36	794,78	637	552.466,85	867,29	1.485	1.226.444,21	825,89
DICIEMBRE	855	345.843,95	404,50	643	289.614,93	450,41	1.498	635.458,88	424,20
C. ALQUILER 2020 (1)	0	0,00	--	0	0,00	--	0	0,00	--
C. ALQUILER 2021 (2)	41	21.525,00	--	42	22.050,00	--	83	43.575,00	--
<b>TOTAL 2021</b>	<b>855</b>	<b>4.726.877,15</b>	<b>404,75</b>	<b>643</b>	<b>3.964.629,48</b>	<b>445,58</b>	<b>1.498</b>	<b>8.691.506,63</b>	<b>422,39</b>

\* Junto a la mensualidad se abona una paga extra.

(1) Incluye el número y el importe total abonado en el quinto pago del complemento previsto para el año 2020 a favor de los pensionistas no contributivos que residan en una vivienda alquilada.

(2) Incluye el número y el importe total abonado en los cuatro primeros pagos del complemento previsto para el año 2021 a favor de los pensionistas no contributivos que residan en una vivienda alquilada.

**PENSIONES NO CONTRIBUTIVAS DE LA SEGURIDAD SOCIAL (PNC)**  
**EVOLUCIÓN DEL NÚMERO DE PENSIONES, DE IMPORTES BRUTOS Y DE PENSIÓN MEDIA**

**PROVINCIA DE TOLEDO**

	PNC DE JUBILACIÓN			PNC DE INVALIDEZ			TOTAL: JUBILACIÓN E INVALIDEZ		
	Nº DE PENSIONES	IMPORTE BRUTO	PENSIÓN MEDIA Año/Mes	Nº DE PENSIONES	IMPORTE BRUTO	PENSIÓN MEDIA Año/Mes	Nº DE PENSIONES	IMPORTE BRUTO	PENSIÓN MEDIA Año/Mes
2015	3.479	17.616.568,64	353,83	2.505	14.190.106,00	404,48	5.984	31.806.674,64	374,74
2016	3.528	18.748.915,90	386,55	2.535	15.057.169,45	428,27	6.063	33.806.085,35	404,06
2017	3.773	19.484.017,50	382,00	2.744	16.126.860,72	434,31	6.517	35.610.878,22	404,02
2018	3.685	18.932.153,39	359,86	2.688	15.749.684,12	407,62	6.373	34.681.837,51	380,06
2019	3.775	19.922.200,86	379,85	2.675	16.091.992,05	427,83	6.450	36.014.192,91	399,85
2020	3.739	20.059.046,62	380,84	2.649	16.021.077,47	428,78	6.388	36.080.124,09	400,71
ENERO	3.749	1.452.368,81	387,40	2.641	1.129.269,80	427,59	6.390	2.581.638,61	404,01
FEBRERO	3.728	1.425.052,60	382,26	2.638	1.135.822,52	430,56	6.366	2.560.875,12	402,27
MARZO	3.715	1.461.440,30	393,39	2.641	1.169.385,71	442,78	6.356	2.630.826,01	413,91
ABRIL	3.737	1.490.482,97	398,84	2.666	1.191.911,24	447,08	6.403	2.682.394,21	418,93
MAYO	3.742	1.474.327,25	393,99	2.661	1.192.800,14	448,25	6.403	2.667.127,39	416,54
JUNIO *	3.774	2.891.091,07	766,05	2.658	2.282.493,63	858,73	6.432	5.173.584,70	804,35
JULIO	3.778	1.453.742,91	384,79	2.655	1.157.301,22	435,89	6.433	2.611.044,13	405,88
AGOSTO	3.793	1.516.482,60	399,81	2.652	1.172.086,71	441,96	6.445	2.688.569,31	417,16
SEPTIEMBRE	3.799	1.444.172,09	380,15	2.648	1.128.629,19	426,22	6.447	2.572.801,28	399,07
OCTUBRE	3.842	1.539.970,53	400,83	2.677	1.209.080,19	451,65	6.519	2.749.050,72	421,70
NOVIEMBRE *	3.852	2.928.207,75	760,18	2.682	2.280.790,91	850,41	6.534	5.208.998,66	797,21
DICIEMBRE	3.869	1.495.730,36	386,59	2.676	1.153.399,06	431,02	6.545	2.649.129,42	404,76
C. ALQUILER 2020 (1)	0	0,00	--	0	0,00	--	0	0,00	--
C. ALQUILER 2021 (2)	105	55.125,00	--	144	75.600,00	--	249	130.725,00	--
<b>TOTAL 2021</b>	<b>3.869</b>	<b>20.628.194,24</b>	<b>388,16</b>	<b>2.676</b>	<b>16.278.570,32</b>	<b>435,15</b>	<b>6.545</b>	<b>36.906.764,56</b>	<b>407,56</b>

\* Junto a la mensualidad se abona una paga extra.

(1) Incluye el número y el importe total abonado en el quinto pago del complemento previsto para el año 2020 a favor de los pensionistas no contributivos que residan en una vivienda alquilada.

(2) Incluye el número y el importe total abonado en los cuatro primeros pagos del complemento previsto para el año 2021 a favor de los pensionistas no contributivos que residan en una vivienda alquilada.

**PENSIONES NO CONTRIBUTIVAS DE LA SEGURIDAD SOCIAL (PNC)**  
**EVOLUCIÓN DEL NÚMERO DE PENSIONES, DE IMPORTES BRUTOS Y DE PENSIÓN MEDIA**

**COMUNIDAD DE CATALUNYA**

	PNC DE JUBILACIÓN			PNC DE INVALIDEZ			TOTAL: JUBILACIÓN E INVALIDEZ		
	Nº DE PENSIONES	IMPORTE BRUTO	PENSIÓN MEDIA Año/Mes	Nº DE PENSIONES	IMPORTE BRUTO	PENSIÓN MEDIA Año/Mes	Nº DE PENSIONES	IMPORTE BRUTO	PENSIÓN MEDIA Año/Mes
2015	31.681	158.563.558,72	354,05	26.375	146.842.935,29	397,70	58.056	305.406.494,01	373,78
2016	31.891	159.138.524,12	353,71	26.543	147.865.581,46	394,91	58.434	307.004.105,58	372,43
2017	32.282	162.391.820,71	356,87	26.424	149.269.449,66	397,65	58.706	311.661.270,37	375,31
2018	33.082	172.604.290,13	374,83	26.594	154.607.742,96	414,38	59.676	327.212.033,09	392,54
2019	34.050	181.335.093,32	377,41	26.553	158.032.373,96	418,65	60.603	339.367.467,28	395,56
2020	34.592	185.256.520,44	381,59	26.299	156.648.466,69	421,49	60.891	341.904.987,13	398,90
ENERO	34.556	13.323.930,12	385,58	26.241	11.215.495,00	427,40	60.797	24.539.425,12	403,63
FEBRERO	34.555	13.603.885,61	393,69	26.145	11.323.624,80	433,11	60.700	24.927.510,41	410,67
MARZO	34.507	13.509.132,97	391,49	26.160	11.454.212,16	437,85	60.667	24.963.345,13	411,48
ABRIL	34.484	13.471.446,48	390,66	26.227	11.539.295,42	439,98	60.711	25.010.741,90	411,96
MAYO	34.406	13.201.562,81	383,70	26.265	11.411.607,32	434,48	60.671	24.613.170,13	405,68
JUNIO *	34.392	26.339.527,20	765,86	26.262	22.344.713,23	850,84	60.654	48.684.240,43	802,66
JULIO	34.334	13.348.012,27	388,77	26.256	11.518.049,35	438,68	60.590	24.866.061,62	410,40
AGOSTO	34.338	13.217.543,14	384,92	26.175	11.206.513,28	428,14	60.513	24.424.056,42	403,62
SEPTIEMBRE	34.275	13.293.706,47	387,85	26.178	11.386.034,86	434,95	60.453	24.679.741,33	408,25
OCTUBRE	34.260	13.432.431,13	392,07	26.267	11.631.434,09	442,82	60.527	25.063.865,22	414,09
NOVIEMBRE *	34.209	26.636.234,37	778,63	26.234	22.294.885,05	849,85	60.443	48.931.119,42	809,54
DICIEMBRE	34.243	13.852.333,73	404,53	26.219	11.428.933,59	435,90	60.462	25.281.267,32	418,13
C. ALQUILER 2020 (1)	184	96.600,00	--	133	69.825,00	--	317	166.425,00	--
C. ALQUILER 2021 (2)	1.982	1.040.550,00	--	1.408	739.200,00	--	3.390	1.779.750,00	--
<b>TOTAL 2021</b>	<b>34.243</b>	<b>188.366.896,30</b>	<b>389,13</b>	<b>26.219</b>	<b>159.563.823,15</b>	<b>432,43</b>	<b>60.462</b>	<b>347.930.719,45</b>	<b>407,87</b>

\* Junto a la mensualidad se abona una paga extra.

(1) Incluye el número y el importe total abonado en el quinto pago del complemento previsto para el año 2020 a favor de los pensionistas no contributivos que residan en una vivienda alquilada.

(2) Incluye el número y el importe total abonado en los cuatro primeros pagos del complemento previsto para el año 2021 a favor de los pensionistas no contributivos que residan en una vivienda alquilada.



**PENSIONES NO CONTRIBUTIVAS DE LA SEGURIDAD SOCIAL (PNC)**  
**EVOLUCIÓN DEL NÚMERO DE PENSIONES, DE IMPORTES BRUTOS Y DE PENSIÓN MEDIA**

**PROVINCIA DE BARCELONA**

	PNC DE JUBILACIÓN			PNC DE INVALIDEZ			TOTAL: JUBILACIÓN E INVALIDEZ		
	Nº DE PENSIONES	IMPORTE BRUTO	PENSIÓN MEDIA Año/Mes	Nº DE PENSIONES	IMPORTE BRUTO	PENSIÓN MEDIA Año/Mes	Nº DE PENSIONES	IMPORTE BRUTO	PENSIÓN MEDIA Año/Mes
2015	23.393	117.235.556,68	353,29	19.345	107.393.814,55	396,16	42.738	224.629.371,23	372,58
2016	23.595	117.513.858,36	353,33	19.388	107.765.133,75	393,58	42.983	225.278.992,11	371,52
2017	23.875	119.858.806,95	356,15	19.172	107.986.198,66	395,76	43.047	227.845.005,61	373,89
2018	24.333	126.784.420,12	373,27	19.080	110.978.533,47	412,25	43.413	237.762.953,59	390,52
2019	24.979	132.742.312,51	376,55	18.875	112.319.827,90	417,19	43.854	245.062.140,41	394,15
2020	25.241	135.140.486,62	380,97	18.587	110.544.877,46	420,06	43.828	245.685.364,08	397,63
ENERO	25.216	9.715.073,06	385,27	18.538	7.881.257,58	425,14	43.754	17.596.330,64	402,17
FEBRERO	25.212	9.904.687,88	392,86	18.465	7.970.719,55	431,67	43.677	17.875.407,43	409,26
MARZO	25.188	9.863.668,34	391,60	18.463	8.078.025,03	437,53	43.651	17.941.693,37	411,03
ABRIL	25.158	9.802.502,38	389,64	18.494	8.130.559,05	439,63	43.652	17.933.061,43	410,82
MAYO	25.091	9.602.549,06	382,71	18.518	7.997.089,96	431,85	43.609	17.599.639,02	403,58
JUNIO *	25.058	19.129.651,24	763,41	18.503	15.687.456,47	847,83	43.561	34.817.107,71	799,27
JULIO	25.005	9.710.103,78	388,33	18.483	8.108.667,26	438,71	43.488	17.818.771,04	409,74
AGOSTO	25.006	9.614.432,94	384,49	18.420	7.870.145,63	427,26	43.426	17.484.578,57	402,63
SEPTIEMBRE	24.940	9.642.962,93	386,65	18.416	8.055.458,13	437,42	43.356	17.698.421,06	408,21
OCTUBRE	24.943	9.772.229,99	391,78	18.453	8.101.831,94	439,05	43.396	17.874.061,93	411,88
NOVIEMBRE *	24.879	19.244.292,24	773,52	18.405	15.626.388,70	849,03	43.284	34.870.680,94	805,63
DICIEMBRE	24.885	9.980.692,74	401,07	18.399	8.004.041,84	435,03	43.284	17.984.734,58	415,51
C. ALQUILER 2020 (1)	137	71.925,00	--	93	48.825,00	--	230	120.750,00	--
C. ALQUILER 2021 (2)	1.375	721.875,00	--	896	470.400,00	--	2.271	1.192.275,00	--
<b>TOTAL 2021</b>	<b>24.885</b>	<b>136.776.646,58</b>	<b>387,95</b>	<b>18.399</b>	<b>112.030.866,14</b>	<b>431,44</b>	<b>43.284</b>	<b>248.807.512,72</b>	<b>406,41</b>

\* Junto a la mensualidad se abona una paga extra.

(1) Incluye el número y el importe total abonado en el quinto pago del complemento previsto para el año 2020 a favor de los pensionistas no contributivos que residan en una vivienda alquilada.

(2) Incluye el número y el importe total abonado en los cuatro primeros pagos del complemento previsto para el año 2021 a favor de los pensionistas no contributivos que residan en una vivienda alquilada.

**PENSIONES NO CONTRIBUTIVAS DE LA SEGURIDAD SOCIAL (PNC)**  
**EVOLUCIÓN DEL NÚMERO DE PENSIONES, DE IMPORTES BRUTOS Y DE PENSIÓN MEDIA**

**PROVINCIA DE GIRONA**

	PNC DE JUBILACIÓN			PNC DE INVALIDEZ			TOTAL: JUBILACIÓN E INVALIDEZ		
	Nº DE PENSIONES	IMPORTE BRUTO	PENSIÓN MEDIA Año/Mes	Nº DE PENSIONES	IMPORTE BRUTO	PENSIÓN MEDIA Año/Mes	Nº DE PENSIONES	IMPORTE BRUTO	PENSIÓN MEDIA Año/Mes
2015	2.607	13.160.872,59	365,43	1.955	11.062.702,32	401,01	4.562	24.223.574,91	380,88
2016	2.671	13.516.432,52	362,15	2.002	11.194.854,96	398,95	4.673	24.711.287,48	377,95
2017	2.776	14.011.334,28	362,80	1.991	11.360.276,17	401,21	4.767	25.371.610,45	379,07
2018	2.914	15.434.907,82	383,92	2.056	12.023.349,62	423,62	4.970	27.458.257,44	400,36
2019	3.079	16.580.549,30	385,30	2.122	12.785.908,77	429,17	5.201	29.366.458,07	403,28
2020	3.214	17.297.738,21	386,21	2.162	12.994.949,57	429,86	5.376	30.292.687,78	403,82
ENERO	3.216	1.265.408,67	393,47	2.162	959.464,10	443,79	5.378	2.224.872,77	413,70
FEBRERO	3.221	1.287.029,27	399,57	2.162	948.278,73	438,61	5.383	2.235.308,00	415,25
MARZO	3.209	1.259.646,76	392,54	2.165	963.316,01	444,95	5.374	2.222.962,77	413,65
ABRIL	3.214	1.256.151,13	390,84	2.180	972.521,25	446,11	5.394	2.228.672,38	413,18
MAYO	3.206	1.248.857,37	389,54	2.194	973.767,64	443,83	5.400	2.222.625,01	411,60
JUNIO *	3.225	2.533.684,23	785,64	2.213	1.895.326,13	856,45	5.438	4.429.010,36	814,46
JULIO	3.229	1.283.621,48	397,53	2.221	979.211,55	440,89	5.450	2.262.833,03	415,20
AGOSTO	3.227	1.258.610,44	390,02	2.223	1.005.264,40	452,21	5.450	2.263.874,84	415,39
SEPTIEMBRE	3.220	1.281.561,74	398,00	2.226	951.543,15	427,47	5.446	2.233.104,89	410,04
OCTUBRE	3.226	1.279.007,30	396,47	2.250	1.073.559,48	477,14	5.476	2.352.566,78	429,61
NOVIEMBRE *	3.241	2.617.218,17	807,53	2.256	1.927.315,05	854,31	5.497	4.544.533,22	826,73
DICIEMBRE	3.256	1.365.638,21	419,42	2.254	985.493,16	437,22	5.510	2.351.131,37	426,70
C. ALQUILER 2020 (1)	18	9.450,00	--	11	5.775,00	--	29	15.225,00	--
C. ALQUILER 2021 (2)	265	139.125,00	--	144	75.600,00	--	409	214.725,00	--
<b>TOTAL 2021</b>	<b>3.256</b>	<b>18.085.009,77</b>	<b>397,18</b>	<b>2.254</b>	<b>13.716.435,65</b>	<b>440,21</b>	<b>5.510</b>	<b>31.801.445,42</b>	<b>414,68</b>

\* Junto a la mensualidad se abona una paga extra.

(1) Incluye el número y el importe total abonado en el quinto pago del complemento previsto para el año 2020 a favor de los pensionistas no contributivos que residan en una vivienda alquilada.

(2) Incluye el número y el importe total abonado en los cuatro primeros pagos del complemento previsto para el año 2021 a favor de los pensionistas no contributivos que residan en una vivienda alquilada.

**PENSIONES NO CONTRIBUTIVAS DE LA SEGURIDAD SOCIAL (PNC)**  
**EVOLUCIÓN DEL NÚMERO DE PENSIONES, DE IMPORTES BRUTOS Y DE PENSIÓN MEDIA**

**PROVINCIA DE LLEIDA**

	PNC DE JUBILACIÓN			PNC DE INVALIDEZ			TOTAL: JUBILACIÓN E INVALIDEZ		
	Nº DE PENSIONES	IMPORTE BRUTO	PENSIÓN MEDIA Año/Mes	Nº DE PENSIONES	IMPORTE BRUTO	PENSIÓN MEDIA Año/Mes	Nº DE PENSIONES	IMPORTE BRUTO	PENSIÓN MEDIA Año/Mes
2015	2.049	10.158.630,60	347,62	1.376	7.815.580,25	403,59	3.425	17.974.210,85	369,89
2016	2.020	10.086.806,05	351,08	1.395	7.902.497,31	403,40	3.415	17.989.303,36	372,26
2017	2.005	10.131.187,19	355,42	1.419	8.172.053,37	408,62	3.424	18.303.240,56	377,32
2018	2.023	10.614.863,61	375,48	1.493	8.697.287,61	422,57	3.516	19.312.151,22	395,29
2019	2.047	10.875.568,16	372,65	1.525	9.012.286,29	421,69	3.572	19.887.854,45	393,36
2020	2.050	10.995.643,91	377,51	1.519	9.099.879,17	423,02	3.569	20.095.523,08	396,83
ENERO	2.046	785.179,21	383,76	1.517	677.097,14	446,34	3.563	1.462.276,35	410,41
FEBRERO	2.044	802.502,66	392,61	1.511	642.866,19	425,46	3.555	1.445.368,85	406,57
MARZO	2.034	786.648,90	386,75	1.508	658.563,20	436,71	3.542	1.445.212,10	408,02
ABRIL	2.027	807.894,06	398,57	1.517	662.005,65	436,39	3.544	1.469.899,71	414,76
MAYO	2.037	783.961,21	384,86	1.515	655.730,96	432,83	3.552	1.439.692,17	405,32
JUNIO *	2.030	1.536.949,40	757,12	1.509	1.284.298,54	851,09	3.539	2.821.247,94	797,19
JULIO	2.018	763.769,96	378,48	1.509	667.431,81	442,30	3.527	1.431.201,77	405,78
AGOSTO	2.017	766.204,58	379,87	1.500	637.848,76	425,23	3.517	1.404.053,34	399,22
SEPTIEMBRE	2.019	758.724,11	375,79	1.497	655.226,98	437,69	3.516	1.413.951,09	402,15
OCTUBRE	2.012	799.220,56	397,23	1.504	674.279,41	448,32	3.516	1.473.499,97	419,08
NOVIEMBRE *	2.006	1.573.050,43	784,17	1.509	1.305.355,18	865,05	3.515	2.878.405,61	818,89
DICIEMBRE	2.011	829.592,64	412,53	1.500	671.526,13	447,68	3.511	1.501.118,77	427,55
C. ALQUILER 2020 (1)	8	4.200,00	--	7	3.675,00	--	15	7.875,00	--
C. ALQUILER 2021 (2)	108	56.700,00	--	106	55.650,00	--	214	112.350,00	--
<b>TOTAL 2021</b>	<b>2.011</b>	<b>11.054.597,72</b>	<b>387,98</b>	<b>1.500</b>	<b>9.251.554,95</b>	<b>435,36</b>	<b>3.511</b>	<b>20.306.152,67</b>	<b>408,21</b>

\* Junto a la mensualidad se abona una paga extra.

(1) Incluye el número y el importe total abonado en el quinto pago del complemento previsto para el año 2020 a favor de los pensionistas no contributivos que residan en una vivienda alquilada.

(2) Incluye el número y el importe total abonado en los cuatro primeros pagos del complemento previsto para el año 2021 a favor de los pensionistas no contributivos que residan en una vivienda alquilada.

**PENSIONES NO CONTRIBUTIVAS DE LA SEGURIDAD SOCIAL (PNC)**  
**EVOLUCIÓN DEL NÚMERO DE PENSIONES, DE IMPORTES BRUTOS Y DE PENSIÓN MEDIA**

**PROVINCIA DE TARRAGONA**

	PNC DE JUBILACIÓN			PNC DE INVALIDEZ			TOTAL: JUBILACIÓN E INVALIDEZ		
	Nº DE PENSIONES	IMPORTE BRUTO	PENSIÓN MEDIA Año/Mes	Nº DE PENSIONES	IMPORTE BRUTO	PENSIÓN MEDIA Año/Mes	Nº DE PENSIONES	IMPORTE BRUTO	PENSIÓN MEDIA Año/Mes
2015	3.632	18.008.498,85	354,64	3.699	20.570.838,17	401,87	7.331	38.579.337,02	378,33
2016	3.605	18.021.427,19	351,46	3.758	21.003.095,44	396,52	7.363	39.024.522,63	374,33
2017	3.626	18.390.492,29	357,93	3.842	21.750.921,46	401,26	7.468	40.141.413,75	380,16
2018	3.812	19.770.098,58	377,59	3.965	22.908.572,26	416,88	7.777	42.678.670,84	397,70
2019	3.945	21.136.663,35	379,25	4.031	23.914.351,00	418,97	7.976	45.051.014,35	399,34
2020	4.087	21.822.651,70	383,88	4.031	24.008.760,49	423,08	8.118	45.831.412,19	403,45
ENERO	4.078	1.558.269,18	382,12	4.024	1.697.676,18	421,89	8.102	3.255.945,36	401,87
FEBRERO	4.078	1.609.665,80	394,72	4.007	1.761.760,33	439,67	8.085	3.371.426,13	417,00
MARZO	4.076	1.599.168,97	392,34	4.024	1.754.307,92	435,96	8.100	3.353.476,89	414,01
ABRIL	4.085	1.604.898,91	392,88	4.036	1.774.209,47	439,60	8.121	3.379.108,38	416,10
MAYO	4.072	1.566.195,17	384,63	4.038	1.785.018,76	442,06	8.110	3.351.213,93	413,22
JUNIO *	4.079	3.139.242,33	769,61	4.037	3.477.632,09	861,44	8.116	6.616.874,42	815,29
JULIO	4.082	1.590.517,05	389,64	4.043	1.762.738,73	436,00	8.125	3.353.255,78	412,71
AGOSTO	4.088	1.578.295,18	386,08	4.032	1.693.254,49	419,95	8.120	3.271.549,67	402,90
SEPTIEMBRE	4.096	1.610.457,69	393,18	4.039	1.723.806,60	426,79	8.135	3.334.264,29	409,87
OCTUBRE	4.079	1.581.973,28	387,83	4.060	1.781.763,26	438,86	8.139	3.363.736,54	413,29
NOVIEMBRE *	4.083	3.201.673,53	784,15	4.064	3.435.826,12	845,43	8.147	6.637.499,65	814,72
DICIEMBRE	4.091	1.676.410,14	409,78	4.066	1.767.872,46	434,79	8.157	3.444.282,60	422,25
C. ALQUILER 2020 (1)	21	11.025,00	--	22	11.550,00	--	43	22.575,00	--
C. ALQUILER 2021 (2)	234	122.850,00	--	262	137.550,00	--	496	260.400,00	--
<b>TOTAL 2021</b>	<b>4.091</b>	<b>22.450.642,23</b>	<b>390,50</b>	<b>4.066</b>	<b>24.564.966,41</b>	<b>431,60</b>	<b>8.157</b>	<b>47.015.608,64</b>	<b>410,94</b>

\* Junto a la mensualidad se abona una paga extra.

(1) Incluye el número y el importe total abonado en el quinto pago del complemento previsto para el año 2020 a favor de los pensionistas no contributivos que residan en una vivienda alquilada.

(2) Incluye el número y el importe total abonado en los cuatro primeros pagos del complemento previsto para el año 2021 a favor de los pensionistas no contributivos que residan en una vivienda alquilada.

**PENSIONES NO CONTRIBUTIVAS DE LA SEGURIDAD SOCIAL (PNC)**  
**EVOLUCIÓN DEL NÚMERO DE PENSIONES, DE IMPORTES BRUTOS Y DE PENSIÓN MEDIA**

**COMUNIDAD VALENCIANA**

	PNC DE JUBILACIÓN			PNC DE INVALIDEZ			TOTAL: JUBILACIÓN E INVALIDEZ			
	Nº DE PENSIONES	IMPORTE BRUTO	PENSIÓN MEDIA Año/Mes	Nº DE PENSIONES	IMPORTE BRUTO	PENSIÓN MEDIA Año/Mes	Nº DE PENSIONES	IMPORTE BRUTO	PENSIÓN MEDIA Año/Mes	
2015	28.604	138.997.804,48	348,27	19.357	105.776.817,95	389,86	47.961	244.774.622,43	365,10	
2016	29.440	143.858.886,67	351,30	19.305	106.195.847,24	390,35	48.745	250.054.733,91	366,88	
2017	29.943	148.243.270,92	353,32	18.954	105.655.027,75	393,13	48.897	253.898.298,67	368,85	
2018	30.186	154.694.197,25	364,96	18.657	107.504.529,58	406,36	48.843	262.198.726,83	380,87	
2019	30.795	163.995.184,67	382,05	18.196	108.625.937,68	419,42	48.991	272.621.122,35	396,11	
2020	31.030	169.025.975,36	387,87	17.723	106.891.917,00	424,30	48.753	275.917.892,36	401,21	
2021	ENERO	31.016	12.277.909,98	395,86	17.711	7.792.493,88	439,98	48.727	20.070.403,86	411,89
	FEBRERO	31.022	12.442.496,44	401,09	17.646	7.711.374,91	437,00	48.668	20.153.871,35	414,11
	MARZO	30.923	12.378.746,66	400,31	17.576	7.579.643,18	431,25	48.499	19.958.389,84	411,52
	ABRIL	30.888	12.392.095,59	401,19	17.477	7.778.036,00	445,04	48.365	20.170.131,59	417,04
	MAYO	30.893	12.380.210,31	400,74	17.397	7.516.378,89	432,05	48.290	19.896.589,20	412,02
	JUNIO *	30.960	24.359.509,38	786,81	17.364	15.004.486,55	864,11	48.324	39.363.995,93	814,58
	JULIO	31.071	13.039.264,79	419,66	17.325	7.633.752,72	440,62	48.396	20.673.017,51	427,16
	AGOSTO	31.148	12.581.424,04	403,92	17.310	7.672.031,01	443,21	48.458	20.253.455,05	417,96
	SEPTIEMBRE	31.081	12.046.675,92	387,59	17.283	7.407.909,96	428,62	48.364	19.454.585,88	402,25
	OCTUBRE	31.032	12.467.032,40	401,75	17.214	7.412.440,08	430,61	48.246	19.879.472,48	412,04
	NOVIEMBRE *	31.095	24.478.689,54	787,22	17.204	14.833.902,78	862,24	48.299	39.312.592,32	813,94
	DECIEMBRE	31.127	13.027.999,89	418,54	17.169	7.507.515,68	437,27	48.296	20.535.515,57	425,20
C. ALQUILER 2020 (1)	100	52.500,00	--	31	16.275,00	--	131	68.775,00	--	
C. ALQUILER 2021 (2)	1.184	621.600,00	--	695	364.875,00	--	1.879	986.475,00	--	
<b>TOTAL 2021</b>	<b>31.127</b>	<b>174.546.154,94</b>	<b>400,33</b>	<b>17.169</b>	<b>106.231.115,64</b>	<b>435,14</b>	<b>48.296</b>	<b>280.777.270,58</b>	<b>412,84</b>	

\* Junto a la mensualidad se abona una paqa extra.

(1) Incluye el número y el importe total abonado en el quinto paqo del complemento previsto para el año 2020 a favor de los pensionistas no contributivos que residan en una vivienda alquilada.

(2) Incluye el número y el importe total abonado en los cuatro primeros pagos del complemento previsto para el año 2021 a favor de los pensionistas no contributivos que residan en una vivienda alquilada.

**PENSIONES NO CONTRIBUTIVAS DE LA SEGURIDAD SOCIAL (PNC)**  
**EVOLUCIÓN DEL NÚMERO DE PENSIONES, DE IMPORTES BRUTOS Y DE PENSIÓN MEDIA**

**PROVINCIA DE ALICANTE**

	PNC DE JUBILACIÓN			PNC DE INVALIDEZ			TOTAL: JUBILACIÓN E INVALIDEZ		
	Nº DE PENSIONES	IMPORTE BRUTO	PENSIÓN MEDIA Año/Mes	Nº DE PENSIONES	IMPORTE BRUTO	PENSIÓN MEDIA Año/Mes	Nº DE PENSIONES	IMPORTE BRUTO	PENSIÓN MEDIA Año/Mes
2015	10.645	52.214.994,10	351,66	6.254	34.295.189,26	390,49	16.899	86.510.183,36	366,10
2016	11.083	54.673.594,40	356,64	6.150	33.869.791,65	388,67	17.233	88.543.386,05	368,26
2017	11.530	57.360.441,93	358,33	6.041	33.547.920,59	392,49	17.571	90.908.362,52	370,22
2018	11.567	60.122.785,84	369,44	5.915	33.820.695,81	404,15	17.482	93.943.481,65	381,23
2019	11.766	64.369.805,97	391,22	5.691	34.170.565,45	418,95	17.457	98.540.371,42	400,42
2020	12.100	68.156.403,67	405,03	5.594	33.859.670,10	429,48	17.694	102.016.073,77	412,83
ENERO	12.113	4.996.375,31	412,48	5.596	2.583.156,84	461,61	17.709	7.579.532,15	428,00
FEBRERO	12.150	5.141.405,12	423,16	5.581	2.508.712,91	449,51	17.731	7.650.118,03	431,45
MARZO	12.149	5.141.217,80	423,18	5.551	2.390.154,24	430,58	17.700	7.531.372,04	425,50
ABRIL	12.169	5.115.795,64	420,40	5.569	2.607.633,06	468,24	17.738	7.723.428,70	435,42
MAYO	12.186	5.071.792,42	416,20	5.558	2.388.657,84	429,77	17.744	7.460.450,26	420,45
JUNIO *	12.227	9.861.547,59	806,54	5.555	4.908.418,63	883,60	17.782	14.769.966,22	830,61
JULIO	12.327	5.439.220,12	441,24	5.537	2.472.201,31	446,49	17.864	7.911.421,43	442,87
AGOSTO	12.351	5.043.859,84	408,38	5.544	2.472.538,75	445,98	17.895	7.516.398,59	420,03
SEPTIEMBRE	12.305	4.710.418,95	382,81	5.540	2.350.893,39	424,35	17.845	7.061.312,34	395,70
OCTUBRE	12.289	5.020.174,51	408,51	5.525	2.374.312,13	429,74	17.814	7.394.486,64	415,09
NOVIEMBRE *	12.327	9.955.323,00	807,60	5.533	4.802.256,69	867,93	17.860	14.757.579,69	826,29
DICIEMBRE	12.376	5.527.021,79	446,59	5.519	2.416.333,52	437,82	17.895	7.943.355,31	443,89
C. ALQUILER 2020 (1)	63	33.075,00	--	17	8.925,00	--	80	42.000,00	--
C. ALQUILER 2021 (2)	466	244.650,00	--	186	97.650,00	--	652	342.300,00	--
<b>TOTAL 2021</b>	<b>12.376</b>	<b>71.301.877,09</b>	<b>414,08</b>	<b>5.519</b>	<b>34.381.844,31</b>	<b>441,12</b>	<b>17.895</b>	<b>105.683.721,40</b>	<b>422,52</b>

\* Junto a la mensualidad se abona una paga extra.

(1) Incluye el número y el importe total abonado en el quinto pago del complemento previsto para el año 2020 a favor de los pensionistas no contributivos que residan en una vivienda alquilada.

(2) Incluye el número y el importe total abonado en los cuatro primeros pagos del complemento previsto para el año 2021 a favor de los pensionistas no contributivos que residan en una vivienda alquilada.

**PENSIONES NO CONTRIBUTIVAS DE LA SEGURIDAD SOCIAL (PNC)**  
**EVOLUCIÓN DEL NÚMERO DE PENSIONES, DE IMPORTES BRUTOS Y DE PENSIÓN MEDIA**

**PROVINCIA DE CASTELLÓN**

	PNC DE JUBILACIÓN			PNC DE INVALIDEZ			TOTAL: JUBILACIÓN E INVALIDEZ		
	Nº DE PENSIONES	IMPORTE BRUTO	PENSIÓN MEDIA Año/Mes	Nº DE PENSIONES	IMPORTE BRUTO	PENSIÓN MEDIA Año/Mes	Nº DE PENSIONES	IMPORTE BRUTO	PENSIÓN MEDIA Año/Mes
2015	1.758	8.713.753,57	358,28	2.286	12.561.937,92	389,14	4.044	21.275.691,49	375,87
2016	1.902	9.368.929,49	362,98	2.318	12.780.974,24	392,81	4.220	22.149.903,73	379,61
2017	1.947	9.762.202,04	360,74	2.247	12.598.732,28	391,86	4.194	22.360.934,32	377,64
2018	2.039	10.505.574,75	373,81	2.183	12.805.305,03	409,69	4.222	23.310.879,78	392,70
2019	2.172	11.497.202,36	386,45	2.169	13.009.619,03	421,13	4.341	24.506.821,39	404,14
2020	2.225	12.016.607,85	385,65	2.074	12.613.354,57	420,77	4.299	24.629.962,42	402,87
ENERO	2.260	918.156,69	406,26	2.083	914.208,81	438,89	4.343	1.832.365,50	421,91
FEBRERO	2.273	897.138,80	394,69	2.066	888.719,53	430,16	4.339	1.785.858,33	411,58
MARZO	2.282	903.833,72	396,07	2.065	879.879,11	426,09	4.347	1.783.712,83	410,33
ABRIL	2.288	900.969,21	393,78	2.061	879.207,85	426,59	4.349	1.780.177,06	409,33
MAYO	2.310	908.064,30	393,10	2.048	877.404,77	428,42	4.358	1.785.469,07	409,70
JUNIO *	2.323	1.789.131,21	770,18	2.028	1.713.695,31	845,02	4.351	3.502.826,52	805,06
JULIO	2.317	919.824,27	396,99	2.017	862.722,42	427,73	4.334	1.782.546,69	411,29
AGOSTO	2.324	904.587,24	389,24	2.007	897.159,92	447,02	4.331	1.801.747,16	416,01
SEPTIEMBRE	2.294	892.450,98	389,04	2.007	868.710,14	432,84	4.301	1.761.161,12	409,48
OCTUBRE	2.310	896.051,38	387,90	2.019	885.811,53	438,74	4.329	1.781.862,91	411,61
NOVIEMBRE *	2.335	1.817.923,52	778,55	2.024	1.735.002,37	857,21	4.359	3.552.925,89	815,08
DICIEMBRE	2.348	928.417,09	395,41	2.029	893.388,85	440,31	4.377	1.821.805,94	416,22
C. ALQUILER 2020 (1)	11	5.775,00	--	6	3.150,00	--	17	8.925,00	--
C. ALQUILER 2021 (2)	212	111.300,00	--	180	94.500,00	--	392	205.800,00	--
<b>TOTAL 2021</b>	<b>2.348</b>	<b>12.793.623,41</b>	<b>392,23</b>	<b>2.029</b>	<b>12.393.560,61</b>	<b>431,36</b>	<b>4.377</b>	<b>25.187.184,02</b>	<b>410,54</b>

\* Junto a la mensualidad se abona una paga extra.

(1) Incluye el número y el importe total abonado en el quinto pago del complemento previsto para el año 2020 a favor de los pensionistas no contributivos que residan en una vivienda alquilada.

(2) Incluye el número y el importe total abonado en los cuatro primeros pagos del complemento previsto para el año 2021 a favor de los pensionistas no contributivos que residan en una vivienda alquilada.

**PENSIONES NO CONTRIBUTIVAS DE LA SEGURIDAD SOCIAL (PNC)**  
**EVOLUCIÓN DEL NÚMERO DE PENSIONES, DE IMPORTES BRUTOS Y DE PENSIÓN MEDIA**

**PROVINCIA DE VALENCIA**

	PNC DE JUBILACIÓN			PNC DE INVALIDEZ			TOTAL: JUBILACIÓN E INVALIDEZ		
	Nº DE PENSIONES	IMPORTE BRUTO	PENSIÓN MEDIA Año/Mes	Nº DE PENSIONES	IMPORTE BRUTO	PENSIÓN MEDIA Año/Mes	Nº DE PENSIONES	IMPORTE BRUTO	PENSIÓN MEDIA Año/Mes
2015	16.201	78.069.056,81	344,98	10.817	58.919.690,77	389,66	27.018	136.988.747,58	362,87
2016	16.455	79.816.362,78	346,43	10.837	59.545.081,35	390,78	27.292	139.361.444,13	364,08
2017	16.466	81.120.626,95	349,02	10.666	59.508.374,88	393,75	27.132	140.629.001,83	366,64
2018	16.580	84.065.836,66	360,77	10.559	60.878.528,74	406,92	27.139	144.944.365,40	378,81
2019	16.857	88.128.176,34	375,08	10.336	61.445.753,20	419,32	27.193	149.573.929,54	392,07
2020	16.705	88.852.963,84	375,95	10.055	60.418.892,33	422,16	26.760	149.271.856,17	393,38
ENERO	16.643	6.363.377,98	382,35	10.032	4.295.128,23	428,14	26.675	10.658.506,21	399,57
FEBRERO	16.599	6.403.952,52	385,80	9.999	4.313.942,47	431,44	26.598	10.717.894,99	402,96
MARZO	16.492	6.333.695,14	384,05	9.960	4.309.609,83	432,69	26.452	10.643.304,97	402,36
ABRIL	16.431	6.375.330,74	388,01	9.847	4.291.195,09	435,79	26.278	10.666.525,83	405,91
MAYO	16.397	6.400.353,59	390,34	9.791	4.250.316,28	434,10	26.188	10.650.669,87	406,70
JUNIO *	16.410	12.708.830,58	774,46	9.781	8.382.372,61	857,01	26.191	21.091.203,19	805,28
JULIO	16.427	6.680.220,40	406,66	9.771	4.298.828,99	439,96	26.198	10.979.049,39	419,08
AGOSTO	16.473	6.632.976,96	402,66	9.759	4.302.332,34	440,86	26.232	10.935.309,30	416,87
SEPTIEMBRE	16.482	6.443.805,99	390,96	9.736	4.188.306,43	430,19	26.218	10.632.112,42	405,53
OCTUBRE	16.433	6.550.806,51	398,64	9.670	4.152.316,42	429,40	26.103	10.703.122,93	410,03
NOVIEMBRE *	16.433	12.705.443,02	773,17	9.647	8.296.643,72	860,02	26.080	21.002.086,74	805,29
DICIEMBRE	16.403	6.572.561,01	400,69	9.621	4.197.793,31	436,32	26.024	10.770.354,32	413,86
C. ALQUILER 2020 (1)	26	13.650,00	--	8	4.200,00	--	34	17.850,00	--
C. ALQUILER 2021 (2)	506	265.650,00	--	329	172.725,00	--	835	438.375,00	--
<b>TOTAL 2021</b>	<b>16.403</b>	<b>90.450.654,44</b>	<b>391,27</b>	<b>9.621</b>	<b>59.455.710,72</b>	<b>432,57</b>	<b>26.024</b>	<b>149.906.365,16</b>	<b>406,68</b>

\* Junto a la mensualidad se abona una paga extra.

(1) Incluye el número y el importe total abonado en el quinto pago del complemento previsto para el año 2020 a favor de los pensionistas no contributivos que residan en una vivienda alquilada.

(2) Incluye el número y el importe total abonado en los cuatro primeros pagos del complemento previsto para el año 2021 a favor de los pensionistas no contributivos que residan en una vivienda alquilada.



**PENSIONES NO CONTRIBUTIVAS DE LA SEGURIDAD SOCIAL (PNC)**  
**EVOLUCIÓN DEL NÚMERO DE PENSIONES, DE IMPORTES BRUTOS Y DE PENSIÓN MEDIA**

**COMUNIDAD DE EXTREMADURA**

	PNC DE JUBILACIÓN			PNC DE INVALIDEZ			TOTAL: JUBILACIÓN E INVALIDEZ		
	Nº DE PENSIONES	IMPORTE BRUTO	PENSIÓN MEDIA Año/Mes	Nº DE PENSIONES	IMPORTE BRUTO	PENSIÓN MEDIA Año/Mes	Nº DE PENSIONES	IMPORTE BRUTO	PENSIÓN MEDIA Año/Mes
2015	8.194	42.003.021,05	361,44	5.835	32.414.317,82	393,33	14.029	74.417.338,87	374,65
2016	7.986	41.335.498,03	361,79	5.736	32.335.537,34	393,42	13.722	73.671.035,37	375,00
2017	7.803	40.018.255,58	362,07	5.671	31.682.920,83	394,46	13.474	71.701.176,41	375,68
2018	7.612	40.237.390,92	374,64	5.507	31.937.262,80	408,09	13.119	72.174.653,72	388,72
2019	7.572	40.757.649,80	384,91	5.398	32.454.840,52	423,26	12.970	73.212.490,32	401,00
2020	7.222	40.379.664,12	388,80	5.292	32.111.337,39	426,29	12.514	72.491.001,51	404,54
ENERO	7.181	2.797.531,10	389,57	5.263	2.246.661,56	426,88	12.444	5.044.192,66	405,35
FEBRERO	7.152	2.880.497,27	402,75	5.216	2.278.048,52	436,74	12.368	5.158.545,79	417,09
MARZO	7.110	2.856.032,00	401,69	5.199	2.303.356,68	443,04	12.309	5.159.388,68	419,16
ABRIL	7.102	2.829.509,51	398,41	5.184	2.273.450,30	438,55	12.286	5.102.959,81	415,35
MAYO	7.105	2.825.041,20	397,61	5.178	2.265.692,73	437,56	12.283	5.090.733,93	414,45
JUNIO *	7.133	5.596.252,71	784,56	5.188	4.458.250,41	859,34	12.321	10.054.503,12	816,05
JULIO	7.143	2.840.130,94	397,61	5.173	2.267.009,61	438,24	12.316	5.107.140,55	414,68
AGOSTO	7.145	2.852.949,20	399,29	5.172	2.250.757,59	435,18	12.317	5.103.706,79	414,36
SEPTIEMBRE	7.148	2.844.397,04	397,93	5.148	2.264.985,57	439,97	12.296	5.109.382,61	415,53
OCTUBRE	7.111	2.796.817,64	393,31	5.105	2.199.989,48	430,95	12.216	4.996.807,12	409,04
NOVIEMBRE *	7.067	5.508.583,89	779,48	5.056	4.340.484,61	858,48	12.123	9.849.068,50	812,43
DICIEMBRE	7.075	2.858.180,01	403,98	5.091	2.255.837,08	443,10	12.166	5.114.017,09	420,35
C. ALQUILER 2020 (1)	16	8.400,00	--	14	7.350,00	--	30	15.750,00	--
C. ALQUILER 2021 (2)	259	135.975,00	--	299	156.975,00	--	558	292.950,00	--
<b>TOTAL 2021</b>	<b>7.075</b>	<b>39.630.297,51</b>	<b>396,16</b>	<b>5.091</b>	<b>31.568.849,14</b>	<b>434,86</b>	<b>12.166</b>	<b>71.199.146,65</b>	<b>412,42</b>

\* Junto a la mensualidad se abona una paga extra.

(1) Incluye el número y el importe total abonado en el quinto pago del complemento previsto para el año 2020 a favor de los pensionistas no contributivos que residan en una vivienda alquilada.

(2) Incluye el número y el importe total abonado en los cuatro primeros pagos del complemento previsto para el año 2021 a favor de los pensionistas no contributivos que residan en una vivienda alquilada.

**PENSIONES NO CONTRIBUTIVAS DE LA SEGURIDAD SOCIAL (PNC)**  
**EVOLUCIÓN DEL NÚMERO DE PENSIONES, DE IMPORTES BRUTOS Y DE PENSIÓN MEDIA**

**PROVINCIA DE BADAJOZ**

	PNC DE JUBILACIÓN			PNC DE INVALIDEZ			TOTAL: JUBILACIÓN E INVALIDEZ		
	Nº DE PENSIONES	IMPORTE BRUTO	PENSIÓN MEDIA Año/Mes	Nº DE PENSIONES	IMPORTE BRUTO	PENSIÓN MEDIA Año/Mes	Nº DE PENSIONES	IMPORTE BRUTO	PENSIÓN MEDIA Año/Mes
2015	5.614	28.956.051,82	363,77	3.977	21.929.732,46	391,20	9.591	50.885.784,28	375,08
2016	5.502	28.482.338,04	362,86	3.891	21.800.293,05	390,71	9.393	50.282.631,09	374,41
2017	5.377	27.592.930,15	362,60	3.853	21.343.324,14	391,25	9.230	48.936.254,29	374,54
2018	5.256	27.879.807,05	376,08	3.725	21.492.831,51	405,04	8.981	49.372.638,56	388,15
2019	5.166	27.885.361,17	384,25	3.613	21.660.823,12	419,80	8.779	49.546.184,29	399,00
2020	4.938	27.523.286,77	387,69	3.540	21.314.108,30	422,14	8.478	48.837.395,07	401,99
ENERO	4.912	1.907.604,43	388,36	3.517	1.483.370,13	421,77	8.429	3.390.974,56	402,30
FEBRERO	4.894	1.968.861,92	402,30	3.482	1.510.041,33	433,67	8.376	3.478.903,25	415,34
MARZO	4.855	1.935.812,87	398,73	3.458	1.498.649,76	433,39	8.313	3.434.462,63	413,14
ABRIL	4.848	1.920.207,61	396,08	3.440	1.489.727,67	433,06	8.288	3.409.935,28	411,43
MAYO	4.852	1.928.464,94	397,46	3.431	1.479.054,50	431,09	8.283	3.407.519,44	411,39
JUNIO *	4.857	3.803.872,46	783,17	3.441	2.934.149,31	852,70	8.298	6.738.021,77	812,01
JULIO	4.850	1.921.257,39	396,14	3.430	1.497.913,29	436,71	8.280	3.419.170,68	412,94
AGOSTO	4.846	1.939.850,79	400,30	3.431	1.483.065,69	432,25	8.277	3.422.916,48	413,55
SEPTIEMBRE	4.848	1.935.064,93	399,15	3.406	1.483.471,35	435,55	8.254	3.418.536,28	414,17
OCTUBRE	4.816	1.892.339,87	392,93	3.383	1.449.398,13	428,44	8.199	3.341.738,00	407,58
NOVIEMBRE *	4.789	3.730.684,59	779,01	3.342	2.859.896,49	855,74	8.131	6.590.581,08	810,55
DICIEMBRE	4.783	1.928.838,88	403,27	3.358	1.483.918,96	441,91	8.141	3.412.757,84	419,21
C. ALQUILER 2020 (1)	15	7.875,00	--	11	5.775,00	--	26	13.650,00	--
C. ALQUILER 2021 (2)	193	101.325,00	--	217	113.925,00	--	410	215.250,00	--
<b>TOTAL 2021</b>	<b>4.783</b>	<b>26.922.060,68</b>	<b>395,49</b>	<b>3.358</b>	<b>20.772.356,61</b>	<b>431,16</b>	<b>8.141</b>	<b>47.694.417,29</b>	<b>410,26</b>

\* Junto a la mensualidad se abona una paga extra.

(1) Incluye el número y el importe total abonado en el quinto pago del complemento previsto para el año 2020 a favor de los pensionistas no contributivos que residan en una vivienda alquilada.

(2) Incluye el número y el importe total abonado en los cuatro primeros pagos del complemento previsto para el año 2021 a favor de los pensionistas no contributivos que residan en una vivienda alquilada.

**PENSIONES NO CONTRIBUTIVAS DE LA SEGURIDAD SOCIAL (PNC)**  
**EVOLUCIÓN DEL NÚMERO DE PENSIONES, DE IMPORTES BRUTOS Y DE PENSIÓN MEDIA**

**PROVINCIA DE CÁCERES**

	PNC DE JUBILACIÓN			PNC DE INVALIDEZ			TOTAL: JUBILACIÓN E INVALIDEZ		
	Nº DE PENSIONES	IMPORTE BRUTO	PENSIÓN MEDIA Año/Mes	Nº DE PENSIONES	IMPORTE BRUTO	PENSIÓN MEDIA Año/Mes	Nº DE PENSIONES	IMPORTE BRUTO	PENSIÓN MEDIA Año/Mes
2015	2.580	13.046.969,23	356,38	1.858	10.484.585,36	397,86	4.438	23.531.554,59	373,72
2016	2.484	12.853.159,99	359,44	1.845	10.535.244,29	399,15	4.329	23.388.404,28	376,28
2017	2.426	12.425.325,43	360,87	1.818	10.339.596,69	401,23	4.244	22.764.922,12	378,14
2018	2.356	12.357.583,87	371,44	1.782	10.444.431,29	414,49	4.138	22.802.015,16	389,97
2019	2.406	12.872.288,63	386,36	1.785	10.794.017,40	430,38	4.191	23.666.306,03	405,25
2020	2.284	12.856.377,35	391,19	1.752	10.797.229,09	434,71	4.036	23.653.606,44	409,90
ENERO	2.269	889.926,67	392,21	1.746	763.291,43	437,17	4.015	1.653.218,10	411,76
FEBRERO	2.258	911.635,35	403,74	1.734	768.007,19	442,91	3.992	1.679.642,54	420,75
MARZO	2.255	920.219,13	408,08	1.741	804.706,92	462,21	3.996	1.724.926,05	431,66
ABRIL	2.254	909.301,90	403,42	1.744	783.722,63	449,38	3.998	1.693.024,53	423,47
MAYO	2.253	896.576,26	397,95	1.747	786.638,23	450,28	4.000	1.683.214,49	420,80
JUNIO *	2.276	1.792.380,25	787,51	1.747	1.524.101,10	872,41	4.023	3.316.481,35	824,38
JULIO	2.293	918.873,55	400,73	1.743	769.096,32	441,25	4.036	1.687.969,87	418,23
AGOSTO	2.299	913.098,41	397,17	1.741	767.691,90	440,95	4.040	1.680.790,31	416,04
SEPTIEMBRE	2.300	909.332,11	395,36	1.742	781.514,22	448,63	4.042	1.690.846,33	418,32
OCTUBRE	2.295	904.477,77	394,11	1.722	750.591,35	435,88	4.017	1.655.069,12	412,02
NOVIEMBRE *	2.278	1.777.899,30	780,47	1.714	1.480.588,12	863,82	3.992	3.258.487,42	816,25
DICIEMBRE	2.292	929.341,13	405,47	1.733	771.918,12	445,42	4.025	1.701.259,25	422,67
C. ALQUILER 2020 (1)	1	525,00	--	3	1.575,00	--	4	2.100,00	--
C. ALQUILER 2021 (2)	66	34.650,00	--	82	43.050,00	--	148	77.700,00	--
<b>TOTAL 2021</b>	<b>2.292</b>	<b>12.708.236,83</b>	<b>397,59</b>	<b>1.733</b>	<b>10.796.492,53</b>	<b>442,17</b>	<b>4.025</b>	<b>23.504.729,36</b>	<b>416,88</b>

\* Junto a la mensualidad se abona una paga extra.

(1) Incluye el número y el importe total abonado en el quinto pago del complemento previsto para el año 2020 a favor de los pensionistas no contributivos que residan en una vivienda alquilada.

(2) Incluye el número y el importe total abonado en los cuatro primeros pagos del complemento previsto para el año 2021 a favor de los pensionistas no contributivos que residan en una vivienda alquilada.

**PENSIONES NO CONTRIBUTIVAS DE LA SEGURIDAD SOCIAL (PNC)**  
**EVOLUCIÓN DEL NÚMERO DE PENSIONES, DE IMPORTES BRUTOS Y DE PENSIÓN MEDIA**

**COMUNIDAD DE GALICIA**

	PNC DE JUBILACIÓN			PNC DE INVALIDEZ			TOTAL: JUBILACIÓN E INVALIDEZ			
	Nº DE PENSIONES	IMPORTE BRUTO	PENSIÓN MEDIA Año/Mes	Nº DE PENSIONES	IMPORTE BRUTO	PENSIÓN MEDIA Año/Mes	Nº DE PENSIONES	IMPORTE BRUTO	PENSIÓN MEDIA Año/Mes	
2015	26.098	131.367.686,89	355,01	15.737	87.438.304,99	390,45	41.835	218.805.991,88	368,35	
2016	25.360	128.222.568,64	355,39	15.511	86.807.099,65	394,82	40.871	215.029.668,29	370,30	
2017	24.549	125.189.563,37	358,35	15.015	85.137.701,08	396,79	39.564	210.327.264,45	372,96	
2018	24.224	126.524.081,27	369,13	14.578	85.003.982,66	407,93	38.802	211.528.063,93	383,78	
2019	24.301	130.539.963,06	382,24	14.210	85.678.749,40	422,10	38.511	216.218.712,46	397,09	
2020	24.014	130.682.546,62	384,25	13.826	83.922.452,54	424,28	37.840	214.604.999,16	398,96	
2021	ENERO	24.108	9.520.849,37	394,92	13.836	6.017.100,59	434,89	37.944	15.537.949,96	409,50
	FEBRERO	24.120	9.443.672,89	391,53	13.782	5.924.906,87	429,90	37.902	15.368.579,76	405,48
	MARZO	24.029	9.406.995,08	391,49	13.719	5.945.569,55	433,38	37.748	15.352.564,63	406,71
	ABRIL	23.999	9.415.614,65	392,33	13.693	5.962.587,12	435,45	37.692	15.378.201,77	408,00
	MAYO	23.952	9.416.529,34	393,14	13.627	5.882.636,47	431,69	37.579	15.299.165,81	407,12
	JUNIO *	23.901	18.474.291,62	772,95	13.591	11.591.233,27	852,86	37.492	30.065.524,89	801,92
	JULIO	23.926	9.506.951,96	397,35	13.580	5.910.073,66	435,20	37.506	15.417.025,62	411,05
	AGOSTO	23.855	9.401.918,69	394,13	13.471	5.851.426,78	434,37	37.326	15.253.345,47	408,65
	SEPTIEMBRE	23.891	9.426.801,82	394,58	13.457	5.863.644,95	435,73	37.348	15.290.446,77	409,40
	OCTUBRE	23.849	9.310.519,58	390,39	13.402	5.757.104,54	429,57	37.251	15.067.624,12	404,49
	NOVIEMBRE *	23.902	18.534.089,54	775,42	13.392	11.477.027,02	857,01	37.294	30.011.116,56	804,72
	DECIEMBRE	23.877	9.523.905,16	398,87	13.336	5.754.200,62	431,48	37.213	15.278.105,78	410,56
C. ALQUILER 2020 (1)	74	38.850,00	--	51	26.775,00	--	125	65.625,00	--	
C. ALQUILER 2021 (2)	1.212	636.300,00	--	808	424.200,00	--	2.020	1.060.500,00	--	
<b>TOTAL 2021</b>	<b>23.877</b>	<b>132.057.289,70</b>	<b>391,94</b>	<b>13.336</b>	<b>82.388.486,44</b>	<b>431,54</b>	<b>37.213</b>	<b>214.445.776,14</b>	<b>406,26</b>	

\* Junto a la mensualidad se abona una paqa extra.

(1) Incluye el número y el importe total abonado en el quinto paqo del complemento previsto para el año 2020 a favor de los pensionistas no contributivos que residan en una vivienda alquilada.

(2) Incluye el número y el importe total abonado en los cuatro primeros pagos del complemento previsto para el año 2021 a favor de los pensionistas no contributivos que residan en una vivienda alquilada.

**PENSIONES NO CONTRIBUTIVAS DE LA SEGURIDAD SOCIAL (PNC)**  
**EVOLUCIÓN DEL NÚMERO DE PENSIONES, DE IMPORTES BRUTOS Y DE PENSIÓN MEDIA**

**PROVINCIA DE A CORUÑA**

	PNC DE JUBILACIÓN			PNC DE INVALIDEZ			TOTAL: JUBILACIÓN E INVALIDEZ		
	Nº DE PENSIONES	IMPORTE BRUTO	PENSIÓN MEDIA Año/Mes	Nº DE PENSIONES	IMPORTE BRUTO	PENSIÓN MEDIA Año/Mes	Nº DE PENSIONES	IMPORTE BRUTO	PENSIÓN MEDIA Año/Mes
2015	10.692	53.989.255,04	353,65	5.904	32.650.385,56	387,46	16.596	86.639.640,60	365,65
2016	10.250	51.944.555,60	353,57	5.770	31.938.598,55	388,01	16.020	83.883.154,15	365,91
2017	9.908	50.213.353,44	353,83	5.527	31.021.557,91	389,07	15.435	81.234.911,35	366,49
2018	9.546	49.694.932,55	363,38	5.323	30.808.171,40	402,38	14.869	80.503.103,95	377,36
2019	9.502	51.022.587,79	379,38	5.173	30.799.716,53	416,30	14.675	81.822.304,32	392,47
2020	9.384	50.753.186,74	381,35	5.046	30.342.482,13	420,14	14.430	81.095.668,87	394,98
ENERO	9.417	3.664.358,60	389,12	5.056	2.189.044,57	432,96	14.473	5.853.403,17	404,44
FEBRERO	9.411	3.647.663,20	387,60	5.026	2.129.855,01	423,77	14.437	5.777.518,21	400,19
MARZO	9.363	3.658.778,18	390,77	4.988	2.135.121,14	428,05	14.351	5.793.899,32	403,73
ABRIL	9.352	3.660.103,18	391,37	4.984	2.128.790,67	427,12	14.336	5.788.893,85	403,80
MAYO	9.319	3.633.320,85	389,88	4.953	2.129.172,61	429,88	14.272	5.762.493,46	403,76
JUNIO *	9.280	7.134.068,36	768,76	4.950	4.184.836,54	845,42	14.230	11.318.904,90	795,43
JULIO	9.285	3.652.629,18	393,39	4.961	2.164.254,05	436,25	14.246	5.816.883,23	408,32
AGOSTO	9.278	3.631.658,66	391,43	4.925	2.097.221,09	425,83	14.203	5.728.879,75	403,36
SEPTIEMBRE	9.255	3.610.011,35	390,06	4.920	2.131.278,65	433,19	14.175	5.741.290,00	405,03
OCTUBRE	9.183	3.560.309,65	387,71	4.878	2.074.714,14	425,32	14.061	5.635.023,79	400,76
NOVIEMBRE *	9.227	7.108.300,84	770,38	4.875	4.135.469,84	848,30	14.102	11.243.770,68	797,32
DICIEMBRE	9.206	3.622.118,13	393,45	4.838	2.060.152,13	425,83	14.044	5.682.270,26	404,60
C. ALQUILER 2020 (1)	38	19.950,00	--	28	14.700,00	--	66	34.650,00	--
C. ALQUILER 2021 (2)	532	279.300,00	--	352	184.800,00	--	884	464.100,00	--
<b>TOTAL 2021</b>	<b>9.206</b>	<b>50.882.570,18</b>	<b>388,85</b>	<b>4.838</b>	<b>29.759.410,44</b>	<b>427,28</b>	<b>14.044</b>	<b>80.641.980,62</b>	<b>402,19</b>

\* Junto a la mensualidad se abona una paga extra.

(1) Incluye el número y el importe total abonado en el quinto pago del complemento previsto para el año 2020 a favor de los pensionistas no contributivos que residan en una vivienda alquilada.

(2) Incluye el número y el importe total abonado en los cuatro primeros pagos del complemento previsto para el año 2021 a favor de los pensionistas no contributivos que residan en una vivienda alquilada.

**PENSIONES NO CONTRIBUTIVAS DE LA SEGURIDAD SOCIAL (PNC)**  
**EVOLUCIÓN DEL NÚMERO DE PENSIONES, DE IMPORTES BRUTOS Y DE PENSIÓN MEDIA**

**PROVINCIA DE LUGO**

	PNC DE JUBILACIÓN			PNC DE INVALIDEZ			TOTAL: JUBILACIÓN E INVALIDEZ		
	Nº DE PENSIONES	IMPORTE BRUTO	PENSIÓN MEDIA Año/Mes	Nº DE PENSIONES	IMPORTE BRUTO	PENSIÓN MEDIA Año/Mes	Nº DE PENSIONES	IMPORTE BRUTO	PENSIÓN MEDIA Año/Mes
2015	3.218	16.123.545,61	354,79	1.720	9.629.544,05	397,03	4.938	25.753.089,66	369,47
2016	3.150	15.839.209,40	356,43	1.720	9.643.062,92	399,33	4.870	25.482.272,32	371,51
2017	3.077	15.608.263,81	359,26	1.645	9.373.760,98	399,06	4.722	24.982.024,79	373,21
2018	3.026	15.789.883,66	370,25	1.632	9.507.309,56	415,14	4.658	25.297.193,22	385,92
2019	3.025	16.307.941,25	384,51	1.591	9.739.269,11	428,69	4.616	26.047.210,36	399,91
2020	2.954	16.237.843,11	386,27	1.522	9.480.214,63	430,68	4.476	25.718.057,74	401,53
ENERO	2.960	1.186.351,13	400,79	1.523	666.715,26	437,76	4.483	1.853.066,39	413,35
FEBRERO	2.944	1.157.230,37	393,08	1.517	659.822,77	434,95	4.461	1.817.053,14	407,32
MARZO	2.942	1.165.113,11	396,03	1.505	668.985,50	444,51	4.447	1.834.098,61	412,44
ABRIL	2.946	1.179.753,93	400,46	1.489	650.943,11	437,17	4.435	1.830.697,04	412,78
MAYO	2.950	1.177.070,91	399,01	1.489	651.592,16	437,60	4.439	1.828.663,07	411,95
JUNIO *	2.962	2.322.231,19	784,01	1.483	1.307.546,53	881,69	4.445	3.629.777,72	816,60
JULIO	2.968	1.183.354,07	398,70	1.482	654.801,85	441,84	4.450	1.838.155,92	413,07
AGOSTO	2.959	1.182.109,36	399,50	1.469	651.824,53	443,72	4.428	1.833.933,89	414,17
SEPTIEMBRE	2.978	1.195.524,30	401,45	1.458	641.567,06	440,03	4.436	1.837.091,36	414,13
OCTUBRE	2.982	1.179.692,00	395,60	1.454	641.750,84	441,37	4.436	1.821.442,84	410,60
NOVIEMBRE *	2.987	2.363.434,31	791,24	1.450	1.278.068,50	881,43	4.437	3.641.502,81	820,71
DICIEMBRE	2.979	1.218.565,12	409,05	1.447	639.563,34	441,99	4.426	1.858.128,46	419,82
C. ALQUILER 2020 (1)	18	9.450,00	--	6	3.150,00	--	24	12.600,00	--
C. ALQUILER 2021 (2)	117	61.425,00	--	65	34.125,00	--	182	95.550,00	--
<b>TOTAL 2021</b>	<b>2.979</b>	<b>16.581.304,80</b>	<b>397,78</b>	<b>1.447</b>	<b>9.150.456,45</b>	<b>440,29</b>	<b>4.426</b>	<b>25.731.761,25</b>	<b>411,93</b>

\* Junto a la mensualidad se abona una paga extra.

(1) Incluye el número y el importe total abonado en el quinto pago del complemento previsto para el año 2020 a favor de los pensionistas no contributivos que residan en una vivienda alquilada.

(2) Incluye el número y el importe total abonado en los cuatro primeros pagos del complemento previsto para el año 2021 a favor de los pensionistas no contributivos que residan en una vivienda alquilada.

**PENSIONES NO CONTRIBUTIVAS DE LA SEGURIDAD SOCIAL (PNC)**  
**EVOLUCIÓN DEL NÚMERO DE PENSIONES, DE IMPORTES BRUTOS Y DE PENSIÓN MEDIA**

**PROVINCIA DE OURENSE**

	PNC DE JUBILACIÓN			PNC DE INVALIDEZ			TOTAL: JUBILACIÓN E INVALIDEZ		
	Nº DE PENSIONES	IMPORTE BRUTO	PENSIÓN MEDIA Año/Mes	Nº DE PENSIONES	IMPORTE BRUTO	PENSIÓN MEDIA Año/Mes	Nº DE PENSIONES	IMPORTE BRUTO	PENSIÓN MEDIA Año/Mes
2015	3.736	18.606.041,70	352,35	2.205	12.281.123,38	390,52	5.941	30.887.165,08	366,58
2016	3.669	18.413.308,18	354,71	2.141	12.045.710,98	392,90	5.810	30.459.019,16	368,88
2017	3.554	18.027.628,03	356,95	2.091	11.770.461,12	395,71	5.645	29.798.089,15	371,31
2018	3.508	18.287.109,37	368,81	2.031	11.830.051,85	406,43	5.539	30.117.161,22	382,71
2019	3.481	18.876.347,46	383,92	1.953	11.801.519,44	417,92	5.434	30.677.866,90	396,31
2020	3.404	18.728.360,15	384,05	1.882	11.341.088,67	418,66	5.286	30.069.448,82	396,41
ENERO	3.408	1.351.791,33	396,65	1.889	824.610,30	436,53	5.297	2.176.401,63	410,87
FEBRERO	3.422	1.340.687,17	391,78	1.890	820.079,92	433,90	5.312	2.160.767,09	406,77
MARZO	3.410	1.323.062,34	387,99	1.895	801.941,38	423,19	5.305	2.125.003,72	400,57
ABRIL	3.395	1.316.640,57	387,82	1.896	820.067,53	432,53	5.291	2.136.708,10	403,84
MAYO	3.416	1.373.576,49	402,10	1.887	808.264,88	428,33	5.303	2.181.841,37	411,44
JUNIO *	3.418	2.663.566,74	779,28	1.886	1.607.603,19	852,39	5.304	4.271.169,93	805,27
JULIO	3.424	1.352.751,17	395,08	1.881	810.569,21	430,92	5.305	2.163.320,38	407,79
AGOSTO	3.434	1.353.253,16	394,07	1.873	816.327,97	435,84	5.307	2.169.581,13	408,81
SEPTIEMBRE	3.435	1.350.489,76	393,16	1.868	795.419,57	425,81	5.303	2.145.909,33	404,66
OCTUBRE	3.432	1.340.804,33	390,68	1.860	799.783,43	429,99	5.292	2.140.587,76	404,50
NOVIEMBRE *	3.428	2.659.754,19	775,89	1.863	1.595.995,65	856,68	5.291	4.255.749,84	804,34
DICIEMBRE	3.403	1.323.205,83	388,84	1.846	789.497,26	427,68	5.249	2.112.703,09	402,50
C. ALQUILER 2020 (1)	5	2.625,00	--	5	2.625,00	--	10	5.250,00	--
C. ALQUILER 2021 (2)	146	76.650,00	--	97	50.925,00	--	243	127.575,00	--
<b>TOTAL 2021</b>	<b>3.403</b>	<b>18.828.858,08</b>	<b>391,67</b>	<b>1.846</b>	<b>11.343.710,29</b>	<b>429,56</b>	<b>5.249</b>	<b>30.172.568,37</b>	<b>405,10</b>

\* Junto a la mensualidad se abona una paga extra.

(1) Incluye el número y el importe total abonado en el quinto pago del complemento previsto para el año 2020 a favor de los pensionistas no contributivos que residan en una vivienda alquilada.

(2) Incluye el número y el importe total abonado en los cuatro primeros pagos del complemento previsto para el año 2021 a favor de los pensionistas no contributivos que residan en una vivienda alquilada.

**PENSIONES NO CONTRIBUTIVAS DE LA SEGURIDAD SOCIAL (PNC)**  
**EVOLUCIÓN DEL NÚMERO DE PENSIONES, DE IMPORTES BRUTOS Y DE PENSIÓN MEDIA**

**PROVINCIA DE PONTEVEDRA**

	PNC DE JUBILACIÓN			PNC DE INVALIDEZ			TOTAL: JUBILACIÓN E INVALIDEZ		
	Nº DE PENSIONES	IMPORTE BRUTO	PENSIÓN MEDIA Año/Mes	Nº DE PENSIONES	IMPORTE BRUTO	PENSIÓN MEDIA Año/Mes	Nº DE PENSIONES	IMPORTE BRUTO	PENSIÓN MEDIA Año/Mes
2015	8.452	42.648.844,54	358,02	5.908	32.877.252,00	391,51	14.360	75.526.096,54	371,85
2016	8.291	42.025.495,46	357,57	5.880	33.179.727,20	400,97	14.171	75.205.222,66	375,48
2017	8.010	41.340.318,09	364,27	5.752	32.971.921,07	404,07	13.762	74.312.239,16	380,90
2018	8.144	42.752.155,69	375,76	5.592	32.858.449,85	411,71	13.736	75.610.605,54	390,56
2019	8.293	44.333.086,56	384,00	5.493	33.338.244,32	427,18	13.786	77.671.330,88	401,41
2020	8.272	44.963.156,62	386,91	5.376	32.758.667,11	428,31	13.648	77.721.823,73	403,33
ENERO	8.323	3.318.348,31	398,70	5.368	2.336.730,46	435,31	13.691	5.655.078,77	413,05
FEBRERO	8.343	3.298.092,15	395,31	5.349	2.315.149,17	432,82	13.692	5.613.241,32	409,97
MARZO	8.314	3.260.041,45	392,11	5.331	2.339.521,53	438,85	13.645	5.599.562,98	410,37
ABRIL	8.306	3.259.116,97	392,38	5.324	2.362.785,81	443,80	13.630	5.621.902,78	412,47
MAYO	8.267	3.232.561,09	391,02	5.298	2.293.606,82	432,92	13.565	5.526.167,91	407,38
JUNIO *	8.241	6.354.425,33	771,07	5.272	4.491.247,01	851,91	13.513	10.845.672,34	802,61
JULIO	8.249	3.318.217,54	402,26	5.256	2.280.448,55	433,88	13.505	5.598.666,09	414,56
AGOSTO	8.184	3.234.897,51	395,27	5.204	2.286.053,19	439,29	13.388	5.520.950,70	412,38
SEPTIEMBRE	8.223	3.270.776,41	397,76	5.211	2.295.379,67	440,49	13.434	5.566.156,08	414,33
OCTUBRE	8.252	3.229.713,60	391,39	5.210	2.240.856,13	430,11	13.462	5.470.569,73	406,37
NOVIEMBRE *	8.260	6.402.600,20	775,13	5.204	4.467.493,03	858,47	13.464	10.870.093,23	807,35
DICIEMBRE	8.289	3.360.016,08	405,36	5.205	2.264.987,89	435,16	13.494	5.625.003,97	416,85
C. ALQUILER 2020 (1)	13	6.825,00	--	12	6.300,00	--	25	13.125,00	--
C. ALQUILER 2021 (2)	417	218.925,00	--	294	154.350,00	--	711	373.275,00	--
<b>TOTAL 2021</b>	<b>8.289</b>	<b>45.764.556,64</b>	<b>393,41</b>	<b>5.205</b>	<b>32.134.909,26</b>	<b>433,78</b>	<b>13.494</b>	<b>77.899.465,90</b>	<b>409,12</b>

\* Junto a la mensualidad se abona una paga extra.

(1) Incluye el número y el importe total abonado en el quinto pago del complemento previsto para el año 2020 a favor de los pensionistas no contributivos que residan en una vivienda alquilada.

(2) Incluye el número y el importe total abonado en los cuatro primeros pagos del complemento previsto para el año 2021 a favor de los pensionistas no contributivos que residan en una vivienda alquilada.



**PENSIONES NO CONTRIBUTIVAS DE LA SEGURIDAD SOCIAL (PNC)**  
**EVOLUCIÓN DEL NÚMERO DE PENSIONES, DE IMPORTES BRUTOS Y DE PENSIÓN MEDIA**

**COMUNIDAD DE MADRID**

	PNC DE JUBILACIÓN			PNC DE INVALIDEZ			TOTAL: JUBILACIÓN E INVALIDEZ			
	Nº DE PENSIONES	IMPORTE BRUTO	PENSIÓN MEDIA Año/Mes	Nº DE PENSIONES	IMPORTE BRUTO	PENSIÓN MEDIA Año/Mes	Nº DE PENSIONES	IMPORTE BRUTO	PENSIÓN MEDIA Año/Mes	
2015	22.815	112.768.216,57	356,96	15.054	83.883.175,92	398,20	37.869	196.651.392,49	373,47	
2016	23.749	117.803.155,17	359,58	15.427	86.052.747,88	401,08	39.176	203.855.903,05	376,00	
2017	24.851	123.136.401,89	359,23	15.764	88.447.853,38	400,24	40.615	211.584.255,27	375,29	
2018	25.848	131.600.268,99	367,94	15.874	91.944.612,00	410,87	41.722	223.544.880,99	384,46	
2019	27.038	142.122.329,53	381,70	15.622	94.487.719,67	425,64	42.660	236.610.049,20	398,11	
2020	27.048	145.651.333,89	382,92	15.184	92.673.304,55	428,49	42.232	238.324.638,44	399,44	
2021	ENERO	26.726	10.641.487,69	398,17	15.516	6.819.180,42	439,49	42.242	17.460.668,11	413,35
	FEBRERO	27.237	10.654.245,79	391,17	15.081	6.525.345,04	432,69	42.318	17.179.590,83	405,96
	MARZO	27.207	10.783.434,23	396,35	14.987	6.558.137,56	437,59	42.194	17.341.571,79	411,00
	ABRIL	27.221	10.641.409,80	390,93	14.920	6.513.904,28	436,59	42.141	17.155.314,08	407,09
	MAYO	27.250	10.668.272,88	391,50	14.885	6.501.594,96	436,79	42.135	17.169.867,84	407,50
	JUNIO *	27.348	21.142.571,39	773,09	14.831	12.853.228,95	866,65	42.179	33.995.800,34	805,99
	JULIO	27.446	10.994.053,81	400,57	14.830	6.656.165,90	448,83	42.276	17.650.219,71	417,50
	AGOSTO	27.535	10.806.293,57	392,46	14.806	6.496.788,44	438,79	42.341	17.303.082,01	408,66
	SEPTIEMBRE	27.582	10.808.951,74	391,88	14.762	6.549.361,78	443,66	42.344	17.358.313,52	409,94
	OCTUBRE	27.597	10.799.309,99	391,32	14.721	6.418.464,22	436,01	42.318	17.217.774,21	406,87
	NOVIEMBRE *	27.620	21.380.572,26	774,10	14.686	12.730.269,75	866,83	42.306	34.110.842,01	806,29
	DECIEMBRE	27.641	11.022.031,53	398,76	14.656	6.481.457,90	442,24	42.297	17.503.489,43	413,82
C. ALQUILER 2020 (1)	124	65.100,00	--	68	35.700,00	--	192	100.800,00	--	
C. ALQUILER 2021 (2)	1.316	690.900,00	--	897	470.925,00	--	2.213	1.161.825,00	--	
<b>TOTAL 2021</b>	<b>27.641</b>	<b>151.098.634,68</b>	<b>392,16</b>	<b>14.656</b>	<b>91.610.524,20</b>	<b>437,58</b>	<b>42.297</b>	<b>242.709.158,88</b>	<b>408,14</b>	

\* Junto a la mensualidad se abona una paqa extra.

(1) Incluye el número y el importe total abonado en el quinto paqo del complemento previsto para el año 2020 a favor de los pensionistas no contributivos que residan en una vivienda alquilada.

(2) Incluye el número y el importe total abonado en los cuatro primeros pagos del complemento previsto para el año 2021 a favor de los pensionistas no contributivos que residan en una vivienda alquilada.

**PENSIONES NO CONTRIBUTIVAS DE LA SEGURIDAD SOCIAL (PNC)**  
**EVOLUCIÓN DEL NÚMERO DE PENSIONES, DE IMPORTES BRUTOS Y DE PENSIÓN MEDIA**

**COMUNIDAD DE MURCIA**

	PNC DE JUBILACIÓN			PNC DE INVALIDEZ			TOTAL: JUBILACIÓN E INVALIDEZ			
	Nº DE PENSIONES	IMPORTE BRUTO	PENSIÓN MEDIA Año/Mes	Nº DE PENSIONES	IMPORTE BRUTO	PENSIÓN MEDIA Año/Mes	Nº DE PENSIONES	IMPORTE BRUTO	PENSIÓN MEDIA Año/Mes	
2015	7.029	36.399.890,66	370,43	7.774	44.805.858,31	415,40	14.803	81.205.748,97	393,95	
2016	7.179	37.333.391,47	373,58	7.959	45.910.665,77	415,69	15.138	83.244.057,24	395,68	
2017	7.214	37.572.280,91	372,54	7.971	46.420.111,81	415,90	15.185	83.992.392,72	395,31	
2018	7.409	38.452.144,76	374,19	7.928	47.139.594,85	421,45	15.337	85.591.739,61	398,82	
2019	7.619	40.883.969,70	388,66	7.862	48.061.002,26	435,08	15.481	88.944.971,96	412,43	
2020	7.600	41.727.591,01	388,79	7.717	47.740.013,86	436,57	15.317	89.467.604,87	412,91	
2021	ENERO	7.433	2.848.549,65	383,23	7.513	3.238.205,19	431,01	14.946	6.086.754,84	407,25
	FEBRERO	7.505	3.125.414,09	416,44	7.572	3.484.090,10	460,13	15.077	6.609.504,19	438,38
	MARZO	7.573	3.185.476,79	420,64	7.611	3.539.895,52	465,10	15.184	6.725.372,31	442,92
	ABRIL	7.607	3.080.825,20	405,00	7.629	3.466.407,94	454,37	15.236	6.547.233,14	429,72
	MAYO	7.645	3.178.222,92	415,73	7.634	3.482.576,78	456,19	15.279	6.660.799,70	435,94
	JUNIO *	7.680	6.124.522,38	797,46	7.649	6.752.969,38	882,86	15.329	12.877.491,76	840,07
	JULIO	7.721	3.194.528,22	413,75	7.666	3.497.204,84	456,20	15.387	6.691.733,06	434,90
	AGOSTO	7.767	3.224.822,99	415,20	7.693	3.537.125,44	459,78	15.460	6.761.948,43	437,38
	SEPTIEMBRE	7.601	2.908.083,45	382,59	7.492	3.234.483,81	431,73	15.093	6.142.567,26	406,98
	OCTUBRE	7.702	3.262.170,52	423,55	7.549	3.459.670,95	458,30	15.251	6.721.841,47	440,75
	NOVIEMBRE *	7.752	6.067.275,05	782,67	7.598	6.726.048,82	885,24	15.350	12.793.323,87	833,44
	DECIEMBRE	7.813	3.232.854,30	413,78	7.617	3.478.155,95	456,63	15.430	6.711.010,25	434,93
C. ALQUILER 2020 (1)	11	5.775,00	--	12	6.300,00	--	23	12.075,00	--	
C. ALQUILER 2021 (2)	210	110.250,00	--	205	107.625,00	--	415	217.875,00	--	
<b>TOTAL 2021</b>	<b>7.813</b>	<b>43.548.770,56</b>	<b>405,00</b>	<b>7.617</b>	<b>48.010.759,72</b>	<b>449,82</b>	<b>15.430</b>	<b>91.559.530,28</b>	<b>427,33</b>	

\* Junto a la mensualidad se abona una paqa extra.

(1) Incluye el número y el importe total abonado en el quinto paqo del complemento previsto para el año 2020 a favor de los pensionistas no contributivos que residan en una vivienda alquilada.

(2) Incluye el número y el importe total abonado en los cuatro primeros pagos del complemento previsto para el año 2021 a favor de los pensionistas no contributivos que residan en una vivienda alquilada.

**PENSIONES NO CONTRIBUTIVAS DE LA SEGURIDAD SOCIAL (PNC)**  
**EVOLUCIÓN DEL NÚMERO DE PENSIONES, DE IMPORTES BRUTOS Y DE PENSIÓN MEDIA**

**COMUNIDAD DE NAVARRA**

	PNC DE JUBILACIÓN			PNC DE INVALIDEZ			TOTAL: JUBILACIÓN E INVALIDEZ			
	Nº DE PENSIONES	IMPORTE BRUTO	PENSIÓN MEDIA Año/Mes	Nº DE PENSIONES	IMPORTE BRUTO	PENSIÓN MEDIA Año/Mes	Nº DE PENSIONES	IMPORTE BRUTO	PENSIÓN MEDIA Año/Mes	
2015	1.662	8.266.835,48	350,79	948	5.339.107,10	399,87	2.610	13.605.942,58	368,51	
2016	1.688	8.540.561,25	357,31	993	5.564.997,47	400,70	2.681	14.105.558,72	373,22	
2017	1.672	8.478.452,39	358,96	1.000	5.670.290,37	402,92	2.672	14.148.742,76	375,34	
2018	1.633	8.520.847,15	366,95	1.018	5.910.464,19	413,80	2.651	14.431.311,34	384,79	
2019	1.693	8.929.672,00	377,65	1.041	6.192.269,82	426,98	2.734	15.121.941,82	396,38	
2020	1.697	9.103.166,69	381,23	1.014	6.261.760,11	430,09	2.711	15.364.926,80	399,70	
2021	ENERO	1.729	676.446,10	391,24	1.029	450.009,57	437,33	2.758	1.126.455,67	408,43
	FEBRERO	1.738	665.732,96	383,05	1.038	456.804,74	440,08	2.776	1.122.537,70	404,37
	MARZO	1.739	671.544,57	386,17	1.034	450.463,51	435,65	2.773	1.122.008,08	404,62
	ABRIL	1.749	681.490,49	389,65	1.042	452.092,16	433,87	2.791	1.133.582,65	406,16
	MAYO	1.739	666.952,98	383,53	1.041	451.823,67	434,03	2.780	1.118.776,65	402,44
	JUNIO *	1.764	1.337.402,86	758,16	1.044	892.685,15	855,06	2.808	2.230.088,01	794,19
	JULIO	1.764	679.575,40	385,25	1.042	453.765,35	435,48	2.806	1.133.340,75	403,90
	AGOSTO	1.775	676.883,23	381,34	1.044	457.333,14	438,06	2.819	1.134.216,37	402,35
	SEPTIEMBRE	1.789	692.577,52	387,13	1.026	447.539,64	436,20	2.815	1.140.117,16	405,01
	OCTUBRE	1.805	717.405,34	397,45	1.034	460.854,80	445,70	2.839	1.178.260,14	415,03
	NOVIEMBRE *	1.812	1.378.554,19	760,79	1.038	890.917,48	858,30	2.850	2.269.471,67	796,31
	DECIEMBRE	1.807	690.641,04	382,20	1.050	458.950,91	437,10	2.857	1.149.591,95	402,38
C. ALQUILER 2020 (1)	0	0,00	--	0	0,00	--	0	0,00	--	
C. ALQUILER 2021 (2)	97	50.925,00	--	59	30.975,00	--	156	81.900,00	--	
<b>TOTAL 2021</b>	<b>1.807</b>	<b>9.586.131,68</b>	<b>384,71</b>	<b>1.050</b>	<b>6.354.215,12</b>	<b>434,78</b>	<b>2.857</b>	<b>15.940.346,80</b>	<b>403,23</b>	

\* Junto a la mensualidad se abona una paqa extra.

(1) Incluye el número y el importe total abonado en el quinto paqo del complemento previsto para el año 2020 a favor de los pensionistas no contributivos que residan en una vivienda alquilada.

(2) Incluye el número y el importe total abonado en los cuatro primeros pagos del complemento previsto para el año 2021 a favor de los pensionistas no contributivos que residan en una vivienda alquilada.

**PENSIONES NO CONTRIBUTIVAS DE LA SEGURIDAD SOCIAL (PNC)**  
**EVOLUCIÓN DEL NÚMERO DE PENSIONES, DE IMPORTES BRUTOS Y DE PENSIÓN MEDIA**

**COMUNIDAD DEL PAÍS VASCO**

	PNC DE JUBILACIÓN			PNC DE INVALIDEZ			TOTAL: JUBILACIÓN E INVALIDEZ			
	Nº DE PENSIONES	IMPORTE BRUTO	PENSIÓN MEDIA Año/Mes	Nº DE PENSIONES	IMPORTE BRUTO	PENSIÓN MEDIA Año/Mes	Nº DE PENSIONES	IMPORTE BRUTO	PENSIÓN MEDIA Año/Mes	
2015	4.981	24.497.653,07	356,40	6.165	33.750.542,82	390,46	11.146	58.248.195,89	375,36	
2016	5.113	26.050.789,86	365,11	6.286	33.587.274,31	380,06	11.399	59.638.064,17	373,35	
2017	5.405	26.270.956,20	352,31	6.312	34.932.106,25	391,71	11.717	61.203.062,45	373,76	
2018	5.602	28.378.613,12	363,81	6.244	35.836.414,03	404,55	11.846	64.215.027,15	385,47	
2019	5.949	30.929.791,92	376,86	6.144	36.619.313,72	418,12	12.093	67.549.105,64	398,15	
2020	6.131	32.483.755,75	380,51	6.041	36.379.322,19	423,68	12.172	68.863.077,94	402,16	
2021	ENERO	6.119	2.364.743,22	386,46	6.039	2.618.630,16	433,62	12.158	4.983.373,38	409,88
	FEBRERO	6.184	2.435.393,86	393,82	6.049	2.636.633,55	435,88	12.233	5.072.027,41	414,62
	MARZO	6.238	2.438.254,25	390,87	6.052	2.627.806,96	434,20	12.290	5.066.061,21	412,21
	ABRIL	6.258	2.475.069,66	395,50	6.023	2.635.461,15	437,57	12.281	5.110.530,81	416,13
	MAYO	6.278	2.485.221,83	395,86	6.065	2.664.590,43	439,34	12.343	5.149.812,26	417,23
	JUNIO *	6.261	4.798.005,25	766,33	5.984	5.136.542,21	858,38	12.245	9.934.547,46	811,31
	JULIO	6.304	2.486.107,13	394,37	5.976	2.623.377,09	438,99	12.280	5.109.484,22	416,08
	AGOSTO	6.376	2.539.995,76	398,37	6.004	2.674.877,90	445,52	12.380	5.214.873,66	421,23
	SEPTIEMBRE	6.432	2.510.463,69	390,31	6.040	2.669.135,24	441,91	12.472	5.179.598,93	415,30
	OCTUBRE	6.491	2.531.621,44	390,02	6.055	2.618.105,64	432,39	12.546	5.149.727,08	410,47
	NOVIEMBRE *	6.500	4.970.511,22	764,69	6.039	5.174.883,76	856,91	12.539	10.145.394,98	809,11
	DECIEMBRE	6.535	2.553.837,71	390,79	6.046	2.612.409,08	432,09	12.581	5.166.246,79	410,64
C. ALQUILER 2020 (1)	0	0,00	--	0	0,00	--	0	0,00	--	
C. ALQUILER 2021 (2)	731	383.775,00	--	577	302.925,00	--	1.308	686.700,00	--	
<b>TOTAL 2021</b>	<b>6.535</b>	<b>34.973.000,02</b>	<b>389,81</b>	<b>6.046</b>	<b>36.995.378,17</b>	<b>434,77</b>	<b>12.581</b>	<b>71.968.378,19</b>	<b>411,73</b>	

\* Junto a la mensualidad se abona una paqa extra.

(1) Incluye el número y el importe total abonado en el quinto paqo del complemento previsto para el año 2020 a favor de los pensionistas no contributivos que residan en una vivienda alquilada.

(2) Incluye el número y el importe total abonado en los cuatro primeros pagos del complemento previsto para el año 2021 a favor de los pensionistas no contributivos que residan en una vivienda alquilada.

**PENSIONES NO CONTRIBUTIVAS DE LA SEGURIDAD SOCIAL (PNC)**  
**EVOLUCIÓN DEL NÚMERO DE PENSIONES, DE IMPORTES BRUTOS Y DE PENSIÓN MEDIA**

**PROVINCIA DE ÁLAVA**

	PNC DE JUBILACIÓN			PNC DE INVALIDEZ			TOTAL: JUBILACIÓN E INVALIDEZ		
	Nº DE PENSIONES	IMPORTE BRUTO	PENSIÓN MEDIA Año/Mes	Nº DE PENSIONES	IMPORTE BRUTO	PENSIÓN MEDIA Año/Mes	Nº DE PENSIONES	IMPORTE BRUTO	PENSIÓN MEDIA Año/Mes
2015	679	3.601.340,70	383,07	651	3.615.928,87	395,15	1.330	7.217.269,57	389,00
2016	705	3.505.015,15	353,07	697	3.891.929,59	397,58	1.402	7.396.944,74	375,10
2017	742	3.677.080,16	354,41	718	4.037.040,37	399,93	1.460	7.714.120,53	376,84
2018	788	3.944.768,45	359,68	739	4.257.110,19	409,03	1.527	8.201.878,64	383,71
2019	857	4.412.326,60	375,45	730	4.512.340,89	431,78	1.587	8.924.667,49	401,97
2020	913	4.800.013,45	382,01	720	4.522.469,78	441,27	1.633	9.322.483,23	408,64
ENERO	916	356.090,58	388,75	718	326.143,73	454,24	1.634	682.234,31	417,52
FEBRERO	917	358.153,51	390,57	716	323.248,69	451,46	1.633	681.402,20	417,27
MARZO	929	361.087,09	388,68	718	323.037,72	449,91	1.647	684.124,81	415,38
ABRIL	937	364.687,09	389,21	720	326.322,08	453,23	1.657	691.009,17	417,02
MAYO	939	368.285,46	392,21	723	326.946,04	452,21	1.662	695.231,50	418,31
JUNIO *	944	713.248,77	755,56	727	646.542,20	889,33	1.671	1.359.790,97	813,76
JULIO	944	366.882,07	388,65	729	329.941,00	452,59	1.673	696.823,07	416,51
AGOSTO	920	355.418,57	386,32	712	320.610,76	450,30	1.632	676.029,33	414,23
SEPTIEMBRE	942	364.928,28	387,40	749	338.345,01	451,73	1.691	703.273,29	415,89
OCTUBRE	963	374.436,73	388,82	757	342.674,55	452,67	1.720	717.111,28	416,93
NOVIEMBRE *	947	722.398,14	762,83	750	668.021,98	890,70	1.697	1.390.420,12	819,34
DICIEMBRE	952	375.741,27	394,69	737	332.765,04	451,51	1.689	708.506,31	419,48
C. ALQUILER 2020 (1)	0	0,00	--	0	0,00	--	0	0,00	--
C. ALQUILER 2021 (2)	112	58.800,00	--	51	26.775,00	--	163	85.575,00	--
<b>TOTAL 2021</b>	<b>952</b>	<b>5.140.157,56</b>	<b>386,69</b>	<b>737</b>	<b>4.631.373,80</b>	<b>449,99</b>	<b>1.689</b>	<b>9.771.531,36</b>	<b>414,40</b>

\* Junto a la mensualidad se abona una paga extra.

(1) Incluye el número y el importe total abonado en el quinto pago del complemento previsto para el año 2020 a favor de los pensionistas no contributivos que residan en una vivienda alquilada.

(2) Incluye el número y el importe total abonado en los cuatro primeros pagos del complemento previsto para el año 2021 a favor de los pensionistas no contributivos que residan en una vivienda alquilada.

**PENSIONES NO CONTRIBUTIVAS DE LA SEGURIDAD SOCIAL (PNC)**  
**EVOLUCIÓN DEL NÚMERO DE PENSIONES, DE IMPORTES BRUTOS Y DE PENSIÓN MEDIA**

**PROVINCIA DE GUIPÚZCOA**

	PNC DE JUBILACIÓN			PNC DE INVALIDEZ			TOTAL: JUBILACIÓN E INVALIDEZ		
	Nº DE PENSIONES	IMPORTE BRUTO	PENSIÓN MEDIA Año/Mes	Nº DE PENSIONES	IMPORTE BRUTO	PENSIÓN MEDIA Año/Mes	Nº DE PENSIONES	IMPORTE BRUTO	PENSIÓN MEDIA Año/Mes
2015	1.421	7.196.085,35	366,63	1.672	9.743.971,22	424,06	3.093	16.940.056,57	397,58
2016	1.456	7.411.534,12	365,52	1.747	10.342.814,78	423,32	3.203	17.754.348,90	397,10
2017	1.622	7.870.648,22	357,02	1.775	10.434.012,21	412,84	3.397	18.304.660,43	386,83
2018	1.684	8.787.252,37	369,06	1.731	10.639.628,90	427,72	3.415	19.426.881,27	399,05
2019	1.727	9.290.605,11	381,60	1.691	10.753.550,88	441,40	3.418	20.044.155,99	411,52
2020	1.703	9.427.432,20	385,60	1.685	10.634.197,99	448,02	3.388	20.061.630,19	416,37
ENERO	1.703	668.085,01	392,30	1.686	766.051,67	454,36	3.389	1.434.136,68	423,17
FEBRERO	1.711	673.853,78	393,84	1.699	776.473,68	457,02	3.410	1.450.327,46	425,32
MARZO	1.729	676.897,83	391,50	1.706	771.019,70	451,95	3.435	1.447.917,53	421,52
ABRIL	1.730	678.421,00	392,15	1.676	761.113,59	454,13	3.406	1.439.534,59	422,65
MAYO	1.745	683.722,39	391,82	1.705	791.238,33	464,07	3.450	1.474.960,72	427,52
JUNIO *	1.750	1.347.919,88	770,24	1.704	1.533.989,28	900,23	3.454	2.881.909,16	834,37
JULIO	1.752	688.441,65	392,95	1.693	794.306,72	469,17	3.445	1.482.748,37	430,41
AGOSTO	1.777	699.999,88	393,92	1.693	786.772,95	464,72	3.470	1.486.772,83	428,46
SEPTIEMBRE	1.773	697.698,73	393,51	1.677	763.296,04	455,16	3.450	1.460.994,77	423,48
OCTUBRE	1.785	695.819,32	389,81	1.681	763.485,76	454,19	3.466	1.459.305,08	421,03
NOVIEMBRE *	1.788	1.383.265,04	773,64	1.660	1.491.159,14	898,29	3.448	2.874.424,18	833,65
DICIEMBRE	1.780	697.089,06	391,62	1.655	751.536,10	454,10	3.435	1.448.625,16	421,72
C. ALQUILER 2020 (1)	0	0,00	--	0	0,00	--	0	0,00	--
C. ALQUILER 2021 (2)	255	133.875,00	--	172	90.300,00	--	427	224.175,00	--
<b>TOTAL 2021</b>	<b>1.780</b>	<b>9.725.088,57</b>	<b>390,52</b>	<b>1.655</b>	<b>10.840.742,96</b>	<b>455,53</b>	<b>3.435</b>	<b>20.565.831,53</b>	<b>422,38</b>

\* Junto a la mensualidad se abona una paga extra.

(1) Incluye el número y el importe total abonado en el quinto pago del complemento previsto para el año 2020 a favor de los pensionistas no contributivos que residan en una vivienda alquilada.

(2) Incluye el número y el importe total abonado en los cuatro primeros pagos del complemento previsto para el año 2021 a favor de los pensionistas no contributivos que residan en una vivienda alquilada.

**PENSIONES NO CONTRIBUTIVAS DE LA SEGURIDAD SOCIAL (PNC)**  
**EVOLUCIÓN DEL NÚMERO DE PENSIONES, DE IMPORTES BRUTOS Y DE PENSIÓN MEDIA**

**PROVINCIA DE VIZCAYA**

	PNC DE JUBILACIÓN			PNC DE INVALIDEZ			TOTAL: JUBILACIÓN E INVALIDEZ		
	Nº DE PENSIONES	IMPORTE BRUTO	PENSIÓN MEDIA Año/Mes	Nº DE PENSIONES	IMPORTE BRUTO	PENSIÓN MEDIA Año/Mes	Nº DE PENSIONES	IMPORTE BRUTO	PENSIÓN MEDIA Año/Mes
2015	2.881	13.700.227,02	344,94	3.842	20.390.642,73	375,53	6.723	34.090.869,75	362,59
2016	2.952	15.134.240,59	367,72	3.842	19.352.529,94	357,66	6.794	34.486.770,53	361,88
2017	3.041	14.723.227,82	349,35	3.819	20.461.053,67	380,31	6.860	35.184.281,49	366,70
2018	3.130	15.646.592,30	361,99	3.774	20.939.674,94	392,92	6.904	36.586.267,24	379,06
2019	3.365	17.226.860,21	374,73	3.723	21.353.421,95	404,72	7.088	38.580.282,16	390,74
2020	3.515	18.256.310,10	377,53	3.636	21.222.654,42	409,13	7.151	39.478.964,52	393,89
ENERO	3.500	1.340.567,63	383,02	3.635	1.526.434,76	419,93	7.135	2.867.002,39	401,82
FEBRERO	3.556	1.403.386,57	394,65	3.634	1.536.911,18	422,93	7.190	2.940.297,75	408,94
MARZO	3.580	1.400.269,33	391,14	3.628	1.533.749,54	422,75	7.208	2.934.018,87	407,05
ABRIL	3.591	1.431.961,57	398,76	3.627	1.548.025,48	426,81	7.218	2.979.987,05	412,85
MAYO	3.594	1.433.213,98	398,78	3.637	1.546.406,06	425,19	7.231	2.979.620,04	412,06
JUNIO *	3.567	2.736.836,60	767,27	3.553	2.956.010,73	831,98	7.120	5.692.847,33	799,56
JULIO	3.608	1.430.783,41	396,56	3.554	1.499.129,37	421,81	7.162	2.929.912,78	409,09
AGOSTO	3.679	1.484.577,31	403,53	3.599	1.567.494,19	435,54	7.278	3.052.071,50	419,36
SEPTIEMBRE	3.717	1.447.836,68	389,52	3.614	1.567.494,19	433,73	7.331	3.015.330,87	411,31
OCTUBRE	3.743	1.461.365,39	390,43	3.617	1.511.945,33	418,01	7.360	2.973.310,72	403,98
NOVIEMBRE *	3.765	2.864.848,04	760,92	3.629	3.015.702,64	831,00	7.394	5.880.550,68	795,31
DICIEMBRE	3.803	1.481.007,38	389,43	3.654	1.528.107,94	418,20	7.457	3.009.115,32	403,53
C. ALQUILER 2020 (1)	0	0,00	--	0	0,00	--	0	0,00	--
C. ALQUILER 2021 (2)	364	191.100,00	--	354	185.850,00	--	718	376.950,00	--
<b>TOTAL 2021</b>	<b>3.803</b>	<b>20.107.753,89</b>	<b>390,29</b>	<b>3.654</b>	<b>21.523.261,41</b>	<b>421,99</b>	<b>7.457</b>	<b>41.631.015,30</b>	<b>406,06</b>

\* Junto a la mensualidad se abona una paga extra.

(1) Incluye el número y el importe total abonado en el quinto pago del complemento previsto para el año 2020 a favor de los pensionistas no contributivos que residan en una vivienda alquilada.

(2) Incluye el número y el importe total abonado en los cuatro primeros pagos del complemento previsto para el año 2021 a favor de los pensionistas no contributivos que residan en una vivienda alquilada.

**PENSIONES NO CONTRIBUTIVAS DE LA SEGURIDAD SOCIAL (PNC)  
EVOLUCIÓN DEL NÚMERO DE PENSIONES, DE IMPORTES BRUTOS Y DE PENSIÓN MEDIA**

**COMUNIDAD DE LA RIOJA**

	PNC DE JUBILACIÓN			PNC DE INVALIDEZ			TOTAL: JUBILACIÓN E INVALIDEZ			
	Nº DE PENSIONES	IMPORTE BRUTO	PENSIÓN MEDIA Año/Mes	Nº DE PENSIONES	IMPORTE BRUTO	PENSIÓN MEDIA Año/Mes	Nº DE PENSIONES	IMPORTE BRUTO	PENSIÓN MEDIA Año/Mes	
2015	1.069	5.281.360,42	358,73	792	4.428.869,77	400,86	1.861	9.710.230,19	376,75	
2016	1.080	5.440.726,41	358,28	784	4.446.537,41	400,29	1.864	9.887.263,82	375,98	
2017	1.131	5.627.370,42	360,97	777	4.444.885,21	400,88	1.908	10.072.255,63	377,52	
2018	1.162	5.955.303,44	369,47	778	4.509.579,31	411,37	1.940	10.464.882,75	386,38	
2019	1.211	6.458.420,90	384,09	764	4.648.615,27	429,57	1.975	11.107.036,17	401,88	
2020	1.208	6.559.756,80	385,59	752	4.607.235,11	432,43	1.960	11.166.991,91	403,60	
2021	ENERO	1.196	456.278,02	381,50	745	323.861,35	434,71	1.941	780.139,37	401,93
	FEBRERO	1.202	500.418,81	416,32	750	336.737,06	448,98	1.952	837.155,87	428,87
	MARZO	1.208	486.227,95	402,51	749	328.099,53	438,05	1.957	814.327,48	416,11
	ABRIL	1.216	478.997,53	393,91	745	325.738,59	437,23	1.961	804.736,12	410,37
	MAYO	1.221	481.543,64	394,38	741	324.926,67	438,50	1.962	806.470,31	411,05
	JUNIO *	1.239	961.243,71	775,82	738	645.525,02	874,70	1.977	1.606.768,73	812,73
	JULIO	1.257	501.680,83	399,11	739	324.275,23	438,80	1.996	825.956,06	413,81
	AGOSTO	1.258	497.885,43	395,78	739	329.608,59	446,02	1.997	827.494,02	414,37
	SEPTIEMBRE	1.258	504.727,12	401,21	736	334.789,96	454,88	1.994	839.517,08	421,02
	OCTUBRE	1.255	506.054,14	403,23	738	338.193,82	458,26	1.993	844.247,96	423,61
	NOVIEMBRE *	1.259	981.691,30	779,74	736	651.999,86	885,87	1.995	1.633.691,16	818,89
	DECIEMBRE	1.255	497.704,44	396,58	726	323.432,89	445,50	1.981	821.137,33	414,51
C. ALQUILER 2020 (1)	5	2.625,00	--	5	2.625,00	--	10	5.250,00	--	
C. ALQUILER 2021 (2)	47	24.675,00	--	57	29.925,00	--	104	54.600,00	--	
<b>TOTAL 2021</b>	<b>1.255</b>	<b>6.881.752,92</b>	<b>395,72</b>	<b>726</b>	<b>4.619.738,57</b>	<b>442,96</b>	<b>1.981</b>	<b>11.501.491,49</b>	<b>413,38</b>	

\* Junto a la mensualidad se abona una paqa extra.

(1) Incluye el número y el importe total abonado en el quinto paqo del complemento previsto para el año 2020 a favor de los pensionistas no contributivos que residan en una vivienda alquilada.

(2) Incluye el número y el importe total abonado en los cuatro primeros pagos del complemento previsto para el año 2021 a favor de los pensionistas no contributivos que residan en una vivienda alquilada.



**PENSIONES NO CONTRIBUTIVAS DE LA SEGURIDAD SOCIAL (PNC)**  
**EVOLUCIÓN DEL NÚMERO DE PENSIONES, DE IMPORTES BRUTOS Y DE PENSIÓN MEDIA**

**CIUDAD AUTÓNOMA DE CEUTA**

	PNC DE JUBILACIÓN			PNC DE INVALIDEZ			TOTAL: JUBILACIÓN E INVALIDEZ			
	Nº DE PENSIONES	IMPORTE BRUTO	PENSIÓN MEDIA Año/Mes	Nº DE PENSIONES	IMPORTE BRUTO	PENSIÓN MEDIA Año/Mes	Nº DE PENSIONES	IMPORTE BRUTO	PENSIÓN MEDIA Año/Mes	
2015	904	4.491.055,91	356,25	1.039	5.546.341,47	390,00	1.943	10.037.397,38	374,16	
2016	889	4.508.740,51	357,34	1.088	5.835.918,55	390,30	1.977	10.344.659,06	375,23	
2017	888	4.459.072,71	359,56	1.113	6.034.318,35	388,75	2.001	10.493.391,06	375,80	
2018	902	4.629.530,62	366,28	1.137	6.300.566,30	401,92	2.039	10.930.096,92	386,01	
2019	931	4.868.575,95	377,13	1.173	6.775.218,76	414,53	2.104	11.643.794,71	398,03	
2020	906	5.006.500,05	382,36	1.134	6.868.910,08	419,54	2.040	11.875.410,13	403,02	
2021	ENERO	919	358.772,29	390,39	1.143	495.688,89	433,67	2.062	854.461,18	414,38
	FEBRERO	913	353.238,91	386,90	1.139	480.461,39	421,83	2.052	833.700,30	406,29
	MARZO	923	363.228,38	393,53	1.141	490.885,83	430,22	2.064	854.114,21	413,82
	ABRIL	916	354.713,63	387,24	1.134	484.911,21	427,61	2.050	839.624,84	409,57
	MAYO	912	361.433,15	396,31	1.128	484.465,81	429,49	2.040	845.898,96	414,66
	JUNIO *	908	691.733,46	761,82	1.121	953.739,44	850,79	2.029	1.645.472,90	810,98
	JULIO	902	362.475,59	401,86	1.119	491.248,13	439,01	2.021	853.723,72	422,43
	AGOSTO	895	351.057,76	392,24	1.112	483.663,13	434,95	2.007	834.720,89	415,90
	SEPTIEMBRE	888	354.129,69	398,79	1.105	473.792,87	428,77	1.993	827.922,56	415,42
	OCTUBRE	897	350.980,64	391,28	1.111	475.653,25	428,13	2.008	826.633,89	411,67
	NOVIEMBRE *	909	699.887,65	769,95	1.115	950.550,68	852,51	2.024	1.650.438,33	815,43
	DECIEMBRE	912	357.675,95	392,19	1.109	474.804,26	428,14	2.021	832.480,21	411,91
C. ALQUILER 2020 (1)	1	525,00	--	0	0,00	--	1	525,00	--	
C. ALQUILER 2021 (2)	33	17.325,00	--	39	20.475,00	--	72	37.800,00	--	
<b>TOTAL 2021</b>	<b>912</b>	<b>4.977.177,10</b>	<b>390,18</b>	<b>1.109</b>	<b>6.760.339,89</b>	<b>428,94</b>	<b>2.021</b>	<b>11.737.516,99</b>	<b>411,60</b>	

\* Junto a la mensualidad se abona una paqa extra.

(1) Incluye el número y el importe total abonado en el quinto paqo del complemento previsto para el año 2020 a favor de los pensionistas no contributivos que residan en una vivienda alquilada.

(2) Incluye el número y el importe total abonado en los cuatro primeros pagos del complemento previsto para el año 2021 a favor de los pensionistas no contributivos que residan en una vivienda alquilada.

**PENSIONES NO CONTRIBUTIVAS DE LA SEGURIDAD SOCIAL (PNC)  
EVOLUCIÓN DEL NÚMERO DE PENSIONES, DE IMPORTES BRUTOS Y DE PENSIÓN MEDIA**

**CIUDAD AUTÓNOMA DE MELILLA**

	PNC DE JUBILACIÓN			PNC DE INVALIDEZ			TOTAL: JUBILACIÓN E INVALIDEZ			
	Nº DE PENSIONES	IMPORTE BRUTO	PENSIÓN MEDIA Año/Mes	Nº DE PENSIONES	IMPORTE BRUTO	PENSIÓN MEDIA Año/Mes	Nº DE PENSIONES	IMPORTE BRUTO	PENSIÓN MEDIA Año/Mes	
2015	1.248	6.362.313,59	356,73	1.463	7.990.147,25	390,62	2.711	14.352.460,84	374,83	
2016	1.249	6.271.949,76	356,50	1.491	8.209.922,14	391,99	2.740	14.481.871,90	375,78	
2017	1.245	6.269.506,03	356,70	1.462	8.149.122,56	392,52	2.707	14.418.628,59	376,08	
2018	1.229	6.396.695,22	368,43	1.428	8.306.596,42	408,65	2.657	14.703.291,64	390,12	
2019	1.240	6.602.908,07	379,84	1.424	8.539.224,49	424,77	2.664	15.142.132,56	403,94	
2020	1.173	6.506.246,84	385,17	1.359	8.436.636,06	429,68	2.532	14.942.882,90	409,12	
2021	ENERO	1.177	468.874,44	398,36	1.361	591.061,19	434,28	2.538	1.059.935,63	417,63
	FEBRERO	1.171	452.094,80	386,08	1.363	592.265,69	434,53	2.534	1.044.360,49	412,14
	MARZO	1.168	474.720,85	406,44	1.363	584.520,39	428,85	2.531	1.059.241,24	418,51
	ABRIL	1.169	457.654,96	391,49	1.355	588.905,16	434,62	2.524	1.046.560,12	414,64
	MAYO	1.171	466.091,64	398,03	1.354	602.600,25	445,05	2.525	1.068.691,89	423,24
	JUNIO *	1.131	865.274,66	765,05	1.315	1.125.399,79	855,82	2.446	1.990.674,45	813,85
	JULIO	1.146	457.687,56	399,38	1.310	584.364,71	446,08	2.456	1.042.052,27	424,29
	AGOSTO	1.146	449.749,09	392,45	1.309	567.753,76	433,73	2.455	1.017.502,85	414,46
	SEPTIEMBRE	1.157	456.639,84	394,68	1.319	592.069,84	448,88	2.476	1.048.709,68	423,55
	OCTUBRE	1.161	468.806,20	403,80	1.318	572.898,18	434,67	2.479	1.041.704,38	420,21
	NOVIEMBRE *	1.149	882.412,16	767,98	1.313	1.125.063,49	856,86	2.462	2.007.475,65	815,38
	DECIEMBRE	1.155	450.832,91	390,33	1.322	590.366,04	446,57	2.477	1.041.198,95	420,35
C. ALQUILER 2020 (1)	3	1.575,00	--	4	2.100,00	--	7	3.675,00	--	
C. ALQUILER 2021 (2)	94	49.350,00	--	89	46.725,00	--	183	96.075,00	--	
<b>TOTAL 2021</b>	<b>1.155</b>	<b>6.401.764,11</b>	<b>392,43</b>	<b>1.322</b>	<b>8.166.093,49</b>	<b>435,71</b>	<b>2.477</b>	<b>14.567.857,60</b>	<b>415,59</b>	

\* Junto a la mensualidad se abona una paqa extra.

(1) Incluye el número y el importe total abonado en el quinto paqo del complemento previsto para el año 2020 a favor de los pensionistas no contributivos que residan en una vivienda alquilada.

(2) Incluye el número y el importe total abonado en los cuatro primeros pagos del complemento previsto para el año 2021 a favor de los pensionistas no contributivos que residan en una vivienda alquilada.

**PRESTACIONES SOCIALES Y ECONÓMICAS  
DE LAS PERSONAS CON DISCAPACIDAD**

PRESTACIONES DEL REAL DECRETO 383/1984, DE 1 DE FEBRERO  
EVOLUCIÓN INTERANUAL DE LOS IMPORTES BRUTOS DE LAS NÓMINAS (\*)

ÁMBITO GEOGRÁFICO	2015		2016		2017		2018		2019		2020		2021	
ANDALUCÍA	5.472.626,12	23,53%	4.714.861,08	23,47%	4.027.267,48	23,26%	3.386.224,34	22,89%	2.979.532,99	23,17%	2.560.191,82	22,80%	2.172.583,95	22,56%
ARAGÓN	617.811,78	2,66%	536.734,32	2,67%	465.408,82	2,69%	417.945,85	2,82%	379.213,51	2,95%	340.184,89	3,03%	313.666,47	3,26%
ASTURIAS	1.001.680,01	4,31%	871.341,95	4,34%	748.673,10	4,32%	654.851,84	4,43%	564.270,58	4,39%	485.431,93	4,32%	401.247,84	4,17%
ILLES BALEARS	261.579,51	1,12%	225.888,36	1,12%	200.636,86	1,16%	173.505,17	1,17%	154.002,82	1,20%	123.855,96	1,10%	102.390,37	1,06%
CANARIAS	218.251,55	0,94%	164.001,32	0,82%	133.333,08	0,77%	106.905,43	0,72%	96.052,02	0,75%	94.044,38	0,84%	79.947,29	0,83%
CANTABRIA	424.094,62	1,82%	387.990,47	1,93%	340.674,91	1,97%	287.961,24	1,95%	245.066,43	1,91%	206.400,23	1,84%	176.919,56	1,84%
CASTILLA Y LEÓN	2.016.710,42	8,67%	1.736.978,60	8,65%	1.499.288,68	8,66%	1.295.196,22	8,75%	1.108.152,52	8,62%	979.495,28	8,72%	821.754,01	8,53%
CASTILLA-LA MANCHA	1.309.732,13	5,63%	1.114.268,81	5,55%	932.715,96	5,39%	791.554,27	5,35%	689.660,72	5,36%	585.066,71	5,21%	495.164,80	5,14%
CATALUNYA	1.874.423,66	8,06%	1.708.181,01	8,50%	1.532.629,29	8,85%	1.300.185,14	8,79%	1.153.404,28	8,97%	1.032.291,03	9,19%	895.015,96	9,29%
C. VALENCIANA	2.328.149,41	10,01%	2.037.313,54	10,14%	1.776.101,49	10,26%	1.489.981,60	10,07%	1.283.487,60	9,98%	1.144.445,42	10,19%	1.010.107,44	10,49%
EXTREMADURA	1.011.933,23	4,35%	840.247,68	4,18%	735.773,78	4,25%	620.933,27	4,20%	488.403,83	3,80%	427.720,21	3,81%	350.443,24	3,64%
GALICIA	942.864,92	4,05%	794.479,51	3,95%	664.590,68	3,84%	582.305,11	3,94%	500.908,64	3,90%	431.578,24	3,84%	369.834,41	3,84%
MADRID	1.647.750,86	7,09%	1.441.923,10	7,18%	1.289.119,93	7,45%	1.127.556,13	7,62%	988.714,38	7,69%	870.873,90	7,75%	768.515,87	7,98%
MURCIA	2.557.913,20	11,00%	2.114.144,74	10,52%	1.758.257,76	10,15%	1.461.571,03	9,88%	1.218.166,77	9,47%	1.043.726,79	9,29%	884.624,65	9,19%
NAVARRA	196.085,57	0,84%	174.182,73	0,87%	149.646,04	0,86%	130.474,01	0,88%	112.074,62	0,87%	98.337,20	0,88%	88.762,99	0,92%
PAÍS VASCO	644.002,52	2,77%	575.729,85	2,87%	487.147,43	2,81%	451.246,67	3,05%	417.359,31	3,25%	380.857,64	3,39%	327.792,83	3,40%
LA RIOJA	138.395,01	0,60%	123.132,62	0,61%	106.907,19	0,62%	98.178,74	0,66%	80.075,53	0,62%	55.667,94	0,50%	44.810,88	0,47%
CEUTA	175.454,62	0,75%	162.858,68	0,81%	148.174,70	0,86%	133.897,46	0,90%	116.438,47	0,91%	102.880,77	0,92%	82.132,78	0,85%
MELILLA	414.386,30	1,78%	365.937,48	1,82%	318.555,99	1,84%	284.946,30	1,93%	282.065,84	2,19%	268.299,62	2,39%	243.631,18	2,53%
<b>TOTAL ESTADO</b>	<b>23.253.845,44</b>	<b>100%</b>	<b>20.090.195,85</b>	<b>100%</b>	<b>17.314.903,17</b>	<b>100%</b>	<b>14.795.419,82</b>	<b>100%</b>	<b>12.857.050,86</b>	<b>100%</b>	<b>11.231.349,96</b>	<b>100%</b>	<b>9.629.346,52</b>	<b>100%</b>

(\*) El pago es efectuado por la Tesorería General de la Seguridad Social, excepto Navarra y el País Vasco que es realizado por sus Gobiernos Autónomos respectivos.

## SUBSIDIO DE GARANTÍA DE INGRESOS MÍNIMOS

### EVOLUCIÓN INTERANUAL DE LOS IMPORTES BRUTOS DE LAS NÓMINAS (\*)

ÁMBITO GEOGRÁFICO	2015		2016		2017		2018		2019		2020		2021	
ANDALUCÍA	5.116.226,97	24,01%	4.404.262,08	24,01%	3.758.642,48	23,82%	3.151.016,29	23,46%	2.766.852,64	23,89%	2.372.083,12	23,59%	2.001.772,20	23,40%
ARAGÓN	564.672,48	2,65%	488.094,02	2,66%	424.403,52	2,69%	379.895,10	2,83%	342.579,96	2,96%	307.063,14	3,05%	281.287,22	3,29%
ASTURIAS	951.126,26	4,46%	830.148,50	4,53%	714.756,30	4,53%	624.199,99	4,65%	536.214,83	4,63%	459.694,58	4,57%	378.920,04	4,43%
ILLES BALEARS	245.170,96	1,15%	211.452,46	1,15%	187.474,86	1,19%	162.897,82	1,21%	143.416,02	1,24%	114.643,46	1,14%	94.711,52	1,11%
CANARIAS	167.843,20	0,79%	125.432,82	0,68%	102.354,38	0,65%	80.624,68	0,60%	73.731,12	0,64%	70.883,78	0,70%	59.044,84	0,69%
CANTABRIA	383.941,32	1,80%	350.972,12	1,91%	308.861,46	1,96%	267.991,84	2,00%	228.684,48	1,97%	193.693,13	1,93%	165.076,16	1,93%
CASTILLA Y LEÓN	1.863.668,80	8,75%	1.599.723,65	8,72%	1.379.002,18	8,74%	1.186.947,52	8,84%	1.016.776,02	8,78%	898.799,03	8,94%	756.385,81	8,84%
CASTILLA-LA MANCHA	1.225.253,88	5,75%	1.040.159,96	5,67%	870.296,16	5,52%	740.042,42	5,51%	643.559,22	5,56%	543.752,46	5,41%	457.158,85	5,34%
CATALUNYA	1.774.858,96	8,33%	1.627.246,86	8,87%	1.461.351,84	9,26%	1.243.904,98	9,26%	1.101.537,98	9,51%	988.282,38	9,83%	857.604,46	10,03%
C. VALENCIANA	2.137.060,46	10,03%	1.851.490,26	10,09%	1.606.303,87	10,18%	1.341.897,98	9,99%	1.137.615,63	9,82%	1.007.749,70	10,02%	878.494,29	10,27%
EXTREMADURA	923.928,38	4,34%	763.922,48	4,17%	668.173,88	4,24%	575.604,62	4,29%	458.114,38	3,96%	399.402,96	3,97%	327.465,14	3,83%
GALICIA	833.698,97	3,91%	701.594,96	3,83%	586.599,08	3,72%	511.395,76	3,81%	435.094,94	3,76%	370.716,94	3,69%	316.394,66	3,70%
MADRID	1.472.817,86	6,91%	1.278.305,80	6,97%	1.136.388,38	7,20%	991.024,18	7,38%	871.136,18	7,52%	763.536,70	7,59%	666.427,42	7,79%
MURCIA	2.467.118,95	11,58%	2.033.880,09	11,09%	1.685.616,41	10,68%	1.393.750,38	10,38%	1.154.331,92	9,97%	986.593,44	9,81%	827.350,75	9,67%
NAVARRA	173.062,82	0,81%	152.607,02	0,83%	129.453,71	0,82%	112.120,26	0,83%	95.110,85	0,82%	82.672,52	0,82%	74.680,06	0,87%
PAÍS VASCO	604.235,72	2,84%	537.980,70	2,93%	454.850,13	2,88%	401.175,22	2,99%	352.171,00	3,04%	319.801,24	3,18%	271.696,18	3,18%
LA RIOJA	131.277,36	0,62%	116.441,22	0,63%	101.005,64	0,64%	93.512,64	0,70%	76.878,18	0,66%	53.799,74	0,53%	43.159,68	0,50%
CEUTA	129.179,32	0,61%	116.740,94	0,64%	107.899,20	0,68%	100.855,78	0,75%	82.722,72	0,71%	69.984,62	0,70%	52.151,28	0,61%
MELILLA	139.369,80	0,65%	110.596,68	0,60%	92.763,34	0,59%	72.682,10	0,54%	62.791,34	0,54%	54.249,32	0,54%	44.658,28	0,52%
<b>TOTAL ESTADO</b>	<b>21.304.512,47</b>	<b>100%</b>	<b>18.341.052,62</b>	<b>100%</b>	<b>15.776.196,82</b>	<b>100%</b>	<b>13.431.539,56</b>	<b>100%</b>	<b>11.579.319,41</b>	<b>100%</b>	<b>10.057.402,26</b>	<b>100%</b>	<b>8.554.438,84</b>	<b>100%</b>

(\*) El pago es efectuado por la Tesorería General de la Seguridad Social, excepto Navarra y el País Vasco que es realizado por sus Gobiernos Autónomos respectivos.

## SUBSIDIO POR AYUDA DE TERCERA PERSONA

### EVOLUCIÓN INTERANUAL DE LOS IMPORTES BRUTOS DE LAS NÓMINAS (\*)

ÁMBITO GEOGRÁFICO	2015		2016		2017		2018		2019		2020		2021	
ANDALUCÍA	219.362,85	25,64%	190.430,10	25,55%	163.543,10	25,64%	135.896,25	25,33%	122.102,05	26,04%	104.859,30	25,93%	89.837,65	26,46%
ARAGÓN	22.094,10	2,58%	19.522,30	2,62%	14.846,30	2,33%	12.917,45	2,41%	10.696,35	2,28%	8.592,15	2,12%	8.124,55	2,39%
ASTURIAS	25.191,95	2,94%	21.568,05	2,89%	17.535,00	2,75%	15.255,45	2,84%	12.800,55	2,73%	11.163,95	2,76%	9.118,20	2,69%
ILLES BALEARS	11.865,35	1,39%	10.637,90	1,43%	9.352,00	1,47%	7.540,05	1,41%	7.481,60	1,60%	6.897,10	1,71%	5.202,05	1,53%
CANARIAS	19.931,45	2,33%	12.742,10	1,71%	8.183,00	1,28%	6.721,75	1,25%	5.377,40	1,15%	4.909,80	1,21%	4.734,45	1,39%
CANTABRIA	24.315,20	2,84%	22.269,45	2,99%	19.814,55	3,11%	14.612,50	2,72%	11.397,75	2,43%	8.416,80	2,08%	7.715,40	2,27%
CASTILLA Y LEÓN	100.163,82	11,71%	87.460,73	11,74%	76.218,90	11,95%	66.516,10	12,40%	56.696,50	12,09%	49.507,15	12,24%	37.641,80	11,09%
CASTILLA-LA MANCHA	65.639,35	7,67%	56.638,05	7,60%	48.513,50	7,61%	40.622,75	7,57%	37.057,30	7,90%	33.959,45	8,40%	28.932,75	8,52%
CATALUNYA	39.745,90	4,64%	37.700,25	5,06%	31.972,15	5,01%	25.250,40	4,71%	23.029,30	4,91%	19.697,65	4,87%	17.184,30	5,06%
C. VALENCIANA	76.043,45	8,89%	67.918,90	9,11%	59.034,50	9,25%	48.630,40	9,06%	41.031,90	8,75%	36.823,50	9,11%	33.433,40	9,85%
EXTREMADURA	40.155,15	4,69%	34.485,50	4,63%	29.692,60	4,65%	26.945,45	5,02%	22.737,05	4,85%	20.282,15	5,02%	15.547,70	4,58%
GALICIA	48.338,15	5,65%	41.674,85	5,59%	35.070,00	5,50%	30.920,05	5,76%	27.471,50	5,86%	22.795,50	5,64%	17.827,25	5,25%
MADRID	72.711,80	8,50%	63.476,70	8,52%	56.404,25	8,84%	44.714,25	8,33%	37.992,50	8,10%	30.861,60	7,63%	27.646,85	8,14%
MURCIA	37.349,55	4,36%	32.790,45	4,40%	27.880,65	4,37%	25.893,35	4,83%	23.438,45	5,00%	19.814,55	4,90%	14.261,80	4,20%
NAVARRA	15.450,75	1,81%	13.979,71	1,88%	12.596,33	1,97%	11.047,35	2,06%	9.673,77	2,06%	8.309,88	2,06%	7.890,93	2,32%
PAÍS VASCO	22.795,50	2,66%	19.814,55	2,66%	16.599,20	2,60%	13.996,55	2,61%	12.274,50	2,62%	11.923,80	2,95%	10.930,15	3,22%
LA RIOJA	3.331,65	0,39%	3.273,20	0,44%	2.980,95	0,47%	2.454,90	0,46%	1.578,15	0,34%	233,80	0,06%	0,00	0,00%
CEUTA	5.260,50	0,61%	4.149,95	0,56%	4.091,50	0,64%	4.091,50	0,76%	3.565,45	0,76%	2.864,05	0,71%	1.636,60	0,48%
MELILLA	5.961,90	0,70%	4.676,00	0,63%	3.565,45	0,56%	2.571,80	0,48%	2.454,90	0,52%	2.454,90	0,61%	1.870,40	0,55%
<b>TOTAL ESTADO</b>	<b>855.708,37</b>	<b>100%</b>	<b>745.208,74</b>	<b>100%</b>	<b>637.893,93</b>	<b>100%</b>	<b>536.598,30</b>	<b>100%</b>	<b>468.856,97</b>	<b>100%</b>	<b>404.367,08</b>	<b>100%</b>	<b>339.536,23</b>	<b>100%</b>

(\*) El pago es efectuado por la Tesorería General de la Seguridad Social, excepto Navarra y el País Vasco que es realizado por sus Gobiernos Autónomos respectivos.

## SUBSIDIO DE MOVILIDAD Y COMPENSACIÓN POR GASTOS DE TRANSPORTE

### EVOLUCIÓN INTERANUAL DE LOS IMPORTES BRUTOS DE LAS NÓMINAS (\*)

ÁMBITO GEOGRÁFICO	2015		2016		2017		2018		2019		2020		2021	
ANDALUCÍA	137.036,30	12,53%	120.168,90	11,97%	105.081,90	11,67%	99.311,80	12,00%	90.578,30	11,20%	83.249,40	10,82%	80.974,10	11,01%
ARAGÓN	31.045,20	2,84%	29.118,00	2,90%	26.159,00	2,90%	25.133,30	3,04%	25.937,20	3,21%	24.529,60	3,19%	24.254,70	3,30%
ASTURIAS	25.361,80	2,32%	19.625,40	1,95%	16.381,80	1,82%	15.396,40	1,86%	15.255,20	1,89%	14.573,40	1,89%	13.209,60	1,80%
ILLES BALEARS	4.543,20	0,42%	3.798,00	0,38%	3.810,00	0,42%	3.067,30	0,37%	3.105,20	0,38%	2.315,40	0,30%	2.476,80	0,34%
CANARIAS	30.476,90	2,79%	25.826,40	2,57%	22.795,70	2,53%	19.559,00	2,36%	16.943,50	2,09%	18.250,80	2,37%	16.168,00	2,20%
CANTABRIA	15.838,10	1,45%	14.748,90	1,47%	11.998,90	1,33%	5.356,90	0,65%	4.984,20	0,62%	4.290,30	0,56%	4.128,00	0,56%
CASTILLA Y LEÓN	52.877,80	4,84%	49.794,22	4,96%	44.067,60	4,89%	41.732,60	5,04%	34.680,00	4,29%	31.189,10	4,05%	27.726,40	3,77%
CASTILLA-LA MANCHA	18.838,90	1,72%	17.470,80	1,74%	13.906,30	1,54%	10.889,10	1,32%	9.044,20	1,12%	7.354,80	0,96%	9.073,20	1,23%
CATALUNYA	59.818,80	5,47%	43.233,90	4,31%	39.305,30	4,36%	31.029,76	3,75%	28.837,00	3,57%	24.311,00	3,16%	20.227,20	2,75%
C. VALENCIANA	115.045,50	10,52%	117.904,38	11,74%	110.763,12	12,30%	99.453,22	12,02%	104.840,07	12,96%	99.872,22	12,98%	98.179,75	13,35%
EXTREMADURA	47.849,70	4,38%	41.839,70	4,17%	37.907,30	4,21%	18.383,20	2,22%	7.552,40	0,93%	8.035,10	1,04%	7.430,40	1,01%
GALICIA	60.827,80	5,56%	51.209,70	5,10%	42.921,60	4,76%	39.989,30	4,83%	38.342,20	4,74%	38.065,80	4,95%	35.612,50	4,84%
MADRID	102.221,20	9,35%	100.140,60	9,97%	96.327,30	10,69%	91.817,70	11,10%	79.585,70	9,84%	76.475,60	9,94%	74.441,60	10,12%
MURCIA	53.444,70	4,89%	47.474,20	4,73%	44.760,70	4,97%	41.927,30	5,07%	40.396,40	4,99%	37.318,80	4,85%	43.012,10	5,85%
NAVARRA	7.572,00	0,69%	7.596,00	0,76%	7.596,00	0,84%	7.306,40	0,88%	7.290,00	0,90%	7.354,80	0,96%	6.192,00	0,84%
PAÍS VASCO	16.971,30	1,55%	17.934,60	1,79%	15.698,10	1,74%	36.074,90	4,36%	52.913,81	6,54%	49.132,60	6,38%	45.166,50	6,14%
LA RIOJA	3.786,00	0,35%	3.418,20	0,34%	2.920,60	0,32%	2.211,20	0,27%	1.619,20	0,20%	1.634,40	0,21%	1.651,20	0,22%
CEUTA	41.014,80	3,75%	41.967,79	4,18%	36.184,00	4,02%	28.950,18	3,50%	30.150,30	3,73%	30.032,10	3,90%	28.344,90	3,85%
MELILLA	269.054,60	24,60%	250.664,80	24,97%	222.227,20	24,67%	209.692,40	25,35%	216.819,60	26,81%	211.595,40	27,49%	197.102,50	26,80%
<b>TOTAL ESTADO</b>	<b>1.093.624,60</b>	<b>100%</b>	<b>1.003.934,49</b>	<b>100%</b>	<b>900.812,42</b>	<b>100%</b>	<b>827.281,96</b>	<b>100%</b>	<b>808.874,48</b>	<b>100%</b>	<b>769.580,62</b>	<b>100%</b>	<b>735.371,45</b>	<b>100%</b>

(\*) El pago es efectuado por la Tesorería General de la Seguridad Social, excepto Navarra y el País Vasco que es realizado por sus Gobiernos Autónomos respectivos.

PRESTACIONES DEL REAL DECRETO 383/1984, DE 1 DE FEBRERO  
EVOLUCIÓN INTERANUAL DEL NÚMERO DE PRESTACIONES

ÁMBITO GEOGRÁFICO	2015		2016		2017		2018		2019		2020		2021	
ANDALUCÍA	3.439	17,33%	3.010	16,95%	2.636	16,79%	2.249	16,22%	2.045	16,34%	1.759	15,60%	1.565	15,80%
ARAGÓN	483	2,43%	433	2,44%	390	2,48%	374	2,70%	337	2,69%	315	2,79%	293	2,96%
ASTURIAS	687	3,46%	597	3,36%	533	3,40%	466	3,36%	425	3,40%	383	3,40%	326	3,29%
ILLES BALEARS	131	0,66%	116	0,65%	102	0,65%	82	0,59%	75	0,60%	59	0,52%	52	0,52%
CANARIAS	249	1,25%	180	1,01%	168	1,07%	149	1,07%	143	1,14%	134	1,19%	123	1,24%
CANTABRIA	592	2,98%	554	3,12%	536	3,41%	490	3,53%	121	0,97%	100	0,89%	87	0,88%
CASTILLA Y LEÓN	2.274	11,46%	2.068	11,65%	1.891	12,05%	1.764	12,72%	1.646	13,15%	1.569	13,92%	1.316	13,28%
CASTILLA-LA MANCHA	2.361	11,90%	2.229	12,55%	2.144	13,66%	2.056	14,83%	2.016	16,11%	1.942	17,22%	1.629	16,44%
CATALUNYA	961	4,84%	874	4,92%	769	4,90%	653	4,71%	588	4,70%	515	4,57%	448	4,52%
C. VALENCIANA	1.819	9,16%	1.636	9,21%	1.500	9,56%	1.336	9,64%	1.244	9,94%	1.190	10,55%	1.065	10,75%
EXTREMADURA	848	4,27%	776	4,37%	468	2,98%	324	2,34%	258	2,06%	224	1,99%	181	1,83%
GALICIA	723	3,64%	504	2,84%	441	2,81%	383	2,76%	333	2,66%	289	2,56%	247	2,49%
MADRID	1.561	7,86%	1.443	8,13%	1.359	8,66%	1.244	8,97%	1.157	9,24%	1.068	9,47%	1.004	10,14%
MURCIA	2.531	12,75%	2.273	12,80%	1.840	11,72%	1.436	10,36%	1.324	10,58%	1.018	9,03%	932	9,41%
NAVARRA	126	0,63%	115	0,65%	104	0,66%	92	0,66%	80	0,64%	71	0,63%	65	0,66%
PAÍS VASCO	407	2,05%	364	2,05%	297	1,89%	299	2,16%	271	2,17%	246	2,18%	213	2,15%
LA RIOJA	90	0,45%	82	0,46%	71	0,45%	67	0,48%	50	0,40%	38	0,34%	35	0,35%
CEUTA	155	0,78%	148	0,83%	121	0,77%	111	0,80%	103	0,82%	86	0,76%	79	0,80%
MELILLA	411	2,07%	355	2,00%	326	2,08%	291	2,10%	301	2,40%	269	2,39%	246	2,48%
<b>TOTAL ESTADO</b>	<b>19.848</b>	<b>100%</b>	<b>17.757</b>	<b>100%</b>	<b>15.696</b>	<b>100%</b>	<b>13.866</b>	<b>100%</b>	<b>12.517</b>	<b>100%</b>	<b>11.275</b>	<b>100%</b>	<b>9.906</b>	<b>100%</b>



## SUBSIDIO DE GARANTÍA DE INGRESOS MÍNIMOS

### EVOLUCIÓN INTERANUAL DEL NÚMERO DE PRESTACIONES

ÁMBITO GEOGRÁFICO	2015		2016		2017		2018		2019		2020		2021	
ANDALUCÍA	2.296	23,97%	1.970	24,03%	1.664	23,54%	1.375	22,99%	1.235	23,71%	1.020	22,84%	879	22,93%
ARAGÓN	250	2,61%	218	2,66%	190	2,69%	177	2,96%	154	2,96%	138	3,09%	128	3,34%
ASTURIAS	436	4,55%	371	4,52%	328	4,64%	277	4,63%	238	4,57%	202	4,52%	167	4,36%
ILLES BALEARS	110	1,15%	96	1,17%	85	1,20%	70	1,17%	63	1,21%	49	1,10%	43	1,12%
CANARIAS	72	0,75%	51	0,62%	46	0,65%	36	0,60%	35	0,67%	31	0,69%	27	0,70%
CANTABRIA	178	1,86%	156	1,90%	143	2,02%	119	1,99%	103	1,98%	85	1,90%	74	1,93%
CASTILLA Y LEÓN	837	8,74%	719	8,77%	621	8,79%	532	8,89%	458	8,79%	404	9,05%	337	8,79%
CASTILLA-LA MANCHA	548	5,72%	446	5,44%	389	5,50%	332	5,55%	293	5,62%	234	5,24%	206	5,37%
CATALUNYA	811	8,47%	744	9,07%	659	9,32%	564	9,43%	504	9,68%	447	10,01%	389	10,15%
C. VALENCIANA	973	10,16%	829	10,11%	718	10,16%	600	10,03%	509	9,77%	462	10,35%	394	10,28%
EXTREMADURA	404	4,22%	347	4,23%	300	4,24%	255	4,26%	206	3,95%	180	4,03%	146	3,81%
GALICIA	378	3,95%	310	3,78%	267	3,78%	231	3,86%	195	3,74%	167	3,74%	144	3,76%
MADRID	653	6,82%	575	7,01%	514	7,27%	446	7,46%	397	7,62%	344	7,70%	306	7,98%
MURCIA	1.096	11,44%	901	10,99%	746	10,55%	619	10,35%	520	9,98%	446	9,99%	374	9,76%
NAVARRA	79	0,82%	68	0,83%	60	0,85%	51	0,85%	42	0,81%	38	0,85%	34	0,89%
PAÍS VASCO	278	2,90%	243	2,96%	202	2,86%	177	2,96%	161	3,09%	146	3,27%	122	3,18%
LA RIOJA	59	0,62%	53	0,65%	45	0,64%	43	0,72%	31	0,60%	21	0,47%	19	0,50%
CEUTA	59	0,62%	54	0,66%	50	0,71%	45	0,75%	37	0,71%	28	0,63%	23	0,60%
MELILLA	60	0,63%	48	0,59%	41	0,58%	32	0,54%	28	0,54%	23	0,52%	21	0,55%
<b>TOTAL ESTADO</b>	<b>9.577</b>	<b>100%</b>	<b>8.199</b>	<b>100%</b>	<b>7.068</b>	<b>100%</b>	<b>5.981</b>	<b>100%</b>	<b>5.209</b>	<b>100%</b>	<b>4.465</b>	<b>100%</b>	<b>3.833</b>	<b>100%</b>

## SUBSIDIO POR AYUDA DE TERCERA PERSONA

### EVOLUCIÓN INTERANUAL DEL NÚMERO DE PRESTACIONES

ÁMBITO GEOGRÁFICO	2014		2015		2016		2017		2018		2019		2020	
ANDALUCÍA	252	25,40%	216	25,56%	185	25,48%	149	24,67%	142	26,30%	114	25,33%	104	27,01%
ARAGÓN	26	2,62%	22	2,60%	16	2,20%	15	2,48%	12	2,22%	10	2,22%	9	2,34%
ASTURIAS	30	3,02%	25	2,96%	20	2,75%	16	2,65%	15	2,78%	12	2,67%	11	2,86%
ILLES BALEARS	14	1,41%	13	1,54%	11	1,52%	8	1,32%	9	1,67%	7	1,56%	6	1,56%
CANARIAS	22	2,22%	12	1,42%	9	1,24%	8	1,32%	6	1,11%	6	1,33%	5	1,30%
CANTABRIA	28	2,82%	26	3,08%	23	3,17%	15	2,48%	12	2,22%	10	2,22%	8	2,08%
CASTILLA Y LEÓN	115	11,59%	99	11,72%	90	12,40%	76	12,58%	65	12,04%	56	12,44%	40	10,39%
CASTILLA-LA MANCHA	78	7,86%	61	7,22%	55	7,58%	46	7,62%	44	8,15%	37	8,22%	33	8,57%
CATALUNYA	48	4,84%	43	5,09%	35	4,82%	30	4,97%	27	5,00%	21	4,67%	21	5,45%
C. VALENCIANA	91	9,17%	77	9,11%	65	8,95%	55	9,11%	46	8,52%	43	9,56%	39	10,13%
EXTREMADURA	45	4,54%	40	4,73%	34	4,68%	32	5,30%	26	4,81%	24	5,33%	17	4,42%
GALICIA	56	5,65%	47	5,56%	40	5,51%	35	5,79%	31	5,74%	25	5,56%	19	4,94%
MADRID	83	8,37%	75	8,88%	64	8,82%	50	8,28%	43	7,96%	36	8,00%	32	8,31%
MURCIA	43	4,33%	35	4,14%	33	4,55%	30	4,97%	28	5,19%	21	4,67%	15	3,90%
NAVARRA	18	1,81%	17	2,01%	14	1,93%	13	2,15%	11	2,04%	9	2,00%	10	2,60%
PAÍS VASCO	27	2,72%	23	2,72%	20	2,75%	15	2,48%	15	2,78%	14	3,11%	12	3,12%
LA RIOJA	4	0,40%	4	0,47%	3	0,41%	3	0,50%	1	0,19%	0	0,00%	0	0,00%
CEUTA	6	0,60%	5	0,59%	5	0,69%	5	0,83%	4	0,74%	2	0,44%	2	0,52%
MELILLA	6	0,60%	5	0,59%	4	0,55%	3	0,50%	3	0,56%	3	0,67%	2	0,52%
<b>TOTAL ESTADO</b>	<b>992</b>	<b>100%</b>	<b>845</b>	<b>100%</b>	<b>726</b>	<b>100%</b>	<b>604</b>	<b>100%</b>	<b>540</b>	<b>100%</b>	<b>450</b>	<b>100%</b>	<b>385</b>	<b>100%</b>

# SUBSIDIO DE MOVILIDAD Y COMPENSACIÓN POR GASTOS DE TRANSPORTE

## EVOLUCIÓN INTERANUAL DEL NÚMERO DE PRESTACIONES

ÁMBITO GEOGRÁFICO	2015		2016		2017		2018		2019		2020		2021	
ANDALUCÍA	165	12,07%	143	11,73%	131	11,69%	107	11,19%	101	10,56%	81	9,28%	86	10,31%
ARAGÓN	39	2,85%	37	3,04%	32	2,85%	32	3,35%	31	3,24%	29	3,32%	30	3,60%
ASTURIAS	31	2,27%	23	1,89%	21	1,87%	19	1,99%	19	1,99%	17	1,95%	16	1,92%
ILLES BALEARS	5	0,37%	5	0,41%	5	0,45%	3	0,31%	3	0,31%	3	0,34%	3	0,36%
CANARIAS	37	2,71%	31	2,54%	29	2,59%	22	2,30%	21	2,20%	22	2,52%	18	2,16%
CANTABRIA	21	1,54%	17	1,39%	15	1,34%	4	0,42%	6	0,63%	5	0,57%	5	0,60%
CASTILLA Y LEÓN	67	4,90%	60	4,92%	56	5,00%	47	4,92%	38	3,97%	36	4,12%	28	3,36%
CASTILLA-LA MANCHA	24	1,76%	18	1,48%	18	1,61%	9	0,94%	10	1,05%	6	0,69%	10	1,20%
CATALUNYA	64	4,68%	54	4,43%	48	4,28%	34	3,56%	33	3,45%	27	3,09%	23	2,76%
C. VALENCIANA	155	11,34%	146	11,98%	138	12,31%	110	11,51%	121	12,66%	118	13,52%	116	13,91%
EXTREMADURA	58	4,24%	51	4,18%	48	4,28%	3	0,31%	11	1,15%	9	1,03%	9	1,08%
GALICIA	72	5,27%	61	5,00%	52	4,64%	50	5,23%	46	4,81%	45	5,15%	42	5,04%
MADRID	133	9,73%	127	10,42%	124	11,06%	106	11,09%	95	9,94%	91	10,42%	89	10,67%
MURCIA	66	4,83%	56	4,59%	55	4,91%	51	5,33%	47	4,92%	44	5,04%	45	5,40%
NAVARRA	10	0,73%	10	0,82%	10	0,89%	9	0,94%	9	0,94%	9	1,03%	8	0,96%
PAÍS VASCO	21	1,54%	25	2,05%	19	1,69%	61	6,38%	60	6,28%	57	6,53%	53	6,35%
LA RIOJA	5	0,37%	4	0,33%	4	0,36%	2	0,21%	2	0,21%	2	0,23%	2	0,24%
CEUTA	53	3,88%	53	4,35%	39	3,48%	35	3,66%	37	3,87%	33	3,78%	32	3,84%
MELILLA	341	24,95%	298	24,45%	277	24,71%	252	26,36%	266	27,82%	239	27,38%	219	26,26%
<b>TOTAL ESTADO</b>	<b>1.367</b>	<b>100%</b>	<b>1.219</b>	<b>100%</b>	<b>1.121</b>	<b>100%</b>	<b>956</b>	<b>100%</b>	<b>956</b>	<b>100%</b>	<b>873</b>	<b>100%</b>	<b>834</b>	<b>100%</b>

# ASISTENCIA SANITARIA Y PRESTACIÓN FARMACÉUTICA

## EVOLUCIÓN INTERANUAL DEL NÚMERO DE PRESTACIONES

ÁMBITO GEOGRÁFICO	2015		2016		2017		2018		2019		2020		2021	
ANDALUCÍA	726	9,18%	681	9,09%	656	9,67%	618	9,77%	567	9,76%	544	9,91%	496	10,22%
ARAGÓN	168	2,12%	156	2,08%	152	2,24%	150	2,37%	140	2,41%	138	2,52%	126	2,60%
ASTURIAS	190	2,40%	178	2,38%	164	2,42%	154	2,43%	153	2,63%	152	2,77%	132	2,72%
ILLES BALEARS	2	0,03%	2	0,03%	1	0,01%	1	0,02%	0	0,00%	0	0,00%	0	0,00%
CANARIAS	118	1,49%	86	1,15%	84	1,24%	83	1,31%	81	1,39%	75	1,37%	73	1,50%
CANTABRIA	365	4,61%	355	4,74%	355	5,24%	352	5,57%	0	0,00%	0	0,00%	0	0,00%
CASTILLA Y LEÓN	1.255	15,86%	1.190	15,88%	1.124	16,58%	1.109	17,53%	1.085	18,67%	1.073	19,56%	911	18,77%
CASTILLA-LA MANCHA	1.711	21,63%	1.704	22,74%	1.682	24,80%	1.669	26,39%	1.669	28,72%	1.665	30,34%	1.380	28,43%
CATALUNYA	38	0,48%	33	0,44%	27	0,40%	25	0,40%	24	0,41%	20	0,36%	15	0,31%
C. VALENCIANA	600	7,58%	584	7,79%	579	8,54%	571	9,03%	568	9,77%	567	10,33%	516	10,63%
EXTREMADURA	341	4,31%	338	4,51%	86	1,27%	34	0,54%	15	0,26%	11	0,20%	9	0,19%
GALICIA	217	2,74%	86	1,15%	82	1,21%	67	1,06%	61	1,05%	52	0,95%	42	0,87%
MADRID	692	8,75%	666	8,89%	657	9,69%	642	10,15%	622	10,70%	597	10,88%	577	11,89%
MURCIA	1.326	16,76%	1.281	17,09%	1.006	14,84%	736	11,64%	729	12,54%	507	9,24%	498	10,26%
NAVARRA	19	0,24%	20	0,27%	20	0,29%	19	0,30%	18	0,31%	15	0,27%	13	0,27%
PAÍS VASCO	81	1,02%	73	0,97%	56	0,83%	46	0,73%	35	0,60%	29	0,53%	26	0,54%
LA RIOJA	22	0,28%	21	0,28%	19	0,28%	19	0,30%	16	0,28%	15	0,27%	14	0,29%
CEUTA	37	0,47%	36	0,48%	27	0,40%	26	0,41%	25	0,43%	23	0,42%	22	0,45%
MELILLA	4	0,05%	4	0,05%	4	0,06%	4	0,06%	4	0,07%	4	0,07%	4	0,08%
<b>TOTAL ESTADO</b>	<b>7.912</b>	<b>100%</b>	<b>7.494</b>	<b>100%</b>	<b>6.781</b>	<b>100%</b>	<b>6.325</b>	<b>100%</b>	<b>5.812</b>	<b>100%</b>	<b>5.487</b>	<b>100%</b>	<b>4.854</b>	<b>100%</b>

# PRESTACIONES DEL REAL DECRETO 383/1984, DE 1 DE FEBRERO

## EVOLUCIÓN DE LOS BENEFICIARIOS E IMPORTES DE LAS NÓMINAS

### TOTAL ESPAÑA

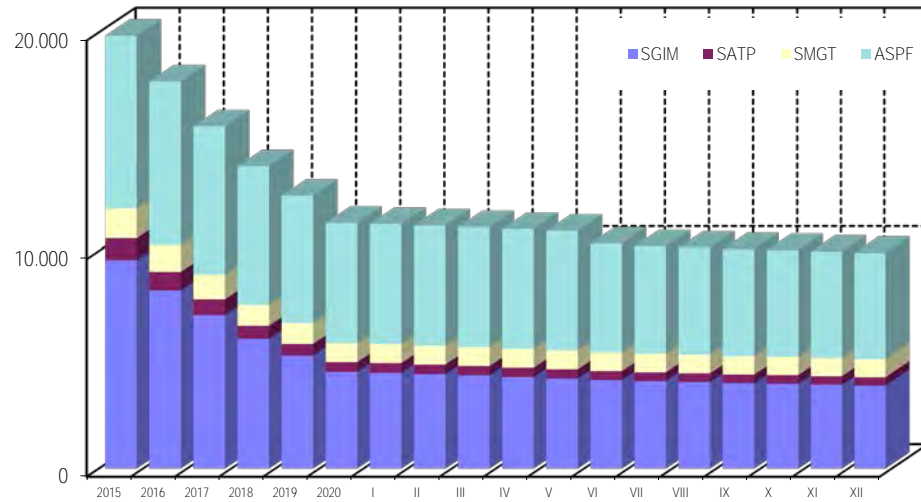
MENSUALIDADES	NUMERO DE BENEFICIARIOS DISTINTOS	SGIM		SATP		SMGT		T O T A L		ASPF
		NÚMERO DE PRESTACIONES	IMPORTE BRUTO	NÚMERO DE PRESTACIONES	IMPORTE BRUTO	NÚMERO DE PRESTACIONES	IMPORTE BRUTO	NÚMERO DE PRESTACIONES	IMPORTE BRUTO	NÚMERO DE PRESTACIONES
2015	18.271	9.577	21.304.512,47	992	855.708,37	1.367	1.093.624,60	11.936	23.253.845,44	7.912
2016	16.412	8.199	18.341.052,62	845	745.208,74	1.219	1.003.934,49	10.263	20.090.195,85	7.494
2017	14.539	7.068	15.776.196,82	726	637.893,93	1.121	900.812,42	8.915	17.314.903,17	6.781
2018	12.912	5.981	13.431.539,56	604	536.598,30	956	827.281,96	7.541	14.795.419,82	6.325
2019	11.675	5.209	11.579.319,41	540	468.856,97	956	808.874,48	6.705	12.857.050,86	5.812
2020	10.561	4.465	10.057.402,26	450	404.367,08	873	769.580,62	5.788	11.231.349,96	5.487
2021										
ENERO	10.522	4.426	663.030,07	445	26.419,41	871	62.253,51	5.742	751.702,99	5.483
FEBRERO	10.456	4.363	655.124,18	441	25.951,81	874	62.129,21	5.678	743.205,20	5.476
MARZO	10.395	4.302	650.059,07	435	25.718,01	876	61.263,21	5.613	737.040,29	5.472
ABRIL	10.316	4.230	634.101,34	428	25.016,61	873	66.015,01	5.531	725.132,96	5.463
MAYO	10.239	4.160	627.324,86	424	25.601,11	875	64.528,71	5.459	717.454,68	5.452
JUNIO (*)	9.676	4.084	1.220.105,57	414	48.922,69	862	62.355,10	5.360	1.331.383,36	4.974
JULIO	9.557	4.039	602.390,87	406	23.730,71	856	60.153,00	5.301	686.274,58	4.906
AGOSTO	9.504	3.997	598.011,71	403	23.555,36	856	59.660,90	5.256	681.227,97	4.891
SEPTIEMBRE	9.443	3.945	588.870,25	397	23.204,66	849	60.218,30	5.191	672.293,21	4.883
OCTUBRE	9.406	3.920	584.861,63	395	23.087,76	843	59.452,10	5.158	667.401,49	4.877
NOVIEMBRE (*)	9.343	3.873	1.156.460,33	391	45.824,84	833	59.380,10	5.097	1.261.665,27	4.867
DICIEMBRE	9.293	3.833	574.098,96	385	22.503,26	834	57.962,30	5.052	654.564,52	4.854
<b>TOTAL AÑO 2021</b>			<b>8.554.438,84</b>		<b>339.536,23</b>		<b>735.371,45</b>		<b>9.629.346,52</b>	

(\*) En SGIM y SATP, junto a la mensualidad se abona una paga extra.

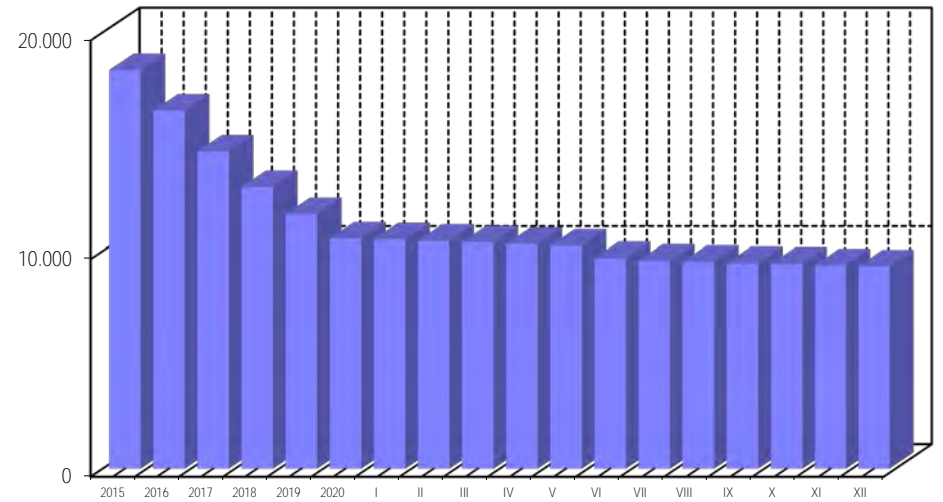
# PRESTACIONES DEL REAL DECRETO 383/1984, DE 1 DE FEBRERO EVOLUCIÓN DE LOS BENEFICIARIOS E IMPORTES DE LAS NÓMINAS

## TOTAL ESPAÑA

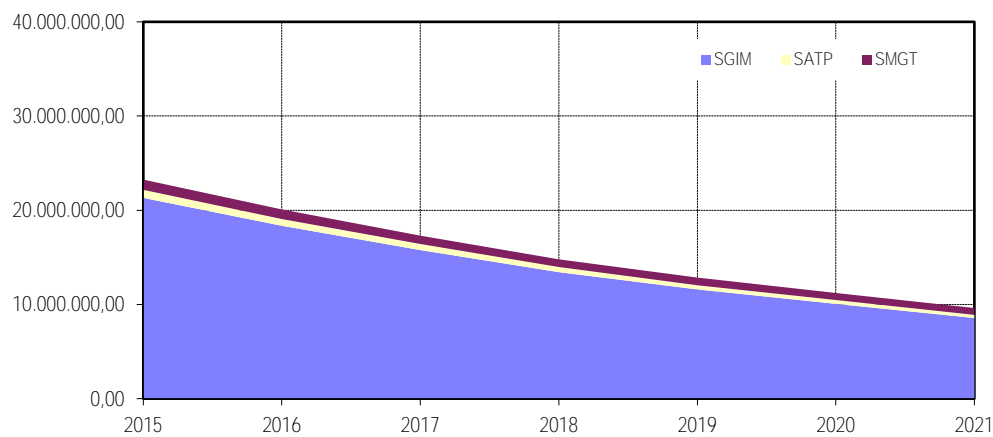
PRESTACIONES



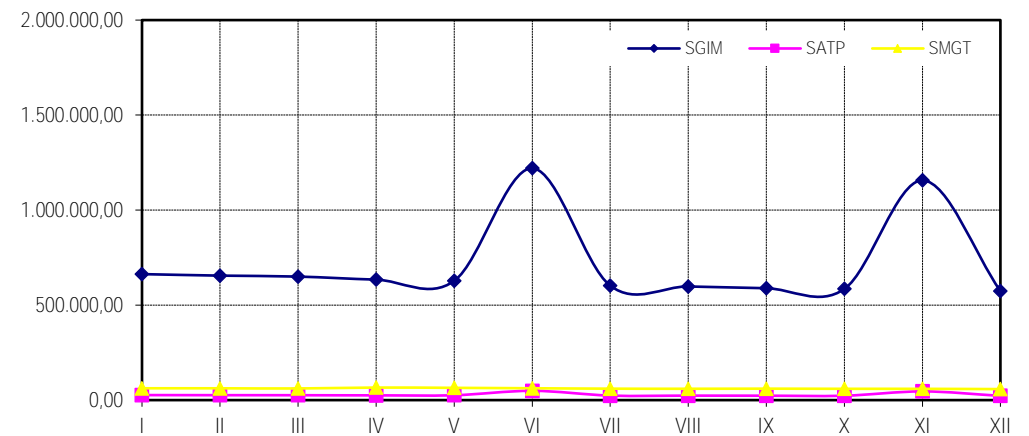
BENEFICIARIOS



EVOLUCIÓN IMPORTES 2014-2020



EVOLUCIÓN IMPORTES MENSUALES 2020



PRESTACIONES DEL REAL DECRETO 383/1984, DE 1 DE FEBRERO  
EVOLUCIÓN DE LOS BENEFICIARIOS E IMPORTES DE LAS NÓMINAS

COMUNIDAD DE ANDALUCÍA

MENSUALIDADES	NUMERO DE BENEFICIARIOS DISTINTOS	SGIM		SATP		SMGT		T O T A L		ASPF
		NÚMERO DE PRESTACIONES	IMPORTE BRUTO	NÚMERO DE PRESTACIONES	IMPORTE BRUTO	NÚMERO DE PRESTACIONES	IMPORTE BRUTO	NÚMERO DE PRESTACIONES	IMPORTE BRUTO	NÚMERO DE PRESTACIONES
2015	3.039	2.296	5.116.226,97	252	219.362,85	165	137.036,30	2.713	5.472.626,12	726
2016	2.666	1.970	4.404.262,08	216	190.430,10	143	120.168,90	2.329	4.714.861,08	681
2017	2.340	1.664	3.758.642,48	185	163.543,10	131	105.081,90	1.980	4.027.267,48	656
2018	2.003	1.375	3.151.016,29	149	135.896,25	107	99.311,80	1.631	3.386.224,34	618
2019	1.819	1.235	2.766.852,64	142	122.102,05	101	90.578,30	1.478	2.979.532,99	567
2020	1.574	1.020	2.372.083,12	114	104.859,30	81	83.249,40	1.215	2.560.191,82	544
2021										
ENERO	1.575	1.020	155.351,68	112	6.897,10	81	7.197,40	1.213	169.446,18	544
FEBRERO	1.570	1.014	153.739,91	113	6.780,20	83	5.979,30	1.210	166.499,41	542
MARZO	1.546	989	153.320,46	112	6.838,65	83	5.978,60	1.184	166.137,71	541
ABRIL	1.540	984	149.573,96	110	6.429,50	84	6.321,20	1.178	162.324,66	539
MAYO	1.528	974	150.023,54	110	6.780,20	86	8.908,30	1.170	165.712,04	534
JUNIO (*)	1.492	957	288.058,28	108	13.034,35	90	8.308,80	1.155	309.401,43	511
JULIO	1.484	947	141.518,22	106	6.195,70	92	6.867,00	1.145	154.580,92	510
AGOSTO	1.465	930	139.270,32	106	6.195,70	92	7.004,60	1.128	152.470,62	505
SEPTIEMBRE	1.443	913	136.422,98	105	6.137,25	88	6.041,40	1.106	148.601,63	503
OCTUBRE	1.434	905	135.786,21	105	6.137,25	88	6.205,50	1.098	148.128,96	502
NOVIEMBRE (*)	1.416	890	266.627,04	105	12.332,95	86	6.252,90	1.081	285.212,89	499
DICIEMBRE	1.403	879	132.079,60	104	6.078,80	86	5.909,10	1.069	144.067,50	496
TOTAL AÑO 2021			2.001.772,20		89.837,65		80.974,10		2.172.583,95	

(\*) En SGIM y SATP, junto a la mensualidad se abona una paga extra.

# PRESTACIONES DEL REAL DECRETO 383/1984, DE 1 DE FEBRERO

## EVOLUCIÓN DE LOS BENEFICIARIOS E IMPORTES DE LAS NÓMINAS

### COMUNIDAD DE ARAGÓN

MENSUALIDADES	NUMERO DE BENEFICIARIOS DISTINTOS	SGIM		SATP		SMGT		T O T A L		ASPF
		NÚMERO DE PRESTACIONES	IMPORTE BRUTO	NÚMERO DE PRESTACIONES	IMPORTE BRUTO	NÚMERO DE PRESTACIONES	IMPORTE BRUTO	NÚMERO DE PRESTACIONES	IMPORTE BRUTO	NÚMERO DE PRESTACIONES
2015	437	250	564.672,48	26	22.094,10	39	31.045,20	315	617.811,78	168
2016	393	218	488.094,02	22	19.522,30	37	29.118,00	277	536.734,32	156
2017	362	190	424.403,52	16	14.846,30	32	26.159,00	238	465.408,82	152
2018	347	177	379.895,10	15	12.917,45	32	25.133,30	224	417.945,85	150
2019	315	154	342.579,96	12	10.696,35	31	25.937,20	197	379.213,51	140
2020	294	138	307.063,14	10	8.592,15	29	24.529,60	177	340.184,89	138
2021										
ENERO	294	138	20.680,68	10	584,50	29	1.989,90	177	23.255,08	138
FEBRERO	294	138	20.680,68	10	584,50	29	1.989,90	177	23.255,08	138
MARZO	292	137	20.530,82	10	584,50	29	1.989,90	176	23.105,22	137
ABRIL	290	136	20.380,96	10	584,50	29	1.989,90	175	22.955,36	136
MAYO	288	135	20.231,10	10	584,50	29	1.989,90	174	22.805,50	135
JUNIO (*)	281	135	40.462,20	10	1.169,00	28	2.058,80	173	43.690,00	129
JULIO	279	134	20.081,24	10	584,50	28	1.926,40	172	22.592,14	128
AGOSTO	278	133	19.931,38	10	584,50	28	1.926,40	171	22.442,28	127
SEPTIEMBRE	279	132	19.781,52	10	584,50	29	2.064,00	171	22.430,02	126
OCTUBRE	280	132	19.781,52	10	584,50	30	2.201,60	172	22.567,62	126
NOVIEMBRE (*)	280	132	39.563,04	10	1.169,00	30	2.064,00	172	42.796,04	126
DICIEMBRE	276	128	19.182,08	9	526,05	30	2.064,00	167	21.772,13	126
<b>TOTAL AÑO 2021</b>			<b>281.287,22</b>		<b>8.124,55</b>		<b>24.254,70</b>		<b>313.666,47</b>	

(\*) En SGIM y SATP, junto a la mensualidad se abona una paga extra.



# PRESTACIONES DEL REAL DECRETO 383/1984, DE 1 DE FEBRERO

## EVOLUCIÓN DE LOS BENEFICIARIOS E IMPORTES DE LAS NÓMINAS

### COMUNIDAD DE ASTURIAS

MENSUALIDADES	NUMERO DE BENEFICIARIOS DISTINTOS	SGIM		SATP		SMGT		TOTAL		ASPF
		NÚMERO DE PRESTACIONES	IMPORTE BRUTO	NÚMERO DE PRESTACIONES	IMPORTE BRUTO	NÚMERO DE PRESTACIONES	IMPORTE BRUTO	NÚMERO DE PRESTACIONES	IMPORTE BRUTO	NÚMERO DE PRESTACIONES
2015	641	436	951.126,26	30	25.191,95	31	25.361,80	497	1.001.680,01	190
2016	563	371	830.148,50	25	21.568,05	23	19.625,40	419	871.341,95	178
2017	505	328	714.756,30	20	17.535,00	21	16.381,80	369	748.673,10	164
2018	444	277	624.199,99	16	15.255,45	19	15.396,40	312	654.851,84	154
2019	405	238	536.214,83	15	12.800,55	19	15.255,20	272	564.270,58	153
2020	367	202	459.694,58	12	11.163,95	17	14.573,40	231	485.431,93	152
2021										
ENERO	363	199	29.720,38	12	701,40	16	1.100,80	227	31.522,58	152
FEBRERO	354	194	28.971,08	12	701,40	16	1.100,80	222	30.773,28	148
MARZO	351	191	28.521,50	11	642,95	16	1.100,80	218	30.265,25	148
ABRIL	348	188	28.071,92	11	642,95	16	1.100,80	215	29.815,67	148
MAYO	344	184	27.472,48	11	642,95	16	1.100,80	211	29.216,23	148
JUNIO (*)	326	181	54.045,80	11	1.285,90	16	1.100,80	208	56.432,50	133
JULIO	325	180	26.873,04	11	642,95	16	1.100,80	207	28.616,79	133
AGOSTO	322	177	26.423,46	11	642,95	16	1.100,80	204	28.167,21	133
SEPTIEMBRE	321	176	26.273,60	11	642,95	16	1.100,80	203	28.017,35	133
OCTUBRE	321	176	26.273,60	11	642,95	16	1.100,80	203	28.017,35	133
NOVIEMBRE (*)	317	172	51.348,32	11	1.285,90	16	1.100,80	199	53.735,02	133
DICIEMBRE	311	167	24.924,86	11	642,95	16	1.100,80	194	26.668,61	132
TOTAL AÑO 2021			378.920,04		9.118,20		13.209,60		401.247,84	

(\*) En SGIM y SATP, junto a la mensualidad se abona una paga extra.

# PRESTACIONES DEL REAL DECRETO 383/1984, DE 1 DE FEBRERO

## EVOLUCIÓN DE LOS BENEFICIARIOS E IMPORTES DE LAS NÓMINAS

### COMUNIDAD DE ILLES BALEARS

MENSUALIDADES	NUMERO DE BENEFICIARIOS DISTINTOS	SGIM		SATP		SMGT		T O T A L		ASPF
		NÚMERO DE PRESTACIONES	IMPORTE BRUTO	NÚMERO DE PRESTACIONES	IMPORTE BRUTO	NÚMERO DE PRESTACIONES	IMPORTE BRUTO	NÚMERO DE PRESTACIONES	IMPORTE BRUTO	NÚMERO DE PRESTACIONES
2015	114	110	245.170,96	14	11.865,35	5	4.543,20	129	261.579,51	2
2016	100	96	211.452,46	13	10.637,90	5	3.798,00	114	225.888,36	2
2017	88	85	187.474,86	11	9.352,00	5	3.810,00	101	200.636,86	1
2018	72	70	162.897,82	8	7.540,05	3	3.067,30	81	173.505,17	1
2019	63	63	143.416,02	9	7.481,60	3	3.105,20	75	154.002,82	0
2020	49	49	114.643,46	7	6.897,10	3	2.315,40	59	123.855,96	0
2021										
ENERO	50	50	7.642,86	8	526,05	3	206,40	61	8.375,31	0
FEBRERO	48	48	7.193,28	7	409,15	3	206,40	58	7.808,83	0
MARZO	47	47	7.043,42	7	409,15	3	206,40	57	7.658,97	0
ABRIL	45	45	6.743,70	6	350,70	3	206,40	54	7.300,80	0
MAYO	46	45	6.743,70	6	350,70	3	206,40	54	7.300,80	1
JUNIO (*)	45	45	13.487,40	6	701,40	3	206,40	54	14.395,20	0
JULIO	45	45	6.743,70	6	350,70	3	206,40	54	7.300,80	0
AGOSTO	44	44	6.593,84	6	350,70	3	206,40	53	7.150,94	0
SEPTIEMBRE	44	44	6.593,84	6	350,70	3	206,40	53	7.150,94	0
OCTUBRE	44	44	6.593,84	6	350,70	3	206,40	53	7.150,94	0
NOVIEMBRE (*)	43	43	12.887,96	6	701,40	3	206,40	52	13.795,76	0
DICIEMBRE	43	43	6.443,98	6	350,70	3	206,40	52	7.001,08	0
<b>TOTAL AÑO 2021</b>			<b>94.711,52</b>		<b>5.202,05</b>		<b>2.476,80</b>		<b>102.390,37</b>	

(\*) En SGIM y SATP, junto a la mensualidad se abona una paga extra.

PRESTACIONES DEL REAL DECRETO 383/1984, DE 1 DE FEBRERO  
EVOLUCIÓN DE LOS BENEFICIARIOS E IMPORTES DE LAS NÓMINAS

COMUNIDAD DE CANARIAS

MENSUALIDADES	NUMERO DE BENEFICIARIOS DISTINTOS	SGIM		SATP		SMGT		T O T A L		ASPF
		NÚMERO DE PRESTACIONES	IMPORTE BRUTO	NÚMERO DE PRESTACIONES	IMPORTE BRUTO	NÚMERO DE PRESTACIONES	IMPORTE BRUTO	NÚMERO DE PRESTACIONES	IMPORTE BRUTO	NÚMERO DE PRESTACIONES
2015	217	72	167.843,20	22	19.931,45	37	30.476,90	131	218.251,55	118
2016	163	51	125.432,82	12	12.742,10	31	25.826,40	94	164.001,32	86
2017	155	46	102.354,38	9	8.183,00	29	22.795,70	84	133.333,08	84
2018	137	36	80.624,68	8	6.721,75	22	19.559,00	66	106.905,43	83
2019	134	35	73.731,12	6	5.377,40	21	16.943,50	62	96.052,02	81
2020	126	31	70.883,78	6	4.909,80	22	18.250,80	59	94.044,38	75
2021										
ENERO	124	30	4.495,80	6	350,70	21	1.444,80	57	6.291,30	75
FEBRERO	124	30	4.495,80	6	350,70	21	1.444,80	57	6.291,30	75
MARZO	123	29	4.345,94	6	350,70	21	1.444,80	56	6.141,44	75
ABRIL	122	28	4.196,08	6	350,70	21	1.444,80	55	5.991,58	75
MAYO	122	28	4.196,08	6	350,70	21	1.444,80	55	5.991,58	75
JUNIO (*)	119	28	8.392,16	6	701,40	20	1.376,00	54	10.469,56	73
JULIO	118	28	4.196,08	6	350,70	19	1.307,20	53	5.853,98	73
AGOSTO	118	28	4.196,08	6	350,70	19	1.307,20	53	5.853,98	73
SEPTIEMBRE	117	28	4.196,08	6	350,70	18	1.238,40	52	5.785,18	73
OCTUBRE	117	28	4.196,08	6	350,70	18	1.238,40	52	5.785,18	73
NOVIEMBRE (*)	115	27	8.092,44	5	584,50	18	1.238,40	50	9.915,34	73
DICIEMBRE	115	27	4.046,22	5	292,25	18	1.238,40	50	5.576,87	73
TOTAL AÑO 2021			59.044,84		4.734,45		16.168,00		79.947,29	

(\*) En SGIM y SATP, junto a la mensualidad se abona una paga extra.

# PRESTACIONES DEL REAL DECRETO 383/1984, DE 1 DE FEBRERO

## EVOLUCIÓN DE LOS BENEFICIARIOS E IMPORTES DE LAS NÓMINAS

### COMUNIDAD DE CANTABRIA

MENSUALIDADES	NUMERO DE BENEFICIARIOS DISTINTOS	SGIM		SATP		SMGT		T O T A L		ASPF
		NÚMERO DE PRESTACIONES	IMPORTE BRUTO	NÚMERO DE PRESTACIONES	IMPORTE BRUTO	NÚMERO DE PRESTACIONES	IMPORTE BRUTO	NÚMERO DE PRESTACIONES	IMPORTE BRUTO	NÚMERO DE PRESTACIONES
2015	555	178	383.941,32	28	24.315,20	21	15.838,10	227	424.094,62	365
2016	521	156	350.972,12	26	22.269,45	17	14.748,90	199	387.990,47	355
2017	506	143	308.861,46	23	19.814,55	15	11.998,90	181	340.674,91	355
2018	471	119	267.991,84	15	14.612,50	4	5.356,90	138	287.961,24	352
2019	109	103	228.684,48	12	11.397,75	6	4.984,20	121	245.066,43	0
2020	90	85	193.693,13	10	8.416,80	5	4.290,30	100	206.400,23	0
2021										
ENERO	90	85	12.679,61	10	584,50	5	344,00	100	13.608,11	0
FEBRERO	90	85	12.679,61	10	584,50	5	344,00	100	13.608,11	0
MARZO	88	83	12.379,89	10	584,50	5	344,00	98	13.308,39	0
ABRIL	88	83	12.379,89	10	584,50	5	344,00	98	13.308,39	0
MAYO	86	81	12.080,17	10	584,50	5	344,00	96	13.008,67	0
JUNIO (*)	85	80	23.860,62	10	1.169,00	5	344,00	95	25.373,62	0
JULIO	84	79	11.780,45	10	584,50	5	344,00	94	12.708,95	0
AGOSTO	82	77	11.480,73	10	584,50	5	344,00	92	12.409,23	0
SEPTIEMBRE	81	76	11.330,87	9	526,05	5	344,00	90	12.200,92	0
OCTUBRE	81	76	11.330,87	9	526,05	5	344,00	90	12.200,92	0
NOVIEMBRE (*)	79	74	22.062,30	8	935,20	5	344,00	87	23.341,50	0
DICIEMBRE	79	74	11.031,15	8	467,60	5	344,00	87	11.842,75	0
<b>TOTAL AÑO 2021</b>			<b>165.076,16</b>		<b>7.715,40</b>		<b>4.128,00</b>		<b>176.919,56</b>	

(\*) En SGIM y SATP, junto a la mensualidad se abona una paga extra.

PRESTACIONES DEL REAL DECRETO 383/1984, DE 1 DE FEBRERO  
EVOLUCIÓN DE LOS BENEFICIARIOS E IMPORTES DE LAS NÓMINAS

COMUNIDAD DE CASTILLA Y LEÓN

MENSUALIDADES	NUMERO DE BENEFICIARIOS DISTINTOS	SGIM		SATP		SMGT		T O T A L		ASPF
		NÚMERO DE PRESTACIONES	IMPORTE BRUTO	NÚMERO DE PRESTACIONES	IMPORTE BRUTO	NÚMERO DE PRESTACIONES	IMPORTE BRUTO	NÚMERO DE PRESTACIONES	IMPORTE BRUTO	NÚMERO DE PRESTACIONES
2015	2.135	837	1.863.668,80	115	100.163,82	67	52.877,80	1.019	2.016.710,42	1.255
2016	1.942	719	1.599.723,65	99	87.460,73	60	49.794,22	878	1.736.978,60	1.190
2017	1.774	621	1.379.002,18	90	76.218,90	56	44.067,60	767	1.499.288,68	1.124
2018	1.666	532	1.186.947,52	76	66.516,10	47	41.732,60	655	1.295.196,22	1.109
2019	1.568	458	1.016.776,02	65	56.696,50	38	34.680,00	561	1.108.152,52	1.085
2020	1.499	404	898.799,03	56	49.507,15	36	31.189,10	496	979.495,28	1.073
2021										
ENERO	1.493	398	59.233,99	54	3.156,30	36	2.476,80	488	64.867,09	1.073
FEBRERO	1.485	392	59.084,13	51	2.980,95	35	2.408,00	478	64.473,08	1.073
MARZO	1.478	385	57.285,81	50	2.922,50	35	2.408,00	470	62.616,31	1.073
ABRIL	1.471	379	56.386,65	50	2.922,50	34	2.339,20	463	61.648,35	1.073
MAYO	1.463	371	55.187,77	50	2.922,50	34	2.339,20	455	60.449,47	1.073
JUNIO (*)	1.376	364	108.277,50	47	5.494,30	35	2.683,20	446	116.455,00	992
JULIO	1.308	356	52.952,98	43	2.513,35	34	2.339,20	433	57.805,53	934
AGOSTO	1.295	353	52.503,40	43	2.513,35	34	2.339,20	430	57.355,95	924
SEPTIEMBRE	1.291	350	52.053,82	42	2.454,90	33	2.339,20	425	56.847,92	923
OCTUBRE	1.281	345	51.304,52	42	2.454,90	31	2.132,80	418	55.892,22	919
NOVIEMBRE (*)	1.274	341	101.560,02	42	4.968,25	29	1.995,20	412	108.523,47	916
DICIEMBRE	1.265	337	50.555,22	40	2.338,00	28	1.926,40	405	54.819,62	911
TOTAL AÑO 2021			756.385,81		37.641,80		27.726,40		821.754,01	

(\*) En SGIM y SATP, junto a la mensualidad se abona una paga extra.

# PRESTACIONES DEL REAL DECRETO 383/1984, DE 1 DE FEBRERO

## EVOLUCIÓN DE LOS BENEFICIARIOS E IMPORTES DE LAS NÓMINAS

### COMUNIDAD DE CASTILLA-LA MANCHA

MENSUALIDADES	NUMERO DE BENEFICIARIOS DISTINTOS	SGIM		SATP		SMGT		T O T A L		ASPF
		NÚMERO DE PRESTACIONES	IMPORTE BRUTO	NÚMERO DE PRESTACIONES	IMPORTE BRUTO	NÚMERO DE PRESTACIONES	IMPORTE BRUTO	NÚMERO DE PRESTACIONES	IMPORTE BRUTO	NÚMERO DE PRESTACIONES
2015	2.265	548	1.225.253,88	78	65.639,35	24	18.838,90	650	1.309.732,13	1.711
2016	2.151	446	1.040.159,96	61	56.638,05	18	17.470,80	525	1.114.268,81	1.704
2017	2.074	389	870.296,16	55	48.513,50	18	13.906,30	462	932.715,96	1.682
2018	1.998	332	740.042,42	46	40.622,75	9	10.889,10	387	791.554,27	1.669
2019	1.960	293	643.559,22	44	37.057,30	10	9.044,20	347	689.660,72	1.669
2020	1.896	234	543.752,46	37	33.959,45	6	7.354,80	277	585.066,71	1.665
2021										
ENERO	1.895	228	33.990,42	37	2.162,65	11	1.568,50	276	37.721,57	1.665
FEBRERO	1.895	228	35.039,44	37	2.162,65	11	751,30	276	37.953,39	1.665
MARZO	1.893	226	34.739,72	36	2.104,20	11	767,80	273	37.611,72	1.665
ABRIL	1.887	222	33.091,26	36	2.104,20	9	688,00	267	35.883,46	1.664
MAYO	1.886	221	35.489,02	37	2.630,25	9	688,00	267	38.807,27	1.664
JUNIO (*)	1.598	214	63.784,76	35	4.091,50	9	619,20	258	68.495,46	1.383
JULIO	1.596	213	31.742,52	35	2.045,75	10	688,00	258	34.476,27	1.381
AGOSTO	1.596	213	33.657,48	34	1.987,30	10	688,00	257	36.332,78	1.381
SEPTIEMBRE	1.591	209	31.259,72	33	1.928,85	10	688,00	252	33.876,57	1.380
OCTUBRE	1.588	208	31.034,93	33	1.928,85	9	619,20	250	33.582,98	1.380
NOVIEMBRE (*)	1.588	207	62.519,44	33	3.857,70	9	619,20	249	66.996,34	1.381
DICIEMBRE	1.587	206	30.810,14	33	1.928,85	10	688,00	249	33.426,99	1.380
<b>TOTAL AÑO 2021</b>			<b>457.158,85</b>		<b>28.932,75</b>		<b>9.073,20</b>		<b>495.164,80</b>	

(\*) En SGIM y SATP, junto a la mensualidad se abona una paga extra.

# PRESTACIONES DEL REAL DECRETO 383/1984, DE 1 DE FEBRERO

## EVOLUCIÓN DE LOS BENEFICIARIOS E IMPORTES DE LAS NÓMINAS

### COMUNIDAD DE CATALUNYA

MENSUALIDADES	NUMERO DE BENEFICIARIOS DISTINTOS	SGIM		SATP		SMGT		T O T A L		ASPF
		NÚMERO DE PRESTACIONES	IMPORTE BRUTO	NÚMERO DE PRESTACIONES	IMPORTE BRUTO	NÚMERO DE PRESTACIONES	IMPORTE BRUTO	NÚMERO DE PRESTACIONES	IMPORTE BRUTO	NÚMERO DE PRESTACIONES
2015	876	811	1.774.858,96	48	39.745,90	64	59.818,80	923	1.874.423,66	38
2016	798	744	1.627.246,86	43	37.700,25	54	43.233,90	841	1.708.181,01	33
2017	707	659	1.461.351,84	35	31.972,15	48	39.305,30	742	1.532.629,29	27
2018	600	564	1.243.904,98	30	25.250,40	34	31.029,76	628	1.300.185,14	25
2019	539	504	1.101.537,98	27	23.029,30	33	28.837,00	564	1.153.404,28	24
2020	479	447	988.282,38	21	19.697,65	27	24.311,00	495	1.032.291,03	20
2021										
ENERO	475	444	66.299,18	21	1.227,45	26	1.788,80	491	69.315,43	20
FEBRERO	466	435	65.549,88	21	1.227,45	26	1.788,80	482	68.566,13	20
MARZO	463	432	65.100,30	21	1.227,45	26	1.788,80	479	68.116,55	20
ABRIL	456	426	63.601,70	21	1.227,45	25	1.720,00	472	66.549,15	20
MAYO	443	414	61.953,24	21	1.227,45	25	1.720,00	460	64.900,69	19
JUNIO (*)	435	407	121.508,72	21	2.454,90	24	1.651,20	452	125.614,82	18
JULIO	431	404	60.304,78	21	1.227,45	24	1.651,20	449	63.183,43	17
AGOSTO	427	399	59.555,48	21	1.227,45	24	1.651,20	444	62.434,13	17
SEPTIEMBRE	421	394	58.806,18	21	1.227,45	24	1.651,20	439	61.684,83	16
OCTUBRE	420	393	58.656,32	21	1.227,45	24	1.651,20	438	61.534,97	16
NOVIEMBRE (*)	417	392	117.162,78	21	2.454,90	23	1.582,40	436	121.200,08	15
DICIEMBRE	414	389	59.105,90	21	1.227,45	23	1.582,40	433	61.915,75	15
<b>TOTAL AÑO 2021</b>			<b>857.604,46</b>		<b>17.184,30</b>		<b>20.227,20</b>		<b>895.015,96</b>	

(\*) En SGIM y SATP, junto a la mensualidad se abona una paga extra.

# PRESTACIONES DEL REAL DECRETO 383/1984, DE 1 DE FEBRERO

## EVOLUCIÓN DE LOS BENEFICIARIOS E IMPORTES DE LAS NÓMINAS

### COMUNIDAD VALENCIANA

MENSUALIDADES	NUMERO DE BENEFICIARIOS DISTINTOS	SGIM		SATP		SMGT		T O T A L		ASPF
		NÚMERO DE PRESTACIONES	IMPORTE BRUTO	NÚMERO DE PRESTACIONES	IMPORTE BRUTO	NÚMERO DE PRESTACIONES	IMPORTE BRUTO	NÚMERO DE PRESTACIONES	IMPORTE BRUTO	NÚMERO DE PRESTACIONES
2015	1.674	973	2.137.060,46	91	76.043,45	155	115.045,50	1.219	2.328.149,41	600
2016	1.510	829	1.851.490,26	77	67.918,90	146	117.904,38	1.052	2.037.313,54	584
2017	1.393	718	1.606.303,87	65	59.034,50	138	110.763,12	921	1.776.101,49	579
2018	1.246	600	1.341.897,98	55	48.630,40	110	99.453,22	765	1.489.981,60	571
2019	1.166	509	1.137.615,63	46	41.031,90	121	104.840,07	676	1.283.487,60	568
2020	1.116	462	1.007.749,70	43	36.823,50	118	99.872,22	623	1.144.445,42	567
2021										
ENERO	1.115	461	68.825,11	43	2.513,35	118	8.187,71	622	79.526,17	567
FEBRERO	1.103	448	66.876,93	43	2.513,35	119	8.256,51	610	77.646,79	567
MARZO	1.104	448	66.876,93	43	2.513,35	120	8.325,31	611	77.715,59	567
ABRIL	1.095	440	65.678,05	42	2.454,90	119	8.256,51	601	76.389,46	567
MAYO	1.087	432	64.597,65	42	2.454,90	119	8.256,51	593	75.309,06	567
JUNIO (*)	1.020	416	124.416,96	40	4.676,00	117	8.332,80	573	137.425,76	517
JULIO	1.014	411	61.459,18	40	2.338,00	117	8.048,20	568	71.845,38	516
AGOSTO	1.013	409	61.159,46	40	2.338,00	118	8.117,00	567	71.614,46	516
SEPTIEMBRE	1.006	403	60.260,30	40	2.338,00	117	8.048,20	560	70.646,50	516
OCTUBRE	1.005	402	60.110,44	40	2.338,00	117	8.048,20	559	70.496,64	516
NOVIEMBRE (*)	1.002	399	119.321,72	40	4.676,00	117	8.323,40	556	132.321,12	516
DICIEMBRE	996	394	58.911,56	39	2.279,55	116	7.979,40	549	69.170,51	516
TOTAL AÑO 2021			878.494,29		33.433,40		98.179,75		1.010.107,44	

(\*) En SGIM y SATP, junto a la mensualidad se abona una paga extra.



# PRESTACIONES DEL REAL DECRETO 383/1984, DE 1 DE FEBRERO

## EVOLUCIÓN DE LOS BENEFICIARIOS E IMPORTES DE LAS NÓMINAS

### COMUNIDAD DE EXTREMADURA

MENSUALIDADES	NUMERO DE BENEFICIARIOS DISTINTOS	SGIM		SATP		SMGT		T O T A L		ASPF
		NÚMERO DE PRESTACIONES	IMPORTE BRUTO	NÚMERO DE PRESTACIONES	IMPORTE BRUTO	NÚMERO DE PRESTACIONES	IMPORTE BRUTO	NÚMERO DE PRESTACIONES	IMPORTE BRUTO	NÚMERO DE PRESTACIONES
2015	787	404	923.928,38	45	40.155,15	58	47.849,70	507	1.011.933,23	341
2016	723	347	763.922,48	40	34.485,50	51	41.839,70	438	840.247,68	338
2017	422	300	668.173,88	34	29.692,60	48	37.907,30	382	735.773,78	86
2018	289	255	575.604,62	32	26.945,45	3	18.383,20	290	620.933,27	34
2019	227	206	458.114,38	26	22.737,05	11	7.552,40	243	488.403,83	15
2020	196	180	399.402,96	24	20.282,15	9	8.035,10	213	427.720,21	11
2021										
ENERO	195	179	26.569,54	24	1.402,80	9	619,20	212	28.591,54	11
FEBRERO	195	179	26.569,54	24	1.402,80	9	619,20	212	28.591,54	11
MARZO	191	175	25.970,10	22	1.285,90	9	619,20	206	27.875,20	11
ABRIL	180	164	24.321,64	21	1.227,45	9	619,20	194	26.168,29	10
MAYO	175	159	23.572,34	19	1.110,55	9	619,20	187	25.302,09	10
JUNIO (*)	170	155	45.945,80	18	2.104,20	9	619,20	182	48.669,20	9
JULIO	170	155	23.272,62	18	1.052,10	9	619,20	182	24.943,92	9
AGOSTO	165	150	22.223,60	17	993,65	9	619,20	176	23.836,45	9
SEPTIEMBRE	162	147	22.073,74	17	993,65	9	619,20	173	23.686,59	9
OCTUBRE	162	147	21.774,02	17	993,65	9	619,20	173	23.386,87	9
NOVIEMBRE (*)	161	146	43.248,32	17	1.987,30	9	619,20	172	45.854,82	9
DICIEMBRE	161	146	21.923,88	17	993,65	9	619,20	172	23.536,73	9
<b>TOTAL AÑO 2021</b>			<b>327.465,14</b>		<b>15.547,70</b>		<b>7.430,40</b>		<b>350.443,24</b>	

(\*) En SGIM y SATP, junto a la mensualidad se abona una paga extra.

PRESTACIONES DEL REAL DECRETO 383/1984, DE 1 DE FEBRERO  
EVOLUCIÓN DE LOS BENEFICIARIOS E IMPORTES DE LAS NÓMINAS

COMUNIDAD DE GALICIA

MENSUALIDADES	NUMERO DE BENEFICIARIOS DISTINTOS	SGIM		SATP		SMGT		T O T A L		ASPF
		NÚMERO DE PRESTACIONES	IMPORTE BRUTO	NÚMERO DE PRESTACIONES	IMPORTE BRUTO	NÚMERO DE PRESTACIONES	IMPORTE BRUTO	NÚMERO DE PRESTACIONES	IMPORTE BRUTO	NÚMERO DE PRESTACIONES
2015	636	378	833.698,97	56	48.338,15	72	60.827,80	506	942.864,92	217
2016	437	310	701.594,96	47	41.674,85	61	51.209,70	418	794.479,51	86
2017	384	267	586.599,08	40	35.070,00	52	42.921,60	359	664.590,68	82
2018	332	231	511.395,76	35	30.920,05	50	39.989,30	316	582.305,11	67
2019	289	195	435.094,94	31	27.471,50	46	38.342,20	272	500.908,64	61
2020	252	167	370.716,94	25	22.795,50	45	38.065,80	237	431.578,24	52
2021										
ENERO	247	163	23.981,72	25	1.461,25	44	3.027,20	232	28.470,17	51
FEBRERO	246	162	23.831,86	24	1.402,80	44	3.163,40	230	28.398,06	51
MARZO	243	161	23.682,00	24	1.402,80	44	3.027,20	229	28.112,00	49
ABRIL	240	159	23.384,64	23	1.344,35	43	2.958,40	225	27.687,39	49
MAYO	238	158	23.233,01	23	1.344,35	43	2.958,40	224	27.535,76	47
JUNIO (*)	236	156	46.160,58	22	2.688,70	43	2.958,40	221	51.807,68	46
JULIO	231	153	22.480,85	22	1.285,90	42	2.889,60	217	26.656,35	45
AGOSTO	231	152	22.330,99	21	1.227,45	43	3.085,50	216	26.643,94	45
SEPTIEMBRE	228	150	22.031,27	20	1.169,00	42	2.886,10	212	26.086,37	44
OCTUBRE	227	149	21.881,41	20	1.169,00	42	2.886,10	211	25.936,51	44
NOVIEMBRE (*)	222	144	42.264,22	19	2.221,10	42	2.886,10	205	47.371,42	44
DICIEMBRE	220	144	21.132,11	19	1.110,55	42	2.886,10	205	25.128,76	42
TOTAL AÑO 2021			316.394,66		17.827,25		35.612,50		369.834,41	

(\*) En SGIM y SATP, junto a la mensualidad se abona una paga extra.

# PRESTACIONES DEL REAL DECRETO 383/1984, DE 1 DE FEBRERO

## EVOLUCIÓN DE LOS BENEFICIARIOS E IMPORTES DE LAS NÓMINAS

### COMUNIDAD DE MADRID

MENSUALIDADES	NUMERO DE BENEFICIARIOS DISTINTOS	SGIM		SATP		SMGT		T O T A L		ASPF
		NÚMERO DE PRESTACIONES	IMPORTE BRUTO	NÚMERO DE PRESTACIONES	IMPORTE BRUTO	NÚMERO DE PRESTACIONES	IMPORTE BRUTO	NÚMERO DE PRESTACIONES	IMPORTE BRUTO	NÚMERO DE PRESTACIONES
2015	1.392	653	1.472.817,86	83	72.711,80	133	102.221,20	869	1.647.750,86	692
2016	1.298	575	1.278.305,80	75	63.476,70	127	100.140,60	777	1.441.923,10	666
2017	1.228	514	1.136.388,38	64	56.404,25	124	96.327,30	702	1.289.119,93	657
2018	1.136	446	991.024,18	50	44.714,25	106	91.817,70	602	1.127.556,13	642
2019	1.068	397	871.136,18	43	37.992,50	95	79.585,70	535	988.714,38	622
2020	991	344	763.536,70	36	30.861,60	91	76.475,60	471	870.873,90	597
2021										
ENERO	987	340	50.952,40	35	2.045,75	91	6.260,80	466	59.258,95	597
FEBRERO	980	334	50.053,24	35	2.045,75	90	6.192,00	459	58.290,99	596
MARZO	976	330	49.453,80	35	2.045,75	90	6.192,00	455	57.691,55	596
ABRIL	968	324	48.554,64	35	2.045,75	90	6.192,00	449	56.792,39	592
MAYO	961	319	47.805,34	34	1.987,30	90	6.192,00	443	55.984,64	591
JUNIO (*)	950	316	94.711,52	34	3.974,60	91	6.467,20	441	105.153,32	582
JULIO	943	312	46.756,32	34	1.987,30	91	6.260,80	437	55.004,42	579
AGOSTO	942	312	46.756,32	34	1.987,30	90	6.192,00	436	54.935,62	579
SEPTIEMBRE	941	312	46.756,32	34	1.987,30	89	6.123,20	435	54.866,82	579
OCTUBRE	938	310	46.456,60	33	1.928,85	89	6.123,20	432	54.508,65	578
NOVIEMBRE (*)	935	308	92.313,76	32	3.740,80	89	6.123,20	429	102.177,76	577
DICIEMBRE	933	306	45.857,16	32	1.870,40	89	6.123,20	427	53.850,76	577
TOTAL AÑO 2021			666.427,42		27.646,85		74.441,60		768.515,87	

(\*) En SGIM y SATP, junto a la mensualidad se abona una paga extra.

PRESTACIONES DEL REAL DECRETO 383/1984, DE 1 DE FEBRERO  
EVOLUCIÓN DE LOS BENEFICIARIOS E IMPORTES DE LAS NÓMINAS

COMUNIDAD DE MURCIA

MENSUALIDADES	NUMERO DE BENEFICIARIOS DISTINTOS	SGIM		SATP		SMGT		T O T A L		ASPF
		NÚMERO DE PRESTACIONES	IMPORTE BRUTO	NÚMERO DE PRESTACIONES	IMPORTE BRUTO	NÚMERO DE PRESTACIONES	IMPORTE BRUTO	NÚMERO DE PRESTACIONES	IMPORTE BRUTO	NÚMERO DE PRESTACIONES
2015	2.447	1.096	2.467.118,95	43	37.349,55	66	53.444,70	1.205	2.557.913,20	1.326
2016	2.204	901	2.033.880,09	35	32.790,45	56	47.474,20	992	2.114.144,74	1.281
2017	1.777	746	1.685.616,41	33	27.880,65	55	44.760,70	834	1.758.257,76	1.006
2018	1.381	619	1.393.750,38	30	25.893,35	51	41.927,30	700	1.461.571,03	736
2019	1.274	520	1.154.331,92	28	23.438,45	47	40.396,40	595	1.218.166,77	729
2020	975	446	986.593,44	21	19.814,55	44	37.318,80	511	1.043.726,79	507
2021										
ENERO	965	436	64.392,41	20	1.169,00	44	3.027,20	500	68.588,61	505
FEBRERO	953	424	62.594,09	20	1.169,00	44	3.027,20	488	66.790,29	505
MARZO	950	421	63.643,11	20	1.169,00	44	3.027,20	485	67.839,31	507
ABRIL	947	415	62.144,51	19	1.110,55	46	7.995,70	480	71.250,76	507
MAYO	939	407	60.046,84	18	1.052,10	47	3.302,40	472	64.401,34	506
JUNIO (*)	925	401	118.257,52	18	2.104,20	45	3.096,00	464	123.457,72	500
JULIO	918	395	58.210,68	16	935,20	44	3.096,00	455	62.241,88	500
AGOSTO	916	393	57.910,96	16	935,20	44	3.096,00	453	61.942,16	500
SEPTIEMBRE	908	386	56.861,94	16	935,20	43	2.958,40	445	60.755,54	499
OCTUBRE	906	383	56.412,36	16	935,20	44	3.987,60	443	61.335,16	499
NOVIEMBRE (*)	902	379	111.750,42	16	1.870,40	44	3.096,00	439	116.716,82	499
DICIEMBRE	897	374	55.125,91	15	876,75	45	3.302,40	434	59.305,06	498
TOTAL AÑO 2021			827.350,75		14.261,80		43.012,10		884.624,65	

(\*) En SGIM y SATP, junto a la mensualidad se abona una paga extra.

# PRESTACIONES DEL REAL DECRETO 383/1984, DE 1 DE FEBRERO

## EVOLUCIÓN DE LOS BENEFICIARIOS E IMPORTES DE LAS NÓMINAS

### COMUNIDAD DE NAVARRA

MENSUALIDADES	NUMERO DE BENEFICIARIOS DISTINTOS	SGIM		SATP		SMGT		T O T A L		ASPF
		NÚMERO DE PRESTACIONES	IMPORTE BRUTO	NÚMERO DE PRESTACIONES	IMPORTE BRUTO	NÚMERO DE PRESTACIONES	IMPORTE BRUTO	NÚMERO DE PRESTACIONES	IMPORTE BRUTO	NÚMERO DE PRESTACIONES
2015	108	79	173.062,82	18	15.450,75	10	7.572,00	107	196.085,57	19
2016	98	68	152.607,02	17	13.979,71	10	7.596,00	95	174.182,73	20
2017	90	60	129.453,71	14	12.596,33	10	7.596,00	84	149.646,04	20
2018	79	51	112.120,26	13	11.047,35	9	7.306,40	73	130.474,01	19
2019	69	42	95.110,85	11	9.673,77	9	7.290,00	62	112.074,62	18
2020	62	38	82.672,52	9	8.309,88	9	7.354,80	56	98.337,20	15
2021										
ENERO	62	38	5.694,67	9	526,06	9	619,20	56	6.839,93	15
FEBRERO	62	38	5.694,67	9	526,06	9	619,20	56	6.839,93	15
MARZO	61	38	5.694,67	9	526,06	8	550,40	55	6.771,13	15
ABRIL	58	36	5.469,88	9	526,06	7	481,60	52	6.477,54	15
MAYO	55	35	5.170,16	9	526,06	7	481,60	51	6.177,82	14
JUNIO (*)	55	35	10.590,07	10	1.169,04	6	412,80	51	12.171,91	14
JULIO	55	35	5.245,09	10	584,51	6	412,80	51	6.242,40	14
AGOSTO	57	35	5.245,09	10	584,51	8	412,80	53	6.242,40	15
SEPTIEMBRE	57	35	5.245,09	10	584,51	8	550,40	53	6.380,00	15
OCTUBRE	57	35	5.245,09	10	584,51	8	550,40	53	6.380,00	15
NOVIEMBRE (*)	55	34	10.290,35	10	1.169,04	8	550,40	52	12.009,79	13
DICIEMBRE	55	34	5.095,23	10	584,51	8	550,40	52	6.230,14	13
<b>TOTAL AÑO 2021</b>			<b>74.680,06</b>		<b>7.890,93</b>		<b>6.192,00</b>		<b>88.762,99</b>	

(\*) En SGIM y SATP, junto a la mensualidad se abona una paga extra.

# PRESTACIONES DEL REAL DECRETO 383/1984, DE 1 DE FEBRERO

## EVOLUCIÓN DE LOS BENEFICIARIOS E IMPORTES DE LAS NÓMINAS

### COMUNIDAD DEL PAÍS VASCO

MENSUALIDADES	NUMERO DE BENEFICIARIOS DISTINTOS	SGIM		SATP		SMGT		TOTAL		ASPF
		NÚMERO DE PRESTACIONES	IMPORTE BRUTO	NÚMERO DE PRESTACIONES	IMPORTE BRUTO	NÚMERO DE PRESTACIONES	IMPORTE BRUTO	NÚMERO DE PRESTACIONES	IMPORTE BRUTO	NÚMERO DE PRESTACIONES
2015	327	278	604.235,72	27	22.795,50	21	16.971,30	326	644.002,52	81
2016	293	243	537.980,70	23	19.814,55	25	17.934,60	291	575.729,85	73
2017	243	202	454.850,13	20	16.599,20	19	15.698,10	241	487.147,43	56
2018	266	177	401.175,22	15	13.996,55	61	36.074,90	253	451.246,67	46
2019	236	161	352.171,00	15	12.274,50	60	52.913,81	236	417.359,31	35
2020	215	146	319.801,24	14	11.923,80	57	49.132,60	217	380.857,64	29
2021										
ENERO	215	145	21.729,70	14	818,30	57	3.755,30	216	26.303,30	28
FEBRERO	213	143	21.429,98	14	818,30	57	3.891,50	214	26.139,78	28
MARZO	210	140	20.980,40	14	818,30	57	3.891,50	211	25.690,20	26
ABRIL	200	132	19.781,52	14	818,30	55	3.755,30	201	24.355,12	26
MAYO	196	130	19.481,80	14	818,30	53	3.618,40	197	23.918,50	26
JUNIO (*)	193	127	38.064,44	14	1.636,60	53	3.618,40	194	43.319,44	26
JULIO	192	126	18.882,36	14	818,30	53	3.619,10	193	23.319,76	26
AGOSTO	192	126	18.882,36	14	818,30	53	3.619,10	193	23.319,76	26
SEPTIEMBRE	191	125	19.182,08	13	759,85	53	3.619,10	191	23.561,03	26
OCTUBRE	189	123	18.432,78	12	701,40	53	3.861,20	188	22.995,38	26
NOVIEMBRE (*)	189	122	36.565,84	12	1.402,80	54	4.289,40	188	42.258,04	26
DICIEMBRE	188	122	18.282,92	12	701,40	53	3.628,20	187	22.612,52	26
<b>TOTAL AÑO 2021</b>			<b>271.696,18</b>		<b>10.930,15</b>		<b>45.166,50</b>		<b>327.792,83</b>	

(\*) En SGIM y SATP, junto a la mensualidad se abona una paga extra.

# PRESTACIONES DEL REAL DECRETO 383/1984, DE 1 DE FEBRERO

## EVOLUCIÓN DE LOS BENEFICIARIOS E IMPORTES DE LAS NÓMINAS

### COMUNIDAD DE LA RIOJA

MENSUALIDADES	NUMERO DE BENEFICIARIOS DISTINTOS	SGIM		SATP		SMGT		T O T A L		ASPF
		NÚMERO DE PRESTACIONES	IMPORTE BRUTO	NÚMERO DE PRESTACIONES	IMPORTE BRUTO	NÚMERO DE PRESTACIONES	IMPORTE BRUTO	NÚMERO DE PRESTACIONES	IMPORTE BRUTO	NÚMERO DE PRESTACIONES
2015	85	59	131.277,36	4	3.331,65	5	3.786,00	68	138.395,01	22
2016	77	53	116.441,22	4	3.273,20	4	3.418,20	61	123.132,62	21
2017	67	45	101.005,64	3	2.980,95	4	2.920,60	52	106.907,19	19
2018	63	43	93.512,64	3	2.454,90	2	2.211,20	48	98.178,74	19
2019	48	31	76.878,18	1	1.578,15	2	1.619,20	34	80.075,53	16
2020	38	21	53.799,74	0	233,80	2	1.634,40	23	55.667,94	15
2021										
ENERO	38	21	3.147,06	0	0,00	2	137,60	23	3.284,66	15
FEBRERO	38	21	3.147,06	0	0,00	2	137,60	23	3.284,66	15
MARZO	38	21	3.147,06	0	0,00	2	137,60	23	3.284,66	15
ABRIL	38	21	3.147,06	0	0,00	2	137,60	23	3.284,66	15
MAYO	38	21	3.147,06	0	0,00	2	137,60	23	3.284,66	15
JUNIO (*)	37	21	6.294,12	0	0,00	2	137,60	23	6.431,72	14
JULIO	37	21	3.147,06	0	0,00	2	137,60	23	3.284,66	14
AGOSTO	37	21	3.147,06	0	0,00	2	137,60	23	3.284,66	14
SEPTIEMBRE	36	20	2.997,20	0	0,00	2	137,60	22	3.134,80	14
OCTUBRE	36	20	2.997,20	0	0,00	2	137,60	22	3.134,80	14
NOVIEMBRE (*)	36	20	5.994,40	0	0,00	2	137,60	22	6.132,00	14
DICIEMBRE	35	19	2.847,34	0	0,00	2	137,60	21	2.984,94	14
<b>TOTAL AÑO 2021</b>			<b>43.159,68</b>				<b>1.651,20</b>		<b>44.810,88</b>	

(\*) En SGIM y SATP, junto a la mensualidad se abona una paga extra.

# PRESTACIONES DEL REAL DECRETO 383/1984, DE 1 DE FEBRERO

## EVOLUCIÓN DE LOS BENEFICIARIOS E IMPORTES DE LAS NÓMINAS

### CIUDAD AUTÓNOMA DE CEUTA

MENSUALIDADES	NUMERO DE BENEFICIARIOS DISTINTOS	SGIM		SATP		SMGT		T O T A L		ASPF
		NÚMERO DE PRESTACIONES	IMPORTE BRUTO	NÚMERO DE PRESTACIONES	IMPORTE BRUTO	NÚMERO DE PRESTACIONES	IMPORTE BRUTO	NÚMERO DE PRESTACIONES	IMPORTE BRUTO	NÚMERO DE PRESTACIONES
2015	135	59	129.179,32	6	5.260,50	53	41.014,80	118	175.454,62	37
2016	129	54	116.740,94	5	4.149,95	53	41.967,79	112	162.858,68	36
2017	105	50	107.899,20	5	4.091,50	39	36.184,00	94	148.174,70	27
2018	97	45	100.855,78	5	4.091,50	35	28.950,18	85	133.897,46	26
2019	91	37	82.722,72	4	3.565,45	37	30.150,30	78	116.438,47	25
2020	78	28	69.984,62	2	2.864,05	33	30.032,10	63	102.880,77	23
2021										
ENERO	78	28	4.196,08	2	116,90	33	2.270,40	63	6.583,38	23
FEBRERO	78	27	4.046,22	2	116,90	34	2.339,20	63	6.502,32	23
MARZO	78	26	3.896,36	2	116,90	35	2.408,00	63	6.421,26	23
ABRIL	76	25	3.746,50	2	116,90	34	2.339,20	61	6.202,60	23
MAYO	75	25	3.746,50	2	116,90	33	2.682,50	60	6.545,90	23
JUNIO (*)	76	25	7.493,00	2	233,80	34	2.408,00	61	10.134,80	23
JULIO	76	25	3.746,50	2	116,90	34	2.339,20	61	6.202,60	23
AGOSTO	76	25	3.746,50	2	116,90	34	2.339,20	61	6.202,60	23
SEPTIEMBRE	76	25	3.746,50	2	116,90	34	2.339,20	61	6.202,60	23
OCTUBRE	75	24	3.596,64	2	116,90	34	2.339,20	60	6.052,74	23
NOVIEMBRE (*)	70	22	6.593,84	2	233,80	32	2.339,20	56	9.166,84	22
DICIEMBRE	71	23	3.596,64	2	116,90	32	2.201,60	57	5.915,14	22
<b>TOTAL AÑO 2021</b>			<b>52.151,28</b>		<b>1.636,60</b>		<b>28.344,90</b>		<b>82.132,78</b>	

(\*) En SGIM y SATP, junto a la mensualidad se abona una paga extra.



# PRESTACIONES DEL REAL DECRETO 383/1984, DE 1 DE FEBRERO

## EVOLUCIÓN DE LOS BENEFICIARIOS E IMPORTES DE LAS NÓMINAS

### CIUDAD AUTÓNOMA DE MELILLA

MENSUALIDADES	NUMERO DE BENEFICIARIOS DISTINTOS	SGIM		SATP		SMGT		T O T A L		ASPF
		NÚMERO DE PRESTACIONES	IMPORTE BRUTO	NÚMERO DE PRESTACIONES	IMPORTE BRUTO	NÚMERO DE PRESTACIONES	IMPORTE BRUTO	NÚMERO DE PRESTACIONES	IMPORTE BRUTO	NÚMERO DE PRESTACIONES
2015	401	60	139.369,80	6	5.961,90	341	269.054,60	407	414.386,30	4
2016	346	48	110.596,68	5	4.676,00	298	250.664,80	351	365.937,48	4
2017	319	41	92.763,34	4	3.565,45	277	222.227,20	322	318.555,99	4
2018	285	32	72.682,10	3	2.571,80	252	209.692,40	287	284.946,30	4
2019	295	28	62.791,34	3	2.454,90	266	216.819,60	297	282.065,84	4
2020	264	23	54.249,32	3	2.454,90	239	211.595,40	265	268.299,62	4
2021										
ENERO	261	23	3.446,78	3	175,35	236	16.231,50	262	19.853,63	4
FEBRERO	262	23	3.446,78	3	175,35	237	17.870,10	263	21.492,23	4
MARZO	263	23	3.446,78	3	175,35	238	17.055,70	264	20.677,83	4
ABRIL	267	23	3.446,78	3	175,35	242	17.125,20	268	20.747,33	4
MAYO	269	21	3.147,06	2	116,90	244	17.538,70	267	20.802,66	4
JUNIO (*)	257	21	6.294,12	2	233,80	232	15.956,30	255	22.484,22	4
JULIO	251	20	2.997,20	2	116,90	227	16.300,30	249	19.414,40	4
AGOSTO	248	20	2.997,20	2	116,90	224	15.474,70	246	18.588,80	4
SEPTIEMBRE	250	20	2.997,20	2	116,90	226	17.263,50	248	20.377,60	4
OCTUBRE	245	20	2.997,20	2	116,90	221	15.199,50	243	18.313,60	4
NOVIEMBRE (*)	242	21	6.294,12	2	233,80	217	15.612,30	240	22.140,22	4
DICIEMBRE	244	21	3.147,06	2	116,90	219	15.474,70	242	18.738,66	4
<b>TOTAL AÑO 2021</b>			<b>44.658,28</b>		<b>1.870,40</b>		<b>197.102,50</b>		<b>243.631,18</b>	

(\*) En SGIM y SATP, junto a la mensualidad se abona una paga extra.