

PENSIONES NO CONTRIBUTIVAS DE LA SEGURIDAD SOCIAL (PNC)
PRESTACIONES SOCIALES Y ECONÓMICAS PARA PERSONAS CON
DISCAPACIDAD (PSPD)

INFORME DE SEGUIMIENTO Y EVOLUCIÓN DE LA GESTIÓN

AGOSTO DE 2024



Índice

ÍNDICE	3
I. PENSIONES NO CONTRIBUTIVAS DE LA SEGURIDAD SOCIAL (PNC)	4
1. Introducción	5
2. Situación y evolución de pensiones e importes de las nóminas	5
3. Distribución de las pensiones según sexo	7
4. Situación y evolución de la gestión en trámite inicial	8
5. Seguimiento y control: revisiones de oficio y a instancia de parte.....	13
II. PRESTACIONES SOCIALES Y ECONÓMICAS PARA PERSONAS CON DISCAPACIDAD (PSPD)	15
1. Introducción	16
2. Situación y evolución de los beneficiarios, el número de prestaciones y los importes de las nóminas	17
3. Situación y evolución de la gestión en trámite inicial	19
4. Seguimiento de la gestión de las revisiones de oficio y a instancia de parte	19
III. ANEXOS	21
ANEXOS PNC	22
1. Número de pensiones e importes de las nóminas	23
2. PNC de jubilación: datos de la gestión mensual y anual	32
3. PNC de invalidez: datos de la gestión mensual y anual	42
4. PNC de la Seguridad Social. Datos de la gestión mensual y anual.....	52
5. PNC de jubilación e invalidez: coeficientes de la gestión mensual	62
6. Reclamaciones previas: datos de la gestión mensual y anual	66
7. Revisiones de oficio e instancia de parte: datos de la gestión mensual y anual.....	71
ANEXOS PSPD	84
1. Número de beneficiarios, prestaciones e importes de las nóminas.....	85
2. PSPD: datos de la gestión mensual y anual	89
3. Revisiones de oficio e instancia de parte: datos de la gestión mensual y anual.....	94
SITUACIÓN PRESTACIONES DE NATURALEZA NO CONTRIBUTIVA	115



I. Pensiones no contributivas de la Seguridad Social (PNC)



1. Introducción

Los datos sobre la gestión y el pago de la nómina de las Pensiones no Contributivas de la Seguridad Social de jubilación e invalidez (PNC) parten de la información facilitada por los distintos órganos gestores de las Comunidades Autónomas y Direcciones Territoriales del Imsero y se articula, dentro de cada uno de los aspectos objeto de seguimiento y evaluación, como se detalla a continuación:

- Datos de la gestión y de la nómina mensual.
- Datos de la gestión y de la nómina del año 2024, comprendiendo la realizada hasta el mes de referencia.
- Datos sobre la nómina de pago y número de beneficiarios desde el año 2017.

La información presentada hace referencia a los siguientes aspectos:

- Nóminas: situación y evolución de los pensionistas e importes de las nóminas.
- Gestión en trámite inicial: recoge la situación y la evolución de la gestión para cada tipo de pensión, en función de distintos parámetros como el movimiento de solicitudes, resoluciones, causas de denegación o coeficientes de la gestión, entre otros.
- Seguimiento y control de pensionistas, con especial incidencia en las revisiones de oficio y a instancia de parte.

Conforme a las distintas modalidades de gestión resultantes de lo establecido en el artículo 373 del Real Decreto Legislativo 8/2015, de 30 de octubre, por el que se aprueba el Texto Refundido de la Ley General de la Seguridad Social, la gestión de estas pensiones es llevada a cabo por las Direcciones Territoriales del Imsero en las Ciudades Autónomas de Ceuta y Melilla, y por los órganos gestores correspondientes en cada una de las Comunidades Autónomas que conforman el Estado español.

2. Situación y evolución de pensiones e importes de las nóminas

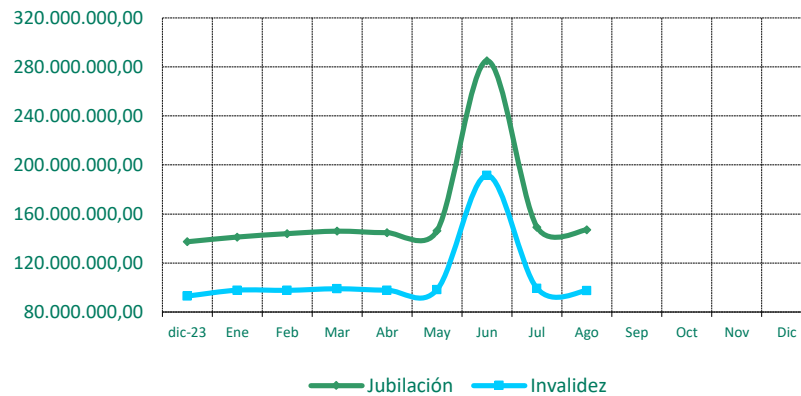
Conforme a la información facilitada por la Gerencia de Informática de la Seguridad Social y por los órganos gestores competentes en las Comunidades Autónomas de Navarra y del País Vasco, el número total de pensiones no contributivas en la nómina de agosto de 2024 en todo el Estado español ha alcanzado la cifra de 455.567, que es un 0,1 % mayor que la del mes anterior.



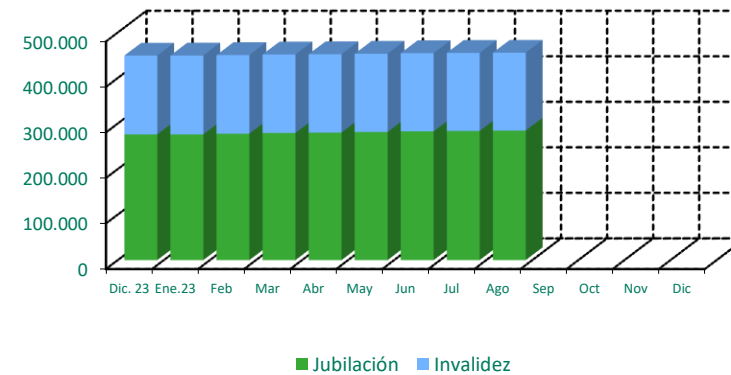
En el cuadro y gráficos siguientes se recogen los datos básicos de la nómina de agosto de 2024:

NÓMINA DE AGOSTO	PNC DE JUBILACIÓN		PNC DE INVALIDEZ		TOTAL PNC	
NÚMERO DE PENSIONES	284.553	62,46%	171.014	37,54%	455.567	100,00%
IMPORTE	147.174.283,17	60,17%	97.438.697,42	39,83%	244.612.980,59	100,00%

Evolución importe nóminas mensuales



Evolución número pensionistas



El Real Decreto-ley 8/2023, de 27 de diciembre, por el que se adoptan medidas para afrontar las consecuencias económicas y sociales derivadas de los conflictos en Ucrania y Oriente Próximo, así como para paliar los efectos de la sequía ha establecido la cuantía de las pensiones de la Seguridad Social en su modalidad no contributiva para 2024. De este modo, su importe íntegro anual queda establecido en 7.250,60 € íntegros anuales, que se abonan en 12 mensualidades más dos pagas extraordinarias al año. El importe bruto de la nómina de agosto de 2024 queda fijado en 244.612.980,59 euros. El importe medio mensual abonado a cada pensionista ha quedado establecido para la PNC de invalidez en 569,77 euros y para la de jubilación en 517,21 euros, siendo superior el de la PNC de invalidez, entre otras razones, porque 34.776 de sus beneficiarios perciben el complemento del 50% por necesidad de otra persona y porque el montante a percibir en nómina por atrasos es mayor al ser más compleja la gestión y el plazo de resolución.



3. Distribución de las pensiones según sexo

Conforme a la información contenida en el Fichero Técnico de PNC constituido en la Dirección General del Imserso, el perfil del pensionista de PNC de jubilación es predominantemente el de una mujer española, con una edad comprendida entre los 65 y los 74 años, cuyo estado civil es el de casada y que vive integrada en una unidad económica de convivencia integrada por 2 y 3 personas. En cuanto al pensionista tipo de PNC de invalidez hay que reseñar que se corresponde con un hombre español soltero, menor de 50 años, afectado por una discapacidad psíquica y que vive integrado en una unidad económica compuesta por dos y tres personas.

DISTRIBUCIÓN POR SEXOS DEL BENEFICIARIO DE PENSIÓN NO CONTRIBUTIVA																
ÁMBITO GEOGRÁFICO	PNC DE JUBILACIÓN				PNC DE INVALIDEZ				PNC DE JUB. DERIV. INVALIDEZ				TOTAL PNC			
	VARONES	%	MUJERES	%	VARONES	%	MUJERES	%	VARONES	%	MUJERES	%	VARONES	%	MUJERES	%
ANDALUCÍA	14.327	26,24%	40.266	73,76%	19.037	51,15%	18.183	48,85%	9	25,00%	27	75,00%	33.373	36,33%	58.476	63,67%
ARAGÓN	1.077	26,10%	3.049	73,90%	1.170	51,32%	1.110	48,68%	240	32,70%	494	67,30%	2.487	34,83%	4.653	65,17%
ASTURIAS	1.176	27,36%	3.123	72,64%	1.677	51,32%	1.591	48,68%	383	30,45%	875	69,55%	3.236	36,67%	5.589	63,33%
ILLES BALEARS	1.621	32,91%	3.305	67,09%	1.288	52,85%	1.149	47,15%	269	30,81%	604	69,19%	3.178	38,59%	5.058	61,41%
CANARIAS	5.261	30,69%	11.879	69,31%	7.943	46,72%	9.060	53,28%	1.782	22,34%	6.193	77,66%	14.986	35,58%	27.132	64,42%
CANTABRIA	908	26,43%	2.528	73,57%	1.451	48,42%	1.546	51,58%	264	29,97%	617	70,03%	2.623	35,86%	4.691	64,14%
CASTILLA Y LEÓN	2.795	25,44%	8.190	74,56%	4.423	50,74%	4.294	49,26%	935	35,55%	1.695	64,45%	8.153	36,51%	14.179	63,49%
CASTILLA LA MANCHA	2.199	23,76%	7.057	76,24%	3.838	47,77%	4.196	52,23%	635	27,72%	1.656	72,28%	6.672	34,07%	12.909	65,93%
CATALUNYA	11.200	32,55%	23.210	67,45%	13.103	51,03%	12.575	48,97%	2.476	32,72%	5.092	67,28%	26.779	39,58%	40.877	60,42%
C. VALENCIANA	7.565	26,62%	20.849	73,38%	7.958	49,56%	8.100	50,44%	1.478	25,25%	4.375	74,75%	17.001	33,78%	33.324	66,22%
EXTREMADURA	1.084	17,39%	5.151	82,61%	2.375	49,39%	2.434	50,61%	355	27,06%	957	72,94%	3.814	30,87%	8.542	69,13%
GALICIA	4.706	24,98%	14.136	75,02%	6.180	50,56%	6.044	49,44%	1.738	31,19%	3.835	68,81%	12.624	34,46%	24.015	65,54%
MADRID	7.653	29,44%	18.341	70,56%	7.815	51,72%	7.294	48,28%	1.558	33,97%	3.028	66,03%	17.026	37,26%	28.663	62,74%
MURCIA	1.733	26,33%	4.850	73,67%	3.571	51,41%	3.375	48,59%	548	27,39%	1.453	72,61%	5.852	37,68%	9.678	62,32%
NAVARRA	577	30,72%	1.301	69,28%	429	49,77%	433	50,23%	86	37,23%	145	62,77%	1.092	36,76%	1.879	63,24%
PAÍS VASCO	2.380	33,01%	4.831	66,99%	3.014	57,04%	2.270	42,96%	409	39,44%	628	60,56%	5.803	42,88%	7.729	57,12%
LA RIOJA	347	28,56%	868	71,44%	355	53,54%	308	46,46%	64	34,97%	119	65,03%	766	37,17%	1.295	62,83%
CEUTA	329	34,67%	620	65,33%	480	47,43%	532	52,57%	90	26,24%	253	73,76%	899	39,02%	1.405	60,98%
MELILLA	340	39,81%	514	60,19%	482	49,03%	501	50,97%	146	19,76%	593	80,24%	968	37,58%	1.608	62,42%
TOTAL	67.278	27,88%	174.068	72,12%	86.589	50,46%	84.995	49,54%	13.465	29,21%	32.639	70,79%	167.332	36,45%	291.702	63,55%

4. Situación y evolución de la gestión en trámite inicial

El seguimiento de la gestión de las PNC contempla aquellos aspectos que se corresponden con la situación en trámite inicial de las solicitudes de pensiones no contributivas de jubilación e invalidez. El análisis parte de los datos básicos facilitados por los distintos órganos gestores correspondientes al mes de agosto, relativos a la entrada de solicitudes, resoluciones y reconocimientos del derecho a pensión y número de pendientes, cuyas cifras, a nivel del Estado, se ofrecen en el siguiente cuadro.

La información que contiene se ha estructurado en secuencia mensual con el fin de poder seguir la evolución de estos trámites de la gestión a lo largo del año 2024, permitiendo así su contraste con las cifras medias anuales de cada uno de los aspectos que se estudian:

DATOS BÁSICOS DE LA GESTIÓN ESTATAL DE LAS PNC												
Año 2024	PNC DE JUBILACIÓN				PNC DE INVALIDEZ				TOTAL PNC			
	Solicitadas	Resueltas	Aprobadas	Pendiente	Solicitadas	Resueltas	Aprobadas	Pendiente	Solicitadas	Resueltas	Aprobadas	Pendiente
Media 2023	3.767	3.970	2.261	16.886	1.462	1.599	863	8.560	5.229	5.570	3.124	25.446
Enero	4.687	3.756	2.137	17.817	1.485	1.155	579	8.890	6.172	4.911	2.716	26.707
Febrero	5.126	5.158	3.094	17.785	1.882	1.829	1.034	8.943	7.008	6.987	4.128	26.728
Marzo	4.810	4.708	2.696	17.887	1.683	1.752	866	8.874	6.493	6.460	3.562	26.761
Abril	4.637	4.649	2.811	17.875	1.790	1.699	910	8.965	6.427	6.348	3.721	26.840
Mayo	4.941	5.145	2.946	17.671	1.971	1.792	983	9.144	6.912	6.937	3.929	26.815
Junio	3.995	4.570	2.857	17.096	1.570	1.648	1.047	9.066	5.565	6.218	3.904	26.162
Julio	4.330	4.570	2.479	16.856	1.599	1.800	1.042	8.865	5.929	6.370	3.521	25.721
Agosto	3.084	2.925	1.605	17.015	1.248	977	499	9.136	4.332	3.902	2.104	26.151
Septiembre												
Octubre												
Noviembre												
Diciembre												
Total	35.610	35.481	20.625	17.015	13.228	12.652	6.960	9.136	48.838	48.133	27.585	26.151
Media 2024	4.451	4.435	2.578		1.654	1.582	870		6.105	6.017	3.448	

Analizando de un modo específico cada uno de los aspectos de la gestión, para el mes de agosto, se obtienen los siguientes resultados:

- Se han presentado un total de 4.332 solicitudes de las que el 71,19 % corresponden a la PNC de jubilación. Haciendo un análisis comparativo respecto al mes anterior, se refleja un descenso global del 26,94 % que en jubilación alcanza el 28,78 %. Respecto a la media del año en curso el descenso global es del 29,04 %, que en jubilación alcanza el 30,72%:

SOLICITUDES PRESENTADAS						
TIPO PNC	AGOSTO 2024		JULIO 2024	AGOSTO 2024 / JULIO 2024	MEDIA 2024	AGOSTO 2024 / MEDIA 2024
JUBILACIÓN	3.084	71,19%	4.330	-28,78%	4.451	-30,72%
INVALIDEZ	1.248	28,81%	1.599	-21,95%	1.654	-24,52%
TOTAL	4.332	100,00%	5.929	-26,94%	6.105	-29,04%

- Del total de 3.902 solicitudes resueltas, el 74,96 % ha sido de PNC de jubilación. La comparación con el mes anterior refleja un descenso global del 38,74 %, que en invalidez alcanza el 45,72 % y, respecto a la media del año en curso se registra un descenso global del 35,15 %, que en invalidez se cifra en el 38,22 %:

SOLICITUDES RESUELTAS						
TIPO PNC	AGOSTO 2024		JULIO 2024	AGOSTO 2024 / JULIO 2024	MEDIA 2024	AGOSTO 2024 / MEDIA 2024
JUBILACIÓN	2.925	74,96%	4.570	-36,00%	4.435	-34,05%
INVALIDEZ	977	25,04%	1.800	-45,72%	1.582	-38,22%
TOTAL	3.902	100,00%	6.370	-38,74%	6.017	-35,15%



- De las 2.104 solicitudes aprobadas en el mes, el 76,28 % ha correspondido a la PNC de jubilación. Respecto al mes anterior se ha producido un descenso global del 40,24 % que en invalidez alcanza el 52,11 %. Si el análisis se efectúa sobre la media del año en curso se registra un descenso global del 38,98 %, que en invalidez llega al 42,64 %:

SOLICITUDES APROBADAS						
TIPO PNC	AGOSTO 2024		JULIO 2024	AGOSTO 2024 / JULIO 2024	MEDIA 2024	AGOSTO 2024 / MEDIA 2024
JUBILACIÓN	1.605	76,28%	2.479	-35,26%	2.578	-37,75%
INVALIDEZ	499	23,72%	1.042	-52,11%	870	-42,64%
TOTAL	2.104	100,00%	3.521	-40,24%	3.448	-38,98%

- El número de solicitudes pendientes de resolución al finalizar el mes de agosto, un total de 26.151, ha experimentado un ascenso global del 1,67 %, que en jubilación se queda en un 0,94 % y en invalidez alcanza el 3,06 %:

SOLICITUDES PENDIENTES						
TIPO PNC	AGOSTO 2024		JULIO 2024		DIFERENCIAS	
					ABSOLUTA	PORCENTUAL
JUBILACIÓN	17.015	65,06%	16.856	65,53%	159	0,94%
INVALIDEZ	9.136	34,94%	8.865	34,47%	271	3,06%
TOTAL	26.151	100,00%	25.721	100,00%	430	1,67%

Los aspectos de la gestión analizados en los puntos anteriores tienen su reflejo en los indicadores de seguimiento incluidos en el siguiente cuadro:

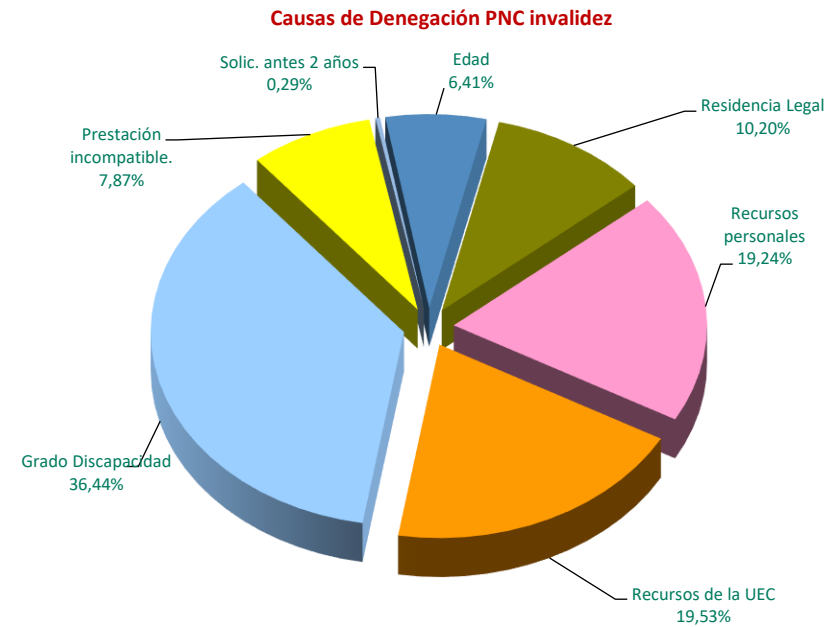
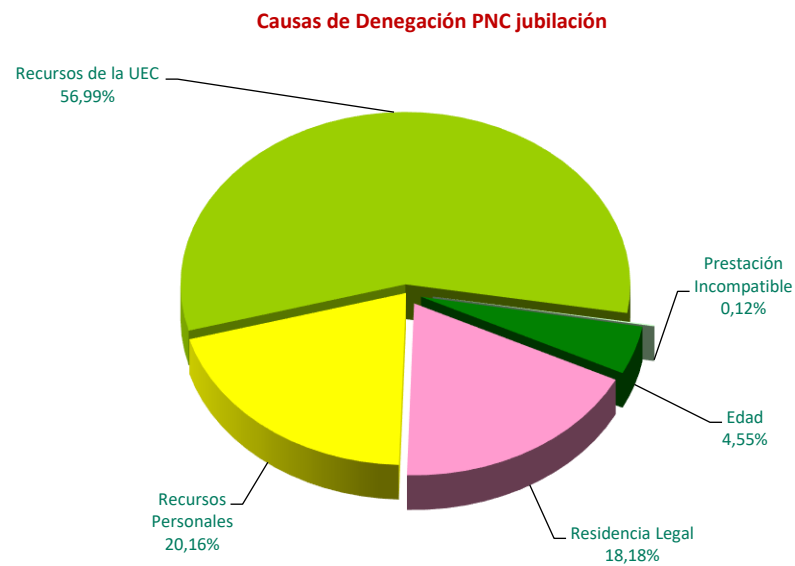
COEFICIENTES DE COBERTURA, RECONOCIMIENTO Y GESTIÓN						
Año 2024	PNC DE JUBILACIÓN			PNC DE INVALIDEZ		
	Cobertura	Reconocimiento	Gestión (días)	Cobertura	Reconocimiento	Gestión (días)
Enero	80,14%	56,90%	114	77,88%	50,13%	180
Febrero	100,62%	59,98%	109	97,18%	56,53%	159
Marzo	97,88%	57,26%	110	105,09%	49,22%	157
Abril	100,26%	60,46%	111	94,92%	53,56%	157
Mayo	104,13%	57,26%	110	90,92%	54,85%	156
Junio	114,39%	62,52%	109	104,97%	63,53%	157
Julio	105,54%	54,25%	109	112,57%	57,89%	155
Agosto	94,84%	54,87%	115	78,29%	51,07%	166
Septiembre						
Octubre						
Noviembre						
Diciembre						

En esta línea cabe significar que, en el mes de agosto, las resoluciones efectuadas en la PNC de jubilación han cubierto un total del 94,84 % del volumen de entrada de solicitudes del mes, coeficiente que en invalidez es del 78,29 %. Atendiendo al número de solicitudes pendientes de resolución al finalizar el mes de agosto, cabe estimar que el tiempo medio de tramitación sería de 115 días en la PNC de jubilación y de 166 días en invalidez, lo que supone que se haya producido aumento de seis días en jubilación y de once en invalidez respecto al mismo dato que en el mes pasado.

Por último, como viene siendo habitual en la mayor parte de los meses desde el inicio de la gestión, se ha producido una mayor proporción de reconocimientos del derecho en la PNC de jubilación frente a la de invalidez, dentro del conjunto de solicitudes resueltas en cada tipo. El habitual menor coeficiente de reconocimiento en la pensión de invalidez es debido a la mayor selectividad de los requisitos necesarios para el acceso al derecho.



- **Causas de denegación:** Las causas de denegación mensual en trámite inicial, por tipos de pensión, en su distribución porcentual, han sido las siguientes:



- ✓ En la PNC de jubilación se han denegado 858 solicitudes, de las que 489 lo han sido por superar el límite de recursos económicos aplicable para la unidad económica de convivencia (UEC).
- ✓ En la PNC de invalidez, la causa de denegación más frecuente ha sido la relativa al grado de discapacidad con 125 casos, sobre el total de 343.
- **Reclamaciones:** Con la información facilitada por los distintos órganos gestores se han presentado 395 reclamaciones, de las que el 51,14 % corresponden a PNC de jubilación. El número de reclamaciones resueltas se ha situado en 408, de las que el 62,25 % han sido desestimadas. El número de reclamaciones pendientes al finalizar el mes de agosto queda en 1.640, un 0,8 % menos que las pendientes al finalizar el mes anterior.



5. Seguimiento y control: revisiones de oficio y a instancia de parte

La revisión de oficio se inicia por el órgano gestor cuando, como resultado de las medidas de control disponibles o implantadas, conoce cualquier dato o información que pueda producir o haya producido variación sobrevenida en los requisitos, y ello pueda dar lugar a la modificación de la cuantía, a la suspensión o a la extinción del derecho a la pensión, procediendo, en su caso, el abono de atrasos o la reclamación de las cantidades indebidamente percibidas.

Por otro lado, las revisiones a instancia de parte se inician cuando el interesado, en cumplimiento de sus obligaciones, comunica al órgano gestor cualquier variación sobrevenida en su situación que pudiera tener incidencia en el derecho o en la cuantía reconocida de la pensión, siendo sus efectos resultantes idénticos a los ya mencionados para las revisiones de oficio.

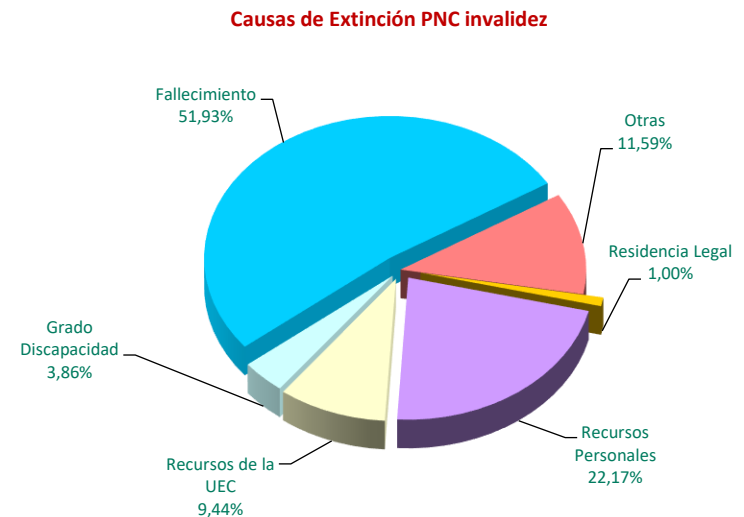
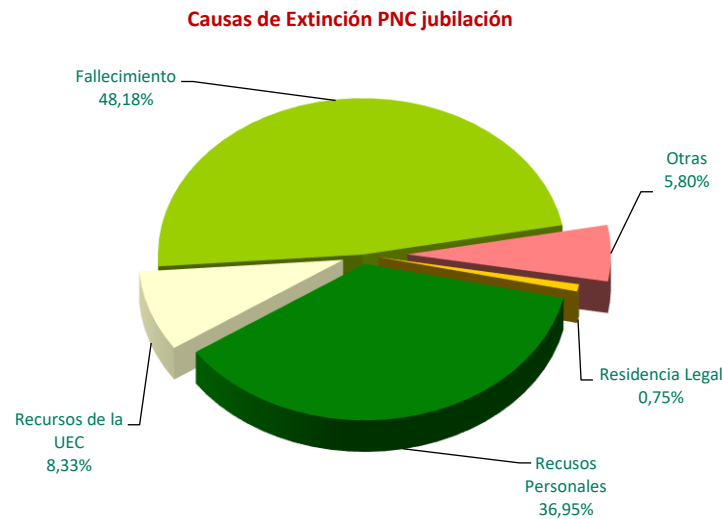
El análisis parte de los datos básicos correspondientes al mes de agosto, relativos al volumen global de revisiones a efectuar en el mes, las efectuadas y el detalle de las situaciones finales derivadas de dicho proceso, cuyas cifras son las siguientes:


DATOS DE LA GESTIÓN ESTATAL DE LAS REVISIONES DE OFICIO Y A INSTANCIA DE PARTE PNC																		
Año 2024	PNC DE JUBILACIÓN						PNC DE INVALIDEZ						Total PNC					
	Entrada	Revisiones Efectuadas					Entrada	Revisiones Efectuadas					Entrada	Revisiones Efectuadas				
		Sin Mod.	Con Mod.	Suspensión	Ext. Dho.	Total		Sin Mod.	Con Mod.	Suspensión	Ext. Dho.	Total		Sin Mod.	Con Mod.	Suspensión	Ext. Dho.	Total
Enero	2.541	619	505	129	1.577	2.830	2.902	782	886	202	1.115	2.985	5.443	1.401	1.391	331	2.692	5.815
Febrero	3.661	775	828	147	1.687	3.437	3.643	930	1.051	302	1.128	3.411	7.304	1.705	1.879	449	2.815	6.848
Marzo	2.900	691	581	119	1.334	2.725	3.280	1.024	787	208	1.015	3.034	6.180	1.715	1.368	327	2.349	5.759
Abril	2.871	629	703	139	1.579	3.050	3.189	850	915	298	1.143	3.206	6.060	1.479	1.618	437	2.722	6.256
Mayo	2.810	860	789	140	1.316	3.105	3.327	1.109	907	234	1.070	3.320	6.137	1.969	1.696	374	2.386	6.425
Junio	2.431	754	737	151	1.210	2.852	2.723	1.051	876	340	1.044	3.311	5.154	1.805	1.613	491	2.254	6.163
Julio	2.585	759	749	132	1.275	2.915	3.135	814	866	309	1.001	2.990	5.720	1.573	1.615	441	2.276	5.905
Agosto	2.439	903	558	158	1.069	2.688	2.483	1.080	559	162	699	2.500	4.922	1.983	1.117	320	1.768	5.188
Septiembre																		
Octubre																		
Noviembre																		
Diciembre																		
Total Año	22.238	5.990	5.450	1.115	11.047	23.602	24.682	7.640	6.847	2.055	8.215	24.757	46.920	13.630	12.297	3.170	19.262	48.359
Media mensual	2.780	749	681	139	1.381	2.950	3.085	955	856	257	1.027	3.095	5.865	1.704	1.537	396	2.408	6.045



Analizando específicamente cada uno de los aspectos señalados, para el mes de agosto se obtienen los siguientes resultados:

- Se han iniciado 4.922 revisiones, el 50,45 % en invalidez, y se ha emitido 5.188 revisiones, el 51,81 % en jubilación.
- El 38,22 % de las revisiones efectuadas no ha supuesto variación en la cuantía ni el derecho a la pensión no contributiva.
- El 21,53 % de las revisiones efectuadas han modificado la cuantía de la pensión, el 50,04 % en invalidez, en las que se han incluido 35 recuperaciones del derecho por el cese en la actividad laboral, así como 48 declaraciones de compatibilidad en el percibo de la pensión de invalidez con los ingresos derivados de esa actividad, previstas en el artículo 366 de la LGSS.
- El 6,16 % de las revisiones efectuadas han derivado en suspensión del derecho. Del total de 320 suspensiones, 37 vienen motivadas en que el pensionista de invalidez ha iniciado una actividad laboral, sin que proceda declarar la compatibilidad en el percibo de la pensión con los ingresos derivados de dicha actividad.
- Se ha extinguido el derecho a 1.768 pensionistas, el 60,46 % en PNC de jubilación. El fallecimiento del titular es el primer motivo de extinción, con el 49,66 % del total de causas de extinción. Las causas económicas en su conjunto –ingresos personales y de la U.E.C.– son el segundo motivo de extinción, predominando la causa de los ingresos personales. Si las extinciones por motivos económicos se analizan según el tipo de pensión, en jubilación representan el 45,28 % y en invalidez descienden al 31,61 %.





II. Prestaciones sociales y económicas para personas con discapacidad (PSPD)



1. Introducción

El seguimiento y la evolución de la gestión y el pago de la nómina de las Prestaciones Sociales y Económicas para personas con discapacidad, contempladas en el Texto Refundido de la Ley General de derechos de las personas con discapacidad y de su inclusión social, aprobado por el Real Decreto Legislativo 1/2013, de 29 de noviembre y reguladas por el Real Decreto 383/1984, de 1 de abril, parte de la información facilitada por los distintos órganos gestores de las Comunidades Autónomas y de las Direcciones Territoriales del Imsero de Ceuta y Melilla, y se articula como se detalla a continuación:

- Datos de la gestión y de la nómina mensual.
- Datos de la gestión y de la nómina del año 2024, comprendiendo la realizada hasta el mes de referencia.
- Datos sobre la nómina de pago y número de beneficiarios desde el año 2017.

La información que suministra este apartado del informe hace referencia a los siguientes aspectos:

- Nóminas: situación y evolución de los beneficiarios, del número de subsidios que disfrutaban y de sus importes mensuales.

Todo ello teniendo en cuenta que una amplia mayoría de aquellos continúan siéndolo de uno o de los dos subsidios suprimidos por la Ley 26/1990 - Subsidios de Garantía de Ingresos Mínimos (SGIM) y por Ayuda de Tercera Persona (SATP) -, en aplicación de lo establecido en la Disposición Transitoria vigésima quinta de la Ley General de la Seguridad Social.

Se ofrece también información sobre el número de personas que disfrutaban de Asistencia Sanitaria y Prestación Farmacéutica (ASPF) y sobre el movimiento de beneficiarios, con especial incidencia, en este caso, en el número de aquellos que han optado por alguna prestación no contributiva.

- Gestión en trámite inicial: recoge la situación y la evolución de la gestión de las dos prestaciones vigentes tras la entrada en vigor de la Ley 26/1990, de 20 de diciembre: Subsidio de Movilidad y Compensación para Gastos de Transporte (SMGT) y Asistencia Sanitaria y Prestación Farmacéutica (ASPF).
- Gestión de las revisiones iniciadas, de oficio o a instancia de parte, respecto a todas las prestaciones sociales y económicas para personas con discapacidad.



2. Situación y evolución de los beneficiarios, el número de prestaciones y los importes de las nóminas

El Real Decreto-ley 8/2023, de 27 de diciembre, por el que se adoptan medidas para afrontar las consecuencias económicas y sociales derivadas de los conflictos en Ucrania y Oriente Próximo, así como para paliar los efectos de la sequía, establece que el subsidio de movilidad y compensación para gastos de transporte se revalorizará en 2024 en un porcentaje del 3'8%, alcanzando un importe anual de 974,40 euros.

En cuanto las cuantías de los subsidios de garantía de ingresos mínimos y por ayuda de tercera persona, se mantienen vigentes, en tanto que no se apruebe la Ley de Presupuestos Generales del Estado para 2024, las establecidas en la Ley 31/2022, de 23 de diciembre, de Presupuestos Generales del Estado para el año 2023

De este modo, quedan fijados los importes mensuales siguientes:

- Subsidio de Garantía de Ingresos Mínimos, SGIM (14 pagas /año): 149,86 euros.
- Subsidio por Ayuda de Tercera Persona, SATP (14 pagas /año): 58,45 euros.
- Subsidio de Movilidad y Compensación por Gastos de Transporte, SMGT (12 pagas /año): 81,20 euros.

De acuerdo con la información facilitada por el Área de Informática del Imsero sobre los datos de nómina, así como por los órganos gestores de las Comunidades Autónomas de Navarra y del País Vasco, el número de beneficiarios distintos en el mes de agosto asciende a 7.758, un 0,65 % menos que en el mes anterior.

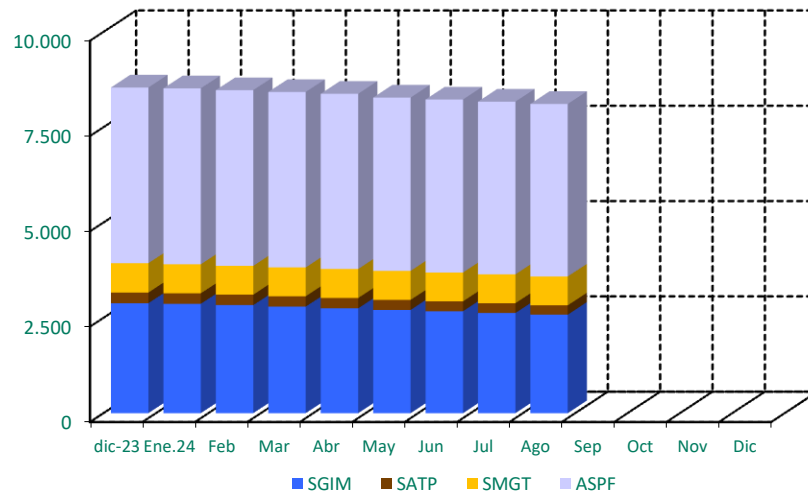
El número total de prestaciones reconocidas asciende a 8.111, cifra ésta superior a la de los beneficiarios distintos, ya que una misma persona puede tener reconocido el derecho a más de una prestación. Del total de prestaciones, 3.585 son de naturaleza económica, de las que el 72,05 % corresponde al SGIM, el 6,83 % al SATP y el 21,12 % restante al SMGT. Por último, la prestación de ASPF la tenían reconocida un total de 4.526 personas, un 0,12 % menos que en el mes anterior.



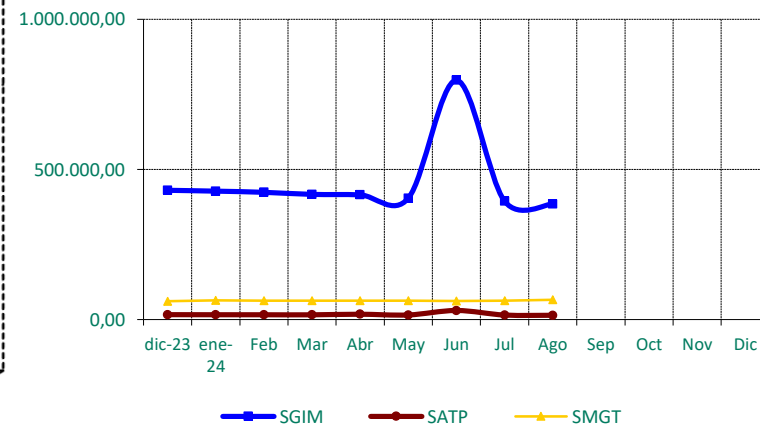
Los siguientes cuadros reflejan los datos básicos señalados de la nómina:

NÓMINA DE AGOSTO	BENEFICIARIOS DISTINTOS	SGIM	SATP	SMGT	ASPF	TOTAL PRESTACIONES
		BENEFICIARIOS	7.711	2.583	245	757
IMPORTE		385.194,81	14.320,26	65.900,00		465.415,07

Evolución número prestaciones



Evolución importes nóminas mensuales



El importe de la nómina del mes de agosto ha alcanzado un total de 465.415,07 euros, correspondiendo el 82,76 % al SGIM.

Finalmente, y conforme a la información disponible, los datos sobre el perfil tipo del beneficiario de las prestaciones sociales y económicas para personas con discapacidad muestran un predominio de las mujeres sobre los hombres en un porcentaje de casi el 70%. Esta mujer tipo tiene una discapacidad de física, su edad supera los 80 años y convive preferentemente integrada en una unidad familiar de la que depende económicamente.



3. Situación y evolución de la gestión en trámite inicial

Como se ha señalado en la introducción de este informe, el volumen de la gestión de las prestaciones sociales y económicas para personas con discapacidad contempladas en el Real Decreto 383/1984, de 1 de febrero, se vio muy reducido tras la entrada en vigor de la Ley 26/1990, de 20 de diciembre, que suprimió los subsidios de Garantía de Ingresos Mínimos y por Ayuda de Tercera Persona.

Los datos de la gestión de las solicitudes presentadas, resueltas, aprobadas y el índice de reconocimiento de las dos prestaciones vigentes (SMGT y ASPF), correspondientes al mes de agosto se recogen en los anexos 58 a 61.

4. Seguimiento de la gestión de las revisiones de oficio y a instancia de parte

La revisión de oficio es la iniciada por el órgano gestor cuando, como resultado de las medidas de control disponibles o implantadas, conoce cualquier dato o información que pueda producir o haya producido una variación sobrevenida en los requisitos, y ello pueda dar lugar a la modificación de la cuantía o a la suspensión o extinción del derecho a la prestación, procediendo, en su caso, el abono de atrasos o la reclamación de las cantidades indebidamente percibidas.

Por otro lado, las revisiones a instancia de parte se inician cuando el interesado, en cumplimiento de sus obligaciones, comunica al órgano gestor cualquier variación sobrevenida en su situación que pudiera tener incidencia en el derecho o en la cuantía reconocida de la prestación, siendo sus efectos resultantes idénticos a los ya indicados para las revisiones de oficio.

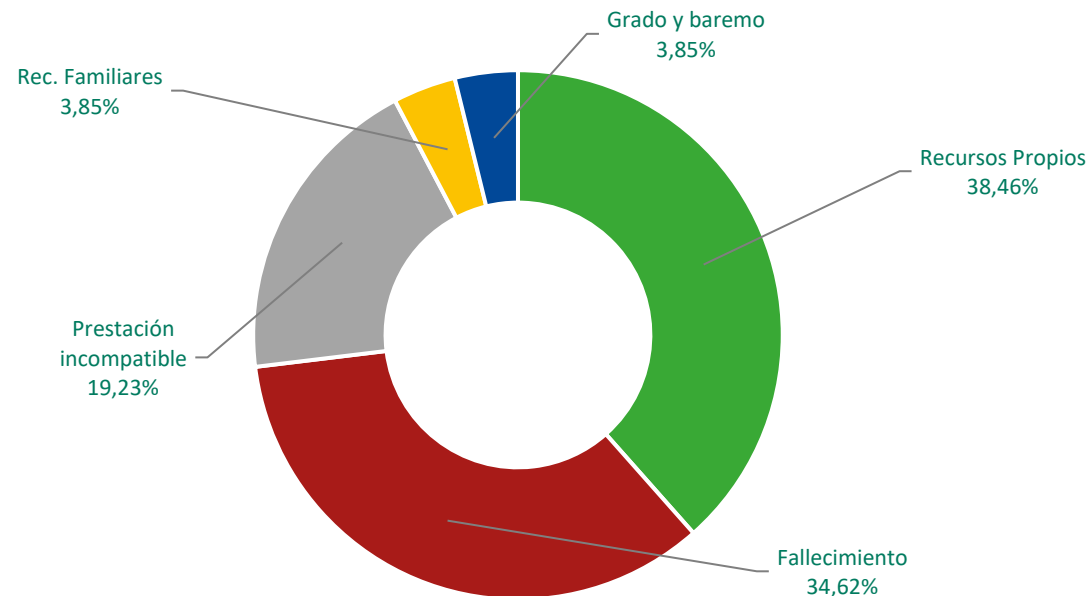
Los datos correspondientes al mes de agosto se refieren al detalle de las situaciones finales derivadas de los procesos de revisión, cuyas cifras se reflejan en los anexos 62 a 71.



Del análisis de estos es posible obtener las siguientes conclusiones:

- ✓ Se han emitido en el mes 34 resoluciones en las que se ha modificado la cuantía, se ha suspendido o se ha extinguido el derecho a alguna de las prestaciones, de las que el 55,88 % se corresponde con el SGIM.
- ✓ Se ha extinguido el derecho a 26 prestaciones.
- ✓ Se han emitido dos resoluciones que han modificado la cuantía del SGIM.
- ✓ Se han llevado a cabo 6 suspensiones del derecho.

El siguiente gráfico refleja los distintos motivos de extinción en el total de prestaciones. Las causas de la pérdida del derecho están sustentadas, por este orden, en las causas económicas superiores al límite relativas a los recursos propios del solicitante, en el fallecimiento del titular, y en que el beneficiario sea titular de alguna prestación incompatible.





III. Anexos



Anexos PNC



1. Número de pensiones e importes de las nóminas



PENSIONES NO CONTRIBUTIVAS (PNC) EVOLUCIÓN DE LAS NÓMINAS				TOTAL ESTADO CON NAVARRA Y PAÍS VASCO		
AÑO/MENSUALIDAD	IMPORTES BRUTOS			NÚMERO DE PENSIONES POR TIPO		
	JUBILACIÓN	INVALIDEZ	TOTAL	JUBILACIÓN	INVALIDEZ	TOTAL
AÑO 2017	1.288.968.509,10	1.114.654.667,02	2.403.623.176,12	256.690	197.988	454.678
AÑO 2018	1.332.591.432,33	1.132.835.599,81	2.465.427.032,14	257.023	194.757	451.780
AÑO 2019	1.399.861.375,29	1.152.150.277,32	2.552.011.652,61	261.044	191.113	452.157
AÑO 2020	1.429.951.491,95	1.139.436.029,68	2.569.387.521,63	260.169	185.852	446.021
AÑO 2021	1.462.993.107,03	1.137.034.845,77	2.600.027.952,80	263.328	182.791	446.119
AÑO 2022	1.697.581.887,76	1.259.841.787,19	2.957.423.674,95	267.093	177.443	444.536
AÑO 2023	1.849.935.831,97	1.306.602.409,95	3.156.538.241,92	275.935	173.263	449.198
AÑO 2024						
ENERO	141.189.369,52	97.812.422,58	239.001.792,10	276.040	173.394	449.434
FEBRERO	143.969.846,22	97.688.880,26	241.658.726,48	277.666	172.684	450.350
MARZO	145.978.725,02	98.975.919,49	244.954.644,51	279.130	172.582	451.712
ABRIL	144.755.132,87	97.793.006,55	242.548.139,42	280.034	172.169	452.203
MAYO	146.422.140,45	98.332.788,68	244.754.929,13	281.312	171.924	453.236
JUNIO*	284.939.368,92	191.538.563,72	476.477.932,64	282.752	171.800	454.552
JULIO	149.288.656,12	99.275.427,08	248.564.083,20	283.758	171.353	455.111
AGOSTO	147.174.283,17	97.438.697,42	244.612.980,59	284.553	171.014	455.567
SEPTIEMBRE						
OCTUBRE						
NOVIEMBRE*						
DICIEMBRE						
TOTAL AÑO 2024 (1)	1.308.066.097,29	881.595.680,78	2.189.661.778,07			

* Junto a la mensualidad se abona una paga extra

(1) En importes está incluido lo abonado por el quinto pago del complemento por alquiler del año 2023, el primero y segundo pagos del año 2024.

PENSIONES NO CONTRIBUTIVAS DE LA SEGURIDAD SOCIAL

PENSIONES E IMPORTE DE LA NÓMINA AÑO 2024

AGOSTO

CC.AA. Y/O PROVINCIAS	PNC DE JUBILACIÓN			PNC DE INVALIDEZ			TOTAL JUBILACIÓN E INVALIDEZ		
	NÚMERO DE PENSIONES	IMPORTE BRUTO	PROMEDIO MENSUAL	NÚMERO DE PENSIONES	IMPORTE BRUTO	PROMEDIO MENSUAL	NÚMERO DE PENSIONES	IMPORTE BRUTO	PROMEDIO MENSUAL
ANDALUCÍA	54.750	29.198.248,35	533,30	37.355	21.623.919,88	578,88	92.105	50.822.168,23	551,79
ALMERÍA	4.023	2.106.386,44	523,59	2.454	1.416.310,88	577,14	6.477	3.522.697,32	543,88
CÁDIZ	9.383	5.060.505,58	539,33	6.854	3.938.696,96	574,66	16.237	8.999.202,54	554,24
CÓRDOBA	4.942	2.505.267,42	506,93	3.335	1.971.121,56	591,04	8.277	4.476.388,98	540,82
GRANADA	4.893	2.551.206,08	521,40	3.886	2.356.674,48	606,45	8.779	4.907.880,56	559,05
HUELVA	3.284	1.700.065,03	517,68	3.240	1.809.356,02	558,44	6.524	3.509.421,05	537,92
JAÉN	2.732	1.410.903,39	516,44	2.290	1.306.241,98	570,41	5.022	2.717.145,37	541,05
MÁLAGA	13.308	7.393.423,72	555,56	6.698	3.795.112,67	566,60	20.006	11.188.536,39	559,26
SEVILLA	12.185	6.470.490,69	531,02	8.598	5.030.405,33	585,07	20.783	11.500.896,02	553,38
ARAGÓN	4.867	2.510.550,85	515,83	2.288	1.321.446,46	577,56	7.155	3.831.997,31	535,57
HUESCA	960	498.164,80	518,92	506	282.233,26	557,77	1.466	780.398,06	532,33
TERUEL	425	215.970,00	508,16	164	92.233,43	562,40	589	308.203,43	523,27
ZARAGOZA	3.482	1.796.416,05	515,92	1.618	946.979,77	585,28	5.100	2.743.395,82	537,92
ASTURIAS	5.574	2.908.164,99	521,74	3.283	1.919.162,89	584,58	8.857	4.827.327,88	545,03
ILLES BALEARS	5.795	2.981.321,20	514,46	2.442	1.404.960,97	575,33	8.237	4.386.282,17	532,51
CANARIAS	25.106	13.352.532,30	531,85	17.022	9.561.926,14	561,74	42.128	22.914.458,44	543,92
LAS PALMAS	11.175	5.850.032,43	523,49	6.667	3.758.108,75	563,69	17.842	9.608.141,18	538,51
S.C. TENERIFE	13.931	7.502.499,87	538,55	10.355	5.803.817,39	560,48	24.286	13.306.317,26	547,90
CANTABRIA	4.314	2.132.019,68	494,21	3.000	1.721.105,81	573,70	7.314	3.853.125,49	526,82
CASTILLA Y LEÓN	13.453	6.915.858,14	514,08	8.066	4.552.512,63	564,41	21.519	11.468.370,77	532,94
ÁVILA	1.165	634.220,91	544,40	775	438.898,57	566,32	1.940	1.073.119,48	553,15
BURGOS	1.355	699.008,61	515,87	1.127	625.007,81	554,58	2.482	1.324.016,42	533,45
LEÓN	2.527	1.289.475,81	510,28	1.588	888.095,74	559,25	4.115	2.177.571,55	529,18
PALENCIA	1.043	539.912,68	517,65	608	352.350,03	579,52	1.651	892.262,71	540,44
SALAMANCA	2.495	1.276.083,99	511,46	1.409	821.301,03	582,90	3.904	2.097.385,02	537,24
SEGOVIA	582	295.570,15	507,85	340	190.766,14	561,08	922	486.336,29	527,48
SORIA	314	160.924,69	512,50	133	74.424,70	559,58	447	235.349,39	526,51
VALLADOLID	2.691	1.372.922,59	510,19	1.362	753.348,65	553,12	4.053	2.126.271,24	524,62
ZAMORA	1.281	647.738,71	505,65	724	408.319,96	563,98	2.005	1.056.058,67	526,71
CASTILLA-LA MANCHA	11.290	5.710.283,81	505,78	8.281	4.736.192,14	571,93	19.571	10.446.475,95	533,77
ALBACETE	2.126	1.081.827,50	508,86	2.007	1.131.481,61	563,77	4.133	2.213.309,11	535,52
CIUDAD REAL	2.966	1.541.756,07	519,81	1.960	1.151.409,50	587,45	4.926	2.693.165,57	546,72
CUENCA	1.105	563.517,55	509,97	1.037	589.823,92	568,78	2.142	1.153.341,47	538,44
GUADALAJARA	929	484.232,67	521,24	655	386.940,61	590,75	1.584	871.173,28	549,98
TOLEDO	4.164	2.038.950,02	489,66	2.622	1.476.536,50	563,13	6.786	3.515.486,52	518,05

(Continúa al dorso)

CC.AA. Y/O PROVINCIAS	PNC DE JUBILACIÓN			PNC DE INVALIDEZ			TOTAL JUBILACIÓN E INVALIDEZ		
	NÚMERO DE PENSIONES	IMPORTE BRUTO	PROMEDIO MENSUAL	NÚMERO DE PENSIONES	IMPORTE BRUTO	PROMEDIO MENSUAL	NÚMERO DE PENSIONES	IMPORTE BRUTO	PROMEDIO MENSUAL
CATALUNYA	41.947	21.101.786,68	503,06	25.709	14.305.167,51	556,43	67.656	35.406.954,19	523,34
BARCELONA	30.149	15.102.154,09	500,92	17.813	9.930.826,90	557,50	47.962	25.032.980,99	521,93
GIRONA	4.247	2.189.767,66	515,60	2.386	1.340.816,75	561,95	6.633	3.530.584,41	532,28
LLEIDA	2.396	1.184.906,11	494,54	1.411	800.880,87	567,60	3.807	1.985.786,98	521,61
TARRAGONA	5.155	2.624.958,82	509,21	4.099	2.232.642,99	544,68	9.254	4.857.601,81	524,92
COMUNIDAD VALENCIANA	34.268	17.571.916,39	512,78	16.091	9.021.222,24	560,64	50.359	26.593.138,63	528,07
ALICANTE	14.299	7.221.984,29	505,07	5.325	2.962.498,91	556,34	19.624	10.184.483,20	518,98
CASTELLÓN	2.674	1.366.401,75	511,00	1.928	1.086.768,53	563,68	4.602	2.453.170,28	533,07
VALENCIA	17.295	8.983.530,35	519,43	8.838	4.971.954,80	562,57	26.133	13.955.485,15	534,02
EXTREMADURA	7.535	3.856.616,69	511,83	4.827	2.705.718,33	560,54	12.362	6.562.335,02	530,85
BADAJOS	5.044	2.571.656,51	509,84	3.086	1.719.569,63	557,22	8.130	4.291.226,14	527,83
CÁCERES	2.491	1.284.960,18	515,84	1.741	986.148,70	566,43	4.232	2.271.108,88	536,65
GALICIA	24.431	12.374.898,29	506,52	12.252	6.921.003,71	564,89	36.683	19.295.902,00	526,02
A CORUÑA	9.106	4.598.628,35	505,01	4.434	2.482.058,42	559,78	13.540	7.080.686,77	522,95
LUGO	2.870	1.467.285,39	511,25	1.254	709.525,15	565,81	4.124	2.176.810,54	527,84
OURENSE	3.462	1.769.946,13	511,25	1.775	990.282,44	557,91	5.237	2.760.228,57	527,06
PONTEVEDRA	8.993	4.539.038,42	504,73	4.789	2.739.137,70	571,96	13.782	7.278.176,12	528,09
MADRID	28.744	15.101.376,90	525,37	13.312	7.860.396,59	590,47	42.056	22.961.773,49	545,98
MURCIA	8.885	4.486.154,31	504,91	7.219	4.148.350,00	574,64	16.104	8.634.504,31	536,17
NAVARRA (*)	2.147	1.186.904,96	552,82	933	549.552,86	589,02	3.080	1.736.457,82	563,79
PAÍS VASCO	7.675	3.901.776,93	508,37	5.886	3.331.467,52	566,00	13.561	7.233.244,45	533,39
ARABA/ÁLAVA	1.096	551.134,45	502,86	724	422.927,19	584,15	1.820	974.061,64	535,20
GIPUZKOA	2.166	1.110.810,77	512,84	1.652	983.171,70	595,14	3.818	2.093.982,47	548,45
BIZKAIA	4.413	2.239.831,71	507,55	3.510	1.925.368,63	548,54	7.923	4.165.200,34	525,71
LA RIOJA	1.440	721.473,41	501,02	724	415.099,06	573,34	2.164	1.136.572,47	525,22
CEUTA	1.087	530.801,93	488,32	1.132	655.588,62	579,14	2.219	1.186.390,55	534,65
MELILLA	1.245	631.597,36	507,31	1.192	683.904,06	573,75	2.437	1.315.501,42	539,80
TOTAL ESTADO	284.553	147.174.283,17	517,21	171.014	97.438.697,42	569,77	455.567	244.612.980,59	536,94

Deducciones en nómina (PAS, LISMI, P.F.H.C. y Pagos Indebidos): 664.715,33

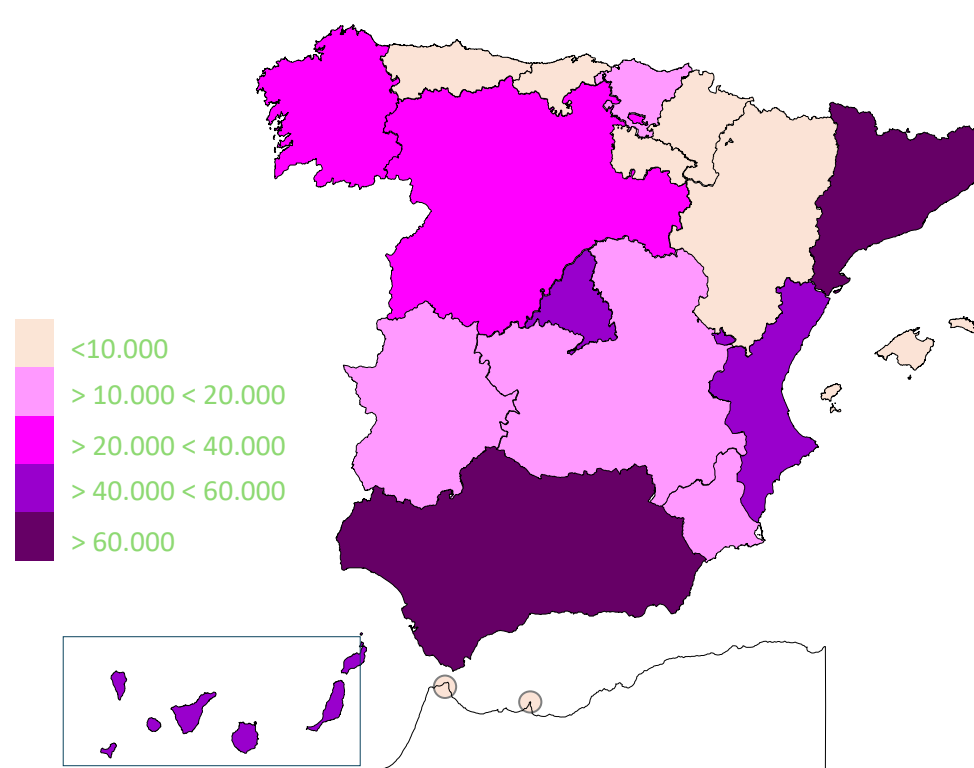
IMPORTE NETO DE LA NÓMINA: 243.948.265,26

PNC DE LA SEGURIDAD SOCIAL DE JUBILACIÓN E INVALIDEZ

DISTRIBUCIÓN TERRITORIAL DEL NÚMERO DE PENSIONES EN LA NÓMINA DE AGOSTO DE 2024

ÁMBITO GEOGRÁFICO	NÚMERO DE PENSIONES POR TIPO					
	JUBILACIÓN	%	INVALIDEZ	%	TOTAL	%
ANDALUCÍA	54.750	19,24	37.355	21,84	92.105	20,22
ARAGÓN	4.867	1,71	2.288	1,34	7.155	1,57
ASTURIAS	5.574	1,96	3.283	1,92	8.857	1,94
ILLES BALEARS	5.795	2,04	2.442	1,43	8.237	1,81
CANARIAS	25.106	8,82	17.022	9,95	42.128	9,25
CANTABRIA	4.314	1,52	3.000	1,75	7.314	1,61
CASTILLA Y LEÓN	13.453	4,73	8.066	4,72	21.519	4,72
CASTILLA-LA MANCHA	11.290	3,97	8.281	4,84	19.571	4,30
CATALUNYA	41.947	14,74	25.709	15,03	67.656	14,85
C. VALENCIANA	34.268	12,04	16.091	9,41	50.359	11,05
EXTREMADURA	7.535	2,65	4.827	2,82	12.362	2,71
GALICIA	24.431	8,59	12.252	7,16	36.683	8,05
MADRID	28.744	10,10	13.312	7,78	42.056	9,23
MURCIA	8.885	3,12	7.219	4,22	16.104	3,53
NAVARRA	2.147	0,75	933	0,55	3.080	0,68
PAÍS VASCO	7.675	2,70	5.886	3,44	13.561	2,98
LA RIOJA	1.440	0,51	724	0,42	2.164	0,48
CEUTA	1.087	0,38	1.132	0,66	2.219	0,49
MELILLA	1.245	0,44	1.192	0,70	2.437	0,53
TOTAL ESTADO	284.553	100,00	171.014	100,00	455.567	100,00

DISTRIBUCIÓN POR COMUNIDADES AUTÓNOMAS



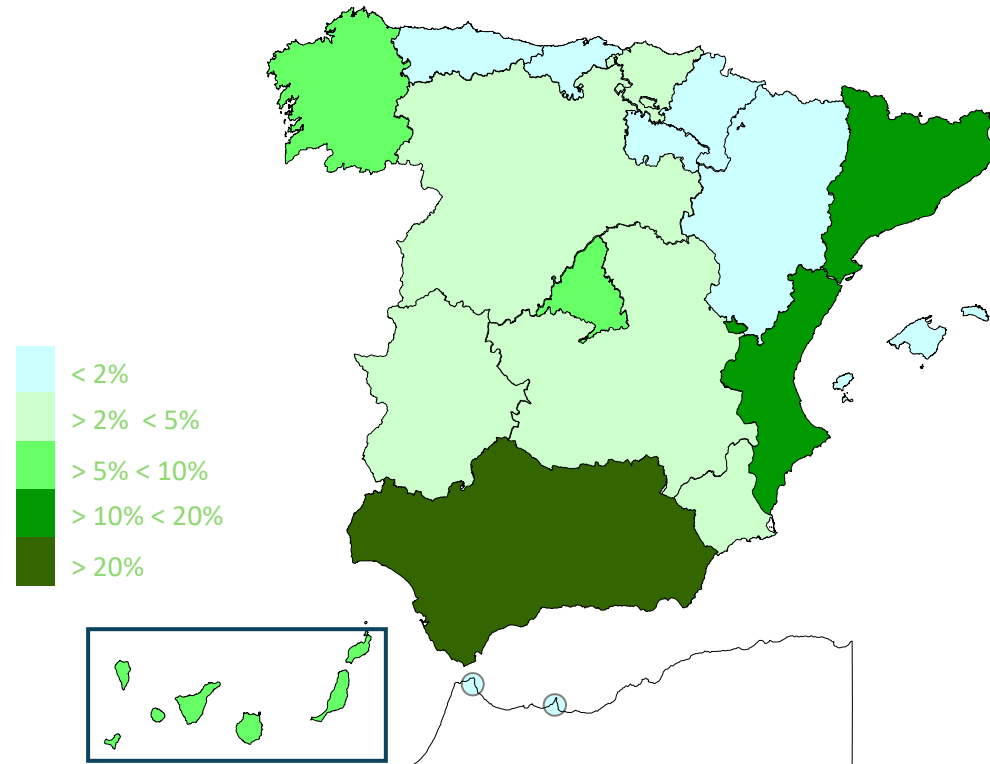
FUENTES: Tesorería General de la Seguridad Social, excepto Navarra y el País Vasco cuyas fuentes son el Dptº. de Dptº. de Derechos Sociales y el Dptº. de Empleo y Políticas Sociales, respectivamente.

PNC DE LA SEGURIDAD SOCIAL DE JUBILACIÓN E INVALIDEZ

DISTRIBUCIÓN TERRITORIAL DE LOS IMPORTES BRUTOS DE LAS NÓMINAS DEL AÑO 2024 HASTA AGOSTO (*)

ÁMBITO GEOGRÁFICO	IMPORTES BRUTOS DE LAS NÓMINAS			
	JUBILACIÓN	INVALIDEZ	TOTAL	%
ANDALUCÍA	258.776.617,64	196.071.544,37	454.848.162,01	20,77
ARAGÓN	22.335.502,03	11.740.611,80	34.076.113,83	1,56
ASTURIAS	25.859.674,39	17.050.440,01	42.910.114,40	1,96
ILLES BALEARS	26.345.936,95	12.710.127,45	39.056.064,40	1,78
CANARIAS	117.274.986,32	86.224.904,83	203.499.891,15	9,29
CANTABRIA	19.092.304,03	15.766.320,07	34.858.624,10	1,59
CASTILLA Y LEÓN	61.049.228,60	41.462.723,93	102.511.952,53	4,68
CASTILLA-LA MANCHA	50.763.989,39	42.783.571,82	93.547.561,21	4,27
CATALUNYA	189.220.747,17	129.155.307,78	318.376.054,95	14,54
C. VALENCIANA	156.543.728,75	81.545.444,35	238.089.173,10	10,87
EXTREMADURA	34.297.173,68	24.781.326,25	59.078.499,93	2,70
GALICIA	111.283.553,87	62.581.707,10	173.865.260,97	7,94
MADRID	134.111.204,66	71.149.864,06	205.261.068,72	9,37
MURCIA	39.467.815,36	37.108.411,15	76.576.226,51	3,50
NAVARRA	9.328.832,74	4.890.705,58	14.219.538,32	0,65
PAÍS VASCO	35.648.798,93	31.027.307,13	66.676.106,06	3,05
LA RIOJA	6.439.463,29	3.791.212,47	10.230.675,76	0,47
CEUTA	4.700.244,74	5.609.840,99	10.310.085,73	0,47
MELILLA	5.526.294,75	6.144.309,64	11.670.604,39	0,53
TOTAL ESTADO	1.308.066.097,29	881.595.680,78	2.189.661.778,07	100,00

DISTRIBUCIÓN PORCENTUAL POR COMUNIDADES AUTÓNOMAS



*El pago es efectuado por la Tesorería General de la Seguridad Social, excepto Navarra y el País Vasco cuyas fuentes son el Dptº. de Derechos Sociales y el Dptº. de Empleo y Políticas Sociales, respectivamente.

PNC DE LA SEGURIDAD SOCIAL: ALTAS, BAJAS Y OSCILACIONES EN NÓMINA DE AGOSTO DE 2024 (1)

ÁMBITO GEOGRÁFICO	PNC DE JUBILACIÓN			PNC DE INVALIDEZ			TOTAL PNC		
	ALTAS	BAJAS	OSCILACIONES	ALTAS	BAJAS	OSCILACIONES	ALTAS	BAJAS	OSCILACIONES
ANDALUCÍA	475	426	49	149	216	-67	624	642	-18
ARAGÓN	43	51	-8	23	14	9	66	65	1
ASTURIAS	45	53	-8	23	21	2	68	74	-6
ILLES BALEARS	75	58	17	18	20	-2	93	78	15
CANARIAS	210	174	36	123	84	39	333	258	75
CANTABRIA	45	17	28	15	19	-4	60	36	24
CASTILLA Y LEÓN	140	125	15	40	54	-14	180	179	1
CASTILLA-LA MANCHA	87	113	-26	62	77	-15	149	190	-41
CATALUNYA	307	166	141	190	94	96	497	260	237
C. VALENCIANA	315	252	63	94	89	5	409	341	68
EXTREMADURA	94	72	22	22	30	-8	116	102	14
GALICIA	192	198	-6	71	85	-14	263	283	-20
MADRID	342	382	-40	151	176	-25	493	558	-65
MURCIA	82	61	21	37	35	2	119	96	23
NAVARRA	-	-	-	-	-	-	-	-	-
PAÍS VASCO	-	-	-	-	-	-	-	-	-
LA RIOJA	12	15	-3	1	2	-1	13	17	-4
CEUTA	8	3	5	9	3	6	17	6	11
MELILLA	18	12	6	9	7	2	27	19	8
TOTAL ESTADO	2.490	2.178	312	1.037	1.026	11	3.527	3.204	323

1) No se dispone del movimiento de beneficiarios en nómina de las comunidades de Navarra y el País Vasco

PNC DE LA SEGURIDAD SOCIAL: ACUMULADO DE ALTAS, BAJAS Y OSCILACIONES EN NÓMINA AÑO 2024 (1)

ÁMBITO GEOGRÁFICO	PNC DE JUBILACIÓN			PNC DE INVALIDEZ			TOTAL PNC		
	ALTAS	BAJAS	OSCILACIONES	ALTAS	BAJAS	OSCILACIONES	ALTAS	BAJAS	OSCILACIONES
ANDALUCÍA	3.949	3.379	570	1.540	1.403	137	5.489	4.782	707
ARAGÓN	407	431	-24	187	139	48	594	570	24
ASTURIAS	459	340	119	124	132	-8	583	472	111
ILLES BALEARS	504	441	63	148	146	2	652	587	65
CANARIAS	1.334	1.812	-478	748	1.013	-265	2.082	2.825	-743
CANTABRIA	334	282	52	164	154	10	498	436	62
CASTILLA Y LEÓN	1.308	1.030	278	485	427	58	1.793	1.457	336
CASTILLA-LA MANCHA	873	772	101	535	477	58	1.408	1.249	159
CATALUNYA	4.267	2.070	2.197	1.704	1.097	607	5.971	3.167	2.804
C. VALENCIANA	2.502	1.803	699	734	604	130	3.236	2.407	829
EXTREMADURA	758	680	78	243	201	42	1.001	881	120
GALICIA	1.750	1.659	91	587	586	1	2.337	2.245	92
MADRID	2.600	1.976	624	1.137	859	278	3.737	2.835	902
MURCIA	758	478	280	365	250	115	1.123	728	395
NAVARRA	-	-	-	-	-	-	-	-	-
PAÍS VASCO	-	-	-	-	-	-	-	-	-
LA RIOJA	150	102	48	36	35	1	186	137	49
CEUTA	99	54	45	51	33	18	150	87	63
MELILLA	157	111	46	56	78	-22	213	189	24
TOTAL ESTADO	22.209	17.420	4.789	8.844	7.634	1.210	31.053	25.054	5.999

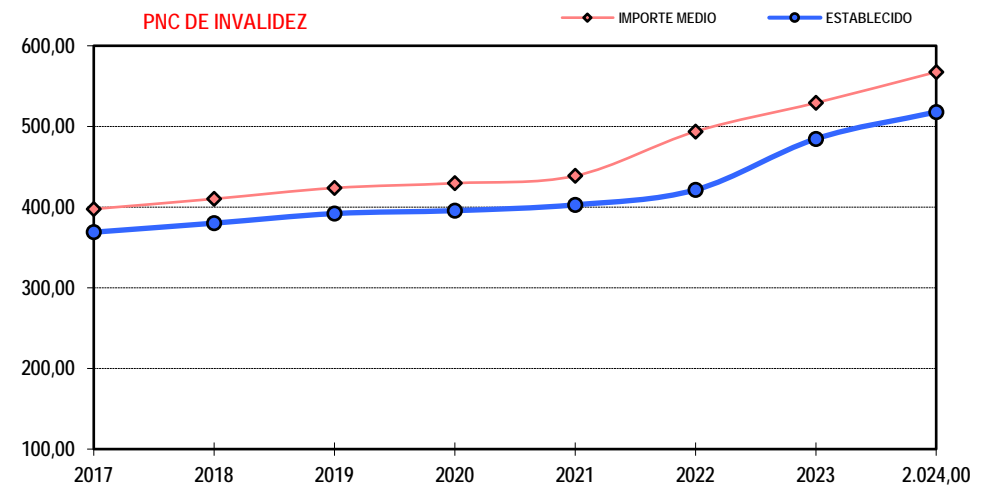
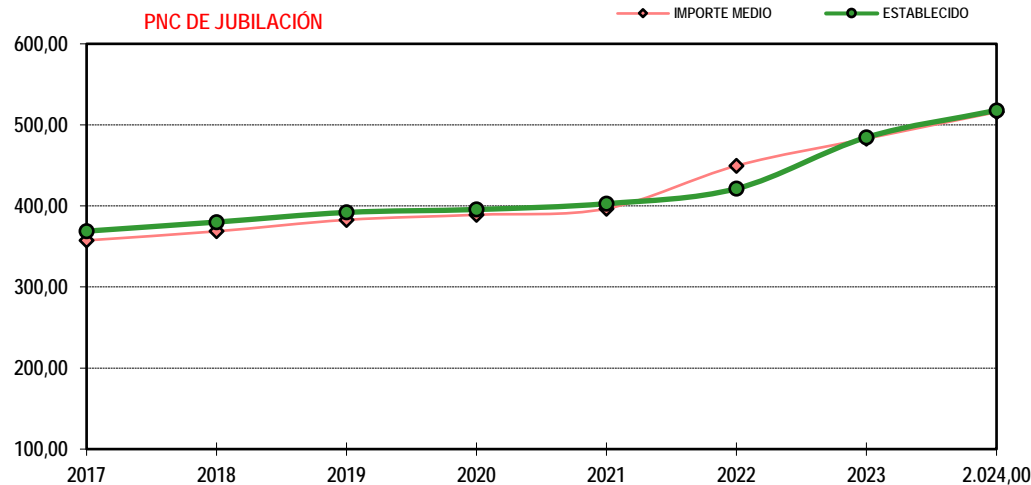
1) No se dispone del movimiento de beneficiarios en nómina de las comunidades de Navarra y el País Vasco

EVOLUCIÓN IMPORTES MEDIOS PENSIONES NO CONTRIBUTIVAS

	PNC DE JUBILACIÓN								PNC DE INVALIDEZ							
	2017	2018	2019	2020	2021	2022	2023	2.024,00	2017	2018	2019	2020	2021	2022	2023	2.024,00
ENERO	356,46	357,16	381,52	383,11	399,81	432,55	475,46	511,48	396,26	398,09	422,52	422,78	438,05	476,72	527,16	564,11
FEBRERO	356,87	359,24	382,78	387,27	397,45	415,34	484,38	518,50	397,22	398,60	424,35	427,18	439,69	456,66	529,63	565,71
MARZO	361,35	360,35	388,84	392,44	402,38	419,55	486,44	522,98	402,22	403,84	430,55	432,15	445,26	461,09	536,15	573,50
ABRIL	361,64	359,49	385,59	389,02	399,25	427,56	488,71	516,92	404,75	400,59	427,70	431,39	443,73	461,69	537,39	568,01
MAYO	358,91	360,07	384,36	387,04	396,68	421,50	487,72	520,50	399,94	400,98	426,51	428,83	441,36	462,68	533,35	571,95
JUNIO*	703,47	708,13	751,47	764,71	776,18	820,57	942,59	1.007,74	782,65	786,66	833,16	846,40	862,34	904,15	1.043,13	1.114,89
JULIO	362,28	437,49	387,07	397,83	402,80	482,42	492,68	526,11	403,76	486,38	427,46	444,63	444,83	531,25	534,76	579,36
AGOSTO	359,35	369,87	387,14	391,36	397,77	478,13	485,27	517,21	399,51	410,36	426,89	430,17	440,18	525,59	528,39	569,77
SEPTIEMBRE	356,20	368,94	382,13	386,64	395,20	478,50	483,19	517,21	395,13	412,67	424,15	428,23	437,77	523,68	528,55	569,77
OCTUBRE	360,93	373,73	386,13	393,54	398,31	490,11	492,26	517,21	399,75	414,15	426,74	430,15	439,52	531,87	529,83	569,77
NOVIEMBRE*	704,32	731,36	754,64	769,17	781,32	939,44	946,49	1.007,74	782,53	813,16	835,45	849,56	865,98	1041,56	1.043,63	1.114,89
DICIEMBRE	363,15	375,99	388,06	404,98	406,34	488,82	497,77	517,21	403,19	417,93	427,00	443,30	443,43	535,58	536,84	569,77
IMPORTE MEDIO	357,50	368,70	382,84	389,08	396,68	449,61	483,07	515,72	397,64	410,24	423,75	429,63	438,72	493,75	529,20	567,48
IMP. MENSUAL																
ESTABLECIDO	368,90	380,10	392,00	395,60	402,80	421,40	484,61	517,90	368,90	380,10	392,00	395,60	402,80	421,40	484,61	517,90
Con comp. 50% T. P. (1)	-	-	-	-	-	-	-	-	553,35	570,15	588,00	593,40	604,20	210,70	242,31	258,95
MÍNIMO 25%	92,23	95,03	98,00	98,90	100,70	105,35	121,15	129,48	92,23	95,03	98,00	98,90	100,70	105,35	0,00	129,48
D INTERANUAL	0,25%	0,25%+2,75%	0,10%+3,00%	0,90%	1,80%	4,60%	15,00%	0,07	0,25%	0,25%+2,75%	0,10%+3,00%	0,90%	1,80%	4,60%	0,00%	0,07

(*) Junto a la mensualidad se abona una paga extra, por lo que la media se calcula sobre 14 pagas.

(1) En la PNC de Invalidez, la cuantía se incrementa en un 50% en los casos en que el beneficiario necesite el concurso de una tercera persona.



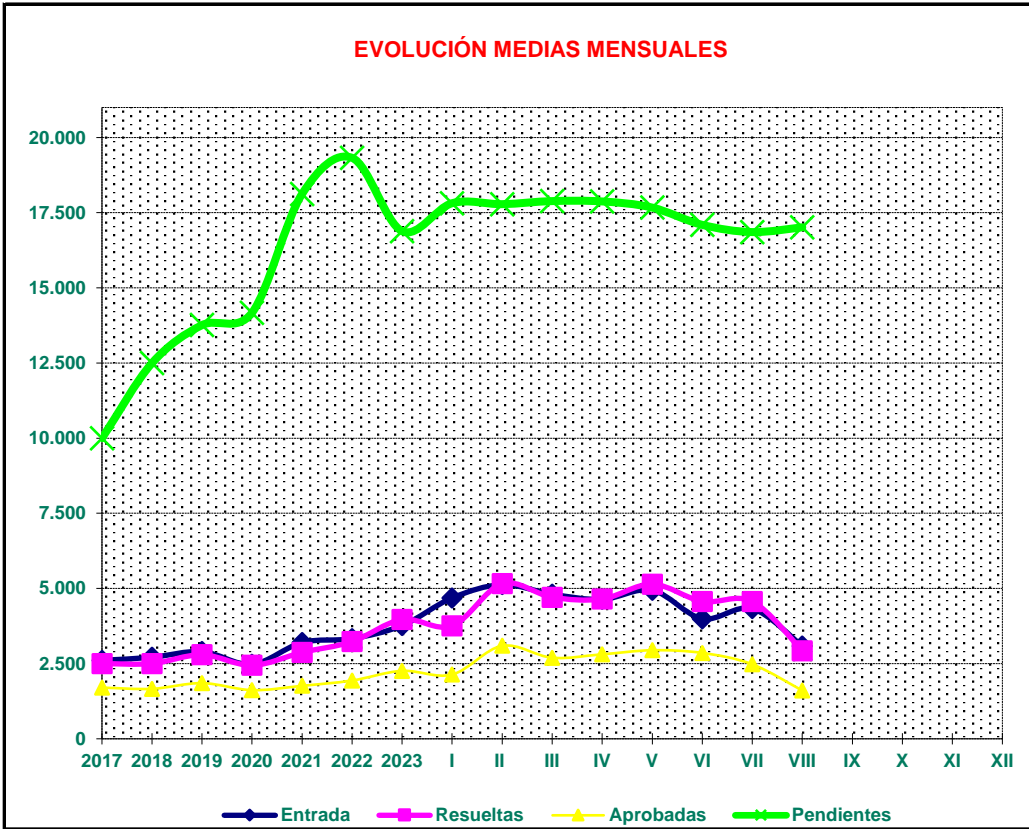
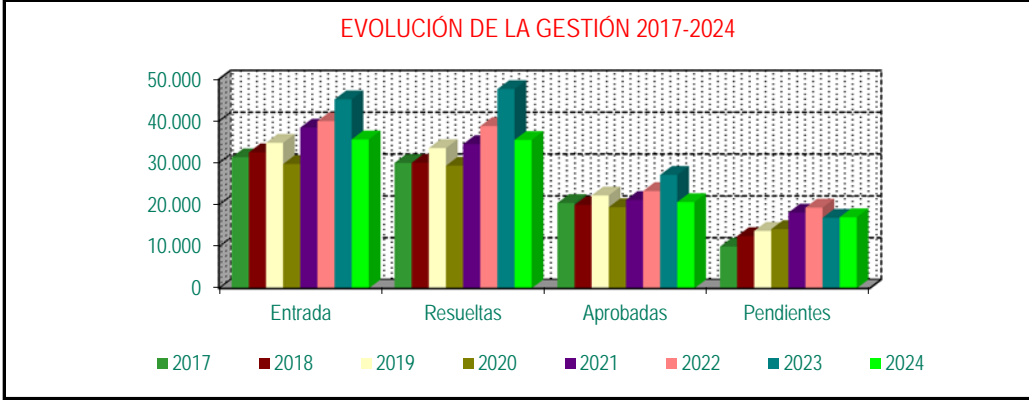
2. PNC de jubilación: datos de la gestión mensual y anual



**R.D.L. 8/2015, DE 30 DE OCTUBRE; T. REF. LGSS
PNC DE LA SEGURIDAD SOCIAL**

JUBILACIÓN

		Entrada	Resueltas	% R./E.	Aprobadas	% A./R.	No Aprob.	Pendientes
G E S T I O N	2017	31.345	30.003	95,72%	20.427	68,08%	9.576	9.998
	2018	32.530	30.031	92,32%	19.953	66,44%	10.078	12.497
	2019	34.806	33.541	96,37%	22.227	66,27%	11.314	13.762
	2020	29.734	29.323	98,62%	19.428	66,26%	9.895	14.173
	2021	38.440	34.489	89,72%	21.150	61,32%	13.339	18.124
	2022	39.996	38.794	96,99%	23.271	59,99%	15.523	19.326
	2023	45.204	47.644	105,40%	27.132	56,95%	20.512	16.886
M E D I A S	2017	2.612	2.500		1.702		798	9.998
	2018	2.711	2.503		1.663		840	12.497
	2019	2.901	2.795		1.852		943	13.762
	2020	2.478	2.444		1.619		825	14.173
	2021	3.203	2.874		1.763		1.112	18.124
	2022	3.333	3.233		1.939		1.294	19.326
	2023	3.767	3.970		2.261		1.709	16.886
2024								
I	4.687	3.756	80,14%	2.137	56,90%	1.619	17.817	
II	5.126	5.158	100,62%	3.094	59,98%	2.064	17.785	
III	4.810	4.708	97,88%	2.696	57,26%	2.012	17.887	
IV	4.637	4.649	100,26%	2.811	60,46%	1.838	17.875	
V	4.941	5.145	104,13%	2.946	57,26%	2.199	17.671	
VI	3.995	4.570	114,39%	2.857	62,52%	1.713	17.096	
VII	4.330	4.570	105,54%	2.479	54,25%	2.091	16.856	
VIII	3.084	2.925	94,84%	1.605	54,87%	1.320	17.015	
IX								
X								
XI								
XII								
		35.610	35.481	99,64%	20.625	58,13%	14.856	17.015



* Pendientes reales

PENSIÓN NO CONTRIBUTIVA DE JUBILACIÓN

DATOS DE GESTIÓN CORRESPONDIENTES AL MES DE AGOSTO DE 2024

CC.AA. Y/O PROVINCIAS	PTES. MES	SOLICITUDES PRESENTADAS					A RESOLV. MES	SOLICITUDES RESUELTAS									PTES. FIN MES
		ANTERIOR	NUEVAS	SGIM Y SATP	PAS	INSS		TOTAL	APROBADAS					NO APROBADAS		TOTAL	
									NUEVAS	SGIM Y SATP	PAS	INSS	TOTAL	DNG	CAD-DES		
ANDALUCÍA	5.905	409	0	1	0	410	6.315	294	0	1	0	295	172	38	505	5.810	
ALMERÍA	259	41	0	0	0	41	300	16	0	0	0	16	6	4	26	274	
CÁDIZ	1.756	80	0	1	0	81	1.837	43	0	1	0	44	30	2	76	1.761	
CÓRDOBA	204	57	0	0	0	57	261	18	0	0	0	18	4	1	23	238	
GRANADA	239	41	0	0	0	41	280	36	0	0	0	36	18	6	60	220	
HUELVA	95	37	0	0	0	37	132	23	0	0	0	23	14	10	47	85	
JAÉN	245	5	0	0	0	5	250	9	0	0	0	9	14	0	23	227	
MÁLAGA	1.317	14	0	0	0	14	1.331	102	0	0	0	102	46	13	161	1.170	
SEVILLA	1.790	134	0	0	0	134	1.924	47	0	0	0	47	40	2	89	1.835	
ARAGÓN	215	71	0	0	0	71	286	19	0	0	0	19	12	15	46	240	
HUESCA	15	8	0	0	0	8	23	7	0	0	0	7	2	2	11	12	
TERUEL	4	4	0	0	0	4	8	2	0	0	0	2	1	0	3	5	
ZARAGOZA	196	59	0	0	0	59	255	10	0	0	0	10	9	13	32	223	
ASTURIAS	393	107	0	0	0	107	500	36	0	0	0	36	20	3	59	441	
ILLES BALEARS	161	39	0	0	0	39	200	25	0	0	0	25	12	14	51	149	
CANARIAS	2.554	503	0	0	0	503	3.057	185	0	0	0	185	119	33	337	2.720	
LAS PALMAS	636	197	0	0	0	197	833	90	0	0	0	90	52	14	156	677	
S.C. TENERIFE	1.918	306	0	0	0	306	2.224	95	0	0	0	95	67	19	181	2.043	
CANTABRIA	57	42	0	0	0	42	99	27	0	0	0	27	5	0	32	67	
CASTILLA Y LEÓN	303	164	0	0	0	164	467	84	0	0	0	84	61	8	153	314	
ÁVILA	16	11	0	0	0	11	27	5	0	0	0	5	5	0	10	17	
BURGOS	56	16	0	0	0	16	72	10	0	0	0	10	7	3	20	52	
LEÓN	76	19	0	0	0	19	95	7	0	0	0	7	14	2	23	72	
PALENCIA	11	11	0	0	0	11	22	10	0	0	0	10	2	0	12	10	
SALAMANCA	21	32	0	0	0	32	53	16	0	0	0	16	8	0	24	29	
SEGOVIA	21	19	0	0	0	19	40	15	0	0	0	15	4	0	19	21	
SORIA	9	8	0	0	0	8	17	4	0	0	0	4	0	0	4	13	
VALLADOLID	90	30	0	0	0	30	120	4	0	0	0	4	19	2	25	95	
ZAMORA	3	18	0	0	0	18	21	13	0	0	0	13	2	1	16	5	
CASTILLA-LA MANCHA	568	195	0	0	0	195	763	65	0	0	0	65	53	13	131	632	
ALBACETE	52	27	0	0	0	27	79	18	0	0	0	18	4	0	22	57	
CIUDAD REAL	40	47	0	0	0	47	87	27	0	0	0	27	15	1	43	44	
CUENCA	17	14	0	0	0	14	31	2	0	0	0	2	2	2	6	25	
GUADALAJARA	65	23	0	0	0	23	88	0	0	0	0	0	5	3	8	80	
TOLEDO	394	84	0	0	0	84	478	18	0	0	0	18	27	7	52	426	

(Continúa al dorso)

CC.AA. Y/O PROVINCIAS	PTES.	SOLICITUDES					A	SOLICITUDES RESUELTAS								PTES.
	MES	PRESENTADAS					RESOLV.	APROBADAS					NO APROBADAS		TOTAL	FIN
	ANTERIOR	NUEVAS	SGIM Y SATP	PAS	INSS	TOTAL	MES	NUEVAS	SGIM Y SATP	PAS	INSS	TOTAL	DNG	CAD-DES	TOTAL	MES
CATALUNYA	1.398	206	0	0	0	206	1.604	127	0	0	0	127	47	2	176	1.428
BARCELONA	961	124	0	0	0	124	1.085	87	0	0	0	87	30	1	118	967
GIRONA	162	27	0	0	0	27	189	12	0	0	0	12	5	0	17	172
LLEIDA	70	16	0	0	0	16	86	10	0	0	0	10	1	1	12	74
TARRAGONA	205	39	0	0	0	39	244	18	0	0	0	18	11	0	29	215
COMUNIDAD VALENCIANA	2.472	368	0	0	0	368	2.840	52	0	0	0	52	25	143	220	2.620
ALICANTE	1.259	189	0	0	0	189	1.448	6	0	0	0	6	0	96	102	1.346
CASTELLÓN	128	32	0	0	0	32	160	0	0	0	0	0	4	18	22	138
VALENCIA	1.085	147	0	0	0	147	1.232	46	0	0	0	46	21	29	96	1.136
EXTREMADURA	98	84	0	0	0	84	182	81	0	0	0	81	13	7	101	81
BADAJOS	81	54	0	0	0	54	135	46	0	0	0	46	13	7	66	69
CÁCERES	17	30	0	0	0	30	47	35	0	0	0	35	0	0	35	12
GALICIA	461	175	0	0	0	175	636	191	0	0	0	191	49	7	247	389
A CORUÑA	168	43	0	0	0	43	211	67	0	0	0	67	22	3	92	119
LUGO	133	22	0	0	0	22	155	31	0	0	0	31	7	2	40	115
OURENSE	27	25	0	0	0	25	52	15	0	0	0	15	6	1	22	30
PONTEVEDRA	133	85	0	0	0	85	218	78	0	0	0	78	14	1	93	125
MADRID	1.884	506	0	0	0	506	2.390	289	0	0	0	289	221	162	672	1.718
MURCIA	170	55	0	0	0	55	225	0	0	0	0	0	0	0	0	225
NAVARRA	18	34	0	0	0	34	52	24	0	0	0	24	13	7	44	8
PAÍS VASCO	128	83	0	0	0	83	211	72	0	0	0	72	22	5	99	112
ARABA/ÁLAVA	0	2	0	0	0	2	2	1	0	0	0	1	1	0	2	0
GIPUZKOA	35	21	0	0	0	21	56	28	0	0	0	28	2	5	35	21
BIZKAIA	93	60	0	0	0	60	153	43	0	0	0	43	19	0	62	91
LA RIOJA	44	20	0	0	0	20	64	22	0	0	0	22	8	2	32	32
CEUTA	22	6	0	0	0	6	28	8	0	0	0	8	3	2	13	15
MELILLA	5	16	0	0	0	16	21	3	0	0	0	3	3	1	7	14
TOTAL ESTADO	16.856	3.083	0	1	0	3.084	19.940	1.604	0	1	0	1.605	858	462	2.925	17.015

PENSIÓN NO CONTRIBUTIVA DE JUBILACIÓN

CAUSAS DE DENEGACIÓN CORRESPONDIENTES AL MES DE AGOSTO DE 2024

CC.AA. Y/O PROVINCIAS	EDAD	RESIDENCIA LEGAL	RECURSOS ECONÓMICOS		PRESTACIÓN INCOMPATIBLE	SIN DESGLOSAR	TOTAL CAUSAS DE DENEGACIÓN
			PERSONALES	U.E.C.			
			ANDALUCÍA	8			
ALMERÍA	2	3	0	1	0	0	6
CÁDIZ	2	6	5	17	0	0	30
CÓRDOBA	0	0	0	4	0	0	4
GRANADA	0	3	5	10	0	0	18
HUELVA	0	0	0	14	0	0	14
JAÉN	0	2	4	8	0	0	14
MÁLAGA	1	14	10	21	0	0	46
SEVILLA	3	3	1	33	0	0	40
ARAGÓN	0	4	1	7	0	0	12
HUESCA	0	0	0	2	0	0	2
TERUEL	0	0	0	1	0	0	1
ZARAGOZA	0	4	1	4	0	0	9
ASTURIAS	4	0	7	9	0	0	20
ILLES BALEARS	0	3	3	6	0	0	12
CANARIAS	9	31	32	47	0	0	119
LAS PALMAS	4	16	8	24	0	0	52
S.C. TENERIFE	5	15	24	23	0	0	67
CANTABRIA	0	0	1	4	0	0	5
CASTILLA Y LEÓN	4	5	17	35	0	0	61
ÁVILA	0	0	0	5	0	0	5
BURGOS	0	2	3	2	0	0	7
LEÓN	0	2	5	7	0	0	14
PALENCIA	2	0	0	0	0	0	2
SALAMANCA	0	1	1	6	0	0	8
SEGOVIA	0	0	0	4	0	0	4
SORIA	0	0	0	0	0	0	0
VALLADOLID	2	0	6	11	0	0	19
ZAMORA	0	0	2	0	0	0	2
CASTILLA-LA MANCHA	2	6	7	38	0	0	53
ALBACETE	0	1	0	3	0	0	4
CIUDAD REAL	2	1	3	9	0	0	15
CUENCA	0	0	0	2	0	0	2
GUADALAJARA	0	0	0	5	0	0	5
TOLEDO	0	4	4	19	0	0	27

(Continúa al dorso)

CC.AA. Y/O PROVINCIAS	EDAD	RESIDENCIA LEGAL	RECURSOS		PRESTACIÓN	SIN	TOTAL CAUSAS DE DENEGACIÓN
			ECONÓMICOS				
			PERSONALES	U.E.C.	INCOMPATIBLE	DESGLOSAR	
CATALUNYA	0	16	11	20	0	0	47
BARCELONA	0	11	7	12	0	0	30
GIRONA	0	2	2	1	0	0	5
LLEIDA	0	0	0	1	0	0	1
TARRAGONA	0	3	2	6	0	0	11
COMUNIDAD VALENCIANA	0	1	4	20	0	0	25
ALICANTE	0	0	0	0	0	0	0
CASTELLÓN	0	0	2	2	0	0	4
VALENCIA	0	1	2	18	0	0	21
EXTREMADURA	0	2	3	8	0	0	13
BADAJOZ	0	2	3	8	0	0	13
CÁCERES	0	0	0	0	0	0	0
GALICIA	2	7	12	28	0	0	49
A CORUÑA	0	2	6	14	0	0	22
LUGO	0	3	2	2	0	0	7
OURENSE	0	1	2	3	0	0	6
PONTEVEDRA	2	1	2	9	0	0	14
MADRID	10	37	41	133	0	0	221
MURCIA	0	0	0	0	0	0	0
NAVARRA	0	8	2	3	0	0	13
PAÍS VASCO	0	2	4	16	0	0	22
ARABA/ÁLAVA	0	0	1	0	0	0	1
GIPUZKOA	0	0	0	2	0	0	2
BIZKAIA	0	2	3	14	0	0	19
LA RIOJA	0	0	2	6	0	0	8
CEUTA	0	1	1	0	1	0	3
MELILLA	0	2	0	1	0	0	3
TOTAL ESTADO	39	156	173	489	1	0	858

PENSIÓN NO CONTRIBUTIVA DE JUBILACIÓN

DATOS ACUMULADOS DE GESTIÓN CORRESPONDIENTES AL AÑO 2024 HASTA AGOSTO

CC.AA. Y/O PROVINCIAS	PTES. AÑO ANTERIOR	SOLICITUDES PRESENTADAS					A RESOLV. AÑO	SOLICITUDES RESUELTAS									PTES. FINAL
		NUEVAS	SGIM Y SATP	PAS	INSS	TOTAL		APROBADAS					NO APROBADAS		TOTAL		
								NUEVAS	SGIM Y SATP	PAS	INSS	TOTAL	DNG	CAD-DES			
ANDALUCÍA	3.916	8.150	1	12	0	8.163	12.079	3.242	0	15	0	3.257	2.348	664	6.269	5.810	
ALMERÍA	211	611	1	0	0	612	823	280	0	0	0	280	180	89	549	274	
CÁDIZ	1.701	927	0	3	0	930	2.631	451	0	4	0	455	330	85	870	1.761	
CÓRDOBA	172	538	0	2	0	540	712	290	0	3	0	293	147	34	474	238	
GRANADA	462	521	0	0	0	521	983	431	0	0	0	431	268	64	763	220	
HUELVA	123	402	0	2	0	404	527	267	0	3	0	270	120	52	442	85	
JAÉN	45	400	0	0	0	400	445	133	0	0	0	133	80	5	218	227	
MÁLAGA	929	1.968	0	1	0	1.969	2.898	856	0	1	0	857	646	225	1.728	1.170	
SEVILLA	273	2.783	0	4	0	2.787	3.060	534	0	4	0	538	577	110	1.225	1.835	
ARAGÓN	80	742	2	0	0	744	824	282	1	0	0	283	182	119	584	240	
HUESCA	8	107	1	0	0	108	116	72	1	0	0	73	27	4	104	12	
TERUEL	4	61	0	0	0	61	65	43	0	0	0	43	15	2	60	5	
ZARAGOZA	68	574	1	0	0	575	643	167	0	0	0	167	140	113	420	223	
ASTURIAS	484	648	0	0	0	648	1.132	454	0	0	0	454	183	54	691	441	
ILLES BALEARIS	183	643	0	0	0	643	826	391	0	0	0	391	173	113	677	149	
CANARIAS	2.436	2.251	0	0	0	2.251	4.687	1.084	0	10	0	1.094	690	183	1.967	2.720	
LAS PALMAS	859	1.091	0	0	0	1.091	1.950	706	0	10	0	716	434	123	1.273	677	
S.C. TENERIFE	1.577	1.160	0	0	0	1.160	2.737	378	0	0	0	378	256	60	694	2.043	
CANTABRIA	62	425	2	0	1	428	490	313	2	0	2	317	95	11	423	67	
CASTILLA Y LEÓN	292	1.722	1	0	0	1.723	2.015	1.159	3	0	0	1.162	441	98	1.701	314	
ÁVILA	18	137	0	0	0	137	155	101	0	0	0	101	36	1	138	17	
BURGOS	39	216	0	0	0	216	255	121	0	0	0	121	64	18	203	52	
LEÓN	105	236	0	0	0	236	341	173	0	0	0	173	69	27	269	72	
PALENCIA	15	120	0	0	0	120	135	97	1	0	0	98	21	6	125	10	
SALAMANCA	35	325	0	0	0	325	360	227	1	0	0	228	99	4	331	29	
SEGOVIA	22	137	0	0	0	137	159	98	0	0	0	98	30	10	138	21	
SORIA	7	49	0	0	0	49	56	38	0	0	0	38	2	3	43	13	
VALLADOLID	43	353	0	0	0	353	396	185	0	0	0	185	96	20	301	95	
ZAMORA	8	149	1	0	0	150	158	119	1	0	0	120	24	9	153	5	
CASTILLA-LA MANCHA	179	1.738	1	0	0	1.739	1.918	770	0	0	0	770	382	134	1.286	632	
ALBACETE	32	282	0	0	0	282	314	183	0	0	0	183	57	17	257	57	
CIUDAD REAL	32	436	0	0	0	436	468	284	0	0	0	284	124	16	424	44	
CUENCA	19	165	0	0	0	165	184	95	0	0	0	95	54	10	159	25	
GUADALAJARA	39	181	1	0	0	182	221	69	0	0	0	69	42	30	141	80	
TOLEDO	57	674	0	0	0	674	731	139	0	0	0	139	105	61	305	426	

(Continúa al dorso)

CC.AA. Y/O PROVINCIAS	PTES. AÑO ANTERIOR	SOLICITUDES PRESENTADAS					A RESOLV. AÑO	SOLICITUDES RESUELTAS									PTES. FINAL
		NUEVAS	SGIM Y SATP	PAS	INSS	TOTAL		APROBADAS					NO APROBADAS		TOTAL		
								NUEVAS	SGIM Y SATP	PAS	INSS	TOTAL	DNG	CAD-DES			
CATALUNYA	3.377	4.712	0	0	0	4.712	8.089	4.116	0	0	0	4.116	1.683	862	6.661	1.428	
BARCELONA	2.364	3.323	0	0	0	3.323	5.687	2.922	0	0	0	2.922	1.202	596	4.720	967	
GIRONA	368	463	0	0	0	463	831	420	0	0	0	420	142	97	659	172	
LLEIDA	193	275	0	0	0	275	468	236	0	0	0	236	106	52	394	74	
TARRAGONA	452	651	0	0	0	651	1.103	538	0	0	0	538	233	117	888	215	
COMUNIDAD VALENCIANA	2.358	4.204	0	0	0	4.204	6.562	2.239	3	0	0	2.242	1.056	644	3.942	2.620	
ALICANTE	1.093	1.835	0	0	0	1.835	2.928	914	2	0	0	916	350	316	1.582	1.346	
CASTELLÓN	90	395	0	0	0	395	485	196	1	0	0	197	98	52	347	138	
VALENCIA	1.175	1.974	0	0	0	1.974	3.149	1.129	0	0	0	1.129	608	276	2.013	1.136	
EXTREMADURA	199	984	2	0	0	986	1.185	814	1	0	0	815	221	68	1.104	81	
BADAJOS	125	606	2	0	0	608	733	481	1	0	0	482	134	48	664	69	
CÁCERES	74	378	0	0	0	378	452	333	0	0	0	333	87	20	440	12	
GALICIA	743	2.095	0	0	0	2.095	2.838	1.789	0	0	0	1.789	543	117	2.449	389	
A CORUÑA	374	776	0	0	0	776	1.150	726	0	0	0	726	276	29	1.031	119	
LUGO	119	255	0	0	0	255	374	165	0	0	0	165	54	40	259	115	
OURENSE	63	257	0	0	0	257	320	215	0	0	0	215	62	13	290	30	
PONTEVEDRA	187	807	0	0	0	807	994	683	0	0	0	683	151	35	869	125	
MADRID	2.047	4.386	2	2	0	4.390	6.437	1.970	1	3	0	1.974	1.540	1.205	4.719	1.718	
MURCIA	284	1.094	0	0	0	1.094	1.378	714	0	0	0	714	318	121	1.153	225	
NAVARRA	52	358	0	0	0	358	410	225	0	0	0	225	124	53	402	8	
PAÍS VASCO	106	961	0	4	0	965	1.071	664	0	4	0	668	260	31	959	112	
ARABA/ÁLAVA	0	101	0	0	0	101	101	94	0	0	0	94	6	1	101	0	
GIPUZKOA	20	253	0	0	0	253	273	183	0	0	0	183	47	22	252	21	
BIZKAIA	86	607	0	4	0	611	697	387	0	4	0	391	207	8	606	91	
LA RIOJA	37	218	0	0	0	218	255	160	0	0	0	160	48	15	223	32	
CEUTA	27	129	0	0	0	129	156	96	0	0	0	96	28	17	141	15	
MELILLA	24	120	0	0	0	120	144	98	0	0	0	98	24	8	130	14	
TOTAL ESTADO	16.886	35.580	11	18	1	35.610	52.496	20.580	11	32	2	20.625	10.339	4.517	35.481	17.015	

PENSIÓN NO CONTRIBUTIVA DE JUBILACIÓN

CAUSAS DE DENEGACIÓN ACUMULADAS CORRESPONDIENTES AL AÑO 2024 HASTA AGOSTO

CC.AA. Y/O PROVINCIAS	EDAD	RESIDENCIA LEGAL	RECURSOS ECONÓMICOS		PRESTACIÓN	SIN	TOTAL CAUSAS DE DENEGACIÓN
			PERSONALES	U.E.C.	INCOMPATIBLE	DESGLOSAR	
ANDALUCÍA	210	375	460	1.283	20	0	2.348
ALMERÍA	12	51	22	95	0	0	180
CÁDIZ	31	36	83	180	0	0	330
CÓRDOBA	9	13	28	97	0	0	147
GRANADA	23	48	63	115	19	0	268
HUELVA	12	8	23	77	0	0	120
JAÉN	10	8	17	45	0	0	80
MÁLAGA	65	174	133	273	1	0	646
SEVILLA	48	37	91	401	0	0	577
ARAGÓN	9	32	25	116	0	0	182
HUESCA	2	0	1	24	0	0	27
TERUEL	0	2	1	12	0	0	15
ZARAGOZA	7	30	23	80	0	0	140
ASTURIAS	17	25	68	73	0	0	183
ILLES BALEARS	11	43	46	73	0	0	173
CANARIAS	55	174	198	256	7	0	690
LAS PALMAS	36	101	111	179	7	0	434
S.C. TENERIFE	19	73	87	77	0	0	256
CANTABRIA	7	9	20	59	0	0	95
CASTILLA Y LEÓN	33	42	112	254	0	0	441
ÁVILA	5	0	4	27	0	0	36
BURGOS	6	10	17	31	0	0	64
LEÓN	2	8	24	35	0	0	69
PALENCIA	4	2	9	6	0	0	21
SALAMANCA	9	9	20	61	0	0	99
SEGOVIA	1	4	10	15	0	0	30
SORIA	0	0	1	1	0	0	2
VALLADOLID	6	4	22	64	0	0	96
ZAMORA	0	5	5	14	0	0	24
CASTILLA-LA MANCHA	14	48	58	262	0	0	382
ALBACETE	5	7	14	31	0	0	57
CIUDAD REAL	6	10	14	94	0	0	124
CUENCA	3	7	6	38	0	0	54
GUADALAJARA	0	6	6	30	0	0	42
TOLEDO	0	18	18	69	0	0	105

(Continúa al dorso)

CC.AA. Y/O PROVINCIAS	EDAD	RESIDENCIA LEGAL	RECURSOS ECONÓMICOS		PRESTACIÓN	SIN	TOTAL CAUSAS DE DENEGACIÓN
			PERSONALES	U.E.C.	INCOMPATIBLE	DESGLOSAR	
CATALUNYA	52	448	506	676	1	0	1.683
BARCELONA	39	336	363	463	1	0	1.202
GIRONA	3	25	40	74	0	0	142
LLEIDA	4	24	33	45	0	0	106
TARRAGONA	6	63	70	94	0	0	233
COMUNIDAD VALENCIANA	41	137	228	650	0	0	1.056
ALICANTE	8	55	89	198	0	0	350
CASTELLÓN	10	11	26	51	0	0	98
VALENCIA	23	71	113	401	0	0	608
EXTREMADURA	18	19	50	133	1	0	221
BADAJOS	9	14	32	78	1	0	134
CÁCERES	9	5	18	55	0	0	87
GALICIA	28	66	121	328	0	0	543
A CORUÑA	3	40	78	155	0	0	276
LUGO	12	6	10	26	0	0	54
OURENSE	9	19	13	21	0	0	62
PONTEVEDRA	4	1	20	126	0	0	151
MADRID	95	218	338	889	0	0	1.540
MURCIA	12	49	56	201	0	0	318
NAVARRA	2	48	44	30	0	0	124
PAÍS VASCO	8	41	49	159	3	0	260
ARABA/ÁLAVA	0	0	6	0	0	0	6
GIPUZKOA	0	10	9	26	2	0	47
BIZKAIA	8	31	34	133	1	0	207
LA RIOJA	4	9	13	22	0	0	48
CEUTA	2	9	2	13	2	0	28
MELILLA	3	5	8	8	0	0	24
TOTAL ESTADO	621	1.797	2.402	5.485	34	0	10.339

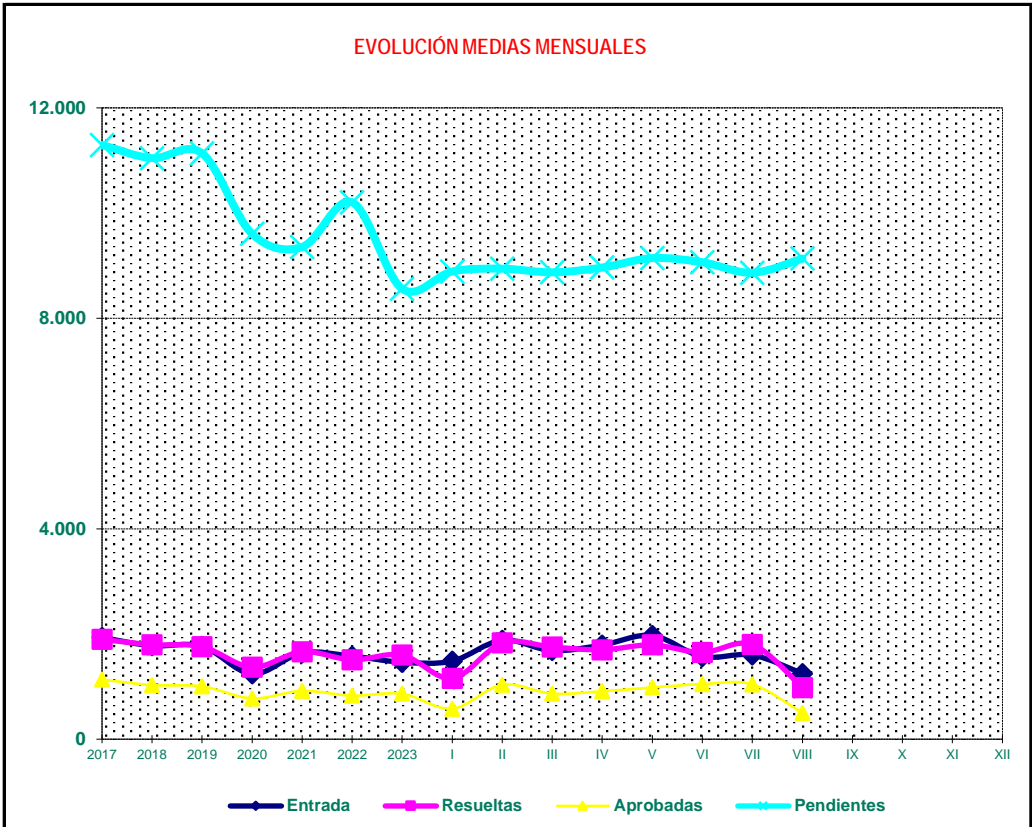
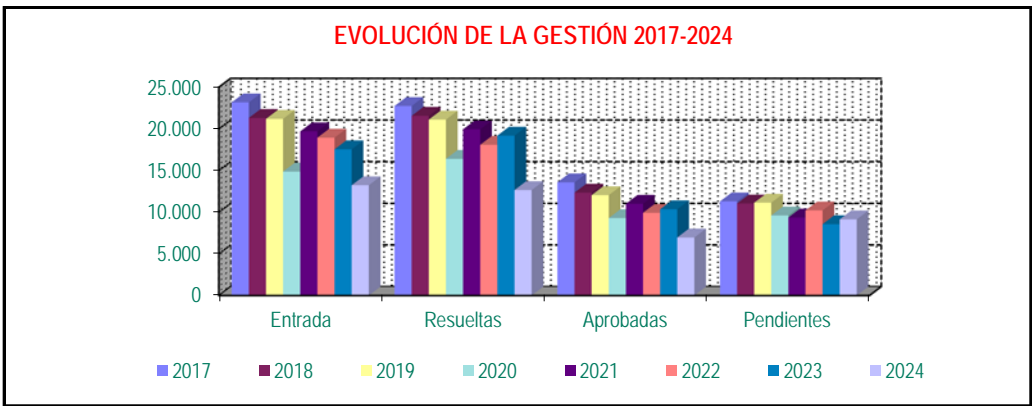
3. PNC de invalidez: datos de la gestión mensual y anual



R.D.L. 8/2015, DE 30 DE OCTUBRE; T. REF. LGSS PNC DE LA SEGURIDAD SOCIAL

INVALIDEZ

	Entrada	Resueltas	% R./E.	Aprobadas	% A./R.	No Aprob.	Pendientes	
GESTIÓN	2017	23.179	22.744	98,12%	13.580	59,71%	9.164	11.294
	2018	21.315	21.565	101,17%	12.343	57,24%	9.222	11.044
	2019	21.203	21.111	99,57%	12.046	57,06%	9.065	11.136
	2020	14.872	16.402	110,29%	9.295	56,67%	7.107	9.606
	2021	19.697	19.947	101,27%	11.012	55,21%	8.935	9.356
	2022	18.940	18.090	95,51%	9.925	54,86%	8.165	10.206
	2023	17.546	19.192	109,38%	10.352	53,94%	8.840	8.560
MEDIAS	2017	1.932	1.895		1.132		764	11.294
	2018	1.776	1.797		1.029		769	11.044
	2019	1.767	1.759		1.004		755	11.136
	2020	1.239	1.367		775		592	9.606
	2021	1.641	1.662		918		745	9.356
	2022	1.578	1.508		827		680	10.206
	2023	1.462	1.599		863		737	8.560
2024								
I	1.485	1.155	77,78%	579	50,13%	576	8.890	
II	1.882	1.829	97,18%	1.034	56,53%	795	8.943	
III	1.683	1.752	104,10%	866	49,43%	886	8.874	
IV	1.790	1.699	94,92%	910	53,56%	789	8.965	
V	1.971	1.792	90,92%	983	54,85%	809	9.144	
VI	1.570	1.648	104,97%	1.047	63,53%	601	9.066	
VII	1.599	1.800	112,57%	1.042	57,89%	758	8.865	
VIII	1.248	977	78,29%	499	51,07%	478	9.136	
IX								
X								
XI								
XII								
	13.228	12.652	95,65%	6.960	55,01%	5.692	9.136	



* Pendientes reales

PENSIÓN NO CONTRIBUTIVA DE INVALIDEZ

DATOS DE GESTIÓN CORRESPONDIENTES AL MES DE AGOSTO DE 2024

CC.AA. Y/O PROVINCIAS	PTES. MES ANTERIOR	SOLICITUDES PRESENTADAS					A RESOLV. MES	SOLICITUDES RESUELTAS									PTES. FIN MES
		NUEVAS	SGIM Y SATP	PAS	INSS	TOTAL		APROBADAS					NO APROBADAS		TOTAL		
								NUEVAS	SGIM Y SATP	PAS	INSS	TOTAL	DNG	CAD-DES			
ANDALUCÍA	2.733	145	0	0	0	145	2.878	71	1	0	0	72	55	17	144	2.734	
ALMERÍA	94	3	0	0	0	3	97	1	0	0	0	1	0	0	1	96	
CÁDIZ	661	34	0	0	0	34	695	17	0	0	0	17	8	3	28	667	
CÓRDOBA	222	17	0	0	0	17	239	3	0	0	0	3	4	0	7	232	
GRANADA	159	16	0	0	0	16	175	11	0	0	0	11	10	3	24	151	
HUELVA	201	18	0	0	0	18	219	5	0	0	0	5	1	1	7	212	
JAÉN	158	8	0	0	0	8	166	2	0	0	0	2	6	0	8	158	
MÁLAGA	486	10	0	0	0	10	496	20	1	0	0	21	8	8	37	459	
SEVILLA	752	39	0	0	0	39	791	12	0	0	0	12	18	2	32	759	
ARAGÓN	76	16	0	0	0	16	92	9	0	0	0	9	4	1	14	78	
HUESCA	8	4	0	0	0	4	12	3	0	0	0	3	0	0	3	9	
TERUEL	1	0	0	0	0	0	1	0	0	0	0	0	0	0	0	1	
ZARAGOZA	67	12	0	0	0	12	79	6	0	0	0	6	4	1	11	68	
ASTURIAS	248	26	0	0	0	26	274	8	0	0	0	8	8	4	20	254	
ILLES BALEARS	5	6	0	0	0	6	11	6	0	0	0	6	1	0	7	4	
CANARIAS	1.616	274	0	0	0	274	1.890	40	0	0	0	40	60	6	106	1.784	
LAS PALMAS	579	95	0	0	0	95	674	25	0	0	0	25	32	6	63	611	
S.C. TENERIFE	1.037	179	0	0	0	179	1.216	15	0	0	0	15	28	0	43	1.173	
CANTABRIA	98	18	0	0	0	18	116	15	0	0	0	15	8	0	23	93	
CASTILLA Y LEÓN	212	55	0	0	0	55	267	39	0	0	0	39	20	7	66	201	
ÁVILA	14	7	0	0	0	7	21	7	0	0	0	7	2	0	9	12	
BURGOS	58	11	0	0	0	11	69	8	0	0	0	8	8	4	20	49	
LEÓN	80	4	0	0	0	4	84	4	0	0	0	4	1	3	8	76	
PALENCIA	5	3	0	0	0	3	8	4	0	0	0	4	0	0	4	4	
SALAMANCA	29	13	0	0	0	13	42	6	0	0	0	6	4	0	10	32	
SEGOVIA	6	2	0	0	0	2	8	2	0	0	0	2	0	0	2	6	
SORIA	5	1	0	0	0	1	6	2	0	0	0	2	1	0	3	3	
VALLADOLID	14	9	0	0	0	9	23	1	0	0	0	1	4	0	5	18	
ZAMORA	1	5	0	0	0	5	6	5	0	0	0	5	0	0	5	1	
CASTILLA-LA MANCHA	257	70	0	0	0	70	327	35	0	0	0	35	24	7	66	261	
ALBACETE	46	11	0	0	0	11	57	11	0	0	0	11	2	0	13	44	
CIUDAD REAL	27	21	0	0	0	21	48	16	0	0	0	16	10	2	28	20	
CUENCA	24	6	0	0	0	6	30	1	0	0	0	1	2	1	4	26	
GUADALAJARA	21	5	0	0	0	5	26	0	0	0	0	0	4	3	7	19	
TOLEDO	139	27	0	0	0	27	166	7	0	0	0	7	6	1	14	152	

(Continúa al dorso)

CC.AA. Y/O PROVINCIAS	PTES.	SOLICITUDES					A	SOLICITUDES RESUELTAS									PTES.
	MES	PRESENTADAS					RESOLV.	APROBADAS					NO APROBADAS		TOTAL	FIN	
	ANTERIOR	NUEVAS	SGIM Y SATP	PAS	INSS	TOTAL	MES	NUEVAS	SGIM Y SATP	PAS	INSS	TOTAL	DNG	CAD-DES		MES	
CATALUNYA	1.290	193	0	0	13	206	1.496	13	0	0	10	23	26	19	68	1.428	
BARCELONA	920	117	0	0	7	124	1.044	10	0	0	4	14	18	14	46	998	
GIRONA	125	26	0	0	4	30	155	3	0	0	1	4	5	2	11	144	
LLEIDA	59	13	0	0	0	13	72	0	0	0	0	0	1	1	2	70	
TARRAGONA	186	37	0	0	2	39	225	0	0	0	5	5	2	2	9	216	
COMUNIDAD VALENCIANA	651	79	0	0	0	79	730	30	0	0	0	30	23	24	77	653	
ALICANTE	299	9	0	0	0	9	308	6	0	0	0	6	14	20	40	268	
CASTELLÓN	72	23	0	0	0	23	95	5	0	0	0	5	1	2	8	87	
VALENCIA	280	47	0	0	0	47	327	19	0	0	0	19	8	2	29	298	
EXTREMADURA	174	18	0	0	0	18	192	12	0	0	0	12	7	1	20	172	
BADAJOS	138	10	0	0	0	10	148	5	0	0	0	5	5	1	11	137	
CÁCERES	36	8	0	0	0	8	44	7	0	0	0	7	2	0	9	35	
GALICIA	447	80	0	0	0	80	527	64	0	0	0	64	42	5	111	416	
A CORUÑA	141	29	0	0	0	29	170	25	0	0	0	25	15	5	45	125	
LUGO	77	8	0	0	0	8	85	6	0	0	0	6	4	0	10	75	
OURENSE	48	16	0	0	0	16	64	7	0	0	0	7	5	0	12	52	
PONTEVEDRA	181	27	0	0	0	27	208	26	0	0	0	26	18	0	44	164	
MADRID	579	182	0	0	0	182	761	111	0	0	0	111	52	38	201	560	
MURCIA	319	18	0	0	0	18	337	0	0	0	0	0	0	0	0	337	
NAVARRA	3	12	0	0	0	12	15	3	0	0	0	3	4	1	8	7	
PAÍS VASCO	46	23	0	0	0	23	69	21	0	0	0	21	4	5	30	39	
ARABA/ÁLAVA	0	2	0	0	0	2	2	2	0	0	0	2	0	0	2	0	
GIPUZKOA	24	7	0	0	0	7	31	11	0	0	0	11	0	5	16	15	
BIZKAIA	22	14	0	0	0	14	36	8	0	0	0	8	4	0	12	24	
LA RIOJA	22	7	0	0	0	7	29	4	0	0	0	4	4	0	8	21	
CEUTA	7	2	0	0	0	2	9	4	0	0	0	4	1	0	5	4	
MELILLA	82	11	0	0	0	11	93	3	0	0	0	3	0	0	3	90	
TOTAL ESTADO	8.865	1.235	0	0	13	1.248	10.113	488	1	0	10	499	343	135	977	9.136	

PENSIÓN NO CONTRIBUTIVA DE INVALIDEZ

CAUSAS DE DENEGACIÓN CORRESPONDIENTES AL MES DE AGOSTO DE 2024

CC.AA. Y/O PROVINCIAS	EDAD	RESIDENCIA	RECURSOS ECONÓMICOS		GRADO DISCAPACIDAD	PRESTACIÓN	SOLICITAR SIN PASAR	SIN	TOTAL CAUSAS DE DENEGACIÓN
		LEGAL	PERSONALES	U.E.C.	ENF. CRÓNICA	INCOMPATIBLE	SIN PASAR DOS AÑOS	SIN DESGLOSAR	
ANDALUCÍA	1	8	15	9	20	1	1	0	55
ALMERÍA	0	0	0	0	0	0	0	0	0
CÁDIZ	0	4	2	0	2	0	0	0	8
CÓRDOBA	0	1	1	0	2	0	0	0	4
GRANADA	0	1	1	1	7	0	0	0	10
HUELVA	0	0	0	1	0	0	0	0	1
JAÉN	0	0	1	3	2	0	0	0	6
MÁLAGA	0	2	3	1	1	1	0	0	8
SEVILLA	1	0	7	3	6	0	1	0	18
ARAGÓN	0	0	0	1	3	0	0	0	4
HUESCA	0	0	0	0	0	0	0	0	0
TERUEL	0	0	0	0	0	0	0	0	0
ZARAGOZA	0	0	0	1	3	0	0	0	4
ASTURIAS	0	1	3	0	4	0	0	0	8
ILLES BALEARS	0	1	0	0	0	0	0	0	1
CANARIAS	8	3	10	7	24	8	0	0	60
LAS PALMAS	6	1	3	5	9	8	0	0	32
S.C. TENERIFE	2	2	7	2	15	0	0	0	28
CANTABRIA	1	0	2	1	3	1	0	0	8
CASTILLA Y LEÓN	1	0	3	6	8	2	0	0	20
ÁVILA	0	0	0	2	0	0	0	0	2
BURGOS	0	0	1	1	6	0	0	0	8
LEÓN	0	0	0	0	0	1	0	0	1
PALENCIA	0	0	0	0	0	0	0	0	0
SALAMANCA	1	0	1	1	1	0	0	0	4
SEGOVIA	0	0	0	0	0	0	0	0	0
SORIA	0	0	0	1	0	0	0	0	1
VALLADOLID	0	0	1	1	1	1	0	0	4
ZAMORA	0	0	0	0	0	0	0	0	0
CASTILLA-LA MANCHA	1	3	4	7	9	0	0	0	24
ALBACETE	1	0	1	0	0	0	0	0	2
CIUDAD REAL	0	0	0	5	5	0	0	0	10
CUENCA	0	1	0	0	1	0	0	0	2
GUADALAJARA	0	0	2	2	0	0	0	0	4
TOLEDO	0	2	1	0	3	0	0	0	6

(Continúa al dorso)

CC.AA. Y/O PROVINCIAS	EDAD	RESIDENCIA	RECURSOS		GRADO	PRESTACIÓN	SOLICITAR	SIN	TOTAL CAUSAS DE DENEGACIÓN
		LEGAL	ECONÓMICOS		DISCAPACIDAD ENF. CRÓNICA	INCOMPATIBLE	SIN PASAR DOS AÑOS	DESGLASAR	
			PERSONALES	U.E.C.					
CATALUNYA	0	4	6	2	6	8	0	0	26
BARCELONA	0	2	4	1	6	5	0	0	18
GIRONA	0	1	0	1	0	3	0	0	5
LLEIDA	0	0	1	0	0	0	0	0	1
TARRAGONA	0	1	1	0	0	0	0	0	2
COMUNIDAD VALENCIANA	0	0	0	3	15	5	0	0	23
ALICANTE	0	0	0	0	14	0	0	0	14
CASTELLÓN	0	0	0	1	0	0	0	0	1
VALENCIA	0	0	0	2	1	5	0	0	8
EXTREMADURA	0	0	2	2	3	0	0	0	7
BADAJOS	0	0	2	0	3	0	0	0	5
CÁCERES	0	0	0	2	0	0	0	0	2
GALICIA	4	6	1	9	22	0	0	0	42
A CORUÑA	0	4	0	5	6	0	0	0	15
LUGO	2	1	0	0	1	0	0	0	4
OURENSE	0	1	1	1	2	0	0	0	5
PONTEVEDRA	2	0	0	3	13	0	0	0	18
MADRID	6	6	16	19	5	0	0	0	52
MURCIA	0	0	0	0	0	0	0	0	0
NAVARRA	0	3	0	0	1	0	0	0	4
PAÍS VASCO	0	0	1	0	1	2	0	0	4
ARABA/ÁLAVA	0	0	0	0	0	0	0	0	0
GIPUZKOA	0	0	0	0	0	0	0	0	0
BIZKAIA	0	0	1	0	1	2	0	0	4
LA RIOJA	0	0	2	1	1	0	0	0	4
CEUTA	0	0	1	0	0	0	0	0	1
MELILLA	0	0	0	0	0	0	0	0	0
TOTAL ESTADO	22	35	66	67	125	27	1	0	343

PENSIÓN NO CONTRIBUTIVA DE INVALIDEZ

DATOS ACUMULADOS DE GESTIÓN CORRESPONDIENTES AL AÑO 2024 HASTA AGOSTO

CC.AA. Y/O PROVINCIAS	PTES. AÑO ANTERIOR	SOLICITUDES PRESENTADAS					A RESOLV. AÑO	SOLICITUDES RESUELTAS									PTES. FINAL
		NUEVAS	SGIM Y SATP	PAS	INSS	TOTAL		APROBADAS					NO APROBADAS				
								NUEVAS	SGIM Y SATP	PAS	INSS	TOTAL	DNG	CAD-DES	TOTAL		
ANDALUCÍA	2.326	2.791	0	4	0	2.795	5.121	1.020	6	6	0	1.032	1.137	218	2.387	2.734	
ALMERÍA	66	126	0	0	0	126	192	45	0	0	0	45	40	11	96	96	
CÁDIZ	664	345	0	0	0	345	1.009	184	4	2	0	190	116	36	342	667	
CÓRDOBA	205	190	0	1	0	191	396	75	0	1	0	76	75	13	164	232	
GRANADA	270	208	0	0	0	208	478	176	1	0	0	177	131	19	327	151	
HUELVA	185	197	0	2	0	199	384	74	0	1	0	75	84	13	172	212	
JAÉN	60	175	0	0	0	175	235	40	0	1	0	41	27	9	77	158	
MÁLAGA	541	539	0	0	0	539	1.080	227	1	0	0	228	329	64	621	459	
SEVILLA	335	1.011	0	1	0	1.012	1.347	199	0	1	0	200	335	53	588	759	
ARAGÓN	36	207	0	0	1	208	244	113	0	0	0	113	37	16	166	78	
HUESCA	5	37	0	0	0	37	42	25	0	0	0	25	8	0	33	9	
TERUEL	1	17	0	0	1	18	19	13	0	0	0	13	4	1	18	1	
ZARAGOZA	30	153	0	0	0	153	183	75	0	0	0	75	25	15	115	68	
ASTURIAS	221	228	0	0	0	228	449	117	0	0	0	117	65	13	195	254	
ILLES BALEARS	7	151	0	0	0	151	158	90	0	0	0	90	34	30	154	4	
CANARIAS	1.474	1.218	0	0	0	1.218	2.692	373	0	0	0	373	480	55	908	1.784	
LAS PALMAS	503	526	0	0	0	526	1.029	169	0	0	0	169	209	40	418	611	
S.C. TENERIFE	971	692	0	0	0	692	1.663	204	0	0	0	204	271	15	490	1.173	
CANTABRIA	84	201	1	0	0	202	286	141	1	0	0	142	42	9	193	93	
CASTILLA Y LEÓN	203	604	0	0	0	604	807	379	0	0	0	379	164	63	606	201	
ÁVILA	7	77	0	0	0	77	84	51	0	0	0	51	18	3	72	12	
BURGOS	35	131	0	0	0	131	166	61	0	0	0	61	44	12	117	49	
LEÓN	88	56	0	0	0	56	144	33	0	0	0	33	12	23	68	76	
PALENCIA	4	44	0	0	0	44	48	35	0	0	0	35	7	2	44	4	
SALAMANCA	32	104	0	0	0	104	136	63	0	0	0	63	37	4	104	32	
SEGOVIA	12	30	0	0	0	30	42	25	0	0	0	25	10	1	36	6	
SORIA	2	15	0	0	0	15	17	10	0	0	0	10	3	1	14	3	
VALLADOLID	20	88	0	0	0	88	108	56	0	0	0	56	19	15	90	18	
ZAMORA	3	59	0	0	0	59	62	45	0	0	0	45	14	2	61	1	
CASTILLA-LA MANCHA	150	732	0	0	0	732	882	406	0	0	1	407	152	62	621	261	
ALBACETE	26	162	0	0	0	162	188	105	0	0	0	105	32	7	144	44	
CIUDAD REAL	30	174	0	0	0	174	204	125	0	0	1	126	42	16	184	20	
CUENCA	39	83	0	0	0	83	122	62	0	0	0	62	27	7	96	26	
GUADALAJARA	12	89	0	0	0	89	101	53	0	0	0	53	20	9	82	19	
TOLEDO	43	224	0	0	0	224	267	61	0	0	0	61	31	23	115	152	

(Continúa al dorso)

CC.AA. Y/O PROVINCIAS	PTES. AÑO ANTERIOR	SOLICITUDES PRESENTADAS					A RESOLV. AÑO	SOLICITUDES RESUELTAS									PTES. FINAL
		NUEVAS	SGIM Y SATP	PAS	INSS	TOTAL		APROBADAS					NO APROBADAS		TOTAL		
								NUEVAS	SGIM Y SATP	PAS	INSS	TOTAL	DNG	CAD-DES			
CATALUNYA	1.760	1.968	1	1	99	2.069	3.829	1.118	0	0	252	1.370	809	222	2.401	1.428	
BARCELONA	1.221	1.389	1	0	60	1.450	2.671	789	0	0	159	948	572	153	1.673	998	
GIRONA	197	210	0	0	20	230	427	125	0	0	38	163	96	24	283	144	
LLEIDA	76	95	0	0	4	99	175	48	0	0	14	62	33	10	105	70	
TARRAGONA	266	274	0	1	15	290	556	156	0	0	41	197	108	35	340	216	
COMUNIDAD VALENCIANA	613	1.014	0	0	0	1.014	1.627	603	0	0	0	603	228	143	974	653	
ALICANTE	260	287	0	0	0	287	547	188	0	0	0	188	63	28	279	268	
CASTELLÓN	55	198	0	0	0	198	253	115	0	0	0	115	34	17	166	87	
VALENCIA	298	529	0	0	0	529	827	300	0	0	0	300	131	98	529	298	
EXTREMADURA	182	268	0	0	0	268	450	204	0	0	0	204	58	16	278	172	
BADAJOS	151	142	0	0	0	142	293	108	0	0	0	108	39	9	156	137	
CÁCERES	31	126	0	0	0	126	157	96	0	0	0	96	19	7	122	35	
GALICIA	422	1.058	0	0	0	1.058	1.480	597	0	0	0	597	401	66	1.064	416	
A CORUÑA	113	405	0	0	0	405	518	217	0	0	0	217	150	26	393	125	
LUGO	63	93	0	0	0	93	156	26	0	0	0	26	42	13	81	75	
OURENSE	39	182	0	0	0	182	221	112	0	0	0	112	52	5	169	52	
PONTEVEDRA	207	378	0	0	0	378	585	242	0	0	0	242	157	22	421	164	
MADRID	604	1.449	2	0	0	1.451	2.055	772	2	0	0	774	401	320	1.495	560	
MURCIA	338	580	0	0	0	580	918	312	0	0	5	317	210	54	581	337	
NAVARRA	12	102	0	0	0	102	114	63	0	0	0	63	28	16	107	7	
PAÍS VASCO	50	364	0	2	0	366	416	275	0	2	0	277	86	14	377	39	
ARABA/ÁLAVA	0	35	0	0	0	35	35	33	0	0	0	33	2	0	35	0	
GIPUZKOA	23	137	0	0	0	137	160	108	0	0	0	108	27	10	145	15	
BIZKAIA	27	192	0	2	0	194	221	134	0	2	0	136	57	4	197	24	
LA RIOJA	15	57	0	0	0	57	72	36	0	0	0	36	13	2	51	21	
CEUTA	13	43	0	0	0	43	56	43	0	0	0	43	6	3	52	4	
MELILLA	50	82	0	0	0	82	132	23	0	0	0	23	15	4	42	90	
TOTAL ESTADO	8.560	13.117	4	7	100	13.228	21.788	6.685	9	8	258	6.960	4.366	1.326	12.652	9.136	

PENSIÓN NO CONTRIBUTIVA DE INVALIDEZ

CAUSAS DE DENEGACIÓN ACUMULADAS CORRESPONDIENTES AL AÑO 2024 HASTA AGOSTO

CC.AA. Y/O PROVINCIAS	EDAD	RESIDENCIA	RECURSOS ECONÓMICOS		GRADO DISCAPACIDAD	PRESTACIÓN	SOLICITAR SIN PASAR	SIN	TOTAL CAUSAS DE DENEGACIÓN
		LEGAL	PERSONALES	U.E.C.	ENF. CRÓNICA	INCOMPATIBLE	SIN PASAR DOS AÑOS	DESGLASAR	
ANDALUCÍA	86	116	168	158	555	51	3	0	1.137
ALMERÍA	7	5	8	5	9	5	1	0	40
CÁDIZ	15	14	15	26	43	3	0	0	116
CÓRDOBA	3	13	10	6	41	2	0	0	75
GRANADA	7	15	13	12	74	10	0	0	131
HUELVA	9	4	17	13	41	0	0	0	84
JAÉN	1	2	3	7	14	0	0	0	27
MÁLAGA	36	45	50	33	140	24	1	0	329
SEVILLA	8	18	52	56	193	7	1	0	335
ARAGÓN	2	1	10	12	9	3	0	0	37
HUESCA	2	0	1	2	2	1	0	0	8
TERUEL	0	0	1	3	0	0	0	0	4
ZARAGOZA	0	1	8	7	7	2	0	0	25
ASTURIAS	0	2	21	17	17	8	0	0	65
ILLES BALEARS	3	9	6	5	6	5	0	0	34
CANARIAS	27	19	135	55	223	21	0	0	480
LAS PALMAS	13	9	67	38	68	14	0	0	209
S.C. TENERIFE	14	10	68	17	155	7	0	0	271
CANTABRIA	6	1	10	11	11	3	0	0	42
CASTILLA Y LEÓN	7	9	39	49	50	10	0	0	164
ÁVILA	0	0	2	16	0	0	0	0	18
BURGOS	0	2	5	7	27	3	0	0	44
LEÓN	0	2	3	2	3	2	0	0	12
PALENCIA	0	0	3	0	3	1	0	0	7
SALAMANCA	7	1	12	10	5	2	0	0	37
SEGOVIA	0	1	3	3	3	0	0	0	10
SORIA	0	0	0	3	0	0	0	0	3
VALLADOLID	0	1	7	7	2	2	0	0	19
ZAMORA	0	2	4	1	7	0	0	0	14
CASTILLA-LA MANCHA	1	24	40	36	43	8	0	0	152
ALBACETE	1	2	8	7	14	0	0	0	32
CIUDAD REAL	0	3	7	13	16	3	0	0	42
CUENCA	0	4	6	9	5	3	0	0	27
GUADALAJARA	0	5	9	5	1	0	0	0	20
TOLEDO	0	10	10	2	7	2	0	0	31

(Continúa al dorso)

CC.AA. Y/O PROVINCIAS	EDAD	RESIDENCIA	RECURSOS		GRADO	PRESTACIÓN	SOLICITAR	SIN	TOTAL CAUSAS DE DENEGACIÓN
		LEGAL	ECONÓMICOS		DISCAPACIDAD ENF. CRÓNICA	INCOMPATIBLE	SIN PASAR DOS AÑOS	DESGLASAR	
			PERSONALES	U.E.C.					
CATALUNYA	0	82	166	164	111	286	0	0	809
BARCELONA	0	56	120	118	96	182	0	0	572
GIRONA	0	10	21	17	7	41	0	0	96
LLEIDA	0	5	4	7	5	12	0	0	33
TARRAGONA	0	11	21	22	3	51	0	0	108
COMUNIDAD VALENCIANA	4	17	62	62	54	29	0	0	228
ALICANTE	1	1	15	11	19	16	0	0	63
CASTELLÓN	2	3	13	7	5	4	0	0	34
VALENCIA	1	13	34	44	30	9	0	0	131
EXTREMADURA	8	2	10	18	17	3	0	0	58
BADAJOS	6	2	6	12	10	3	0	0	39
CÁCERES	2	0	4	6	7	0	0	0	19
GALICIA	13	17	34	68	264	5	0	0	401
A CORUÑA	0	10	23	38	79	0	0	0	150
LUGO	4	3	4	2	28	1	0	0	42
OURENSE	7	4	5	7	27	2	0	0	52
PONTEVEDRA	2	0	2	21	130	2	0	0	157
MADRID	59	32	152	121	37	0	0	0	401
MURCIA	20	21	22	27	111	7	2	0	210
NAVARRA	2	8	10	4	3	1	0	0	28
PAÍS VASCO	0	15	18	23	14	16	0	0	86
ARABA/ÁLAVA	0	0	2	0	0	0	0	0	2
GIPUZKOA	0	4	7	10	2	4	0	0	27
BIZKAIA	0	11	9	13	12	12	0	0	57
LA RIOJA	0	2	3	4	2	2	0	0	13
CEUTA	0	0	3	2	0	0	1	0	6
MELILLA	0	1	3	4	6	1	0	0	15
TOTAL ESTADO	238	378	912	840	1.533	459	6	0	4.366

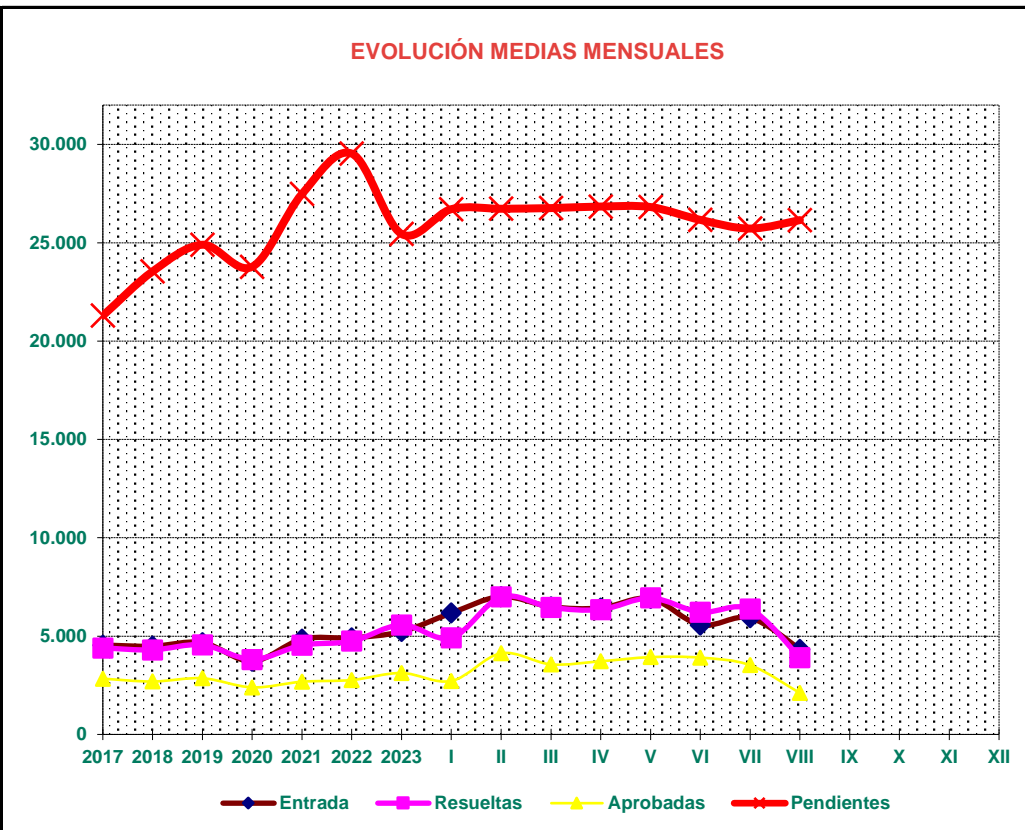
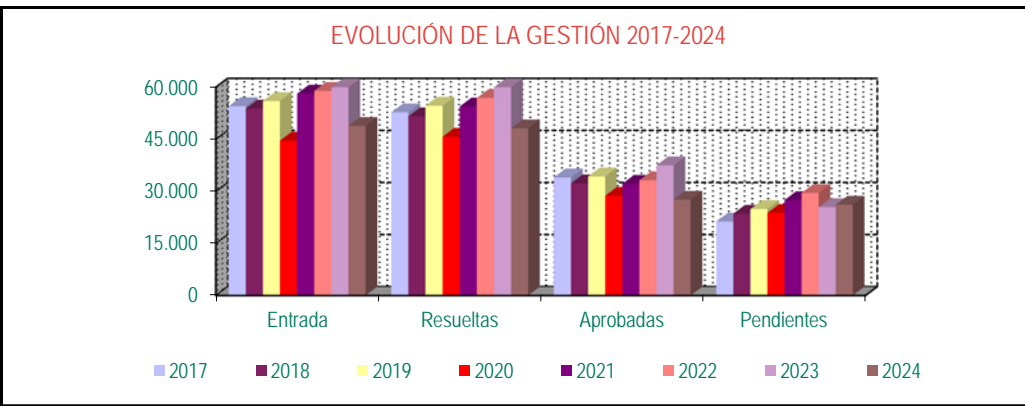
4. PNC de la Seguridad Social. Datos de la gestión mensual y anual



**R.D.L. 8/2015, DE 30 DE OCTUBRE; T. REF. LGSS
PNC DE LA SEGURIDAD SOCIAL**

TOTAL: JUBILACIÓN MÁS INVALIDEZ

	Entrada	Resueltas	% R./E.	Aprobadas	No Aprob.	Pendientes	
G E S T I O N	2017	54.524	52.747	96,74%	34.007	18.740	21.292
	2018	53.845	51.596	95,82%	32.296	19.300	23.541
	2019	56.009	54.652	97,58%	34.273	20.379	24.898
	2020	44.606	45.725	102,51%	28.723	17.002	23.779
	2021	58.137	54.436	93,63%	32.162	22.274	27.480
	2022	58.936	56.884	96,52%	33.196	23.688	29.532
	2023	62.750	66.836	106,51%	37.484	29.352	25.446
M E D I A S	2017	4.544	4.396		2.834	1.562	21.292
	2018	4.487	4.300		2.691	1.608	23.541
	2019	4.667	4.554		2.856	1.698	24.898
	2020	3.717	3.810		2.394	1.417	23.779
	2021	4.845	4.536		2.680	1.856	27.480
	2022	4.911	4.740		2.766	1.974	29.532
	2023	5.229	5.570		3.124	2.446	25.446
2024							
I	6.172	4.911	79,57%	2.716	2.195	26.707	
II	7.008	6.987	99,70%	4.128	2.859	26.728	
III	6.493	6.460	99,49%	3.562	2.898	26.761	
IV	6.427	6.348	98,77%	3.721	2.627	26.840	
V	6.912	6.937	100,36%	3.929	3.008	26.815	
VI	5.565	6.218	111,73%	3.904	2.314	26.162	
VII	5.929	6.370	107,44%	3.521	2.849	25.721	
VIII	4.332	3.902	90,07%	2.104	1.798	26.151	
IX							
X							
XI							
XII							
	48.838	48.133	98,56%	27.585	20.548	26.151	



* Pendientes reales

PENSIONES NO CONTRIBUTIVAS DE JUBILACIÓN E INVALIDEZ

DATOS CONJUNTOS DE GESTIÓN CORRESPONDIENTES AL MES DE AGOSTO DE 2024

CC.AA. Y/O PROVINCIAS	PTES. MES ANTERIOR	SOLICITUDES PRESENTADAS					A RESOLV. MES	SOLICITUDES RESUELTAS									PTES. FIN MES
		NUEVAS	SGIM Y SATP	PAS	INSS	TOTAL		APROBADAS					NO APROBADAS		TOTAL		
								NUEVAS	SGIM Y SATP	PAS	INSS	TOTAL	DNG	CAD-DES			
ANDALUCÍA	8.638	554	0	1	0	555	9.193	365	1	1	0	367	227	55	649	8.544	
ALMERÍA	353	44	0	0	0	44	397	17	0	0	0	17	6	4	27	370	
CÁDIZ	2.417	114	0	1	0	115	2.532	60	0	1	0	61	38	5	104	2.428	
CÓRDOBA	426	74	0	0	0	74	500	21	0	0	0	21	8	1	30	470	
GRANADA	398	57	0	0	0	57	455	47	0	0	0	47	28	9	84	371	
HUELVA	296	55	0	0	0	55	351	28	0	0	0	28	15	11	54	297	
JAÉN	403	13	0	0	0	13	416	11	0	0	0	11	20	0	31	385	
MÁLAGA	1.803	24	0	0	0	24	1.827	122	1	0	0	123	54	21	198	1.629	
SEVILLA	2.542	173	0	0	0	173	2.715	59	0	0	0	59	58	4	121	2.594	
ARAGÓN	291	87	0	0	0	87	378	28	0	0	0	28	16	16	60	318	
HUESCA	23	12	0	0	0	12	35	10	0	0	0	10	2	2	14	21	
TERUEL	5	4	0	0	0	4	9	2	0	0	0	2	1	0	3	6	
ZARAGOZA	263	71	0	0	0	71	334	16	0	0	0	16	13	14	43	291	
ASTURIAS	641	133	0	0	0	133	774	44	0	0	0	44	28	7	79	695	
ILLES BALEARS	166	45	0	0	0	45	211	31	0	0	0	31	13	14	58	153	
CANARIAS	4.170	777	0	0	0	777	4.947	225	0	0	0	225	179	39	443	4.504	
LAS PALMAS	1.215	292	0	0	0	292	1.507	115	0	0	0	115	84	20	219	1.288	
S.C. TENERIFE	2.955	485	0	0	0	485	3.440	110	0	0	0	110	95	19	224	3.216	
CANTABRIA	155	60	0	0	0	60	215	42	0	0	0	42	13	0	55	160	
CASTILLA Y LEÓN	515	219	0	0	0	219	734	123	0	0	0	123	81	15	219	515	
ÁVILA	30	18	0	0	0	18	48	12	0	0	0	12	7	0	19	29	
BURGOS	114	27	0	0	0	27	141	18	0	0	0	18	15	7	40	101	
LEÓN	156	23	0	0	0	23	179	11	0	0	0	11	15	5	31	148	
PALENCIA	16	14	0	0	0	14	30	14	0	0	0	14	2	0	16	14	
SALAMANCA	50	45	0	0	0	45	95	22	0	0	0	22	12	0	34	61	
SEGOVIA	27	21	0	0	0	21	48	17	0	0	0	17	4	0	21	27	
SORIA	14	9	0	0	0	9	23	6	0	0	0	6	1	0	7	16	
VALLADOLID	104	39	0	0	0	39	143	5	0	0	0	5	23	2	30	113	
ZAMORA	4	23	0	0	0	23	27	18	0	0	0	18	2	1	21	6	
CASTILLA-LA MANCHA	825	265	0	0	0	265	1.090	100	0	0	0	100	77	20	197	893	
ALBACETE	98	38	0	0	0	38	136	29	0	0	0	29	6	0	35	101	
CIUDAD REAL	67	68	0	0	0	68	135	43	0	0	0	43	25	3	71	64	
CUENCA	41	20	0	0	0	20	61	3	0	0	0	3	4	3	10	51	
GUADALAJARA	86	28	0	0	0	28	114	0	0	0	0	0	9	6	15	99	
TOLEDO	533	111	0	0	0	111	644	25	0	0	0	25	33	8	66	578	

(Continúa al dorso)

CC.AA. Y/O PROVINCIAS	PTES. MES ANTERIOR	SOLICITUDES PRESENTADAS					A RESOLV. MES	SOLICITUDES RESUELTAS									PTES. FIN MES
		NUEVAS	SGIM Y SATP	PAS	INSS	TOTAL		APROBADAS					NO APROBADAS		TOTAL		
								NUEVAS	SGIM Y SATP	PAS	INSS	TOTAL	DNG	CAD-DES			
CATALUNYA	2.688	399	0	0	13	412	3.100	140	0	0	10	150	73	21	244	2.856	
BARCELONA	1.881	241	0	0	7	248	2.129	97	0	0	4	101	48	15	164	1.965	
GIRONA	287	53	0	0	4	57	344	15	0	0	1	16	10	2	28	316	
LLEIDA	129	29	0	0	0	29	158	10	0	0	0	10	2	2	14	144	
TARRAGONA	391	76	0	0	2	78	469	18	0	0	5	23	13	2	38	431	
COMUNIDAD VALENCIA	3.123	447	0	0	0	447	3.570	82	0	0	0	82	48	167	297	3.273	
ALICANTE	1.558	198	0	0	0	198	1.756	12	0	0	0	12	14	116	142	1.614	
CASTELLÓN	200	55	0	0	0	55	255	5	0	0	0	5	5	20	30	225	
VALENCIA	1.365	194	0	0	0	194	1.559	65	0	0	0	65	29	31	125	1.434	
EXTREMADURA	272	102	0	0	0	102	374	93	0	0	0	93	20	8	121	253	
BADAJOS	219	64	0	0	0	64	283	51	0	0	0	51	18	8	77	206	
CÁCERES	53	38	0	0	0	38	91	42	0	0	0	42	2	0	44	47	
GALICIA	908	255	0	0	0	255	1.163	255	0	0	0	255	91	12	358	805	
A CORUÑA	309	72	0	0	0	72	381	92	0	0	0	92	37	8	137	244	
LUGO	210	30	0	0	0	30	240	37	0	0	0	37	11	2	50	190	
OURENSE	75	41	0	0	0	41	116	22	0	0	0	22	11	1	34	82	
PONTEVEDRA	314	112	0	0	0	112	426	104	0	0	0	104	32	1	137	289	
MADRID	2.463	688	0	0	0	688	3.151	400	0	0	0	400	273	200	873	2.278	
MURCIA	489	73	0	0	0	73	562	0	0	0	0	0	0	0	0	562	
NAVARRA	21	46	0	0	0	46	67	27	0	0	0	27	17	8	52	15	
PAÍS VASCO	174	106	0	0	0	106	280	93	0	0	0	93	26	10	129	151	
ARABA/ÁLAVA	0	4	0	0	0	4	4	3	0	0	0	3	1	0	4	0	
GIPUZKOA	59	28	0	0	0	28	87	39	0	0	0	39	2	10	51	36	
BIZKAIA	115	74	0	0	0	74	189	51	0	0	0	51	23	0	74	115	
LA RIOJA	66	27	0	0	0	27	93	26	0	0	0	26	12	2	40	53	
CEUTA	29	8	0	0	0	8	37	12	0	0	0	12	4	2	18	19	
MELILLA	87	27	0	0	0	27	114	6	0	0	0	6	3	1	10	104	

TOTAL ESTADO	25.721	4.318	0	1	13	4.332	30.053	2.092	1	1	10	2.104	1.201	597	3.902	26.151
---------------------	---------------	--------------	----------	----------	-----------	--------------	---------------	--------------	----------	----------	-----------	--------------	--------------	------------	--------------	---------------

PENSIONES NO CONTRIBUTIVAS DE JUBILACIÓN E INVALIDEZ

CAUSAS DE DENEGACIÓN CONJUNTAS CORRESPONDIENTES AL MES DE AGOSTO DE 2024

CC.AA. Y/O PROVINCIAS	EDAD	RESIDENCIA	RECURSOS ECONÓMICOS		GRADO DISCAPACIDAD	PRESTACIÓN	SOLICITAR SIN PASAR DOS AÑOS	SIN DESGLASAR	TOTAL CAUSAS DE DENEGACIÓN
		LEGAL	PERSONALES	U.E.C.	ENF. CRÓNICA	INCOMPATIBLE			
ANDALUCÍA	9	39	40	117	20	1	1	0	227
ALMERÍA	2	3	0	1	0	0	0	0	6
CÁDIZ	2	10	7	17	2	0	0	0	38
CÓRDOBA	0	1	1	4	2	0	0	0	8
GRANADA	0	4	6	11	7	0	0	0	28
HUELVA	0	0	0	15	0	0	0	0	15
JAÉN	0	2	5	11	2	0	0	0	20
MÁLAGA	1	16	13	22	1	1	0	0	54
SEVILLA	4	3	8	36	6	0	1	0	58
ARAGÓN	0	4	1	8	3	0	0	0	16
HUESCA	0	0	0	2	0	0	0	0	2
TERUEL	0	0	0	1	0	0	0	0	1
ZARAGOZA	0	4	1	5	3	0	0	0	13
ASTURIAS	4	1	10	9	4	0	0	0	28
ILLES BALEARS	0	4	3	6	0	0	0	0	13
CANARIAS	17	34	42	54	24	8	0	0	179
LAS PALMAS	10	17	11	29	9	8	0	0	84
S.C. TENERIFE	7	17	31	25	15	0	0	0	95
CANTABRIA	1	0	3	5	3	1	0	0	13
CASTILLA Y LEÓN	5	5	20	41	8	2	0	0	81
ÁVILA	0	0	0	7	0	0	0	0	7
BURGOS	0	2	4	3	6	0	0	0	15
LEÓN	0	2	5	7	0	1	0	0	15
PALENCIA	2	0	0	0	0	0	0	0	2
SALAMANCA	1	1	2	7	1	0	0	0	12
SEGOVIA	0	0	0	4	0	0	0	0	4
SORIA	0	0	0	1	0	0	0	0	1
VALLADOLID	2	0	7	12	1	1	0	0	23
ZAMORA	0	0	2	0	0	0	0	0	2
CASTILLA-LA MANCHA	3	9	11	45	9	0	0	0	77
ALBACETE	1	1	1	3	0	0	0	0	6
CIUDAD REAL	2	1	3	14	5	0	0	0	25
CUENCA	0	1	0	2	1	0	0	0	4
GUADALAJARA	0	0	2	7	0	0	0	0	9
TOLEDO	0	6	5	19	3	0	0	0	33

(Continúa al dorso)

CC.AA. Y/O PROVINCIAS	EDAD	RESIDENCIA LEGAL	RECURSOS		GRADO DISCAPACIDAD ENF. CRÓNICA	PRESTACIÓN INCOMPATIBLE	SOLICITAR SIN PASAR DOS AÑOS	SIN DESGLOSAR	TOTAL CAUSAS DE DENE GACIÓN
			ECONÓMICOS						
			PERSONALES	U.E.C.					
CATALUNYA	0	20	17	22	6	8	0	0	73
BARCELONA	0	13	11	13	6	5	0	0	48
GIRONA	0	3	2	2	0	3	0	0	10
LLEIDA	0	0	1	1	0	0	0	0	2
TARRAGONA	0	4	3	6	0	0	0	0	13
COMUNIDAD VALENCIANA	0	1	4	23	15	5	0	0	48
ALICANTE	0	0	0	0	14	0	0	0	14
CASTELLÓN	0	0	2	3	0	0	0	0	5
VALENCIA	0	1	2	20	1	5	0	0	29
EXTREMADURA	0	2	5	10	3	0	0	0	20
BADAJOS	0	2	5	8	3	0	0	0	18
CÁCERES	0	0	0	2	0	0	0	0	2
GALICIA	6	13	13	37	22	0	0	0	91
A CORUÑA	0	6	6	19	6	0	0	0	37
LUGO	2	4	2	2	1	0	0	0	11
OURENSE	0	2	3	4	2	0	0	0	11
PONTEVEDRA	4	1	2	12	13	0	0	0	32
MADRID	16	43	57	152	5	0	0	0	273
MURCIA	0	0	0	0	0	0	0	0	0
NAVARRA	0	11	2	3	1	0	0	0	17
PAÍS VASCO	0	2	5	16	1	2	0	0	26
ARABA/ÁLAVA	0	0	1	0	0	0	0	0	1
GIPUZKOA	0	0	0	2	0	0	0	0	2
BIZKAIA	0	2	4	14	1	2	0	0	23
LA RIOJA	0	0	4	7	1	0	0	0	12
CEUTA	0	1	2	0	0	1	0	0	4
MELILLA	0	2	0	1	0	0	0	0	3
TOTAL ESTADO	61	191	239	556	125	28	1	0	1.201

PENSIONES NO CONTRIBUTIVAS DE JUBILACIÓN E INVALIDEZ

DATOS ACUMULADOS DE GESTIÓN CORRESPONDIENTES AL AÑO 2024 HASTA AGOSTO

CC.AA. Y/O PROVINCIAS	PTES. AÑO ANTERIOR	SOLICITUDES PRESENTADAS					A RESOLV. AÑO	SOLICITUDES RESUELTAS									PTES. FINAL
		NUEVAS	SGIM Y SATP	PAS	INSS	TOTAL		APROBADAS					NO APROBADAS		TOTAL		
								NUEVAS	SGIM Y SATP	PAS	INSS	TOTAL	DNG	CAD-DES			
ANDALUCÍA	6.242	10.941	1	16	0	10.958	17.200	4.262	6	21	0	4.289	3.485	882	8.656	8.544	
ALMERÍA	277	737	1	0	0	738	1.015	325	0	0	0	325	220	100	645	370	
CÁDIZ	2.365	1.272	0	3	0	1.275	3.640	635	4	6	0	645	446	121	1.212	2.428	
CÓRDOBA	377	728	0	3	0	731	1.108	365	0	4	0	369	222	47	638	470	
GRANADA	732	729	0	0	0	729	1.461	607	1	0	0	608	399	83	1.090	371	
HUELVA	308	599	0	4	0	603	911	341	0	4	0	345	204	65	614	297	
JAÉN	105	575	0	0	0	575	680	173	0	1	0	174	107	14	295	385	
MÁLAGA	1.470	2.507	0	1	0	2.508	3.978	1.083	1	1	0	1.085	975	289	2.349	1.629	
SEVILLA	608	3.794	0	5	0	3.799	4.407	733	0	5	0	738	912	163	1.813	2.594	
ARAGÓN	116	949	2	0	1	952	1.068	395	1	0	0	396	219	135	750	318	
HUESCA	13	144	1	0	0	145	158	97	1	0	0	98	35	4	137	21	
TERUEL	5	78	0	0	1	79	84	56	0	0	0	56	19	3	78	6	
ZARAGOZA	98	727	1	0	0	728	826	242	0	0	0	242	165	128	535	291	
ASTURIAS	705	876	0	0	0	876	1.581	571	0	0	0	571	248	67	886	695	
ILLES BALEARIS	190	794	0	0	0	794	984	481	0	0	0	481	207	143	831	153	
CANARIAS	3.910	3.469	0	0	0	3.469	7.379	1.457	0	10	0	1.467	1.170	238	2.875	4.504	
LAS PALMAS	1.362	1.617	0	0	0	1.617	2.979	875	0	10	0	885	643	163	1.691	1.288	
S.C. TENERIFE	2.548	1.852	0	0	0	1.852	4.400	582	0	0	0	582	527	75	1.184	3.216	
CANTABRIA	146	626	3	0	1	630	776	454	3	0	2	459	137	20	616	160	
CASTILLA Y LEÓN	495	2.326	1	0	0	2.327	2.822	1.538	3	0	0	1.541	605	161	2.307	515	
ÁVILA	25	214	0	0	0	214	239	152	0	0	0	152	54	4	210	29	
BURGOS	74	347	0	0	0	347	421	182	0	0	0	182	108	30	320	101	
LEÓN	193	292	0	0	0	292	485	206	0	0	0	206	81	50	337	148	
PALENCIA	19	164	0	0	0	164	183	132	1	0	0	133	28	8	169	14	
SALAMANCA	67	429	0	0	0	429	496	290	1	0	0	291	136	8	435	61	
SEGOVIA	34	167	0	0	0	167	201	123	0	0	0	123	40	11	174	27	
SORIA	9	64	0	0	0	64	73	48	0	0	0	48	5	4	57	16	
VALLADOLID	63	441	0	0	0	441	504	241	0	0	0	241	115	35	391	113	
ZAMORA	11	208	1	0	0	209	220	164	1	0	0	165	38	11	214	6	
CASTILLA-LA MANCHA	329	2.470	1	0	0	2.471	2.800	1.176	0	0	1	1.177	534	196	1.907	893	
ALBACETE	58	444	0	0	0	444	502	288	0	0	0	288	89	24	401	101	
CIUDAD REAL	62	610	0	0	0	610	672	409	0	0	1	410	166	32	608	64	
CUENCA	58	248	0	0	0	248	306	157	0	0	0	157	81	17	255	51	
GUADALAJARA	51	270	1	0	0	271	322	122	0	0	0	122	62	39	223	99	
TOLEDO	100	898	0	0	0	898	998	200	0	0	0	200	136	84	420	578	

(Continúa al dorso)

CC.AA. Y/O PROVINCIAS	PTES. AÑO ANTERIOR	SOLICITUDES PRESENTADAS					A RESOLV. AÑO	SOLICITUDES RESUELTAS								PTES. FINAL
		NUEVAS	SGIM Y SATP	PAS	INSS	TOTAL		APROBADAS					NO APROBADAS		TOTAL	
								NUEVAS	SGIM Y SATP	PAS	INSS	TOTAL	DNG	CAD-DES		
CATALUNYA	5.137	6.680	1	1	99	6.781	11.918	5.234	0	0	252	5.486	2.492	1.084	9.062	2.856
BARCELONA	3.585	4.712	1	0	60	4.773	8.358	3.711	0	0	159	3.870	1.774	749	6.393	1.965
GIRONA	565	673	0	0	20	693	1.258	545	0	0	38	583	238	121	942	316
LLEIDA	269	370	0	0	4	374	643	284	0	0	14	298	139	62	499	144
TARRAGONA	718	925	0	1	15	941	1.659	694	0	0	41	735	341	152	1.228	431
COMUNIDAD VALENCIANA	2.971	5.218	0	0	0	5.218	8.189	2.842	3	0	0	2.845	1.284	787	4.916	3.273
ALICANTE	1.353	2.122	0	0	0	2.122	3.475	1.102	2	0	0	1.104	413	344	1.861	1.614
CASTELLÓN	145	593	0	0	0	593	738	311	1	0	0	312	132	69	513	225
VALENCIA	1.473	2.503	0	0	0	2.503	3.976	1.429	0	0	0	1.429	739	374	2.542	1.434
EXTREMADURA	381	1.252	2	0	0	1.254	1.635	1.018	1	0	0	1.019	279	84	1.382	253
BADAJOS	276	748	2	0	0	750	1.026	589	1	0	0	590	173	57	820	206
CÁCERES	105	504	0	0	0	504	609	429	0	0	0	429	106	27	562	47
GALICIA	1.165	3.153	0	0	0	3.153	4.318	2.386	0	0	0	2.386	944	183	3.513	805
A CORUÑA	487	1.181	0	0	0	1.181	1.668	943	0	0	0	943	426	55	1.424	244
LUGO	182	348	0	0	0	348	530	191	0	0	0	191	96	53	340	190
OURENSE	102	439	0	0	0	439	541	327	0	0	0	327	114	18	459	82
PONTEVEDRA	394	1.185	0	0	0	1.185	1.579	925	0	0	0	925	308	57	1.290	289
MADRID	2.651	5.835	4	2	0	5.841	8.492	2.742	3	3	0	2.748	1.941	1.525	6.214	2.278
MURCIA	622	1.674	0	0	0	1.674	2.296	1.026	0	0	5	1.031	528	175	1.734	562
NAVARRA	64	460	0	0	0	460	524	288	0	0	0	288	152	69	509	15
PAÍS VASCO	156	1.325	0	6	0	1.331	1.487	939	0	6	0	945	346	45	1.336	151
ARABA/ÁLAVA	0	136	0	0	0	136	136	127	0	0	0	127	8	1	136	0
GIPUZKOA	43	390	0	0	0	390	433	291	0	0	0	291	74	32	397	36
BIZKAIA	113	799	0	6	0	805	918	521	0	6	0	527	264	12	803	115
LA RIOJA	52	275	0	0	0	275	327	196	0	0	0	196	61	17	274	53
CEUTA	40	172	0	0	0	172	212	139	0	0	0	139	34	20	193	19
MELILLA	74	202	0	0	0	202	276	121	0	0	0	121	39	12	172	104

TOTAL ESTADO	25.446	48.697	15	25	101	48.838	74.284	27.265	20	40	260	27.585	14.705	5.843	48.133	26.151
---------------------	---------------	---------------	-----------	-----------	------------	---------------	---------------	---------------	-----------	-----------	------------	---------------	---------------	--------------	---------------	---------------

PENSIONES NO CONTRIBUTIVAS DE JUBILACIÓN E INVALIDEZ

CAUSAS DE DENEGACIÓN ACUMULADAS CORRESPONDIENTES AL AÑO 2024 HASTA AGOSTO

CC.AA. Y/O PROVINCIAS	EDAD	RESIDENCIA LEGAL	RECURSOS ECONÓMICOS		GRADO DISCAPACIDAD ENF. CRÓNICA	PRESTACIÓN INCOMPATIBLE	SOLICITAR SIN PASAR DOS AÑOS	SIN DESGLASAR	TOTAL CAUSAS DE DENEGACIÓN
			PERSONALES	U.E.C.					
			ANDALUCÍA	296					
ALMERÍA	19	56	30	100	9	5	1	0	220
CÁDIZ	46	50	98	206	43	3	0	0	446
CÓRDOBA	12	26	38	103	41	2	0	0	222
GRANADA	30	63	76	127	74	29	0	0	399
HUELVA	21	12	40	90	41	0	0	0	204
JAÉN	11	10	20	52	14	0	0	0	107
MÁLAGA	101	219	183	306	140	25	1	0	975
SEVILLA	56	55	143	457	193	7	1	0	912
ARAGÓN	11	33	35	128	9	3	0	0	219
HUESCA	4	0	2	26	2	1	0	0	35
TERUEL	0	2	2	15	0	0	0	0	19
ZARAGOZA	7	31	31	87	7	2	0	0	165
ASTURIAS	17	27	89	90	17	8	0	0	248
ILLES BALEARS	14	52	52	78	6	5	0	0	207
CANARIAS	82	193	333	311	223	28	0	0	1.170
LAS PALMAS	49	110	178	217	68	21	0	0	643
S.C. TENERIFE	33	83	155	94	155	7	0	0	527
CANTABRIA	13	10	30	70	11	3	0	0	137
CASTILLA Y LEÓN	40	51	151	303	50	10	0	0	605
ÁVILA	5	0	6	43	0	0	0	0	54
BURGOS	6	12	22	38	27	3	0	0	108
LEÓN	2	10	27	37	3	2	0	0	81
PALENCIA	4	2	12	6	3	1	0	0	28
SALAMANCA	16	10	32	71	5	2	0	0	136
SEGOVIA	1	5	13	18	3	0	0	0	40
SORIA	0	0	1	4	0	0	0	0	5
VALLADOLID	6	5	29	71	2	2	0	0	115
ZAMORA	0	7	9	15	7	0	0	0	38
CASTILLA-LA MANCHA	15	72	98	298	43	8	0	0	534
ALBACETE	6	9	22	38	14	0	0	0	89
CIUDAD REAL	6	13	21	107	16	3	0	0	166
CUENCA	3	11	12	47	5	3	0	0	81
GUADALAJARA	0	11	15	35	1	0	0	0	62
TOLEDO	0	28	28	71	7	2	0	0	136

(Continúa al dorso)

CC.AA. Y/O PROVINCIAS	EDAD	RESIDENCIA	RECURSOS		GRADO	PRESTACIÓN	SOLICITAR	SIN	TOTAL CAUSAS DE DENEGACIÓN
		LEGAL	ECONÓMICOS		DISCAPACIDAD ENF. CRÓNICA	INCOMPATIBLE	SIN PASAR DOS AÑOS	DESGLASAR	
			PERSONALES	U.E.C.					
CATALUNYA	52	530	672	840	111	287	0	0	2.492
BARCELONA	39	392	483	581	96	183	0	0	1.774
GIRONA	3	35	61	91	7	41	0	0	238
LLEIDA	4	29	37	52	5	12	0	0	139
TARRAGONA	6	74	91	116	3	51	0	0	341
COMUNIDAD VALENCIANA	45	154	290	712	54	29	0	0	1.284
ALICANTE	9	56	104	209	19	16	0	0	413
CASTELLÓN	12	14	39	58	5	4	0	0	132
VALENCIA	24	84	147	445	30	9	0	0	739
EXTREMADURA	26	21	60	151	17	4	0	0	279
BADAJOS	15	16	38	90	10	4	0	0	173
CÁCERES	11	5	22	61	7	0	0	0	106
GALICIA	41	83	155	396	264	5	0	0	944
A CORUÑA	3	50	101	193	79	0	0	0	426
LUGO	16	9	14	28	28	1	0	0	96
OURENSE	16	23	18	28	27	2	0	0	114
PONTEVEDRA	6	1	22	147	130	2	0	0	308
MADRID	154	250	490	1.010	37	0	0	0	1.941
MURCIA	32	70	78	228	111	7	2	0	528
NAVARRA	4	56	54	34	3	1	0	0	152
PAÍS VASCO	8	56	67	182	14	19	0	0	346
ARABA/ÁLAVA	0	0	8	0	0	0	0	0	8
GIPUZKOA	0	14	16	36	2	6	0	0	74
BIZKAIA	8	42	43	146	12	13	0	0	264
LA RIOJA	4	11	16	26	2	2	0	0	61
CEUTA	2	9	5	15	0	2	1	0	34
MELILLA	3	6	11	12	6	1	0	0	39
TOTAL ESTADO	859	2.175	3.314	6.325	1.533	493	6	0	14.705

5. PNC de jubilación e invalidez: coeficientes de la gestión mensual



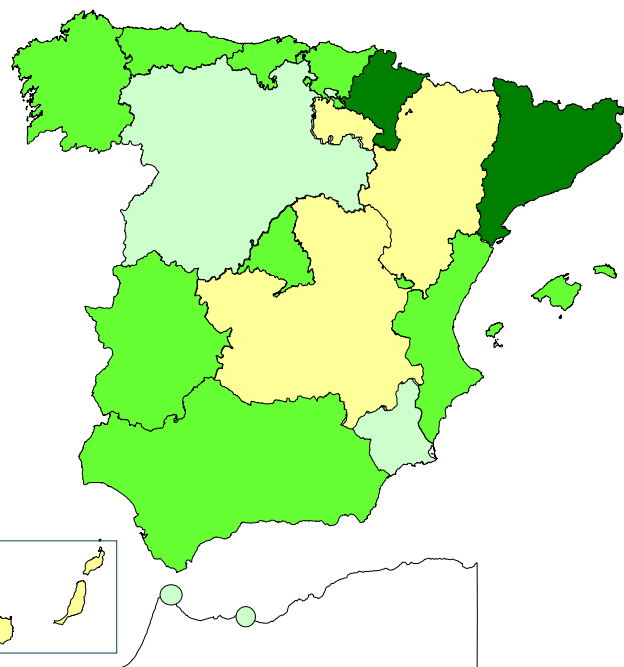
PENSIONES NO CONTRIBUTIVAS DE LA SEGURIDAD SOCIAL DE JUBILACIÓN E INVALIDEZ

DISTRIBUCIÓN TERRITORIAL DEL COEFICIENTE DE COBERTURA. SITUACIÓN EN AGOSTO DE 2024

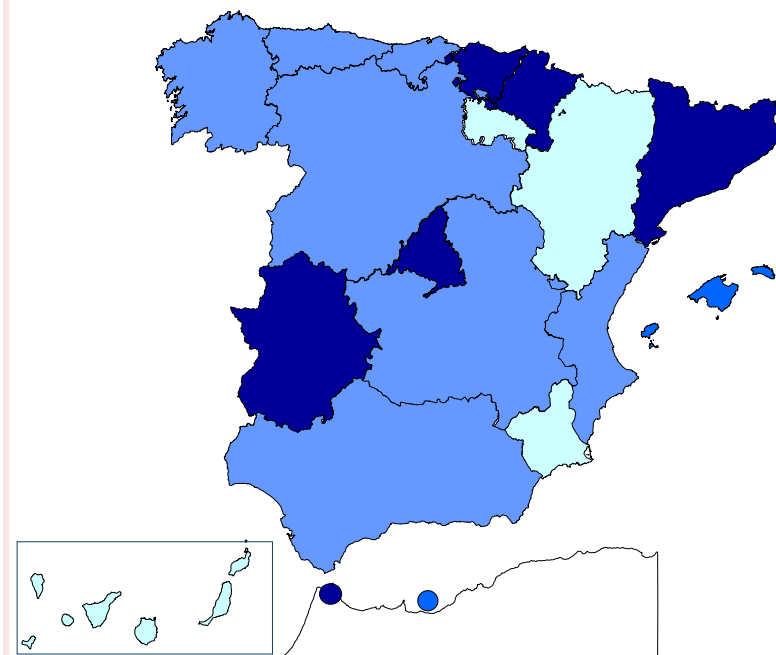
PNC DE JUBILACIÓN

ÁMBITO GEOGRÁFICO

PNC DE INVALIDEZ



123,17%	ANDALUCÍA	99,31%
64,79%	ARAGÓN	87,50%
55,14%	ASTURIAS	76,92%
130,77%	ILLES BALEARS	116,67%
67,00%	CANARIAS	38,69%
76,19%	CANTABRIA	127,78%
93,29%	CASTILLA Y LEÓN	120,00%
67,18%	CASTILLA-LA MANCHA	94,29%
85,44%	CATALUNYA	33,01%
59,78%	C. VALENCIANA	97,47%
120,24%	EXTREMADURA	111,11%
141,14%	GALICIA	138,75%
132,81%	MADRID	110,44%
0,00%	MURCIA	0,00%
129,41%	NAVARRA	66,67%
119,28%	PAÍS VASCO	130,43%
160,00%	LA RIOJA	114,29%



216,67%	CEUTA	250,00%
43,75%	MELILLA	27,27%
94,84%	TOTAL ESTADO	78,29%

< 80%
 De 80 a 100%
 De 101 a 120%
 > 120%

< 80%
 De 80 a 100%
 De 101 a 120%
 > 120%

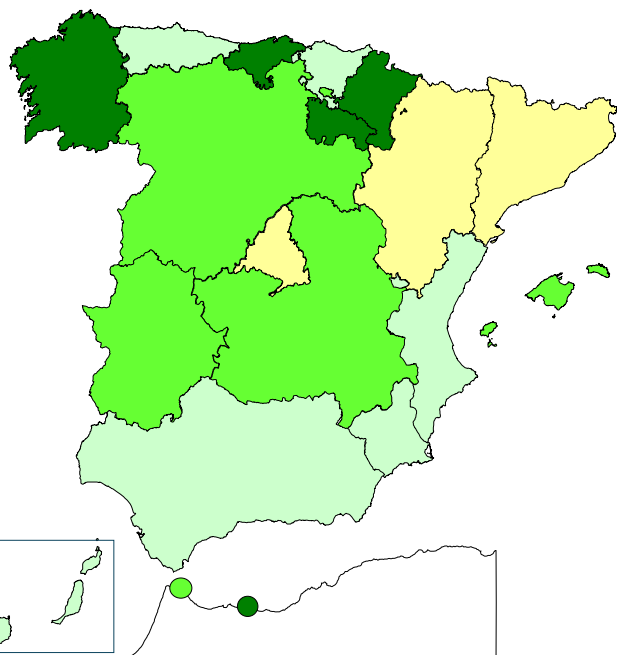
PENSIONES NO CONTRIBUTIVAS DE LA SEGURIDAD SOCIAL DE JUBILACIÓN E INVALIDEZ

DISTRIBUCIÓN TERRITORIAL DEL COEFICIENTE DE RECONOCIMIENTO. SITUACIÓN EN AGOSTO DE 2024

PNC DE JUBILACIÓN

ÁMBITO GEOGRÁFICO

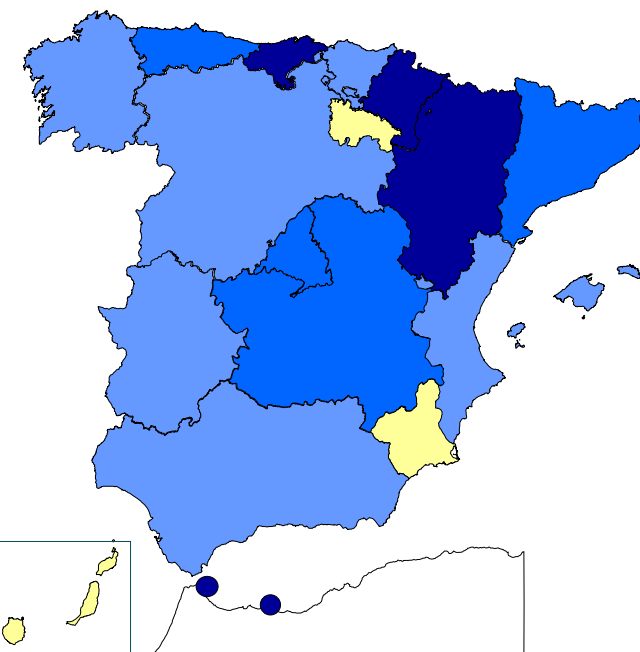
PNC DE INVALIDEZ



58,42%
41,30%
61,02%
49,02%
54,90%
84,38%
54,90%
49,62%
72,16%
23,64%
80,20%
77,33%
43,01%
-
54,55%
72,73%
68,75%

ANDALUCÍA
ARAGÓN
ASTURIAS
ILLES BALEARS
CANARIAS
CANTABRIA
CASTILLA Y LEÓN
CASTILLA-LA MANCHA
CATALUNYA
C. VALENCIANA
EXTREMADURA
GALICIA
MADRID
MURCIA
NAVARRA
PAÍS VASCO
LA RIOJA

50,00%
64,29%
40,00%
85,71%
37,74%
65,22%
59,09%
53,03%
33,82%
38,96%
60,00%
57,66%
55,22%
-
37,50%
70,00%
50,00%



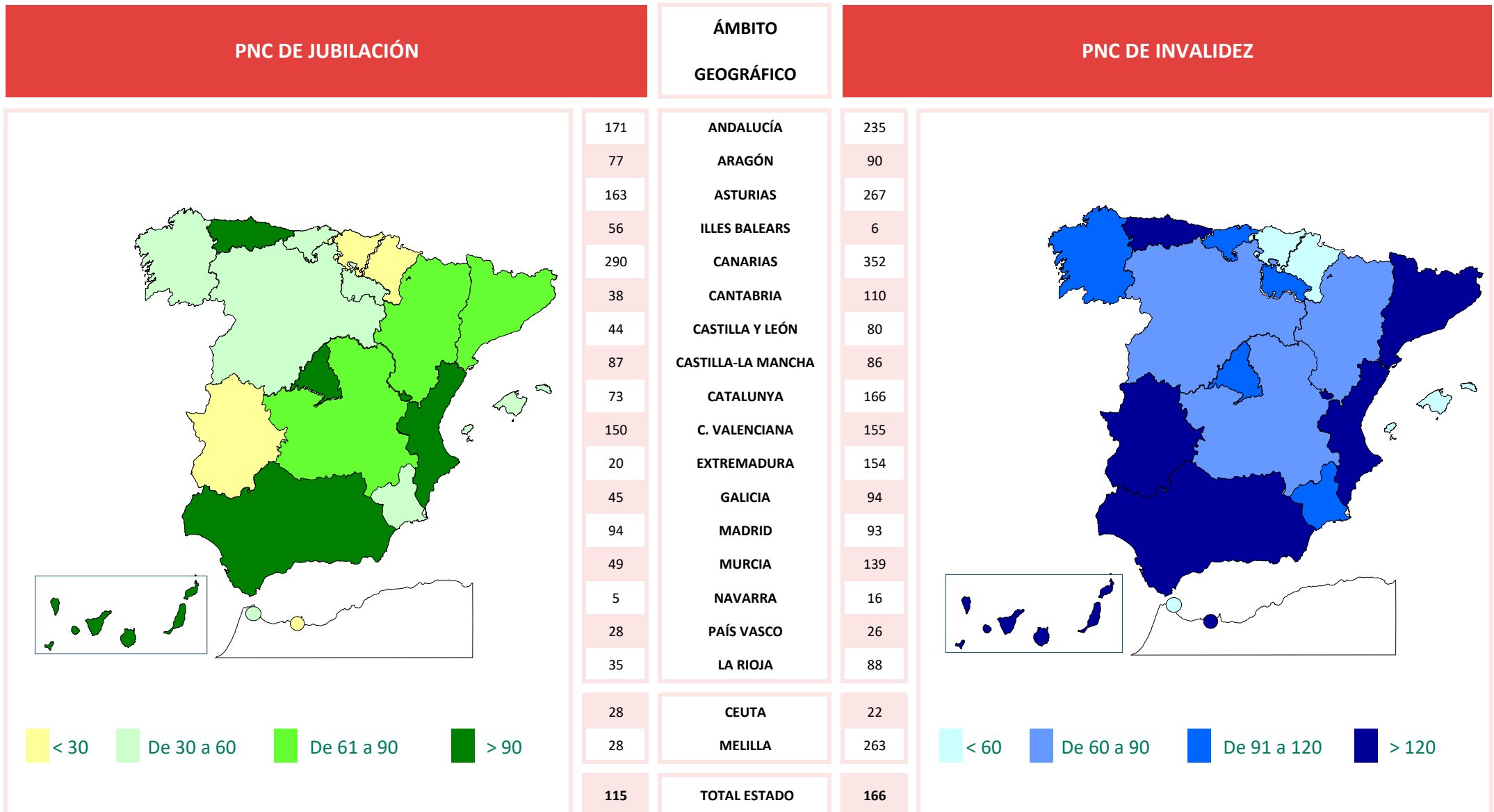
■ < 50% ■ De 50 a 60% ■ De 61 a 70% ■ > 70%

■ < 50% ■ De 50 a 60% ■ De 61 a 70% ■ > 70%

61,54%	CEUTA	80,00%
42,86%	MELILLA	100,00%
54,87%	TOTAL ESTADO	51,07%

PENSIONES NO CONTRIBUTIVAS DE LA SEGURIDAD SOCIAL DE JUBILACIÓN E INVALIDEZ

DISTRIBUCIÓN TERRITORIAL DEL COEFICIENTE DE GESTIÓN EN DÍAS. SITUACIÓN EN AGOSTO DE 2024



Coefficiente de gestión: Coeficiente expresado en días; su valor indica a cuántos días de entrada media de expedientes equivale el número de los que se encuentran en gestión al finalizar el mes.

6. Reclamaciones previas: datos de la gestión mensual y anual



PENSIONES NO CONTRIBUTIVAS DE LA SEGURIDAD SOCIAL : JUBILACIÓN E INVALIDEZ

RECLAMACIÓN PREVIA A LA VÍA JURISDICCIONAL SOCIAL: DATOS DEL MES DE AGOSTO DE 2024

CC.AA. Y/O PROVINCIAS	JUBILACIÓN						INVALIDEZ						TOTAL : JUBILACION MAS INVALIDEZ					
	PENDTE. ANT.	RECLAM. PRSEN.	RESUELTAS			RECLAM. PENDTE.	PENDTE. ANT.	RECLAM. PRSEN.	RESUELTAS			RECLAM. PENDTE.	PENDTE. ANT.	RECLAM. PRSEN.	RESUELTAS			RECLAM. PENDTE.
			ESTIM.	DESEST.	TOTAL				ESTIM.	DESEST.	TOTAL				ESTIM.	DESEST.	TOTAL	
ANDALUCÍA	195	24	5	23	28	191	135	19	2	5	7	147	330	43	7	28	35	338
ALMERÍA	2	5	1	0	1	6	0	4	1	0	1	3	2	9	2	0	2	9
CÁDIZ	1	8	1	8	9	0	2	1	0	0	0	3	3	9	1	8	9	3
CÓRDOBA	9	2	1	4	5	6	9	1	0	3	3	7	18	3	1	7	8	13
GRANADA	2	0	0	0	0	2	0	1	0	0	0	1	2	1	0	0	0	3
HUELVA	1	1	0	2	2	0	1	1	0	0	0	2	2	2	0	2	2	2
JAÉN	9	0	0	0	0	9	5	0	0	1	1	4	14	0	0	1	1	13
MÁLAGA	60	1	0	1	1	60	54	1	0	0	0	55	114	2	0	1	1	115
SEVILLA	111	7	2	8	10	108	64	10	1	1	2	72	175	17	3	9	12	180
ARAGÓN	27	4	3	1	4	27	2	1	0	1	1	2	29	5	3	2	5	29
HUESCA	19	0	0	0	0	19	1	0	0	1	1	0	20	0	0	1	1	19
TERUEL	0	0	0	0	0	0	1	0	0	0	0	1	1	0	0	0	0	1
ZARAGOZA	8	4	3	1	4	8	0	1	0	0	0	1	8	5	3	1	4	9
ASTURIAS	3	4	0	2	2	5	5	3	0	0	0	8	8	7	0	2	2	13
ILLES BALEARS	77	4	0	8	8	73	23	0	0	5	5	18	100	4	0	13	13	91
CANARIAS (*)	31	26	4	17	21	36	53	70	4	24	28	95	84	96	8	41	49	131
LAS PALMAS	12	16	4	9	13	15	29	10	2	9	11	28	41	26	6	18	24	43
S.C. TENERIFE	19	10	0	8	8	21	24	60	2	15	17	67	43	70	2	23	25	88
CANTABRIA	62	10	0	0	0	72	61	1	0	0	0	62	123	11	0	0	0	134
CASTILLA Y LEÓN	9	11	5	3	8	12	13	10	10	2	12	11	22	21	15	5	20	23
ÁVILA	0	4	4	0	4	0	0	9	9	0	9	0	0	13	13	0	13	0
BURGOS	4	0	0	3	3	1	0	0	0	0	0	0	4	0	0	3	3	1
LEÓN	2	5	1	0	1	6	6	0	0	0	0	6	8	5	1	0	1	12
PALENCIA	1	0	0	0	0	1	0	0	0	0	0	0	1	0	0	0	0	1
SALAMANCA	2	1	0	0	0	3	3	0	0	0	0	3	5	1	0	0	0	6
SEGOVIA	0	1	0	0	0	1	2	0	0	1	1	1	2	1	0	1	1	2
SORIA	0	0	0	0	0	0	1	0	0	0	0	1	1	0	0	0	0	1
VALLADOLID	0	0	0	0	0	0	1	1	1	1	2	0	1	1	1	1	2	0
ZAMORA	0	0	0	0	0	0	0	0	0	0	0	0	0	0	0	0	0	0
CASTILLA-LA MANCHA	14	10	5	10	15	9	15	7	4	5	9	13	29	17	9	15	24	22
ALBACETE	1	1	0	0	0	2	0	2	0	2	2	0	1	3	0	2	2	2
CIUDAD REAL	4	0	2	2	4	0	8	2	1	2	3	7	12	2	3	4	7	7
CUENCA	1	0	0	0	0	1	0	0	0	0	0	0	1	0	0	0	0	1
GUADALAJARA	1	1	0	1	1	1	1	1	0	0	0	2	2	2	0	1	1	3
TOLEDO	7	8	3	7	10	5	6	2	3	1	4	4	13	10	6	8	14	9

(Continúa al dorso)

CC.AA. Y/O PROVINCIAS	JUBILACIÓN						INVALIDEZ						TOTAL: JUBILACIÓN MAS INVALIDEZ					
	PENDTE. ANT.	RECLAM. PRSEN.	RESUELTAS			RECLAM. PENDTE.	PENDTE. ANT.	RECLAM. PRSEN.	RESUELTAS			RECLAM. PENDTE.	PENDTE. ANT.	RECLAM. PRSEN.	RESUELTAS			RECLAM. PENDTE.
			ESTIM.	DESEST.	TOTAL				ESTIM.	DESEST.	TOTAL				ESTIM.	DESEST.	TOTAL	
	CATALUNYA	574	25	41	17	58	541	152	30	24	13	37	145	726	55	65	30	95
BARCELONA	416	14	29	15	44	386	110	20	18	8	26	104	526	34	47	23	70	490
GIRONA	57	6	6	0	6	57	17	3	4	0	4	16	74	9	10	0	10	73
LLEIDA	28	1	1	1	2	27	7	1	0	1	1	7	35	2	1	2	3	34
TARRAGONA	73	4	5	1	6	71	18	6	2	4	6	18	91	10	7	5	12	89
COMUNIDAD VALENCIANA	70	14	3	26	29	55	13	9	0	4	4	18	83	23	3	30	33	73
ALICANTE	46	13	2	21	23	36	9	9	0	4	4	14	55	22	2	25	27	50
CASTELLÓN	0	1	0	1	1	0	0	0	0	0	0	0	0	1	0	1	1	0
VALENCIA	24	0	1	4	5	19	4	0	0	0	0	4	28	0	1	4	5	23
EXTREMADURA	12	7	2	6	8	11	8	6	2	5	7	7	20	13	4	11	15	18
BADAJOS	10	4	2	6	8	6	7	3	2	5	7	3	17	7	4	11	15	9
CÁCERES	2	3	0	0	0	5	1	3	0	0	0	4	3	6	0	0	0	9
GALICIA	7	10	5	5	10	7	30	10	8	9	17	23	37	20	13	14	27	30
A CORUÑA	3	4	2	0	2	5	25	1	5	3	8	18	28	5	7	3	10	23
LUGO	4	1	1	2	3	2	5	2	0	2	2	5	9	3	1	4	5	7
OURENSE	0	0	0	0	0	0	0	4	2	2	4	0	0	4	2	2	4	0
PONTEVEDRA	0	5	2	3	5	0	0	3	1	2	3	0	0	8	3	5	8	0
MADRID	20	43	15	37	52	11	10	19	11	13	24	5	30	62	26	50	76	16
MURCIA	4	6	0	2	2	8	11	3	0	2	2	12	15	9	0	4	4	20
NAVARRA	6	1	0	0	0	7	2	2	0	0	0	4	8	3	0	0	0	11
PAÍS VASCO	5	0	0	3	3	2	3	0	0	2	2	1	8	0	0	5	5	3
ARABA/ÁLAVA	0	0	0	0	0	0	0	0	0	0	0	0	0	0	0	0	0	0
GIPUZKOA (1)	0	0	0	0	0	0	0	0	0	0	0	0	0	0	0	0	0	0
BIZKAIA	5	0	0	3	3	2	3	0	0	2	2	1	8	0	0	5	5	3
LA RIOJA	1	0	0	0	0	1	0	1	0	0	0	1	1	1	0	0	0	2
CEUTA	0	2	1	1	2	0	0	0	0	0	0	0	0	2	1	1	2	0
MELILLA	0	1	0	1	1	0	0	2	0	2	2	0	0	3	0	3	3	0

TOTAL ESTADO	1.117	202	89	162	251	1.068	536	193	65	92	157	572	1.653	395	154	254	408	1.640
---------------------	--------------	------------	-----------	------------	------------	--------------	------------	------------	-----------	-----------	------------	------------	--------------	------------	------------	------------	------------	--------------

(1) Datos no facilitados.

PENSIONES NO CONTRIBUTIVAS DE LA SEGURIDAD SOCIAL : JUBILACIÓN E INVALIDEZ

RECLAMACIÓN PREVIA A LA VÍA JURISDICCIONAL SOCIAL: DATOS ACUMULADOS DEL AÑO 2024 HASTA AGOSTO

CC.AA. Y/O PROVINCIAS	JUBILACIÓN						INVALIDEZ						TOTAL: JUBILACIÓN MAS INVALIDEZ					
	PENDTE. ANT.	RECLAM. PRSEN.	RESUELTAS			RECLAM. PENDTE.	PENDTE. ANT.	RECLAM. PRSEN.	RESUELTAS			RECLAM. PENDTE.	PENDTE. ANT.	RECLAM. PRSEN.	RESUELTAS			RECLAM. PENDTE.
			ESTIM.	DESEST.	TOTAL				ESTIM.	DESEST.	TOTAL				ESTIM.	DESEST.	TOTAL	
ANDALUCÍA	134	307	53	197	250	191	150	201	43	161	204	147	284	508	96	358	454	338
ALMERÍA	1	22	1	16	17	6	1	12	2	8	10	3	2	34	3	24	27	9
CÁDIZ	1	42	7	36	43	0	4	36	5	32	37	3	5	78	12	68	80	3
CÓRDOBA	4	41	8	31	39	6	3	32	5	23	28	7	7	73	13	54	67	13
GRANADA	4	7	6	3	9	2	3	3	1	4	5	1	7	10	7	7	14	3
HUELVA	0	18	4	14	18	0	1	8	1	6	7	2	1	26	5	20	25	2
JAÉN	11	9	3	8	11	9	9	2	1	6	7	4	20	11	4	14	18	13
MÁLAGA	67	42	11	38	49	60	89	20	14	40	54	55	156	62	25	78	103	115
SEVILLA	46	126	13	51	64	108	40	88	14	42	56	72	86	214	27	93	120	180
ARAGÓN	2	79	30	24	54	27	4	15	10	7	17	2	6	94	40	31	71	29
HUESCA	0	22	3	0	3	19	0	5	4	1	5	0	0	27	7	1	8	19
TERUEL	0	1	1	0	1	0	1	2	2	0	2	1	1	3	3	0	3	1
ZARAGOZA	2	56	26	24	50	8	3	8	4	6	10	1	5	64	30	30	60	9
ASTURIAS	5	24	5	19	24	5	14	19	4	21	25	8	19	43	9	40	49	13
ILLES BALEARS	24	64	0	15	15	73	9	23	0	14	14	18	33	87	0	29	29	91
CANARIAS (*)	39	115	24	94	118	36	48	167	26	94	120	95	87	282	50	188	238	131
LAS PALMAS	17	76	15	63	78	15	22	63	16	41	57	28	39	139	31	104	135	43
S.C. TENERIFE	22	39	9	31	40	21	26	104	10	53	63	67	48	143	19	84	103	88
CANTABRIA	42	38	5	3	8	72	30	36	2	2	4	62	72	74	7	5	12	134
CASTILLA Y LEÓN	20	88	41	55	96	12	21	54	33	31	64	11	41	142	74	86	160	23
ÁVILA	3	6	6	3	9	0	1	11	11	1	12	0	4	17	17	4	21	0
BURGOS	3	13	2	13	15	1	1	7	3	5	8	0	4	20	5	18	23	1
LEÓN	8	19	15	6	21	6	13	4	6	5	11	6	21	23	21	11	32	12
PALENCIA	2	3	0	4	4	1	1	1	1	1	2	0	3	4	1	5	6	1
SALAMANCA	1	15	4	9	13	3	2	9	3	5	8	3	3	24	7	14	21	6
SEGOVIA	3	16	5	13	18	1	2	8	3	6	9	1	5	24	8	19	27	2
SORIA	0	0	0	0	0	0	0	1	0	0	0	1	0	1	0	0	0	1
VALLADOLID	0	12	6	6	12	0	1	10	3	8	11	0	1	22	9	14	23	0
ZAMORA	0	4	3	1	4	0	0	3	3	0	3	0	0	7	6	1	7	0
CASTILLA-LA MANCHA	13	90	32	62	94	9	15	94	34	62	96	13	28	184	66	124	190	22
ALBACETE	0	19	6	11	17	2	5	24	9	20	29	0	5	43	15	31	46	2
CIUDAD REAL	7	10	9	8	17	0	7	16	4	12	16	7	14	26	13	20	33	7
CUENCA	1	14	4	10	14	1	1	12	5	8	13	0	2	26	9	18	27	1
GUADALAJARA	0	7	0	6	6	1	1	7	2	4	6	2	1	14	2	10	12	3
TOLEDO	5	40	13	27	40	5	1	35	14	18	32	4	6	75	27	45	72	9

(Continúa al dorso)

CC.AA. Y/O PROVINCIAS	JUBILACIÓN						INVALIDEZ						TOTAL: JUBILACIÓN MAS INVALIDEZ					
	PENDTE. ANT.	RECLAM. PRSEN.	RESUELTAS			RECLAM. PENDTE.	PENDTE. ANT.	RECLAM. PRSEN.	RESUELTAS			RECLAM. PENDTE.	PENDTE. ANT.	RECLAM. PRSEN.	RESUELTAS			RECLAM. PENDTE.
			ESTIM.	DESEST.	TOTAL				ESTIM.	DESEST.	TOTAL				ESTIM.	DESEST.	TOTAL	
CATALUNYA	570	682	416	295	711	541	126	368	179	170	349	145	696	1.050	595	465	1.060	686
BARCELONA	417	483	302	212	514	386	94	268	130	128	258	104	511	751	432	340	772	490
GIRONA	60	79	56	26	82	57	11	33	16	12	28	16	71	112	72	38	110	73
LLEIDA	32	34	18	21	39	27	8	20	11	10	21	7	40	54	29	31	60	34
TARRAGONA	61	86	40	36	76	71	13	47	22	20	42	18	74	133	62	56	118	89
COMUNIDAD VALENCIANA	106	241	80	212	292	55	11	141	34	100	134	18	117	382	114	312	426	73
ALICANTE	106	106	46	130	176	36	10	35	9	22	31	14	116	141	55	152	207	50
CASTELLÓN	0	16	6	10	16	0	0	8	2	6	8	0	0	24	8	16	24	0
VALENCIA	0	119	28	72	100	19	1	98	23	72	95	4	1	217	51	144	195	23
EXTREMADURA	17	86	28	64	92	11	9	48	15	35	50	7	26	134	43	99	142	18
BADAJOS	12	65	22	49	71	6	4	32	10	23	33	3	16	97	32	72	104	9
CÁCERES	5	21	6	15	21	5	5	16	5	12	17	4	10	37	11	27	38	9
GALICIA	23	81	40	57	97	7	124	73	83	91	174	23	147	154	123	148	271	30
A CORUÑA	17	36	26	22	48	5	120	33	73	62	135	18	137	69	99	84	183	23
LUGO	6	9	2	11	13	2	4	8	0	7	7	5	10	17	2	18	20	7
OURENSE	0	10	3	7	10	0	0	15	7	8	15	0	0	25	10	15	25	0
PONTEVEDRA	0	26	9	17	26	0	0	17	3	14	17	0	0	43	12	31	43	0
MADRID	72	393	72	382	454	11	41	211	80	167	247	5	113	604	152	549	701	16
MURCIA	20	70	19	63	82	8	8	49	12	33	45	12	28	119	31	96	127	20
NAVARRA	2	14	4	5	9	7	1	6	1	2	3	4	3	20	5	7	12	11
PAÍS VASCO	3	16	0	17	17	2	0	10	0	9	9	1	3	26	0	26	26	3
ARABA/ÁLAVA	0	0	0	0	0	0	0	0	0	0	0	0	0	0	0	0	0	0
GIPUZKOA(1)	0	0	0	0	0	0	0	0	0	0	0	0	0	0	0	0	0	0
BIZKAIA	3	16	0	17	17	2	0	10	0	9	9	1	3	26	0	26	26	3
LA RIOJA	2	5	3	3	6	1	2	2	0	3	3	1	4	7	3	6	9	2
CEUTA	0	5	3	2	5	0	0	6	4	2	6	0	0	11	7	4	11	0
MELILLA	0	19	2	17	19	0	0	16	2	14	16	0	0	35	4	31	35	0
TOTAL ESTADO	1.094	2.417	857	1.586	2.443	1.068	613	1.539	562	1.018	1.580	572	1.707	3.956	1.419	2.604	4.023	1.640

(1) Datos no facilitados.

7. Revisiones de oficio e instancia de parte: datos de la gestión mensual y anual



PENSIÓN NO CONTRIBUTIVA DE JUBILACIÓN REVISIONES DE OFICIO E INSTANCIA DE PARTE DATOS DE GESTIÓN CORRESPONDIENTES AL MES DE AGOSTO DE 2024

CC.AA. Y/O PROVINCIAS	ENTRADA REVISIONES	REVISIONES EFECTUADAS					CAUSAS DE EXTINCIÓN DEL DERECHO					
		Sin Modif.	Con Modif.	Suspensión	Extinción	TOTAL	Residencia	Personal	U.E.C.	Fallecimiento	Otras	TOTAL
		Cuantía	Cuantía	Pago	Derecho							
ANDALUCÍA	243	43	38	10	165	256	1	61	9	87	7	165
ALMERÍA	22	2	1	0	14	17	0	8	0	5	1	14
CÁDIZ	76	15	17	1	57	90	0	22	4	31	0	57
CÓRDOBA	9	10	0	0	1	11	0	1	0	0	0	1
GRANADA	13	5	4	2	8	19	1	3	1	3	0	8
HUELVA	18	1	3	0	11	15	0	3	0	8	0	11
JAÉN	9	1	1	0	8	10	0	2	0	5	1	8
MÁLAGA	76	8	12	7	53	80	0	16	3	31	3	53
SEVILLA	20	1	0	0	13	14	0	6	1	4	2	13
ARAGÓN	44	7	6	9	17	39	1	4	0	9	3	17
HUESCA	10	0	4	1	5	10	0	1	0	3	1	5
TERUEL	5	1	0	1	3	5	1	0	0	2	0	3
ZARAGOZA	29	6	2	7	9	24	0	3	0	4	2	9
ASTURIAS	44	1	9	0	34	44	0	19	6	9	0	34
ILLES BALEARS	95	16	17	33	23	89	0	8	1	14	0	23
CANARIAS	204	58	41	26	92	217	0	39	7	42	4	92
LAS PALMAS	107	32	23	26	42	123	0	13	5	23	1	42
S.C. TENERIFE	97	26	18	0	50	94	0	26	2	19	3	50
CANTABRIA	36	8	7	2	19	36	0	8	1	9	1	19
CASTILLA Y LEÓN	154	42	36	21	83	182	0	43	5	35	0	83
ÁVILA	16	11	5	0	0	16	0	0	0	0	0	0
BURGOS	10	1	1	2	6	10	0	6	0	0	0	6
LEÓN	24	1	1	0	22	24	0	8	1	13	0	22
PALENCIA	10	0	3	0	7	10	0	3	0	4	0	7
SALAMANCA	19	0	2	0	17	19	0	11	0	6	0	17
SEGOVIA	0	3	17	5	3	28	0	2	0	1	0	3
SORIA	3	0	0	0	3	3	0	1	0	2	0	3
VALLADOLID	53	22	0	13	18	53	0	11	2	5	0	18
ZAMORA	19	4	7	1	7	19	0	1	2	4	0	7
CASTILLA-LA MANCHA	123	164	19	12	64	259	0	16	6	36	6	64
ALBACETE	41	27	3	0	12	42	0	2	2	6	2	12
CIUDAD REAL	24	9	6	0	14	29	0	6	2	6	0	14
CUENCA	4	2	1	0	1	4	0	1	0	0	0	1
GUADALAJARA	3	117	4	0	3	124	0	0	0	3	0	3
TOLEDO	51	9	5	12	34	60	0	7	2	21	4	34

(Continúa al dorso)

CC.AA. Y/O PROVINCIAS	ENTRADA REVISIONES	REVISIONES EFECTUADAS					CAUSAS DE EXTINCIÓN DEL DERECHO					
		Sin Modif.	Con Modif.	Suspensión	Extinción	TOTAL	Residencia	Personal	U.E.C.	Fallecimiento	Otras	TOTAL
		Cuantía	Cuantía	Pago	Derecho							
CATALUNYA	121	7	23	2	34	66	0	31	2	0	1	34
BARCELONA	87	3	16	1	26	46	0	25	1	0	0	26
GIRONA	10	4	3	0	4	11	0	3	0	0	1	4
LLEIDA	10	0	0	0	1	1	0	1	0	0	0	1
TARRAGONA	14	0	4	1	3	8	0	2	1	0	0	3
COMUNIDAD VALENCIANA	209	144	45	19	147	355	2	52	17	75	1	147
ALICANTE	92	100	24	0	56	180	0	14	7	35	0	56
CASTELLÓN	23	3	5	10	5	23	0	0	0	5	0	5
VALENCIA	94	41	16	9	86	152	2	38	10	35	1	86
EXTREMADURA	380	265	48	10	43	366	0	12	10	17	4	43
BADAJOS	225	161	28	4	25	218	0	8	3	10	4	25
CÁCERES	155	104	20	6	18	148	0	4	7	7	0	18
GALICIA	378	91	148	8	122	369	1	42	10	60	9	122
A CORUÑA	234	90	88	5	51	234	0	23	0	25	3	51
LUGO	29	0	6	1	13	20	0	0	1	9	3	13
OURENSE	29	0	4	0	25	29	1	8	2	11	3	25
PONTEVEDRA	86	1	50	2	33	86	0	11	7	15	0	33
MADRID	240	37	51	0	152	240	2	34	10	83	23	152
MURCIA	85	18	29	4	34	85	0	12	5	17	0	34
NAVARRA	15	0	9	0	6	15	0	1	0	5	0	6
PAÍS VASCO	26	0	12	1	15	28	0	8	0	7	0	15
ARABA/ÁLAVA	6	0	0	0	6	6	0	2	0	4	0	6
GIPUZKOA	0	0	0	0	0	0	0	0	0	0	0	0
BIZKAIA	20	0	12	1	9	22	0	6	0	3	0	9
LA RIOJA	10	0	2	1	7	10	0	2	0	3	2	7
CEUTA	16	2	8	0	6	16	0	1	0	5	0	6
MELILLA	16	0	10	0	6	16	1	2	0	2	1	6
TOTAL ESTADO	2.439	903	558	158	1.069	2.688	8	395	89	515	62	1.069

PENSIÓN NO CONTRIBUTIVA DE INVALIDEZ REVISIONES DE OFICIO E INSTANCIA DE PARTE DATOS DE GESTIÓN CORRESPONDIENTES AL MES DE AGOSTO DE 2024

CC.AA. Y/O PROVINCIAS	ENTRADA REVISIONES	REVISIONES EFECTUADAS								CAUSAS DE EXTINCIÓN DEL DERECHO						
		Sin Modif. Cuantía	Con Modif. Cuantía	Suspensión PNC		Compat. PNC 366	Recuperación Art. 363.1	Extinción Derecho	TOTAL	Residencia	Personal	U.E.C.	Grado	Fallecimiento	Otras	TOTAL
				Art. 363.1	Pago											
ANDALUCÍA	242	69	36	6	12	10	22	96	251	0	25	5	3	56	7	96
ALMERÍA	7	2	0	0	0	0	1	6	9	0	2	0	1	3	0	6
CÁDIZ	62	39	8	0	1	4	2	29	83	0	9	3	1	15	1	29
CÓRDOBA	11	6	3	1	0	1	0	0	11	0	0	0	0	0	0	0
GRANADA	26	6	0	2	2	0	5	9	24	0	0	1	0	6	2	9
HUELVA	30	3	2	1	1	2	1	14	24	0	4	0	0	9	1	14
JAÉN	15	3	2	0	0	0	0	11	16	0	1	0	1	7	2	11
MÁLAGA	51	3	13	2	7	0	8	21	54	0	7	0	0	14	0	21
SEVILLA	40	7	8	0	1	3	5	6	30	0	2	1	0	2	1	6
ARAGÓN	27	9	4	0	2	1	1	18	35	1	0	2	0	9	6	18
HUESCA	0	1	3	0	0	0	0	4	8	0	0	0	0	3	1	4
TERUEL	3	0	0	0	1	0	0	2	3	0	0	0	0	1	1	2
ZARAGOZA	24	8	1	0	1	1	1	12	24	1	0	2	0	5	4	12
ASTURIAS	15	2	3	1	0	2	1	8	17	0	5	0	0	3	0	8
ILLES BALEARS	57	12	10	0	23	11	0	10	66	0	3	1	1	5	0	10
CANARIAS	295	118	36	0	24	2	0	91	271	1	32	6	2	38	12	91
LAS PALMAS	119	59	17	0	18	1	0	26	121	0	9	0	0	15	2	26
S.C. TENERIFE	176	59	19	0	6	1	0	65	150	1	23	6	2	23	10	65
CANTABRIA	64	28	15	0	4	0	4	13	64	1	2	0	1	7	2	13
CASTILLA Y LEÓN	81	31	27	0	14	1	1	37	111	0	11	1	2	20	3	37
ÁVILA	21	7	7	0	0	0	0	0	14	0	0	0	0	0	0	0
BURGOS	9	3	1	0	0	0	0	5	9	0	3	0	1	1	0	5
LEÓN	18	3	4	0	0	1	1	9	18	0	1	0	0	8	0	9
PALENCIA	12	0	2	0	0	0	0	10	12	0	3	0	0	7	0	10
SALAMANCA	6	0	2	0	0	0	0	4	6	0	1	0	0	3	0	4
SEGOVIA	1	9	6	0	1	0	0	1	17	0	0	1	0	0	0	1
SORIA	1	0	1	0	0	0	0	0	1	0	0	0	0	0	0	0
VALLADOLID	0	4	1	0	11	0	0	5	21	0	3	0	1	0	1	5
ZAMORA	13	5	3	0	2	0	0	3	13	0	0	0	0	1	2	3
CASTILLA-LA MANCHA	172	254	49	1	12	7	0	46	369	2	7	4	1	26	6	46
ALBACETE	76	35	14	0	0	1	0	12	62	1	1	0	0	8	2	12
CIUDAD REAL	32	9	9	0	1	3	0	11	33	0	3	1	0	6	1	11
CUENCA	12	5	3	0	1	1	0	4	14	1	1	0	1	1	0	4
GUADALAJARA	13	189	10	0	1	0	0	2	202	0	0	1	0	1	0	2
TOLEDO	39	16	13	1	9	2	0	17	58	0	2	2	0	10	3	17

(Continúa al dorso)

CC.AA. Y/O PROVINCIAS	ENTRADA REVISIONES	REVISIONES EFECTUADAS								CAUSAS DE EXTINCIÓN DEL DERECHO						
		Sin Modif. Cuantía	Con Modif. Cuantía	Suspensión PNC		Compat. PNC 366	Recuperación Art. 363.1	Extinción Derecho	TOTAL	Residencia	Personal	U.E.C.	Grado	Fallecimiento	Otras	TOTAL
				Art. 363.1	Pago											
CATALUNYA	272	13	16	10	0	0	0	13	52	0	6	4	1	0	2	13
BARCELONA	175	10	12	8	0	0	0	11	41	0	5	3	1	0	2	11
GIRONA	34	0	2	2	0	0	0	1	5	0	1	0	0	0	0	1
LLEIDA	12	0	0	0	0	0	0	0	0	0	0	0	0	0	0	0
TARRAGONA	51	3	2	0	0	0	0	1	6	0	0	1	0	0	0	1
COMUNIDAD VALENCIANA	139	48	32	1	14	2	0	80	177	1	13	9	3	50	4	80
ALICANTE	53	42	12	0	0	0	0	28	82	0	3	6	0	17	2	28
CASTELLÓN	28	2	6	1	7	2	0	10	28	0	0	1	2	7	0	10
VALENCIA	58	4	14	0	7	0	0	42	67	1	10	2	1	26	2	42
EXTREMADURA	460	339	45	4	7	4	2	33	434	1	11	4	0	15	2	33
BADAJOS	217	136	29	4	4	4	1	24	202	1	8	3	0	11	1	24
CÁCERES	243	203	16	0	3	0	1	9	232	0	3	1	0	4	1	9
GALICIA	259	66	87	7	3	0	3	93	259	0	14	10	2	52	15	93
A CORUÑA	157	62	52	7	0	0	3	33	157	0	10	0	0	19	4	33
LUGO	17	0	5	0	0	0	0	12	17	0	2	0	0	7	3	12
OURENSE	26	1	9	0	0	0	0	16	26	0	0	0	0	8	8	16
PONTEVEDRA	59	3	21	0	3	0	0	32	59	0	2	10	2	18	0	32
MADRID	203	47	49	0	5	1	0	101	203	0	13	15	8	51	14	101
MURCIA	103	42	13	1	1	1	0	32	90	0	5	3	1	23	0	32
NAVARRA	19	0	11	3	2	0	0	3	19	0	1	0	0	0	2	3
PAÍS VASCO	23	1	13	1	1	0	0	14	30	0	7	0	2	2	3	14
ÁLAVA	7	0	0	1	0	0	0	6	7	0	4	0	2	0	0	6
GUIPÚZCOA	0	0	0	0	0	0	0	0	0	0	0	0	0	0	0	0
VIZCAYA	16	1	13	0	1	0	0	8	23	0	3	0	0	2	3	8
LA RIOJA	11	1	4	0	0	0	0	6	11	0	0	1	0	4	1	6
CEUTA	25	0	16	0	0	4	1	4	25	0	0	1	0	2	1	4
MELILLA	16	0	10	2	1	2	0	1	16	0	0	0	0	0	1	1

TOTAL ESTADO	2.483	1.080	476	37	125	48	35	699	2.500	7	155	66	27	363	81	699
---------------------	--------------	--------------	------------	-----------	------------	-----------	-----------	------------	--------------	----------	------------	-----------	-----------	------------	-----------	------------

TOTAL PENSIONES NO CONTRIBUTIVAS REVISIONES DE OFICIO E INSTANCIA DE PARTE DATOS DE GESTIÓN CORRESPONDIENTES AL MES DE AGOSTO DE 2024

CC.AA. Y/O PROVINCIAS	ENTRADA REVISIONES	REVISIONES EFECTUADAS								CAUSAS DE EXTINCIÓN DEL DERECHO						
		Sin Modif. Cuantía	Con Modif. Cuantía	Suspensión PNC		Compat. PNC 366	Recuperación Art. 363.1	Extinción Derecho	TOTAL	Residencia	Personal	U.E.C.	Grado	Fallecimiento	Otras	TOTAL
				Art. 363.1	Pago											
ANDALUCÍA	485	112	74	6	22	10	22	261	507	1	86	14	3	143	14	261
ALMERÍA	29	4	1	0	0	0	1	20	26	0	10	0	1	8	1	20
CÁDIZ	138	54	25	0	2	4	2	86	173	0	31	7	1	46	1	86
CÓRDOBA	20	16	3	1	0	1	0	1	22	0	1	0	0	0	0	1
GRANADA	39	11	4	2	4	0	5	17	43	1	3	2	0	9	2	17
HUELVA	48	4	5	1	1	2	1	25	39	0	7	0	0	17	1	25
JAÉN	24	4	3	0	0	0	0	19	26	0	3	0	1	12	3	19
MÁLAGA	127	11	25	2	14	0	8	74	134	0	23	3	0	45	3	74
SEVILLA	60	8	8	0	1	3	5	19	44	0	8	2	0	6	3	19
ARAGÓN	71	16	10	0	11	1	1	35	74	2	4	2	0	18	9	35
HUESCA	10	1	7	0	1	0	0	9	18	0	1	0	0	6	2	9
TERUEL	8	1	0	0	2	0	0	5	8	1	0	0	0	3	1	5
ZARAGOZA	53	14	3	0	8	1	1	21	48	1	3	2	0	9	6	21
ASTURIAS	59	3	12	1	0	2	1	42	61	0	24	6	0	12	0	42
ILLES BALEARS	152	28	27	0	56	11	0	33	155	0	11	2	1	19	0	33
CANARIAS	499	176	77	0	50	2	0	183	488	1	71	13	2	80	16	183
LAS PALMAS	226	91	40	0	44	1	0	68	244	0	22	5	0	38	3	68
S.C. TENERIFE	273	85	37	0	6	1	0	115	244	1	49	8	2	42	13	115
CANTABRIA	100	36	22	0	6	0	4	32	100	1	10	1	1	16	3	32
CASTILLA Y LEÓN	235	73	63	0	35	1	1	120	293	0	54	6	2	55	3	120
ÁVILA	37	18	12	0	0	0	0	0	30	0	0	0	0	0	0	0
BURGOS	19	4	2	0	2	0	0	11	19	0	9	0	1	1	0	11
LEÓN	42	4	5	0	0	1	1	31	42	0	9	1	0	21	0	31
PALENCIA	22	0	5	0	0	0	0	17	22	0	6	0	0	11	0	17
SALAMANCA	25	0	4	0	0	0	0	21	25	0	12	0	0	9	0	21
SEGOVIA	1	12	23	0	6	0	0	4	45	0	2	1	0	1	0	4
SORIA	4	0	1	0	0	0	0	3	4	0	1	0	0	2	0	3
VALLADOLID	53	26	1	0	24	0	0	23	74	0	14	2	1	5	1	23
ZAMORA	32	9	10	0	3	0	0	10	32	0	1	2	0	5	2	10
CASTILLA-LA MANCHA	295	418	68	1	24	7	0	110	628	2	23	10	1	62	12	110
ALBACETE	117	62	17	0	0	1	0	24	104	1	3	2	0	14	4	24
CIUDAD REAL	56	18	15	0	1	3	0	25	62	0	9	3	0	12	1	25
CUENCA	16	7	4	0	1	1	0	5	18	1	2	0	1	1	0	5
GUADALAJARA	16	306	14	0	1	0	0	5	326	0	0	1	0	4	0	5
TOLEDO	90	25	18	1	21	2	0	51	118	0	9	4	0	31	7	51

(Continúa al dorso)

CC.AA. Y/O PROVINCIAS	ENTRADA REVISIONES	REVISIONES EFECTUADAS								CAUSAS DE EXTINCIÓN DEL DERECHO						
		Sin Modif. Cuantía	Con Modif. Cuantía	Suspensión PNC		Compat. PNC 366	Recuperación Art. 363.1	Extinción Derecho	TOTAL	Residencia	Personal	U.E.C.	Grado	Fallecimiento	Otras	TOTAL
				Art. 363.1	Pago											
CATALUNYA	393	20	39	10	2	0	0	47	118	0	37	6	1	0	3	47
BARCELONA	262	13	28	8	1	0	0	37	87	0	30	4	1	0	2	37
GIRONA	44	4	5	2	0	0	0	5	16	0	4	0	0	0	1	5
LLEIDA	22	0	0	0	0	0	0	1	1	0	1	0	0	0	0	1
TARRAGONA	65	3	6	0	1	0	0	4	14	0	2	2	0	0	0	4
COMUNIDAD VALENCIANA	348	192	77	1	33	2	0	227	532	3	65	26	3	125	5	227
ALICANTE	145	142	36	0	0	0	0	84	262	0	17	13	0	52	2	84
CASTELLÓN	51	5	11	1	17	2	0	15	51	0	0	1	2	12	0	15
VALENCIA	152	45	30	0	16	0	0	128	219	3	48	12	1	61	3	128
EXTREMADURA	840	604	93	4	17	4	2	76	800	1	23	14	0	32	6	76
BADAJOS	442	297	57	4	8	4	1	49	420	1	16	6	0	21	5	49
CÁCERES	398	307	36	0	9	0	1	27	380	0	7	8	0	11	1	27
GALICIA	637	157	235	7	11	0	3	215	628	1	56	20	2	112	24	215
A CORUÑA	391	152	140	7	5	0	3	84	391	0	33	0	0	44	7	84
LUGO	46	0	11	0	1	0	0	25	37	0	2	1	0	16	6	25
OURENSE	55	1	13	0	0	0	0	41	55	1	8	2	0	19	11	41
PONTEVEDRA	145	4	71	0	5	0	0	65	145	0	13	17	2	33	0	65
MADRID	443	84	100	0	5	1	0	253	443	2	47	25	8	134	37	253
MURCIA	188	60	42	1	5	1	0	66	175	0	17	8	1	40	0	66
NAVARRA	34	0	20	3	2	0	0	9	34	0	2	0	0	5	2	9
PAÍS VASCO	49	1	25	1	2	0	0	29	58	0	15	0	2	9	3	29
ÁLAVA	13	0	0	1	0	0	0	12	13	0	6	0	2	4	0	12
GUIPÚZCOA	0	0	0	0	0	0	0	0	0	0	0	0	0	0	0	0
VIZCAYA	36	1	25	0	2	0	0	17	45	0	9	0	0	5	3	17
LA RIOJA	21	1	6	0	1	0	0	13	21	0	2	1	0	7	3	13
CEUTA	41	2	24	0	0	4	1	10	41	0	1	1	0	7	1	10
MELILLA	32	0	20	2	1	2	0	7	32	1	2	0	0	2	2	7

TOTAL ESTADO

4.922

1.983

1.034

37

283

48

35

1.768

5.188

15

550

155

27

878

143

1.768

PENSIÓN NO CONTRIBUTIVA DE JUBILACIÓN REVISIONES DE OFICIO E INSTANCIA DE PARTE DATOS DE GESTIÓN ACUMULADA CORRESPONDIENTES AL AÑO 2024 HASTA AGOSTO

CC.AA. Y/O PROVINCIAS	ENTRADA REVISIONES	REVISIONES EFECTUADAS					CAUSAS DE EXTINCIÓN DEL DERECHO					
		Sin Modif.	Con Modif.	Suspensión	Extinción	TOTAL	Residencia	Personal	U.E.C.	Fallecimiento	Otras	TOTAL
		Cuantía	Cuantía	Pago	Derecho							
ANDALUCÍA	3.352	753	554	88	2.059	3.454	8	787	181	993	90	2.059
ALMERÍA	263	55	50	2	154	261	1	67	4	76	6	154
CÁDIZ	703	142	111	12	421	686	2	166	37	202	14	421
CÓRDOBA	310	103	64	5	167	339	0	57	35	68	7	167
GRANADA	204	50	31	5	128	214	1	38	9	63	17	128
HUELVA	170	17	40	0	116	173	0	38	6	67	5	116
JAÉN	177	16	20	1	142	179	0	57	2	75	8	142
MÁLAGA	836	206	120	52	525	903	4	192	48	266	15	525
SEVILLA	689	164	118	11	406	699	0	172	40	176	18	406
ARAGÓN	412	67	58	53	225	403	7	79	19	90	30	225
HUESCA	94	0	19	11	64	94	0	24	4	30	6	64
TERUEL	55	6	9	5	32	52	3	5	2	10	12	32
ZARAGOZA	263	61	30	37	129	257	4	50	13	50	12	129
ASTURIAS	353	15	121	1	238	375	0	72	25	138	3	238
ILLES BALEARS	653	154	156	139	218	667	1	60	19	136	2	218
CANARIAS	1.789	511	239	260	897	1.907	9	228	27	599	34	897
LAS PALMAS	849	275	112	254	393	1.034	3	85	14	280	11	393
S.C. TENERIFE	940	236	127	6	504	873	6	143	13	319	23	504
CANTABRIA	573	232	151	47	145	575	0	64	11	58	12	145
CASTILLA Y LEÓN	1.244	356	414	80	705	1.555	2	361	83	251	8	705
ÁVILA	133	105	70	22	40	237	0	14	22	4	0	40
BURGOS	96	10	12	2	72	96	0	47	3	22	0	72
LEÓN	195	18	53	5	119	195	0	47	8	61	3	119
PALENCIA	63	7	15	1	79	102	0	50	1	28	0	79
SALAMANCA	194	18	37	4	135	194	1	65	14	53	2	135
SEGOVIA	7	77	32	16	50	175	0	32	3	15	0	50
SORIA	18	1	0	0	17	18	0	8	1	8	0	17
VALLADOLID	384	68	156	25	135	384	1	69	21	41	3	135
ZAMORA	154	52	39	5	58	154	0	29	10	19	0	58
CASTILLA-LA MANCHA	1.360	668	327	65	524	1.584	14	164	52	235	59	524
ALBACETE	410	203	68	7	119	397	1	42	16	50	10	119
CIUDAD REAL	371	87	127	6	152	372	2	49	10	72	19	152
CUENCA	128	48	26	10	42	126	1	16	4	17	4	42
GUADALAJARA	84	250	30	11	39	330	6	12	5	14	2	39
TOLEDO	367	80	76	31	172	359	4	45	17	82	24	172

(Continúa al dorso)

CC.AA. Y/O PROVINCIAS	ENTRADA REVISIONES	REVISIONES EFECTUADAS					CAUSAS DE EXTINCIÓN DEL DERECHO					
		Sin Modif.	Con Modif.	Suspensión	Extinción	TOTAL	Residencia	Personal	U.E.C.	Fallecimiento	Otras	TOTAL
		Cuantía	Cuantía	Pago	Derecho							
CATALUNYA	943	70	348	9	1.032	1.459	11	335	58	613	15	1.032
BARCELONA	671	51	242	8	742	1.043	5	238	42	448	9	742
GIRONA	103	14	48	0	120	182	2	35	5	72	6	120
LLEIDA	55	2	18	0	59	79	0	20	3	36	0	59
TARRAGONA	114	3	40	1	111	155	4	42	8	57	0	111
COMUNIDAD VALENCIANA	2.124	1.058	577	92	1.388	3.115	9	541	146	664	28	1.388
ALICANTE	765	486	187	4	514	1.191	3	178	47	277	9	514
CASTELLÓN	251	79	86	25	109	299	0	43	14	45	7	109
VALENCIA	1.108	493	304	63	765	1.625	6	320	85	342	12	765
EXTREMADURA	2.540	883	293	76	400	1.652	1	102	60	205	32	400
BADAJOS	1.285	555	192	39	238	1.024	1	58	34	122	23	238
CÁCERES	1.255	328	101	37	162	628	0	44	26	83	9	162
GALICIA	2.750	591	961	57	1.126	2.735	19	357	135	551	64	1.126
A CORUÑA	1.544	573	524	22	425	1.544	16	131	61	194	23	425
LUGO	200	2	24	12	147	185	1	28	13	89	16	147
OURENSE	244	7	54	2	181	244	2	55	3	96	25	181
PONTEVEDRA	762	9	359	21	373	762	0	143	58	172	0	373
MADRID	2.411	433	586	49	1.343	2.411	23	313	96	693	218	1.343
MURCIA	839	165	302	21	326	814	1	118	46	142	19	326
NAVARRA	242	12	79	8	143	242	0	57	9	68	9	143
PAÍS VASCO	163	1	51	15	110	177	11	43	6	44	6	110
ARABA/ÁLAVA	69	0	0	2	67	69	7	22	0	32	6	67
GIPUZKOA	0	0	0	0	0	0	0	0	0	0	0	0
BIZKAIA	94	1	51	13	43	108	4	21	6	12	0	43
LA RIOJA	130	9	42	8	71	130	0	28	2	36	5	71
CEUTA	123	4	76	1	42	123	1	12	9	20	0	42
MELILLA	237	8	115	46	55	224	19	10	6	16	4	55
TOTAL ESTADO	22.238	5.990	5.450	1.115	11.047	23.602	136	3.731	990	5.552	638	11.047

PENSIÓN NO CONTRIBUTIVA DE INVALIDEZ REVISIONES DE OFICIO E INSTANCIA DE PARTE DATOS DE GESTIÓN ACUMULADA CORRESPONDIENTES AL AÑO 2024 HASTA AGOSTO

CC.AA. Y/O PROVINCIAS	ENTRADA REVISIONES	REVISIONES EFECTUADAS								CAUSAS DE EXTINCIÓN DEL DERECHO						
		Sin Modif. Cuantía	Con Modif. Cuantía	Suspensión PNC		Compat. PNC 366	Recuperación Art. 363.1	Extinción Derecho	TOTAL	Residencia	Personal	U.E.C.	Grado	Fallecimiento	Otras	TOTAL
				Art. 363.1	Pago											
ANDALUCÍA	3.699	891	608	135	113	149	429	1.505	3.830	5	389	126	61	750	174	1.505
ALMERÍA	224	37	44	3	6	4	36	108	238	0	27	5	6	65	5	108
CÁDIZ	811	194	109	20	18	60	66	339	806	0	81	27	4	172	55	339
CÓRDOBA	428	148	56	19	15	34	16	142	430	1	21	29	9	51	31	142
GRANADA	269	59	31	11	11	2	36	104	254	1	11	3	15	53	21	104
HUELVA	279	95	54	4	5	5	22	101	286	0	22	3	6	65	5	101
JAÉN	168	27	24	6	1	2	12	103	175	1	30	6	1	55	10	103
MÁLAGA	716	113	118	27	33	7	127	351	776	2	117	26	6	186	14	351
SEVILLA	804	218	172	45	24	35	114	257	865	0	80	27	14	103	33	257
ARAGÓN	301	56	48	22	30	11	14	123	304	1	14	12	5	41	50	123
HUESCA	56	2	16	3	10	0	2	29	62	0	4	4	3	11	7	29
TERUEL	22	1	2	0	3	0	0	15	21	0	2	1	0	7	5	15
ZARAGOZA	223	53	30	19	17	11	12	79	221	1	8	7	2	23	38	79
ASTURIAS	363	20	81	16	1	23	9	186	336	1	56	11	1	112	5	186
ILLES BALEARS	487	191	99	3	85	61	0	128	567	0	24	7	14	78	5	128
CANARIAS	3.050	1.172	304	0	326	18	0	985	2.805	4	212	58	18	557	136	985
LAS PALMAS	1.252	543	120	0	253	11	0	365	1.292	0	75	17	8	210	55	365
S.C. TENERIFE	1.798	629	184	0	73	7	0	620	1.513	4	137	41	10	347	81	620
CANTABRIA	716	330	147	0	74	0	38	127	716	5	31	14	4	48	25	127
CASTILLA Y LEÓN	1.212	470	355	76	93	59	13	433	1.499	1	118	68	12	165	69	433
ÁVILA	166	132	65	10	16	0	0	46	269	0	11	32	0	3	0	46
BURGOS	160	37	28	12	15	3	0	65	160	0	18	4	5	21	17	65
LEÓN	160	22	37	6	8	5	4	78	160	0	13	2	1	52	10	78
PALENCIA	63	2	15	2	1	0	1	43	64	0	10	1	2	26	4	43
SALAMANCA	142	19	35	3	4	0	0	81	142	0	17	4	1	42	17	81
SEGOVIA	11	109	15	0	19	0	0	30	173	1	13	9	2	4	1	30
SORIA	17	1	6	2	0	0	0	8	17	0	2	0	0	3	3	8
VALLADOLID	293	48	97	40	20	51	7	51	314	0	23	12	1	5	10	51
ZAMORA	200	100	57	1	10	0	1	31	200	0	11	4	0	9	7	31
CASTILLA-LA MANCHA	2.045	1.114	573	26	136	119	3	451	2.422	9	97	42	9	179	115	451
ALBACETE	648	316	148	3	14	28	1	114	624	2	27	10	4	55	16	114
CIUDAD REAL	616	231	172	5	23	45	0	137	613	0	22	8	1	56	50	137
CUENCA	263	98	65	3	27	21	2	45	261	1	9	4	1	14	16	45
GUADALAJARA	107	369	56	7	18	6	0	36	492	2	11	3	1	10	9	36
TOLEDO	411	100	132	8	54	19	0	119	432	4	28	17	2	44	24	119

(Continúa al dorso)

CC.AA. Y/O PROVINCIAS	ENTRADA REVISIONES	REVISIONES EFECTUADAS								CAUSAS DE EXTINCIÓN DEL DERECHO						
		Sin Modif. Cuantía	Con Modif. Cuantía	Suspensión PNC		Compat. PNC 366	Recuperación Art. 363.1	Extinción Derecho	TOTAL	Residencia	Personal	U.E.C.	Grado	Fallecimiento	Otras	TOTAL
				Art. 363.1	Pago											
CATALUNYA	1.357	129	450	303	0	0	0	967	1.849	5	123	79	40	550	170	967
BARCELONA	916	89	303	166	0	0	0	669	1.227	4	85	54	22	380	124	669
GIRONA	144	20	59	26	0	0	0	81	186	1	11	8	2	45	14	81
LLEIDA	58	2	17	28	0	0	0	66	113	0	10	6	3	42	5	66
TARRAGONA	239	18	71	83	0	0	0	151	323	0	17	11	13	83	27	151
COMUNIDAD VALENCIANA	1.670	469	445	22	160	35	15	798	1.944	5	194	77	72	345	105	798
ALICANTE	466	157	94	3	24	13	7	231	529	0	66	21	5	122	17	231
CASTELLÓN	355	77	85	9	32	22	8	122	355	1	18	10	16	48	29	122
VALENCIA	849	235	266	10	104	0	0	445	1.060	4	110	46	51	175	59	445
EXTREMADURA	3.286	1.294	309	14	64	53	16	217	1.967	2	31	36	3	107	38	217
BADAJOS	1.661	628	194	12	39	41	8	134	1.056	1	24	23	1	61	24	134
CÁCERES	1.625	666	115	2	25	12	8	83	911	1	7	13	2	46	14	83
GALICIA	2.382	593	851	34	56	18	31	799	2.382	3	179	124	22	367	104	799
A CORUÑA	1.321	523	446	27	15	16	24	270	1.321	2	84	55	9	106	14	270
LUGO	156	4	27	3	5	0	0	117	156	0	28	3	4	44	38	117
OURENSE	278	51	73	4	4	2	7	137	278	1	15	5	2	62	52	137
PONTEVEDRA	627	15	305	0	32	0	0	275	627	0	52	61	7	155	0	275
MADRID	1.822	379	458	53	35	63	3	831	1.822	4	132	95	41	385	174	831
MURCIA	1.289	492	337	31	9	28	1	381	1.279	0	111	43	16	185	26	381
NAVARRA	116	0	56	7	3	4	0	46	116	0	13	5	1	19	8	46
PAÍS VASCO	205	2	74	4	37	0	0	95	212	2	34	3	14	28	14	95
ÁLAVA	71	0	0	1	22	0	0	48	71	2	19	0	13	11	3	48
GUIPÚZCOA	0	0	0	0	0	0	0	0	0	0	0	0	0	0	0	0
VIZCAYA	134	2	74	3	15	0	0	47	141	0	15	3	1	17	11	47
LA RIOJA	91	12	27	1	5	0	5	41	91	0	10	2	0	15	14	41
CEUTA	247	9	149	11	7	36	18	42	272	0	7	6	0	21	8	42
MELILLA	344	17	175	10	53	29	0	60	344	10	9	17	0	15	9	60

TOTAL ESTADO	24.682	7.640	5.546	768	1.287	706	595	8.215	24.757	57	1.784	825	333	3.967	1.249	8.215
---------------------	---------------	--------------	--------------	------------	--------------	------------	------------	--------------	---------------	-----------	--------------	------------	------------	--------------	--------------	--------------

TOTAL PENSIONES NO CONTRIBUTIVAS REVISIONES DE OFICIO E INSTANCIA DE PARTE DATOS DE GESTIÓN ACUMULADA CORRESPONDIENTES AL AÑO 2024 HASTA AGOSTO

CC.AA. Y/O PROVINCIAS	ENTRADA REVISIONES	REVISIONES EFECTUADAS								CAUSAS DE EXTINCIÓN DEL DERECHO						
		Sin Modif. Cuantía	Con Modif. Cuantía	Suspensión PNC		Compat. PNC 366	Recuperación Art. 363.1	Extinción Derecho	TOTAL	Residencia	Personal	U.E.C.	Grado	Fallecimiento	Otras	TOTAL
				Art. 363.1	Pago											
ANDALUCÍA	7.051	1.644	1.162	135	201	149	429	3.564	7.284	13	1.176	307	61	1.743	264	3.564
ALMERÍA	487	92	94	3	8	4	36	262	499	1	94	9	6	141	11	262
CÁDIZ	1.514	336	220	20	30	60	66	760	1.492	2	247	64	4	374	69	760
CÓRDOBA	738	251	120	19	20	34	16	309	769	1	78	64	9	119	38	309
GRANADA	473	109	62	11	16	2	36	232	468	2	49	12	15	116	38	232
HUELVA	449	112	94	4	5	5	22	217	459	0	60	9	6	132	10	217
JAÉN	345	43	44	6	2	2	12	245	354	1	87	8	1	130	18	245
MÁLAGA	1.552	319	238	27	85	7	127	876	1.679	6	309	74	6	452	29	876
SEVILLA	1.493	382	290	45	35	35	114	663	1.564	0	252	67	14	279	51	663
ARAGÓN	713	123	106	22	83	11	14	348	707	8	93	31	5	131	80	348
HUESCA	150	2	35	3	21	0	2	93	156	0	28	8	3	41	13	93
TERUEL	77	7	11	0	8	0	0	47	73	3	7	3	0	17	17	47
ZARAGOZA	486	114	60	19	54	11	12	208	478	5	58	20	2	73	50	208
ASTURIAS	716	35	202	16	2	23	9	424	711	1	128	36	1	250	8	424
ILLES BALEARS	1.140	345	255	3	224	61	0	346	1.234	1	84	26	14	214	7	346
CANARIAS	4.839	1.683	543	0	586	18	0	1.882	4.712	13	440	85	18	1.156	170	1.882
LAS PALMAS	2.101	818	232	0	507	11	0	758	2.326	3	160	31	8	490	66	758
S.C. TENERIFE	2.738	865	311	0	79	7	0	1.124	2.386	10	280	54	10	666	104	1.124
CANTABRIA	1.289	562	298	0	121	0	38	272	1.291	5	95	25	4	106	37	272
CASTILLA Y LEÓN	2.456	826	769	76	173	59	13	1.138	3.054	3	479	151	12	416	77	1.138
ÁVILA	299	237	135	10	38	0	0	86	506	0	25	54	0	7	0	86
BURGOS	256	47	40	12	17	3	0	137	256	0	65	7	5	43	17	137
LEÓN	355	40	90	6	13	5	4	197	355	0	60	10	1	113	13	197
PALENCIA	126	9	30	2	2	0	1	122	166	0	60	2	2	54	4	122
SALAMANCA	336	37	72	3	8	0	0	216	336	1	82	18	1	95	19	216
SEGOVIA	18	186	47	0	35	0	0	80	348	1	45	12	2	19	1	80
SORIA	35	2	6	2	0	0	0	25	35	0	10	1	0	11	3	25
VALLADOLID	677	116	253	40	45	51	7	186	698	1	92	33	1	46	13	186
ZAMORA	354	152	96	1	15	0	1	89	354	0	40	14	0	28	7	89
CASTILLA-LA MANCHA	3.405	1.782	900	26	201	119	3	975	4.006	23	261	94	9	414	174	975
ALBACETE	1.058	519	216	3	21	28	1	233	1.021	3	69	26	4	105	26	233
CIUDAD REAL	987	318	299	5	29	45	0	289	985	2	71	18	1	128	69	289
CUENCA	391	146	91	3	37	21	2	87	387	2	25	8	1	31	20	87
GUADALAJARA	191	619	86	7	29	6	0	75	822	8	23	8	1	24	11	75
TOLEDO	778	180	208	8	85	19	0	291	791	8	73	34	2	126	48	291

(Continúa al dorso)

CC.AA. Y/O PROVINCIAS	ENTRADA REVISIONES	REVISIONES EFECTUADAS								CAUSAS DE EXTINCIÓN DEL DERECHO						
		Sin Modif. Cuantía	Con Modif. Cuantía	Suspensión PNC		Compat. PNC 366	Recuperación Art. 363.1	Extinción Derecho	TOTAL	Residencia	Personal	U.E.C.	Grado	Fallecimiento	Otras	TOTAL
				Art. 363.1	Pago											
CATALUNYA	2.300	199	798	303	9	0	0	1.999	3.308	16	458	137	40	1.163	185	1.999
BARCELONA	1.587	140	545	166	8	0	0	1.411	2.270	9	323	96	22	828	133	1.411
GIRONA	247	34	107	26	0	0	0	201	368	3	46	13	2	117	20	201
LLEIDA	113	4	35	28	0	0	0	125	192	0	30	9	3	78	5	125
TARRAGONA	353	21	111	83	1	0	0	262	478	4	59	19	13	140	27	262
COMUNIDAD VALENCIANA	3.794	1.527	1.022	22	252	35	15	2.186	5.059	14	735	223	72	1.009	133	2.186
ALICANTE	1.231	643	281	3	28	13	7	745	1.720	3	244	68	5	399	26	745
CASTELLÓN	606	156	171	9	57	22	8	231	654	1	61	24	16	93	36	231
VALENCIA	1.957	728	570	10	167	0	0	1.210	2.685	10	430	131	51	517	71	1.210
EXTREMADURA	5.826	2.177	602	14	140	53	16	617	3.619	3	133	96	3	312	70	617
BADAJOS	2.946	1.183	386	12	78	41	8	372	2.080	2	82	57	1	183	47	372
CÁCERES	2.880	994	216	2	62	12	8	245	1.539	1	51	39	2	129	23	245
GALICIA	5.132	1.184	1.812	34	113	18	31	1.925	5.117	22	536	259	22	918	168	1.925
A CORUÑA	2.865	1.096	970	27	37	16	24	695	2.865	18	215	116	9	300	37	695
LUGO	356	6	51	3	17	0	0	264	341	1	56	16	4	133	54	264
OURENSE	522	58	127	4	6	2	7	318	522	3	70	8	2	158	77	318
PONTEVEDRA	1.389	24	664	0	53	0	0	648	1.389	0	195	119	7	327	0	648
MADRID	4.233	812	1.044	53	84	63	3	2.174	4.233	27	445	191	41	1.078	392	2.174
MURCIA	2.128	657	639	31	30	28	1	707	2.093	1	229	89	16	327	45	707
NAVARRA	358	12	135	7	11	4	0	189	358	0	70	14	1	87	17	189
PAÍS VASCO	368	3	125	4	52	0	0	205	389	13	77	9	14	72	20	205
ÁLAVA	140	0	0	1	24	0	0	115	140	9	41	0	13	43	9	115
GUIPÚZCOA	0	0	0	0	0	0	0	0	0	0	0	0	0	0	0	0
VIZCAYA	228	3	125	3	28	0	0	90	249	4	36	9	1	29	11	90
LA RIOJA	221	21	69	1	13	0	5	112	221	0	38	4	0	51	19	112
CEUTA	370	13	225	11	8	36	18	84	395	1	19	15	0	41	8	84
MELILLA	581	25	290	10	99	29	0	115	568	29	19	23	0	31	13	115
TOTAL ESTADO	46.920	13.630	10.996	768	2.402	706	595	19.262	48.359	193	5.515	1.815	333	9.519	1.887	19.262

Anexos PSPD



1. Número de beneficiarios, prestaciones e importes de las nóminas



**PRESTACIONES DEL REAL DECRETO 383/1984, DE 1 DE FEBRERO
EVOLUCIÓN DE LOS BENEFICIARIOS E IMPORTES DE LAS NÓMINAS**

**TOTAL ESTADO
CON NAVARRA Y EL PAÍS VASCO**

MENSUALIDADES	NUMERO DE BENEFICIARIOS DISTINTOS	SGIM		SATP		SMGT		TOTAL		ASPF
		NÚMERO DE PRESTACIONES	IMPORTE BRUTO	NÚMERO DE PRESTACIONES	IMPORTE BRUTO	NÚMERO DE PRESTACIONES	IMPORTE BRUTO	NÚMERO DE PRESTACIONES	IMPORTE BRUTO	NÚMERO DE PRESTACIONES
AÑO 2017	14.539	7.068	15.776.196,82	726	637.893,93	1.121	900.812,42	8.915	17.314.903,17	6.781
AÑO 2018	12.912	5.981	13.431.539,56	604	536.598,30	956	827.281,96	7.541	14.795.419,82	6.325
AÑO 2019	11.675	5.209	11.579.319,41	540	468.856,97	956	808.874,48	6.705	12.857.050,86	5.812
AÑO 2020	10.561	4.465	10.057.402,26	450	404.367,08	873	769.580,62	5.788	11.231.349,96	5.487
AÑO 2021	9.293	3.833	8.554.438,84	385	339.536,23	834	735.371,45	5.052	9.629.346,52	4.854
AÑO 2022	8.666	3.306	7.384.992,18	331	290.749,96	828	738.988,40	4.465	8.414.730,54	4.728
AÑO 2023	8.098	2.884	6.377.303,58	280	245.899,33	769	759.203,66	3.933	7.382.406,57	4.609
AÑO 2024										
ENERO	8.073	2.868	427.729,87	276	16.132,21	761	64.379,80	3.905	508.241,88	4.615
FEBRERO	8.030	2.834	423.833,51	274	16.015,31	756	63.106,40	3.864	502.955,22	4.608
MARZO	7.987	2.794	416.965,37	271	15.839,96	757	62.589,60	3.822	495.394,93	4.601
ABRIL	7.946	2.750	415.369,76	270	17.826,60	761	62.915,00	3.781	496.111,36	4.596
MAYO	7.853	2.708	404.415,34	263	15.372,45	761	62.839,80	3.732	482.627,59	4.546
JUNIO *	7.809	2.673	797.001,40	259	30.277,14	756	61.462,40	3.688	888.740,94	4.539
JULIO	7.758	2.627	394.154,75	255	15.021,66	758	63.312,00	3.640	472.488,41	4.531
AGOSTO	7.711	2.583	385.194,81	245	14.320,26	757	65.900,00	3.585	465.415,07	4.526
SEPTIEMBRE										
OCTUBRE										
NOVIEMBRE *										
DICIEMBRE										
TOTAL AÑO 2024(1)			3.664.664,81		140.805,59		506.505,00		4.311.975,40	

* En SGIM y SATP, junto a la mensualidad se abona una paga extra

PRESTACIONES DEL REAL DECRETO 383/1984, DE 1 DE FEBRERO

BENEFICIARIOS E IMPORTE DE LA NÓMINA AÑO 2024

AGOSTO

CC.AA. Y/O PROVINCIAS	NÚMERO DE BENEFICIARIOS DISTINTOS	SGIM		SATP		SMGT		T O T A L		ASPF
		NÚMERO DE PRESTACIONES	IMPORTE BRUTO	NÚMERO DE PRESTACIONES	IMPORTE BRUTO	NÚMERO DE PRESTACIONES	IMPORTE BRUTO	NÚMERO DE PRESTACIONES	IMPORTE BRUTO	NÚMERO DE PRESTACIONES
ANDALUCÍA	1.061	578	86.426,65	63	3.682,35	74	6.002,80	715	96.111,80	445
ALMERÍA	155	108	16.184,88	7	409,15	16	1.293,20	131	17.887,23	32
CÁDIZ	119	78	11.689,08	10	584,50	17	1.380,40	105	13.653,98	30
CÓRDOBA	58	36	5.394,96	2	116,90	7	568,40	45	6.080,26	14
GRANADA	105	21	3.147,06	4	233,80	1	81,20	26	3.462,06	84
HUELVA	31	11	1.648,46	1	58,45	3	243,60	15	1.950,51	17
JAÉN	50	37	5.478,19	3	175,35	2	162,40	42	5.815,94	13
MÁLAGA	449	251	37.489,06	32	1.870,40	12	974,40	295	40.333,86	213
SEVILLA	94	36	5.394,96	4	233,80	16	1.299,20	56	6.927,96	42
ARAGÓN	208	82	12.288,52	3	175,35	20	1.624,00	105	14.087,87	112
HUESCA	14	9	1.348,74	0	0,00	0	0,00	9	1.348,74	6
TERUEL	9	5	749,30	0	0,00	2	162,40	7	911,70	2
ZARAGOZA	185	68	10.190,48	3	175,35	18	1.461,60	89	11.827,43	104
ASTURIAS	227	102	15.169,32	8	467,60	8	649,60	118	16.286,52	120
ILLES BALEARS	25	25	3.746,50	4	233,80	1	81,20	30	4.061,50	0
CANARIAS	105	19	2.847,34	4	233,80	27	2.192,40	50	5.273,54	61
LAS PALMAS	65	3	449,58	0	0,00	15	1.218,00	18	1.667,58	48
S.C. TENERIFE	40	16	2.397,76	4	233,80	12	974,40	32	3.605,96	13
CANTABRIA	51	46	6.873,93	4	233,80	5	406,00	55	7.513,73	0
CASTILLA Y LEÓN	1.080	209	31.087,18	21	1.227,45	25	2.192,40	255	34.507,03	850
ÁVILA	222	17	2.524,58	4	233,80	1	81,20	22	2.839,58	204
BURGOS	20	12	1.798,32	0	0,00	4	324,80	16	2.123,12	4
LEÓN	364	38	5.590,29	4	233,80	5	406,00	47	6.230,09	323
PALENCIA	44	15	2.247,90	1	58,45	8	812,00	24	3.118,35	22
SALAMANCA	279	24	3.490,51	4	233,80	1	81,20	29	3.805,51	255
SEGOVIA	25	10	1.498,60	2	116,90	1	81,20	13	1.696,70	14
SORIA	14	12	1.798,32	0	0,00	2	162,40	14	1.960,72	1
VALLADOLID	81	64	9.591,04	2	116,90	1	81,20	67	9.789,14	15
ZAMORA	31	17	2.547,62	4	233,80	2	162,40	23	2.943,82	12
CASTILLA-LA MANCHA	1.448	128	18.993,66	19	1.110,55	7	568,40	154	20.672,61	1.317
ALBACETE	298	24	3.408,22	5	292,25	2	162,40	31	3.862,87	272
CIUDAD REAL	606	18	2.697,48	2	116,90	1	81,20	21	2.895,58	589
CUENCA	217	17	2.547,62	2	116,90	2	162,40	21	2.826,92	198
GUADALAJARA	16	14	2.098,04	2	116,90	1	81,20	17	2.296,14	1
TOLEDO	311	55	8.242,30	8	467,60	1	81,20	64	8.791,10	257

(Continúa al dorso)

CC.AA. Y/O PROVINCIAS	NÚMERO DE BENEFICIARIOS DISTINTOS	SGIM		SATP		SMGT		T O T A L		ASPF
		NÚMERO DE PRESTACIONES	IMPORTE BRUTO	NÚMERO DE PRESTACIONES	IMPORTE BRUTO	NÚMERO DE PRESTACIONES	IMPORTE BRUTO	NÚMERO DE PRESTACIONES	IMPORTE BRUTO	NÚMERO DE
										PRESTACIONES
CATALUNYA	317	296	44.199,96	12	701,40	20	1.624,00	328	46.525,36	12
BARCELONA	216	202	30.113,12	8	467,60	14	1.136,80	224	31.717,52	6
GIRONA	24	21	3.147,06	2	116,90	3	243,60	26	3.507,56	0
LLEIDA	33	30	4.495,80	1	58,45	2	162,40	33	4.716,65	3
TARRAGONA	44	43	6.443,98	1	58,45	1	81,20	45	6.583,63	3
COMUNIDAD VALENCIANA	876	296	44.358,56	31	1.811,95	104	8.444,80	431	54.615,31	498
ALICANTE	411	166	24.876,76	9	526,05	19	1.542,80	194	26.945,61	241
CASTELLÓN	51	30	4.495,80	3	175,35	19	1.542,80	52	6.213,95	3
VALENCIA	414	100	14.986,00	19	1.110,55	66	5.359,20	185	21.455,75	254
EXTREMADURA	106	93	13.742,01	7	409,15	9	730,80	109	14.881,96	8
BADAJOS	46	45	6.656,39	2	116,90	0	0,00	47	6.773,29	1
CÁCERES	60	48	7.085,62	5	292,25	9	730,80	62	8.108,67	7
GALICIA	141	103	15.118,29	12	701,40	17	1.380,40	132	17.200,09	28
A CORUÑA	43	40	5.677,11	7	409,15	3	243,60	50	6.329,86	0
LUGO	24	4	599,44	0	0,00	9	730,80	13	1.330,24	12
OURENSE	19	9	1.348,74	0	0,00	1	81,20	10	1.429,94	9
PONTEVEDRA	55	50	7.493,00	5	292,25	4	324,80	59	8.110,05	7
MADRID	817	233	34.917,38	27	1.578,15	82	7.145,60	342	43.641,13	524
MURCIA	739	224	33.096,38	9	526,05	43	3.654,00	276	37.276,43	481
NAVARRA	46	27	4.046,21	10	584,51	11	893,20	48	5.523,92	8
PAÍS VASCO	146	76	11.389,36	7	409,15	63	5.115,60	146	16.914,11	27
ARABA/ÁLAVA	20	12	1.798,32	4	233,80	4	324,80	20	2.356,92	13
GIPUZKOA	60	17	2.547,62	2	116,90	43	3.491,60	62	6.156,12	11
BIZKAIA	66	47	7.043,42	1	58,45	16	1.299,20	64	8.401,07	3
LA RIOJA	27	13	1.948,18	1	58,45	2	162,40	16	2.169,03	12
CEUTA	57	16	2.397,76	1	58,45	24	1.948,80	41	4.405,01	20
MELILLA	234	17	2.547,62	2	116,90	215	21.083,60	234	23.748,12	3
TOTAL ESTADO	7.711	2.583	385.194,81	245	14.320,26	757	65.900,00	3.585	465.415,07	4.526

2. PSPD: datos de la gestión mensual y anual



PRESTACIONES DEL REAL DECRETO 383/1984, DE 1 DE FEBRERO

DATOS DE GESTIÓN CORRESPONDIENTES AL MES DE AGOSTO DE 2024

CC.AA. Y/O PROVINCIAS	SUBSIDIO MOVILIDAD Y COMPENSACIÓN PARA					ASISTENCIA SANITARIA Y PRESTACIÓN FARMACÉUTICA					TOTAL PRESTACIONES							
	PTES. MES ANT.	GASTOS TRANSPORTE (S.M.G.T.)			PTES. FIN MES	PTES. MES ANT.	(A.S.P.F.)			PTES. FIN MES	PTES. MES ANT.	REAL DECRETO 383/1984			PTES. FIN MES			
		SOLC.	REST.	APRB. (nº y % C.R.)			SOLC.	REST.	APRB. (nº y % C.R.)			SOLC.	REST.	APRB. (nº y % C.R.)				
ANDALUCÍA	19	2	5	0	-	16	6	1	3	0	-	4	25	3	8	0	-	20
ALMERÍA	0	0	0	0	-	0	0	0	0	0	-	0	0	0	0	0	-	0
CÁDIZ	4	0	3	0	-	1	0	0	0	0	-	0	4	0	3	0	-	1
CÓRDOBA	1	0	0	0	-	1	1	0	0	0	-	1	2	0	0	0	-	2
GRANADA	3	0	2	0	-	1	2	1	3	0	-	0	5	1	5	0	-	1
HUELVA	1	0	0	0	-	1	0	0	0	0	-	0	1	0	0	0	-	1
JAÉN	2	2	0	0	-	4	1	0	0	0	-	1	3	2	0	0	-	5
MÁLAGA	3	0	0	0	-	3	0	0	0	0	-	0	3	0	0	0	-	3
SEVILLA	5	0	0	0	-	5	2	0	0	0	-	2	7	0	0	0	-	7
ARAGÓN	0	0	0	0	-	0	0	0	0	0	-	0	0	0	0	0	-	0
HUESCA	0	0	0	0	-	0	0	0	0	0	-	0	0	0	0	0	-	0
TERUEL	0	0	0	0	-	0	0	0	0	0	-	0	0	0	0	0	-	0
ZARAGOZA	0	0	0	0	-	0	0	0	0	0	-	0	0	0	0	0	-	0
ASTURIAS	0	0	0	0	-	0	0	0	0	0	-	0	0	0	0	0	-	0
ILLES BALEARS	0	0	0	0	-	0	0	0	0	0	-	0	0	0	0	0	-	0
CANARIAS	0	0	0	0	-	0	0	0	0	0	-	0	0	0	0	0	-	0
LAS PALMAS	0	0	0	0	-	0	0	0	0	0	-	0	0	0	0	0	-	0
S.C. TENERIFE	0	0	0	0	-	0	0	0	0	0	-	0	0	0	0	0	-	0
CANTABRIA	0	0	0	0	-	0	0	0	0	0	-	0	0	0	0	0	-	0
CASTILLA Y LEÓN	1	3	2	0	-	2	1	0	0	0	-	1	2	3	2	0	-	3
ÁVILA	0	0	0	0	-	0	0	0	0	0	-	0	0	0	0	0	-	0
BURGOS	0	1	0	0	-	1	1	0	0	0	-	1	1	1	0	0	-	2
LEÓN	1	0	0	0	-	1	0	0	0	0	-	0	1	0	0	0	-	1
PALENCIA	0	1	1	0	-	0	0	0	0	0	-	0	0	1	1	0	-	0
SALAMANCA	0	0	0	0	-	0	0	0	0	0	-	0	0	0	0	0	-	0
SEGOVIA	0	0	0	0	-	0	0	0	0	0	-	0	0	0	0	0	-	0
SORIA	0	1	1	0	-	0	0	0	0	0	-	0	0	1	1	0	-	0
VALLADOLID	0	0	0	0	-	0	0	0	0	0	-	0	0	0	0	0	-	0
ZAMORA	0	0	0	0	-	0	0	0	0	0	-	0	0	0	0	0	-	0
CASTILLA-LA MANCHA	3	3	4	0	-	2	3	1	2	0	-	2	6	4	6	0	-	4
ALBACETE	0	2	2	0	-	0	0	1	1	0	-	0	0	3	3	0	-	0
CIUDAD REAL	0	0	0	0	-	0	0	0	0	0	-	0	0	0	0	0	-	0
CUENCA	0	0	0	0	-	0	0	0	0	0	-	0	0	0	0	0	-	0
GUADALAJARA	1	1	2	0	-	0	1	0	1	0	-	0	2	1	3	0	-	0
TOLEDO	2	0	0	0	-	2	2	0	0	0	-	2	4	0	0	0	-	4

(Continúa al dorso)

CC.AA. Y/O PROVINCIAS	SUBSIDIO MOVILIDAD Y COMPENSACIÓN PARA					ASISTENCIA SANITARIA Y PRESTACIÓN FARMACÉUTICA					TOTAL PRESTACIONES							
	PTES. MES ANT.	GASTOS TRANSPORTE (S.M.G.T.)			PTES. FIN MES	PTES. MES ANT.	(A.S.P.F.)			PTES. FIN MES	PTE. MES ANT.	REAL DECRETO 383/1984			PTE. FINAL			
		SOLC.	REST.	APRB. (nº y % C.R.)			SOLC.	REST.	APRB. (nº y % C.R.)			SOLC.	REST.	APRB. (nº y % C.R.)				
CATALUNYA	61	0	0	0	-	61	0	0	0	0	-	0	61	0	0	0	-	61
BARCELONA	48	0	0	0	-	48	0	0	0	0	-	0	48	0	0	0	-	48
GIRONA	6	0	0	0	-	6	0	0	0	0	-	0	6	0	0	0	-	6
LLEIDA	6	0	0	0	-	6	0	0	0	0	-	0	6	0	0	0	-	6
TARRAGONA	1	0	0	0	-	1	0	0	0	0	-	0	1	0	0	0	-	1
COMUNIDAD VALENCIANA	3	1	3	2	66,67	1	0	0	0	0	-	0	3	1	3	2	66,67	1
ALICANTE	0	0	0	0	-	0	0	0	0	0	-	0	0	0	0	0	-	0
CASTELLÓN	0	0	0	0	-	0	0	0	0	0	-	0	0	0	0	0	-	0
VALENCIA	3	1	3	2	66,67	1	0	0	0	0	-	0	3	1	3	2	66,67	1
EXTREMADURA	1	0	0	0	-	1	0	0	0	0	-	0	1	0	0	0	-	1
BADAJOS	1	0	0	0	-	1	0	0	0	0	-	0	1	0	0	0	-	1
CÁCERES	0	0	0	0	-	0	0	0	0	0	-	0	0	0	0	0	-	0
GALICIA	4	2	2	0	-	4	1	1	0	0	-	2	5	3	2	0	-	6
A CORUÑA	0	1	1	0	-	0	0	0	0	0	-	0	0	1	1	0	-	0
LUGO	0	0	0	0	-	0	0	0	0	0	-	0	0	0	0	0	-	0
OURENSE	0	0	0	0	-	0	0	0	0	0	-	0	0	0	0	0	-	0
PONTEVEDRA	4	1	1	0	-	4	1	1	0	0	-	2	5	2	1	0	-	6
MADRID	21	22	20	1	5,00	23	0	11	11	0	-	0	21	33	31	1	3,23	23
MURCIA	2	0	0	0	-	2	0	0	0	0	-	0	2	0	0	0	-	2
NAVARRA	1	1	2	1	50,00	0	0	0	0	0	-	0	1	1	2	1	50,00	0
PAÍS VASCO	0	1	1	1	100,00	0	0	0	0	0	-	0	0	1	1	1	100,00	0
ARABA/ÁLAVA	0	0	0	0	-	0	0	0	0	0	-	0	0	0	0	0	-	0
GIPUZKOA	0	1	1	1	100,00	0	0	0	0	0	-	0	0	1	1	1	100,00	0
BIZKAIA	0	0	0	0	-	0	0	0	0	0	-	0	0	0	0	0	-	0
LA RIOJA	0	0	0	0	-	0	0	0	0	0	-	0	0	0	0	0	-	0
CEUTA	0	0	0	0	-	0	0	0	0	0	-	0	0	0	0	0	-	0
MELILLA	19	1	1	1	100,00	19	0	1	1	0	-	0	19	2	2	1	50,00	19
TOTAL ESTADO	135	36	40	6	15,00	131	11	15	17	0	-	9	146	51	57	6	10,53	140

PRESTACIONES DEL REAL DECRETO 383/1984, DE 1 DE FEBRERO DATOS DE GESTIÓN CORRESPONDIENTES AL AÑO 2024 HASTA AGOSTO

CC.AA. Y/O PROVINCIAS	SUBSIDIO DE MOVILIDAD Y COMPENSACIÓN PARA						ASISTENCIA SANITARIA Y PRESTACIÓN FARMACÉUTICA					TOTAL PRESTACIONES						
	PTE. AÑO ANT.	GASTOS DE TRANSPORTE (S.M.G.T.)			PTE. FINAL	PTE. AÑO ANT.	(A.S.P.F.)			PTE. FINAL	PTE. AÑO ANT.	REAL DECRETO 383/1984			PTE. FINAL			
		SOLC.	REST.	APRB. (nº y % C.R.)			SOLC.	REST.	APRB. (nº y % C.R.)			SOLC.	REST.	APRB. (nº y % C.R.)				
ANDALUCÍA	27	56	67	1	1,49	16	15	24	35	0	-	4	42	80	102	1	0,98	20
ALMERÍA	0	5	5	0	-	0	0	2	2	0	-	0	0	7	7	0	-	0
CÁDIZ	1	13	13	1	7,69	1	0	4	4	0	-	0	1	17	17	1	5,88	1
CÓRDOBA	5	6	10	0	-	1	1	4	4	0	-	1	6	10	14	0	-	2
GRANADA	2	9	10	0	-	1	1	6	7	0	-	0	3	15	17	0	-	1
HUELVA	0	1	0	0	-	1	0	0	0	0	-	0	0	1	0	0	-	1
JAÉN	1	5	2	0	-	4	1	0	0	0	-	1	2	5	2	0	-	5
MÁLAGA	5	12	14	0	-	3	6	6	12	0	-	0	11	18	26	0	-	3
SEVILLA	13	5	13	0	-	5	6	2	6	0	-	2	19	7	19	0	-	7
ARAGÓN	0	1	1	0	-	0	0	4	4	0	-	0	0	5	5	0	-	0
HUESCA	0	0	0	0	-	0	0	0	0	0	-	0	0	0	0	0	-	0
TERUEL	0	0	0	0	-	0	0	0	0	0	-	0	0	0	0	0	-	0
ZARAGOZA	0	1	1	0	-	0	0	4	4	0	-	0	0	5	5	0	-	0
ASTURIAS	0	1	1	1	100,00	0	0	0	0	0	-	0	0	1	1	1	100,00	0
ILLES BALEARS	0	1	1	0	-	0	0	0	0	0	-	0	0	1	1	0	-	0
CANARIAS	1	8	9	3	33,33	0	1	0	1	0	-	0	2	8	10	3	30,00	0
LAS PALMAS	1	5	6	3	50,00	0	0	0	0	0	-	0	1	5	6	3	50,00	0
S.C. TENERIFE	0	3	3	0	-	0	1	0	1	0	-	0	1	3	4	0	-	0
CANTABRIA	0	0	0	0	-	0	0	0	0	0	-	0	0	0	0	0	-	0
CASTILLA Y LEÓN	6	23	27	3	11,11	2	0	11	10	0	-	1	6	34	37	3	8,11	3
ÁVILA	4	0	4	0	-	0	0	0	0	0	-	0	4	0	4	0	-	0
BURGOS	0	2	1	0	-	1	0	2	1	0	-	1	0	4	2	0	-	2
LEÓN	0	8	7	1	14,29	1	0	1	1	0	-	0	0	9	8	1	12,50	1
PALENCIA	0	6	6	1	16,67	0	0	0	0	0	-	0	0	6	6	1	16,67	0
SALAMANCA	2	3	5	1	20,00	0	0	7	7	0	-	0	2	10	12	1	8,33	0
SEGOVIA	0	0	0	0	-	0	0	0	0	0	-	0	0	0	0	0	-	0
SORIA	0	1	1	0	-	0	0	0	0	0	-	0	0	1	1	0	-	0
VALLADOLID	0	0	0	0	-	0	0	0	0	0	-	0	0	0	0	0	-	0
ZAMORA	0	3	3	0	-	0	0	1	1	0	-	0	0	4	4	0	-	0
CASTILLA-LA MANCHA	3	23	24	1	4,17	2	3	21	22	0	-	2	6	44	46	1	2,17	4
ALBACETE	3	5	8	1	12,50	0	3	4	7	0	-	0	6	9	15	1	6,67	0
CIUDAD REAL	0	7	7	0	-	0	0	7	7	0	-	0	0	14	14	0	-	0
CUENCA	0	2	2	0	-	0	0	2	2	0	-	0	0	4	4	0	-	0
GUADALAJARA	0	3	3	0	-	0	0	2	2	0	-	0	0	5	5	0	-	0
TOLEDO	0	6	4	0	-	2	0	6	4	0	-	2	0	12	8	0	-	4

(Continúa al dorso)

CC.AA. Y/O PROVINCIAS	SUBSIDIO DE MOVILIDAD Y COMPENSACIÓN PARA						ASISTENCIA SANITARIA Y PRESTACIÓN FARMACÉUTICA						TOTAL PRESTACIONES					
	PTE. AÑO ANT.	GASTOS DE TRANSPORTE (S.M.G.T.)				PTE. FINAL	PTE. AÑO ANT.	(A.S.P.F.)				PTE. FINAL	PTE. AÑO ANT.	REAL DECRETO 383/1984				PTE. FINAL
		SOLC.	REST.	APRB. (nº y % C.R.)				SOLC.	REST.	APRB. (nº y % C.R.)				SOLC.	REST.	APRB. (nº y % C.R.)		
CATALUNYA	18	105	62	0	-	61	0	0	0	0	-	0	18	105	62	0	-	61
BARCELONA	16	83	51	0	-	48	0	0	0	0	-	0	16	83	51	0	-	48
GIRONA	1	11	6	0	-	6	0	0	0	0	-	0	1	11	6	0	-	6
LLEIDA	0	6	0	0	-	6	0	0	0	0	-	0	0	6	0	0	-	6
TARRAGONA	1	5	5	0	-	1	0	0	0	0	-	0	1	5	5	0	-	1
COMUNIDAD VALENCIANA	2	21	22	3	13,64	1	0	0	0	0	-	0	2	21	22	3	13,64	1
ALICANTE	0	0	0	0	-	0	0	0	0	0	-	0	0	0	0	0	-	0
CASTELLÓN	0	0	0	0	-	0	0	0	0	0	-	0	0	0	0	0	-	0
VALENCIA	2	21	22	3	13,64	1	0	0	0	0	-	0	2	21	22	3	13,64	1
EXTREMADURA	0	3	2	0	-	1	0	1	1	0	-	0	0	4	3	0	-	1
BADAJOS	0	2	1	0	-	1	0	0	0	0	-	0	0	2	1	0	-	1
CÁCERES	0	1	1	0	-	0	0	1	1	0	-	0	0	2	2	0	-	0
GALICIA	2	15	13	1	7,69	4	2	12	12	0	-	2	4	27	25	1	4,00	6
A CORUÑA	0	5	5	0	-	0	0	5	5	0	-	0	0	10	10	0	-	0
LUGO	0	1	1	0	-	0	0	2	2	0	-	0	0	3	3	0	-	0
OURENSE	0	1	1	0	-	0	0	0	0	0	-	0	0	1	1	0	-	0
PONTEVEDRA	2	8	6	1	16,67	4	2	5	5	0	-	2	4	13	11	1	9,09	6
MADRID	10	140	127	6	4,72	23	0	56	56	0	-	0	10	196	183	6	3,28	23
MURCIA	6	25	29	7	24,14	2	8	10	18	0	-	0	14	35	47	7	14,89	2
NAVARRA	3	10	13	4	30,77	0	0	0	0	0	-	0	3	10	13	4	30,77	0
PAÍS VASCO	0	11	11	8	72,73	0	0	0	0	0	-	0	0	11	11	8	72,73	0
ARABA/ÁLAVA	0	0	0	0	-	0	0	0	0	0	-	0	0	0	0	0	-	0
GIPUZKOA	0	7	7	4	57,14	0	0	0	0	0	-	0	0	7	7	4	57,14	0
BIZKAIA	0	4	4	4	100,00	0	0	0	0	0	-	0	0	4	4	4	100,00	0
LA RIOJA	0	0	0	0	-	0	0	0	0	0	-	0	0	0	0	0	-	0
CEUTA	0	2	2	1	50,00	0	0	0	0	0	-	0	0	2	2	1	50,00	0
MELILLA	14	18	13	7	53,85	19	0	4	4	0	-	0	14	22	17	7	41,18	19

TOTAL ESTADO	92	463	424	46	10,85	131	29	143	163	0	-	9	121	606	587	46	7,84	140
--------------	----	-----	-----	----	-------	-----	----	-----	-----	---	---	---	-----	-----	-----	----	------	-----

3. Revisiones de oficio e instancia de parte: datos de la gestión mensual y anual



PRESTACIONES DEL REAL DECRETO 383/1984, DE 1 DE FEBRERO REVISIONES DE OFICIO E INSTANCIA DE PARTE EFECTUADAS DE SGIM DATOS DE GESTIÓN CORRESPONDIENTES AL MES DE AGOSTO DE 2024

CC.AA. Y/O PROVINCIAS	REVISIONES EFECTUADAS				CAUSAS DE EXTINCIÓN DEL DERECHO						
	Modifica. Cuantía	Extinción Derecho	Suspensión		TOTAL	Recursos Propios	Prestación Incompatible	Pérdida Residencia	Fallecimiento	Grado y Baremo	TOTAL
			Act. Laboral	Otras							
ANDALUCÍA	0	7	0	0	7	3	3	0	1	0	7
ALMERÍA	0	0	0	0	0	0	0	0	0	0	0
CÁDIZ	0	0	0	0	0	0	0	0	0	0	0
CÓRDOBA	0	0	0	0	0	0	0	0	0	0	0
GRANADA	0	0	0	0	0	0	0	0	0	0	0
HUELVA	0	0	0	0	0	0	0	0	0	0	0
JAÉN	0	0	0	0	0	0	0	0	0	0	0
MÁLAGA	0	4	0	0	4	0	3	0	1	0	4
SEVILLA	0	3	0	0	3	3	0	0	0	0	3
ARAGÓN	1	0	0	0	1	0	0	0	0	0	0
HUESCA	0	0	0	0	0	0	0	0	0	0	0
TERUEL	0	0	0	0	0	0	0	0	0	0	0
ZARAGOZA	1	0	0	0	1	0	0	0	0	0	0
ASTURIAS	0	1	0	0	1	0	0	0	1	0	1
ILLES BALEARS	0	0	0	0	0	0	0	0	0	0	0
CANARIAS	0	0	0	0	0	0	0	0	0	0	0
LAS PALMAS	0	0	0	0	0	0	0	0	0	0	0
S.C. TENERIFE	0	0	0	0	0	0	0	0	0	0	0
CANTABRIA	0	0	0	0	0	0	0	0	0	0	0
CASTILLA Y LEÓN	1	1	0	1	3	1	0	0	0	0	1
ÁVILA	0	0	0	0	0	0	0	0	0	0	0
BURGOS	0	0	0	0	0	0	0	0	0	0	0
LEÓN	0	0	0	0	0	0	0	0	0	0	0
PALENCIA	1	0	0	1	2	0	0	0	0	0	0
SALAMANCA	0	0	0	0	0	0	0	0	0	0	0
SEGOVIA	0	0	0	0	0	0	0	0	0	0	0
SORIA	0	0	0	0	0	0	0	0	0	0	0
VALLADOLID	0	1	0	0	1	1	0	0	0	0	1
ZAMORA	0	0	0	0	0	0	0	0	0	0	0
CASTILLA-LA MANCHA	0	3	0	0	3	1	1	0	1	0	3
ALBACETE	0	1	0	0	1	1	0	0	0	0	1
CIUDAD REAL	0	0	0	0	0	0	0	0	0	0	0
CUENCA	0	1	0	0	1	0	0	0	1	0	1
GUADALAJARA	0	0	0	0	0	0	0	0	0	0	0
TOLEDO	0	1	0	0	1	0	1	0	0	0	1

(Continúa al dorso)

CC.AA. Y/O PROVINCIAS	REVISIONES EFECTUADAS					CAUSAS DE EXTINCIÓN DEL DERECHO					
	Modifica. Cuantía	Extinción Derecho	Suspensión		TOTAL	Recursos Propios	Prestación Incompatible	Pérdida Residencia	Fallecimiento	Grado y Baremo	TOTAL
			Act. Laboral	Otras							
CATALUNYA	0	0	0	0	0	0	0	0	0	0	0
BARCELONA	0	0	0	0	0	0	0	0	0	0	0
GIRONA	0	0	0	0	0	0	0	0	0	0	0
LLEIDA	0	0	0	0	0	0	0	0	0	0	0
TARRAGONA	0	0	0	0	0	0	0	0	0	0	0
COMUNIDAD VALENCIANA	0	1	0	0	1	0	0	0	1	0	1
ALICANTE	0	0	0	0	0	0	0	0	0	0	0
CASTELLÓN	0	1	0	0	1	0	0	0	1	0	1
VALENCIA	0	0	0	0	0	0	0	0	0	0	0
EXTREMADURA	0	0	0	0	0	0	0	0	0	0	0
BADAJOS	0	0	0	0	0	0	0	0	0	0	0
CÁCERES	0	0	0	0	0	0	0	0	0	0	0
GALICIA	0	1	0	0	1	1	0	0	0	0	1
A CORUÑA	0	1	0	0	1	1	0	0	0	0	1
LUGO	0	0	0	0	0	0	0	0	0	0	0
OURENSE	0	0	0	0	0	0	0	0	0	0	0
PONTEVEDRA	0	0	0	0	0	0	0	0	0	0	0
MADRID	0	0	0	0	0	0	0	0	0	0	0
MURCIA	0	2	0	0	2	0	0	0	1	1	2
NAVARRA	0	0	0	0	0	0	0	0	0	0	0
PAÍS VASCO	0	0	0	0	0	0	0	0	0	0	0
ARABA/ÁLAVA	0	0	0	0	0	0	0	0	0	0	0
GIPUZKOA	0	0	0	0	0	0	0	0	0	0	0
BIZKAIA	0	0	0	0	0	0	0	0	0	0	0
LA RIOJA	0	0	0	0	0	0	0	0	0	0	0
CEUTA	0	0	0	0	0	0	0	0	0	0	0
MELILLA	0	0	0	0	0	0	0	0	0	0	0

TOTAL ESTADO

2

16

0

1

19

6

4

0

5

1

16

PRESTACIONES DEL REAL DECRETO 383/1984, DE 1 DE FEBRERO REVISIONES DE OFICIO E INSTANCIA DE PARTE EFECTUADAS EN SATP DATOS DE GESTIÓN CORRESPONDIENTES AL MES DE AGOSTO DE 2024

CC.AA. Y/O PROVINCIAS	REVISIONES EFECTUADAS			CAUSAS DE EXTINCIÓN DEL DERECHO							
	Extinción	Suspensión	TOTAL	Recursos	Prestación	Ingreso	Pérdida	Fallecimiento	Grado y	Alta	TOTAL
	Derecho			Propios	Incompatible	Centro	Residencia		Baremo	S.S.	
ANDALUCÍA	0	0	0	0	0	0	0	0	0	0	0
ALMERÍA	0	0	0	0	0	0	0	0	0	0	0
CÁDIZ	0	0	0	0	0	0	0	0	0	0	0
CÓRDOBA	0	0	0	0	0	0	0	0	0	0	0
GRANADA	0	0	0	0	0	0	0	0	0	0	0
HUELVA	0	0	0	0	0	0	0	0	0	0	0
JAÉN	0	0	0	0	0	0	0	0	0	0	0
MÁLAGA	0	0	0	0	0	0	0	0	0	0	0
SEVILLA	0	0	0	0	0	0	0	0	0	0	0
ARAGÓN	1	0	1	1	0	0	0	0	0	0	1
HUESCA	0	0	0	0	0	0	0	0	0	0	0
TERUEL	0	0	0	0	0	0	0	0	0	0	0
ZARAGOZA	1	0	1	1	0	0	0	0	0	0	1
ASTURIAS	0	0	0	0	0	0	0	0	0	0	0
ILLES BALEARS	0	0	0	0	0	0	0	0	0	0	0
CANARIAS	0	0	0	0	0	0	0	0	0	0	0
LAS PALMAS	0	0	0	0	0	0	0	0	0	0	0
S.C. TENERIFE	0	0	0	0	0	0	0	0	0	0	0
CANTABRIA	0	0	0	0	0	0	0	0	0	0	0
CASTILLA Y LEÓN	0	0	0	0	0	0	0	0	0	0	0
ÁVILA	0	0	0	0	0	0	0	0	0	0	0
BURGOS	0	0	0	0	0	0	0	0	0	0	0
LEÓN	0	0	0	0	0	0	0	0	0	0	0
PALENCIA	0	0	0	0	0	0	0	0	0	0	0
SALAMANCA	0	0	0	0	0	0	0	0	0	0	0
SEGOVIA	0	0	0	0	0	0	0	0	0	0	0
SORIA	0	0	0	0	0	0	0	0	0	0	0
VALLADOLID	0	0	0	0	0	0	0	0	0	0	0
ZAMORA	0	0	0	0	0	0	0	0	0	0	0
CASTILLA-LA MANCHA	1	0	1	0	1	0	0	0	0	0	1
ALBACETE	0	0	0	0	0	0	0	0	0	0	0
CIUDAD REAL	0	0	0	0	0	0	0	0	0	0	0
CUENCA	0	0	0	0	0	0	0	0	0	0	0
GUADALAJARA	0	0	0	0	0	0	0	0	0	0	0
TOLEDO	1	0	1	0	1	0	0	0	0	0	1

(Continúa al dorso)

CC.AA. Y/O PROVINCIAS	REVISIONES EFECTUADAS			CAUSAS DE EXTINCIÓN DEL DERECHO							
	Extinción	Suspensión	TOTAL	Recursos	Prestación	Ingreso	Pérdida	Fallecimiento	Grado y	Alta	TOTAL
	Derecho			Propios	Incompatible	Centro	Residencia		Baremo	S.S.	
CATALUNYA	0	0	0	0	0	0	0	0	0	0	0
BARCELONA	0	0	0	0	0	0	0	0	0	0	0
GIRONA	0	0	0	0	0	0	0	0	0	0	0
LLEIDA	0	0	0	0	0	0	0	0	0	0	0
TARRAGONA	0	0	0	0	0	0	0	0	0	0	0
COMUNIDAD VALENCIANA	0	0	0	0	0	0	0	0	0	0	0
ALICANTE	0	0	0	0	0	0	0	0	0	0	0
CASTELLÓN	0	0	0	0	0	0	0	0	0	0	0
VALENCIA	0	0	0	0	0	0	0	0	0	0	0
EXTREMADURA	0	0	0	0	0	0	0	0	0	0	0
BADAJOS	0	0	0	0	0	0	0	0	0	0	0
CÁCERES	0	0	0	0	0	0	0	0	0	0	0
GALICIA	0	0	0	0	0	0	0	0	0	0	0
A CORUÑA	0	0	0	0	0	0	0	0	0	0	0
LUGO	0	0	0	0	0	0	0	0	0	0	0
OURENSE	0	0	0	0	0	0	0	0	0	0	0
PONTEVEDRA	0	0	0	0	0	0	0	0	0	0	0
MADRID	0	0	0	0	0	0	0	0	0	0	0
MURCIA	0	0	0	0	0	0	0	0	0	0	0
NAVARRA	0	0	0	0	0	0	0	0	0	0	0
PAÍS VASCO	0	0	0	0	0	0	0	0	0	0	0
ARABA/ÁLAVA	0	0	0	0	0	0	0	0	0	0	0
GIPUZKOA	0	0	0	0	0	0	0	0	0	0	0
BIZKAIA	0	0	0	0	0	0	0	0	0	0	0
LA RIOJA	0	0	0	0	0	0	0	0	0	0	0
CEUTA	0	0	0	0	0	0	0	0	0	0	0
MELILLA	0	0	0	0	0	0	0	0	0	0	0

TOTAL ESTADO	2	0	2	1	1	0	0	0	0	0	2
---------------------	----------	----------	----------	----------	----------	----------	----------	----------	----------	----------	----------

PRESTACIONES DEL REAL DECRETO 383/1984, DE 1 DE FEBRERO

REVISIONES DE OFICIO E INSTANCIA DE PARTE EFECTUADAS EN SMTG

DATOS DE GESTIÓN CORRESPONDIENTES AL MES DE AGOSTO DE 2024

CC.AA. Y/O PROVINCIAS	REVISIONES EFECTUADAS			CAUSAS DE EXTINCIÓN DEL DERECHO								
	Extinción	Suspensión	TOTAL	Recursos	Recursos	Prestación	Ingreso	Pérdida	Fallecimiento	Grado y	Alta	TOTAL
	Derecho			Propios	Familiares	Incompatible	Centro			Baremo		
ANDALUCÍA	0	0	0	0	0	0	0	0	0	0	0	0
ALMERÍA	0	0	0	0	0	0	0	0	0	0	0	0
CÁDIZ	0	0	0	0	0	0	0	0	0	0	0	0
CÓRDOBA	0	0	0	0	0	0	0	0	0	0	0	0
GRANADA	0	0	0	0	0	0	0	0	0	0	0	0
HUELVA	0	0	0	0	0	0	0	0	0	0	0	0
JAÉN	0	0	0	0	0	0	0	0	0	0	0	0
MÁLAGA	0	0	0	0	0	0	0	0	0	0	0	0
SEVILLA	0	0	0	0	0	0	0	0	0	0	0	0
ARAGÓN	1	0	1	0	0	0	0	0	1	0	0	1
HUESCA	0	0	0	0	0	0	0	0	0	0	0	0
TERUEL	0	0	0	0	0	0	0	0	0	0	0	0
ZARAGOZA	1	0	1	0	0	0	0	0	1	0	0	1
ASTURIAS	0	0	0	0	0	0	0	0	0	0	0	0
ILLES BALEARS	0	0	0	0	0	0	0	0	0	0	0	0
CANARIAS	0	0	0	0	0	0	0	0	0	0	0	0
LAS PALMAS	0	0	0	0	0	0	0	0	0	0	0	0
S.C. TENERIFE	0	0	0	0	0	0	0	0	0	0	0	0
CANTABRIA	0	0	0	0	0	0	0	0	0	0	0	0
CASTILLA Y LEÓN	0	0	0	0	0	0	0	0	0	0	0	0
ÁVILA	0	0	0	0	0	0	0	0	0	0	0	0
BURGOS	0	0	0	0	0	0	0	0	0	0	0	0
LEÓN	0	0	0	0	0	0	0	0	0	0	0	0
PALENCIA	0	0	0	0	0	0	0	0	0	0	0	0
SALAMANCA	0	0	0	0	0	0	0	0	0	0	0	0
SEGOVIA	0	0	0	0	0	0	0	0	0	0	0	0
SORIA	0	0	0	0	0	0	0	0	0	0	0	0
VALLADOLID	0	0	0	0	0	0	0	0	0	0	0	0
ZAMORA	0	0	0	0	0	0	0	0	0	0	0	0
CASTILLA-LA MANCHA	1	0	1	0	1	0	0	0	0	0	0	1
ALBACETE	1	0	1	0	1	0	0	0	0	0	0	1
CIUDAD REAL	0	0	0	0	0	0	0	0	0	0	0	0
CUENCA	0	0	0	0	0	0	0	0	0	0	0	0
GUADALAJARA	0	0	0	0	0	0	0	0	0	0	0	0
TOLEDO	0	0	0	0	0	0	0	0	0	0	0	0

(Continúa al dorso)

CC.AA. Y/O PROVINCIAS	REVISIONES EFECTUADAS			CAUSAS DE EXTINCIÓN DEL DERECHO								
	Extinción	Suspensión	TOTAL	Recursos	Recursos	Prestación	Ingreso	Pérdida	Fallecimiento	Grado y	Alta	TOTAL
	Derecho			Propios	Familiares	Incompatible	Centro			Baremo		
CATALUNYA	0	0	0	0	0	0	0	0	0	0	0	0
BARCELONA	0	0	0	0	0	0	0	0	0	0	0	0
GIRONA	0	0	0	0	0	0	0	0	0	0	0	0
LLEIDA	0	0	0	0	0	0	0	0	0	0	0	0
TARRAGONA	0	0	0	0	0	0	0	0	0	0	0	0
COMUNIDAD VALENCIANA	3	0	3	2	0	0	0	0	1	0	0	3
ALICANTE	0	0	0	0	0	0	0	0	0	0	0	0
CASTELLÓN	1	0	1	0	0	0	0	0	1	0	0	1
VALENCIA	2	0	2	2	0	0	0	0	0	0	0	2
EXTREMADURA	0	0	0	0	0	0	0	0	0	0	0	0
BADAJOS	0	0	0	0	0	0	0	0	0	0	0	0
CÁCERES	0	0	0	0	0	0	0	0	0	0	0	0
GALICIA	0	0	0	0	0	0	0	0	0	0	0	0
A CORUÑA	0	0	0	0	0	0	0	0	0	0	0	0
LUGO	0	0	0	0	0	0	0	0	0	0	0	0
OURENSE	0	0	0	0	0	0	0	0	0	0	0	0
PONTEVEDRA	0	0	0	0	0	0	0	0	0	0	0	0
MADRID	0	0	0	0	0	0	0	0	0	0	0	0
MURCIA	0	0	0	0	0	0	0	0	0	0	0	0
NAVARRA	0	0	0	0	0	0	0	0	0	0	0	0
PAÍS VASCO	1	0	1	1	0	0	0	0	0	0	0	1
ARABA/ÁLAVA	0	0	0	0	0	0	0	0	0	0	0	0
GIPUZKOA	1	0	1	1	0	0	0	0	0	0	0	1
BIZKAIA	0	0	0	0	0	0	0	0	0	0	0	0
LA RIOJA	0	0	0	0	0	0	0	0	0	0	0	0
CEUTA	0	0	0	0	0	0	0	0	0	0	0	0
MELILLA	1	5	6	0	0	0	0	0	1	0	0	1
TOTAL ESTADO	7	5	12	3	1	0	0	0	3	0	0	7

PRESTACIONES DEL REAL DECRETO 383/1984, DE 1 DE FEBRERO REVISIONES DE OFICIO E INSTANCIA DE PARTE EFECTUADAS EN ASPF DATOS DE GESTIÓN CORRESPONDIENTES AL MES DE AGOSTO DE 2024

CC.AA. Y/O PROVINCIAS	REVISIONES EFECTUADAS			CAUSAS DE EXTINCIÓN DEL DERECHO					
	Extinción	Suspensión	TOTAL	Prestación	Pérdida	Fallecimiento	Grado y	Alta	TOTAL
	Derecho			Incompatible	Residencia		Baremo	S.S.	
ANDALUCÍA	0	0	0	0	0	0	0	0	0
ALMERÍA	0	0	0	0	0	0	0	0	0
CÁDIZ	0	0	0	0	0	0	0	0	0
CÓRDOBA	0	0	0	0	0	0	0	0	0
GRANADA	0	0	0	0	0	0	0	0	0
HUELVA	0	0	0	0	0	0	0	0	0
JAÉN	0	0	0	0	0	0	0	0	0
MÁLAGA	0	0	0	0	0	0	0	0	0
SEVILLA	0	0	0	0	0	0	0	0	0
ARAGÓN	1	0	1	0	0	1	0	0	1
HUESCA	0	0	0	0	0	0	0	0	0
TERUEL	0	0	0	0	0	0	0	0	0
ZARAGOZA	1	0	1	0	0	1	0	0	1
ASTURIAS	0	0	0	0	0	0	0	0	0
ILLES BALEARS	0	0	0	0	0	0	0	0	0
CANARIAS	0	0	0	0	0	0	0	0	0
LAS PALMAS	0	0	0	0	0	0	0	0	0
S.C. TENERIFE	0	0	0	0	0	0	0	0	0
CANTABRIA	0	0	0	0	0	0	0	0	0
CASTILLA Y LEÓN	0	0	0	0	0	0	0	0	0
ÁVILA	0	0	0	0	0	0	0	0	0
BURGOS	0	0	0	0	0	0	0	0	0
LEÓN	0	0	0	0	0	0	0	0	0
PALENCIA	0	0	0	0	0	0	0	0	0
SALAMANCA	0	0	0	0	0	0	0	0	0
SEGOVIA	0	0	0	0	0	0	0	0	0
SORIA	0	0	0	0	0	0	0	0	0
VALLADOLID	0	0	0	0	0	0	0	0	0
ZAMORA	0	0	0	0	0	0	0	0	0
ARAGÓN	0	0	0	0	0	0	0	0	0
ALBACETE	0	0	0	0	0	0	0	0	0
CIUDAD REAL	0	0	0	0	0	0	0	0	0
CUENCA	0	0	0	0	0	0	0	0	0
GUADALAJARA	0	0	0	0	0	0	0	0	0
TOLEDO	0	0	0	0	0	0	0	0	0

(Continúa al dorso)

CC.AA. Y/O PROVINCIAS	REVISIONES EFECTUADAS			CAUSAS DE EXTINCIÓN DEL DERECHO					
	Extinción Derecho	Suspensión	TOTAL	Prestación Incompatible	Pérdida Residencia	Fallecimiento	Grado y Baremo	Alta S.S.	TOTAL
CATALUNYA	0	0	0	0	0	0	0	0	0
BARCELONA	0	0	0	0	0	0	0	0	0
GIRONA	0	0	0	0	0	0	0	0	0
LLEIDA	0	0	0	0	0	0	0	0	0
TARRAGONA	0	0	0	0	0	0	0	0	0
COMUNIDAD VALENCIANA	0	0	0	0	0	0	0	0	0
ALICANTE	0	0	0	0	0	0	0	0	0
CASTELLÓN	0	0	0	0	0	0	0	0	0
VALENCIA	0	0	0	0	0	0	0	0	0
EXTREMADURA	0	0	0	0	0	0	0	0	0
BADAJOS	0	0	0	0	0	0	0	0	0
CÁCERES	0	0	0	0	0	0	0	0	0
GALICIA	0	0	0	0	0	0	0	0	0
A CORUÑA	0	0	0	0	0	0	0	0	0
LUGO	0	0	0	0	0	0	0	0	0
OURENSE	0	0	0	0	0	0	0	0	0
PONTEVEDRA	0	0	0	0	0	0	0	0	0
MADRID	0	0	0	0	0	0	0	0	0
MURCIA	0	0	0	0	0	0	0	0	0
NAVARRA	0	0	0	0	0	0	0	0	0
PAÍS VASCO	0	0	0	0	0	0	0	0	0
ARABA/ÁLAVA	0	0	0	0	0	0	0	0	0
GIPUZKOA	0	0	0	0	0	0	0	0	0
BIZKAIA	0	0	0	0	0	0	0	0	0
LA RIOJA	0	0	0	0	0	0	0	0	0
CEUTA	0	0	0	0	0	0	0	0	0
MELILLA	0	0	0	0	0	0	0	0	0

TOTAL ESTADO	1	0	1	0	0	1	0	0	1
---------------------	----------	----------	----------	----------	----------	----------	----------	----------	----------

PRESTACIONES DEL REAL DECRETO 383/1984, DE 1 DE FEBRERO

TOTAL REVISIONES DE OFICIO E INSTANCIA DE PARTE EFECTUADAS

DATOS DE GESTIÓN CORRESPONDIENTES AL MES DE AGOSTO DE 2024

CC.AA. Y/O PROVINCIAS	REVISIONES EFECTUADAS					CAUSAS DE EXTINCIÓN DEL DERECHO								
	Modifica. Cuantía	Extinción Derecho	Suspensión		TOTAL	Recursos Propios	Recursos Familiares	Prestación Incompatible	Ingreso Centro	Pérdida Residencia	Fallecimiento	Grado y Baremo	Alta S.S.	TOTAL
			Act. Laboral	Otras										
ANDALUCÍA	0	7	0	0	7	3	0	3	0	0	1	0	0	7
ALMERÍA	0	0	0	0	0	0	0	0	0	0	0	0	0	0
CÁDIZ	0	0	0	0	0	0	0	0	0	0	0	0	0	0
CÓRDOBA	0	0	0	0	0	0	0	0	0	0	0	0	0	0
GRANADA	0	0	0	0	0	0	0	0	0	0	0	0	0	0
HUELVA	0	0	0	0	0	0	0	0	0	0	0	0	0	0
JAÉN	0	0	0	0	0	0	0	0	0	0	0	0	0	0
MÁLAGA	0	4	0	0	4	0	0	3	0	0	1	0	0	4
SEVILLA	0	3	0	0	3	3	0	0	0	0	0	0	0	3
ARAGÓN	1	3	0	0	4	1	0	0	0	0	2	0	0	3
HUESCA	0	0	0	0	0	0	0	0	0	0	0	0	0	0
TERUEL	0	0	0	0	0	0	0	0	0	0	0	0	0	0
ZARAGOZA	1	3	0	0	4	1	0	0	0	0	2	0	0	3
ASTURIAS	0	1	0	0	1	0	0	0	0	0	1	0	0	1
ILLES BALEARS	0	0	0	0	0	0	0	0	0	0	0	0	0	0
CANARIAS	0	0	0	0	0	0	0	0	0	0	0	0	0	0
LAS PALMAS	0	0	0	0	0	0	0	0	0	0	0	0	0	0
S.C. TENERIFE	0	0	0	0	0	0	0	0	0	0	0	0	0	0
CANTABRIA	0	0	0	0	0	0	0	0	0	0	0	0	0	0
CASTILLA Y LEÓN	1	1	0	1	3	1	0	0	0	0	0	0	0	1
ÁVILA	0	0	0	0	0	0	0	0	0	0	0	0	0	0
BURGOS	0	0	0	0	0	0	0	0	0	0	0	0	0	0
LEÓN	0	0	0	0	0	0	0	0	0	0	0	0	0	0
PALENCIA	1	0	0	1	2	0	0	0	0	0	0	0	0	0
SALAMANCA	0	0	0	0	0	0	0	0	0	0	0	0	0	0
SEGOVIA	0	0	0	0	0	0	0	0	0	0	0	0	0	0
SORIA	0	0	0	0	0	0	0	0	0	0	0	0	0	0
VALLADOLID	0	1	0	0	1	1	0	0	0	0	0	0	0	1
ZAMORA	0	0	0	0	0	0	0	0	0	0	0	0	0	0
CASTILLA-LA MANCHA	0	5	0	0	5	1	1	2	0	0	1	0	0	5
ALBACETE	0	2	0	0	2	1	1	0	0	0	0	0	0	2
CIUDAD REAL	0	0	0	0	0	0	0	0	0	0	0	0	0	0
CUENCA	0	1	0	0	1	0	0	0	0	0	1	0	0	1
GUADALAJARA	0	0	0	0	0	0	0	0	0	0	0	0	0	0
TOLEDO	0	2	0	0	2	0	0	2	0	0	0	0	0	2

(Continúa al dorso)

CC.AA. Y/O PROVINCIAS	REVISIONES EFECTUADAS					CAUSAS DE EXTINCIÓN DEL DERECHO								
	Modifica. Cuantía	Extinción Derecho	Suspensión		TOTAL	Recursos Propios	Recursos Familiares	Prestación Incompatible	Ingreso Centro	Pérdida Residencia	Fallecimiento	Grado y Baremo	Alta S.S.	TOTAL
			Act. Laboral	Otras										
CATALUNYA	0	0	0	0	0	0	0	0	0	0	0	0	0	0
BARCELONA	0	0	0	0	0	0	0	0	0	0	0	0	0	0
GIRONA	0	0	0	0	0	0	0	0	0	0	0	0	0	0
LLEIDA	0	0	0	0	0	0	0	0	0	0	0	0	0	0
TARRAGONA	0	0	0	0	0	0	0	0	0	0	0	0	0	0
COMUNIDAD VALENCIANA	0	4	0	0	4	2	0	0	0	0	2	0	0	4
ALICANTE	0	0	0	0	0	0	0	0	0	0	0	0	0	0
CASTELLÓN	0	2	0	0	2	0	0	0	0	0	2	0	0	2
VALENCIA	0	2	0	0	2	2	0	0	0	0	0	0	0	2
EXTREMADURA	0	0	0	0	0	0	0	0	0	0	0	0	0	0
BADAJOZ	0	0	0	0	0	0	0	0	0	0	0	0	0	0
CÁCERES	0	0	0	0	0	0	0	0	0	0	0	0	0	0
GALICIA	0	1	0	0	1	1	0	0	0	0	0	0	0	1
A CORUÑA	0	1	0	0	1	1	0	0	0	0	0	0	0	1
LUGO	0	0	0	0	0	0	0	0	0	0	0	0	0	0
OURENSE	0	0	0	0	0	0	0	0	0	0	0	0	0	0
PONTEVEDRA	0	0	0	0	0	0	0	0	0	0	0	0	0	0
MADRID	0	0	0	0	0	0	0	0	0	0	0	0	0	0
MURCIA	0	2	0	0	2	0	0	0	0	0	1	1	0	2
NAVARRA	0	0	0	0	0	0	0	0	0	0	0	0	0	0
PAÍS VASCO	0	1	0	0	1	1	0	0	0	0	0	0	0	1
ARABA/ÁLAVA	0	0	0	0	0	0	0	0	0	0	0	0	0	0
GIPUZKOA	0	1	0	0	1	1	0	0	0	0	0	0	0	1
BIZKAIA	0	0	0	0	0	0	0	0	0	0	0	0	0	0
LA RIOJA	0	0	0	0	0	0	0	0	0	0	0	0	0	0
CEUTA	0	0	0	0	0	0	0	0	0	0	0	0	0	0
MELILLA	0	1	0	5	6	0	0	0	0	0	1	0	0	1

TOTAL ESTADO	2	26	0	6	34	10	1	5	0	0	9	1	0	26
---------------------	---	----	---	---	----	----	---	---	---	---	---	---	---	----

PRESTACIONES DEL REAL DECRETO 383/1984, DE 1 DE FEBRERO REVISIONES DE OFICIO E INSTANCIA DE PARTE EFECTUADAS DE SGIM DATOS DE GESTIÓN CORRESPONDIENTES AL AÑO 2024 HASTA AGOSTO

CC.AA. Y/O PROVINCIAS	REVISIONES EFECTUADAS				CAUSAS DE EXTINCIÓN DEL DERECHO						
	Modifica. Cuantía	Extinción Derecho	Suspensión		TOTAL	Recursos Propios	Prestación Incompatible	Pérdida Residencia	Fallecimiento	Grado y Baremo	TOTAL
			Act. Laboral	Otras							
ANDALUCÍA	0	54	0	0	54	20	16	0	18	0	54
ALMERÍA	0	3	0	0	3	0	1	0	2	0	3
CÁDIZ	0	8	0	0	8	4	3	0	1	0	8
CÓRDOBA	0	1	0	0	1	0	0	0	1	0	1
GRANADA	0	5	0	0	5	1	2	0	2	0	5
HUELVA	0	1	0	0	1	0	0	0	1	0	1
JAÉN	0	4	0	0	4	0	1	0	3	0	4
MÁLAGA	0	25	0	0	25	9	9	0	7	0	25
SEVILLA	0	7	0	0	7	6	0	0	1	0	7
ARAGÓN	1	7	0	0	8	0	3	0	4	0	7
HUESCA	0	3	0	0	3	0	1	0	2	0	3
TERUEL	0	0	0	0	0	0	0	0	0	0	0
ZARAGOZA	1	4	0	0	5	0	2	0	2	0	4
ASTURIAS	0	21	0	0	21	16	1	0	4	0	21
ILLES BALEARS	0	2	0	0	2	0	1	0	1	0	2
CANARIAS	0	3	0	0	3	0	0	0	3	0	3
LAS PALMAS	0	2	0	0	2	0	0	0	2	0	2
S.C. TENERIFE	0	1	0	0	1	0	0	0	1	0	1
CANTABRIA	0	7	0	0	7	0	3	0	4	0	7
CASTILLA Y LEÓN	1	24	0	1	26	6	12	0	6	0	24
ÁVILA	0	1	0	0	1	1	0	0	0	0	1
BURGOS	0	0	0	0	0	0	0	0	0	0	0
LEÓN	0	6	0	0	6	0	3	0	3	0	6
PALENCIA	1	1	0	1	3	1	0	0	0	0	1
SALAMANCA	0	6	0	0	6	0	5	0	1	0	6
SEGOVIA	0	1	0	0	1	0	1	0	0	0	1
SORIA	0	1	0	0	1	0	1	0	0	0	1
VALLADOLID	0	7	0	0	7	4	1	0	2	0	7
ZAMORA	0	1	0	0	1	0	1	0	0	0	1
CASTILLA-LA MANCHA	0	14	0	0	14	3	4	0	7	0	14
ALBACETE	0	6	0	0	6	3	0	0	3	0	6
CIUDAD REAL	0	1	0	0	1	0	1	0	0	0	1
CUENCA	0	1	0	0	1	0	0	0	1	0	1
GUADALAJARA	0	1	0	0	1	0	0	0	1	0	1
TOLEDO	0	5	0	0	5	0	3	0	2	0	5

(Continúa al dorso)

CC.AA. Y/O PROVINCIAS	REVISIONES EFECTUADAS				CAUSAS DE EXTINCIÓN DEL DERECHO						
	Modifica. Cuantía	Extinción Derecho	Suspensión SGIM		TOTAL	Recursos Propios	Prestación Incompatible	Pérdida Residencia	Fallecimiento	Grado y Baremo	TOTAL
			Act. Laboral	Otras							
CATALUNYA	0	0	0	0	0	0	0	0	0	0	0
BARCELONA	0	0	0	0	0	0	0	0	0	0	0
GIRONA	0	0	0	0	0	0	0	0	0	0	0
LLEIDA	0	0	0	0	0	0	0	0	0	0	0
TARRAGONA	0	0	0	0	0	0	0	0	0	0	0
COMUNIDAD VALENCIANA	1	10	0	1	12	1	5	0	4	0	10
ALICANTE	0	1	0	1	2	1	0	0	0	0	1
CASTELLÓN	1	3	0	0	4	0	1	0	2	0	3
VALENCIA	0	6	0	0	6	0	4	0	2	0	6
EXTREMADURA	2	8	0	1	11	1	5	0	2	0	8
BADAJOS	0	4	0	1	5	1	1	0	2	0	4
CÁCERES	2	4	0	0	6	0	4	0	0	0	4
GALICIA	0	7	0	0	7	1	1	0	5	0	7
A CORUÑA	0	1	0	0	1	1	0	0	0	0	1
LUGO	0	0	0	0	0	0	0	0	0	0	0
OURENSE	0	3	0	0	3	0	1	0	2	0	3
PONTEVEDRA	0	3	0	0	3	0	0	0	3	0	3
MADRID	0	9	0	0	9	0	9	0	0	0	9
MURCIA	2	36	0	3	41	0	15	0	17	4	36
NAVARRA	0	1	0	0	1	1	0	0	0	0	1
PAÍS VASCO	0	2	0	0	2	1	0	0	1	0	2
ARABA/ÁLAVA	0	0	0	0	0	0	0	0	0	0	0
GIPUZKOA	0	1	0	0	1	0	0	0	1	0	1
BIZKAIA	0	1	0	0	1	1	0	0	0	0	1
LA RIOJA	0	2	0	0	2	1	0	0	1	0	2
CEUTA	0	0	0	0	0	0	0	0	0	0	0
MELILLA	0	2	0	0	2	0	2	0	0	0	2

TOTAL ESTADO	7	209	0	6	222	51	77	0	77	4	209
---------------------	----------	------------	----------	----------	------------	-----------	-----------	----------	-----------	----------	------------

PRESTACIONES DEL REAL DECRETO 383/1984, DE 1 DE FEBRERO REVISIONES DE OFICIO E INSTANCIA DE PARTE EFECTUADAS EN SATP DATOS DE GESTIÓN CORRESPONDIENTES AL AÑO 2024 HASTA AGOSTO

CC.AA. Y/O PROVINCIAS	REVISIONES EFECTUADAS			CAUSAS DE EXTINCIÓN DEL DERECHO							
	Extinción	Suspensión	TOTAL	Recursos	Prestación	Ingreso	Pérdida	Fallecimiento	Grado y	Alta	TOTAL
	Derecho			Propios	Incompatible	Centro	Residencia		Baremo	S.S.	
ANDALUCÍA	4	0	4	2	0	0	0	2	0	0	4
ALMERÍA	0	0	0	0	0	0	0	0	0	0	0
CÁDIZ	0	0	0	0	0	0	0	0	0	0	0
CÓRDOBA	0	0	0	0	0	0	0	0	0	0	0
GRANADA	0	0	0	0	0	0	0	0	0	0	0
HUELVA	0	0	0	0	0	0	0	0	0	0	0
JAÉN	0	0	0	0	0	0	0	0	0	0	0
MÁLAGA	2	0	2	1	0	0	0	1	0	0	2
SEVILLA	2	0	2	1	0	0	0	1	0	0	2
ARAGÓN	3	0	3	3	0	0	0	0	0	0	3
HUESCA	0	0	0	0	0	0	0	0	0	0	0
TERUEL	0	0	0	0	0	0	0	0	0	0	0
ZARAGOZA	3	0	3	3	0	0	0	0	0	0	3
ASTURIAS	0	0	0	0	0	0	0	0	0	0	0
ILLES BALEARS	0	0	0	0	0	0	0	0	0	0	0
CANARIAS	0	0	0	0	0	0	0	0	0	0	0
LAS PALMAS	0	0	0	0	0	0	0	0	0	0	0
S.C. TENERIFE	0	0	0	0	0	0	0	0	0	0	0
CANTABRIA	3	0	3	0	0	0	0	3	0	0	3
CASTILLA Y LEÓN	2	0	2	0	2	0	0	0	0	0	2
ÁVILA	0	0	0	0	0	0	0	0	0	0	0
BURGOS	0	0	0	0	0	0	0	0	0	0	0
LEÓN	0	0	0	0	0	0	0	0	0	0	0
PALENCIA	0	0	0	0	0	0	0	0	0	0	0
SALAMANCA	0	0	0	0	0	0	0	0	0	0	0
SEGOVIA	0	0	0	0	0	0	0	0	0	0	0
SORIA	1	0	1	0	1	0	0	0	0	0	1
VALLADOLID	0	0	0	0	0	0	0	0	0	0	0
ZAMORA	1	0	1	0	1	0	0	0	0	0	1
CASTILLA-LA MANCHA	6	1	7	0	3	2	0	1	0	0	6
ALBACETE	0	0	0	0	0	0	0	0	0	0	0
CIUDAD REAL	0	0	0	0	0	0	0	0	0	0	0
CUENCA	0	0	0	0	0	0	0	0	0	0	0
GUADALAJARA	3	1	4	0	0	2	0	1	0	0	3
TOLEDO	3	0	3	0	3	0	0	0	0	0	3

(Continúa al dorso)

CC.AA. Y/O PROVINCIAS	REVISIONES EFECTUADAS			CAUSAS DE EXTINCIÓN DEL DERECHO							
	Extinción	Suspensión	TOTAL	Recursos	Prestación	Ingreso	Pérdida	Fallecimiento	Grado y	Alta	TOTAL
	Derecho			Propios	Incompatible	Centro	Residencia		Baremo	S.S.	
CATALUNYA	0	0	0	0	0	0	0	0	0	0	0
BARCELONA	0	0	0	0	0	0	0	0	0	0	0
GIRONA	0	0	0	0	0	0	0	0	0	0	0
LLEIDA	0	0	0	0	0	0	0	0	0	0	0
TARRAGONA	0	0	0	0	0	0	0	0	0	0	0
COMUNIDAD VALENCIANA	1	0	1	0	0	0	0	1	0	0	1
ALICANTE	0	0	0	0	0	0	0	0	0	0	0
CASTELLÓN	0	0	0	0	0	0	0	0	0	0	0
VALENCIA	1	0	1	0	0	0	0	1	0	0	1
EXTREMADURA	5	0	5	1	3	0	0	1	0	0	5
BADAJOS	3	0	3	1	1	0	0	1	0	0	3
CÁCERES	2	0	2	0	2	0	0	0	0	0	2
GALICIA	0	0	0	0	0	0	0	0	0	0	0
A CORUÑA	0	0	0	0	0	0	0	0	0	0	0
LUGO	0	0	0	0	0	0	0	0	0	0	0
OURENSE	0	0	0	0	0	0	0	0	0	0	0
PONTEVEDRA	0	0	0	0	0	0	0	0	0	0	0
MADRID	0	0	0	0	0	0	0	0	0	0	0
MURCIA	2	1	3	0	1	0	0	0	1	0	2
NAVARRA	0	0	0	0	0	0	0	0	0	0	0
PAÍS VASCO	0	0	0	0	0	0	0	0	0	0	0
ARABA/ÁLAVA	0	0	0	0	0	0	0	0	0	0	0
GIPUZKOA	0	0	0	0	0	0	0	0	0	0	0
BIZKAIA	0	0	0	0	0	0	0	0	0	0	0
LA RIOJA	0	0	0	0	0	0	0	0	0	0	0
CEUTA	0	0	0	0	0	0	0	0	0	0	0
MELILLA	0	0	0	0	0	0	0	0	0	0	0

TOTAL ESTADO	26	2	28	6	9	2	0	8	1	0	26
---------------------	-----------	----------	-----------	----------	----------	----------	----------	----------	----------	----------	-----------

PRESTACIONES DEL REAL DECRETO 383/1984, DE 1 DE FEBRERO REVISIONES DE OFICIO E INSTANCIA DE PARTE EFECTUADAS EN SMTG DATOS DE GESTIÓN CORRESPONDIENTES AL AÑO 2024 HASTA AGOSTO

CC.AA. Y/O PROVINCIAS	REVISIONES EFECTUADAS			CAUSAS DE EXTINCIÓN DEL DERECHO								
	Extinción	Suspensión	TOTAL	Recursos	Recursos	Prestación	Ingreso	Pérdida	Fallecimiento	Grado y	Alta	TOTAL
	Derecho			Propios	Familiares	Incompatible	Centro			Baremo		
ANDALUCÍA	2	0	2	0	0	0	0	1	1	0	0	2
ALMERÍA	0	0	0	0	0	0	0	0	0	0	0	0
CÁDIZ	0	0	0	0	0	0	0	0	0	0	0	0
CÓRDOBA	0	0	0	0	0	0	0	0	0	0	0	0
GRANADA	1	0	1	0	0	0	0	1	0	0	0	1
HUELVA	0	0	0	0	0	0	0	0	0	0	0	0
JAÉN	0	0	0	0	0	0	0	0	0	0	0	0
MÁLAGA	0	0	0	0	0	0	0	0	0	0	0	0
SEVILLA	1	0	1	0	0	0	0	0	1	0	0	1
ARAGÓN	4	0	4	1	0	0	0	0	3	0	0	4
HUESCA	0	0	0	0	0	0	0	0	0	0	0	0
TERUEL	0	0	0	0	0	0	0	0	0	0	0	0
ZARAGOZA	4	0	4	1	0	0	0	0	3	0	0	4
ASTURIAS	1	0	1	0	0	0	0	0	1	0	0	1
ILLES BALEARS	0	0	0	0	0	0	0	0	0	0	0	0
CANARIAS	0	0	0	0	0	0	0	0	0	0	0	0
LAS PALMAS	0	0	0	0	0	0	0	0	0	0	0	0
S.C. TENERIFE	0	0	0	0	0	0	0	0	0	0	0	0
CANTABRIA	0	0	0	0	0	0	0	0	0	0	0	0
CASTILLA Y LEÓN	2	0	2	1	0	0	0	0	1	0	0	2
ÁVILA	0	0	0	0	0	0	0	0	0	0	0	0
BURGOS	1	0	1	1	0	0	0	0	0	0	0	1
LEÓN	0	0	0	0	0	0	0	0	0	0	0	0
PALENCIA	0	0	0	0	0	0	0	0	0	0	0	0
SALAMANCA	0	0	0	0	0	0	0	0	0	0	0	0
SEGOVIA	0	0	0	0	0	0	0	0	0	0	0	0
SORIA	0	0	0	0	0	0	0	0	0	0	0	0
VALLADOLID	0	0	0	0	0	0	0	0	0	0	0	0
ZAMORA	1	0	1	0	0	0	0	0	1	0	0	1
CASTILLA-LA MANCHA	3	0	3	2	1	0	0	0	0	0	0	3
ALBACETE	1	0	1	0	1	0	0	0	0	0	0	1
CIUDAD REAL	2	0	2	2	0	0	0	0	0	0	0	2
CUENCA	0	0	0	0	0	0	0	0	0	0	0	0
GUADALAJARA	0	0	0	0	0	0	0	0	0	0	0	0
TOLEDO	0	0	0	0	0	0	0	0	0	0	0	0

(Continúa al dorso)

CC.AA. Y/O PROVINCIAS	REVISIONES EFECTUADAS			CAUSAS DE EXTINCIÓN DEL DERECHO								
	Extinción Derecho	Suspensión	TOTAL	Recursos Propios	Recursos Familiares	Prestación Incompatible	Ingreso Centro	Pérdida	Fallecimiento	Grado y Baremo	Alta	TOTAL
	CATALUNYA	0	0	0	0	0	0	0	0	0	0	0
BARCELONA	0	0	0	0	0	0	0	0	0	0	0	0
GIRONA	0	0	0	0	0	0	0	0	0	0	0	0
LLEIDA	0	0	0	0	0	0	0	0	0	0	0	0
TARRAGONA	0	0	0	0	0	0	0	0	0	0	0	0
COMUNIDAD VALENCIANA	5	0	5	2	1	0	0	0	2	0	0	5
ALICANTE	0	0	0	0	0	0	0	0	0	0	0	0
CASTELLÓN	1	0	1	0	0	0	0	0	1	0	0	1
VALENCIA	4	0	4	2	1	0	0	0	1	0	0	4
EXTREMADURA	0	1	1	0	0	0	0	0	0	0	0	0
BADAJOS	0	0	0	0	0	0	0	0	0	0	0	0
CÁCERES	0	1	1	0	0	0	0	0	0	0	0	0
GALICIA	0	0	0	0	0	0	0	0	0	0	0	0
A CORUÑA	0	0	0	0	0	0	0	0	0	0	0	0
LUGO	0	0	0	0	0	0	0	0	0	0	0	0
OURENSE	0	0	0	0	0	0	0	0	0	0	0	0
PONTEVEDRA	0	0	0	0	0	0	0	0	0	0	0	0
MADRID	0	0	0	0	0	0	0	0	0	0	0	0
MURCIA	5	2	7	0	2	0	0	0	1	2	0	5
NAVARRA	0	0	0	0	0	0	0	0	0	0	0	0
PAÍS VASCO	3	0	3	2	0	0	0	0	1	0	0	3
ARABA/ÁLAVA	0	0	0	0	0	0	0	0	0	0	0	0
GIPUZKOA	3	0	3	2	0	0	0	0	1	0	0	3
BIZKAIA	0	0	0	0	0	0	0	0	0	0	0	0
LA RIOJA	0	0	0	0	0	0	0	0	0	0	0	0
CEUTA	8	0	8	0	8	0	0	0	0	0	0	8
MELILLA	8	5	13	0	1	0	0	0	7	0	0	8
TOTAL ESTADO	41	8	49	8	13	0	0	1	17	2	0	41

PRESTACIONES DEL REAL DECRETO 383/1984, DE 1 DE FEBRERO REVISIONES DE OFICIO E INSTANCIA DE PARTE EFECTUADAS EN ASPF DATOS DE GESTIÓN CORRESPONDIENTES AL AÑO 2024 HASTA AGOSTO

CC.AA. Y/O PROVINCIAS	REVISIONES EFECTUADAS			CAUSAS DE EXTINCIÓN DEL DERECHO					
	Extinción	Suspensión	TOTAL	Prestación	Pérdida	Fallecimiento	Grado y	Alta	TOTAL
	Derecho			Incompatible	Residencia		Baremo	S.S.	
ANDALUCÍA	17	0	17	4	0	13	0	0	17
ALMERÍA	2	0	2	0	0	2	0	0	2
CÁDIZ	0	0	0	0	0	0	0	0	0
CÓRDOBA	0	0	0	0	0	0	0	0	0
GRANADA	2	0	2	1	0	1	0	0	2
HUELVA	1	0	1	0	0	1	0	0	1
JAÉN	0	0	0	0	0	0	0	0	0
MÁLAGA	10	0	10	3	0	7	0	0	10
SEVILLA	2	0	2	0	0	2	0	0	2
ARAGÓN	7	0	7	3	0	4	0	0	7
HUESCA	4	0	4	3	0	1	0	0	4
TERUEL	0	0	0	0	0	0	0	0	0
ZARAGOZA	3	0	3	0	0	3	0	0	3
ASTURIAS	2	0	2	0	0	2	0	0	2
ILLES BALEARS	0	0	0	0	0	0	0	0	0
CANARIAS	0	0	0	0	0	0	0	0	0
LAS PALMAS	0	0	0	0	0	0	0	0	0
S.C. TENERIFE	0	0	0	0	0	0	0	0	0
CANTABRIA	0	0	0	0	0	0	0	0	0
CASTILLA Y LEÓN	1	0	1	0	0	0	0	1	1
ÁVILA	0	0	0	0	0	0	0	0	0
BURGOS	1	0	1	0	0	0	0	1	1
LEÓN	0	0	0	0	0	0	0	0	0
PALENCIA	0	0	0	0	0	0	0	0	0
SALAMANCA	0	0	0	0	0	0	0	0	0
SEGOVIA	0	0	0	0	0	0	0	0	0
SORIA	0	0	0	0	0	0	0	0	0
VALLADOLID	0	0	0	0	0	0	0	0	0
ZAMORA	0	0	0	0	0	0	0	0	0
CASTILLA-LA MANCHA	2	0	2	0	0	2	0	0	2
ALBACETE	0	0	0	0	0	0	0	0	0
CIUDAD REAL	0	0	0	0	0	0	0	0	0
CUENCA	0	0	0	0	0	0	0	0	0
GUADALAJARA	0	0	0	0	0	0	0	0	0
TOLEDO	2	0	2	0	0	2	0	0	2

(Continúa al dorso)

CC.AA. Y/O PROVINCIAS	REVISIONES EFECTUADAS			CAUSAS DE EXTINCIÓN DEL DERECHO					
	Extinción	Suspensión	TOTAL	Prestación	Pérdida	Fallecimiento	Grado y	Alta	TOTAL
	Derecho			Incompatible	Residencia		Baremo	S.S.	
CATALUNYA	0	0	0	0	0	0	0	0	0
BARCELONA	0	0	0	0	0	0	0	0	0
GIRONA	0	0	0	0	0	0	0	0	0
LLEIDA	0	0	0	0	0	0	0	0	0
TARRAGONA	0	0	0	0	0	0	0	0	0
COMUNIDAD VALENCIANA	2	0	2	0	0	2	0	0	2
ALICANTE	0	0	0	0	0	0	0	0	0
CASTELLÓN	0	0	0	0	0	0	0	0	0
VALENCIA	2	0	2	0	0	2	0	0	2
EXTREMADURA	0	0	0	0	0	0	0	0	0
BADAJOS	0	0	0	0	0	0	0	0	0
CÁCERES	0	0	0	0	0	0	0	0	0
GALICIA	0	0	0	0	0	0	0	0	0
A CORUÑA	0	0	0	0	0	0	0	0	0
LUGO	0	0	0	0	0	0	0	0	0
OURENSE	0	0	0	0	0	0	0	0	0
PONTEVEDRA	0	0	0	0	0	0	0	0	0
MADRID	0	0	0	0	0	0	0	0	0
MURCIA	6	2	8	2	0	3	1	0	6
NAVARRA	0	0	0	0	0	0	0	0	0
PAÍS VASCO	0	0	0	0	0	0	0	0	0
ARABA/ÁLAVA	0	0	0	0	0	0	0	0	0
GIPUZKOA	0	0	0	0	0	0	0	0	0
BIZKAIA	0	0	0	0	0	0	0	0	0
LA RIOJA	1	0	1	0	0	1	0	0	1
CEUTA	0	0	0	0	0	0	0	0	0
MELILLA	0	0	0	0	0	0	0	0	0

TOTAL ESTADO	38	2	40	9	0	27	1	1	38
---------------------	-----------	----------	-----------	----------	----------	-----------	----------	----------	-----------

PRESTACIONES DEL REAL DECRETO 383/1984, DE 1 DE FEBRERO

TOTAL REVISIONES DE OFICIO E INSTANCIA DE PARTE EFECTUADAS

DATOS DE GESTIÓN CORRESPONDIENTES AL AÑO 2024 HASTA AGOSTO

CC.AA. Y/O PROVINCIAS	REVISIONES EFECTUADAS				CAUSAS DE EXTINCIÓN DEL DERECHO									
	Modifica. Cuantía	Extinción Derecho	Suspensión		TOTAL	Recursos Propios	Recursos Familiares	Prestación Incompatible	Ingreso Centro	Pérdida Residencia	Fallecimiento	Grado y Baremo	Alta S.S.	TOTAL
			Act. Laboral	Otras										
ANDALUCÍA	0	77	0	0	77	22	0	20	0	1	34	0	0	77
ALMERÍA	0	5	0	0	5	0	0	1	0	0	4	0	0	5
CÁDIZ	0	8	0	0	8	4	0	3	0	0	1	0	0	8
CÓRDOBA	0	1	0	0	1	0	0	0	0	0	1	0	0	1
GRANADA	0	8	0	0	8	1	0	3	0	1	3	0	0	8
HUELVA	0	2	0	0	2	0	0	0	0	0	2	0	0	2
JAÉN	0	4	0	0	4	0	0	1	0	0	3	0	0	4
MÁLAGA	0	37	0	0	37	10	0	12	0	0	15	0	0	37
SEVILLA	0	12	0	0	12	7	0	0	0	0	5	0	0	12
ARAGÓN	1	21	0	0	22	4	0	6	0	0	11	0	0	21
HUESCA	0	7	0	0	7	0	0	4	0	0	3	0	0	7
TERUEL	0	0	0	0	0	0	0	0	0	0	0	0	0	0
ZARAGOZA	1	14	0	0	15	4	0	2	0	0	8	0	0	14
ASTURIAS	0	24	0	0	24	16	0	1	0	0	7	0	0	24
ILLES BALEARS	0	2	0	0	2	0	0	1	0	0	1	0	0	2
CANARIAS	0	3	0	0	3	0	0	0	0	0	3	0	0	3
LAS PALMAS	0	2	0	0	2	0	0	0	0	0	2	0	0	2
S.C. TENERIFE	0	1	0	0	1	0	0	0	0	0	1	0	0	1
CANTABRIA	0	10	0	0	10	0	0	3	0	0	7	0	0	10
CASTILLA Y LEÓN	1	29	0	1	31	7	0	14	0	0	7	0	1	29
ÁVILA	0	1	0	0	1	1	0	0	0	0	0	0	0	1
BURGOS	0	2	0	0	2	1	0	0	0	0	0	0	1	2
LEÓN	0	6	0	0	6	0	0	3	0	0	3	0	0	6
PALENCIA	1	1	0	1	3	1	0	0	0	0	0	0	0	1
SALAMANCA	0	6	0	0	6	0	0	5	0	0	1	0	0	6
SEGOVIA	0	1	0	0	1	0	0	1	0	0	0	0	0	1
SORIA	0	2	0	0	2	0	0	2	0	0	0	0	0	2
VALLADOLID	0	7	0	0	7	4	0	1	0	0	2	0	0	7
ZAMORA	0	3	0	0	3	0	0	2	0	0	1	0	0	3
CASTILLA-LA MANCHA	0	25	0	1	26	5	1	7	2	0	10	0	0	25
ALBACETE	0	7	0	0	7	3	1	0	0	0	3	0	0	7
CIUDAD REAL	0	3	0	0	3	2	0	1	0	0	0	0	0	3
CUENCA	0	1	0	0	1	0	0	0	0	0	1	0	0	1
GUADALAJARA	0	4	0	1	5	0	0	0	2	0	2	0	0	4
TOLEDO	0	10	0	0	10	0	0	6	0	0	4	0	0	10

(Continúa al dorso)

CC.AA. Y/O PROVINCIAS	REVISIONES EFECTUADAS					CAUSAS DE EXTINCIÓN DEL DERECHO								
	Modifica. Cuantía	Extinción Derecho	Suspensión SGIM		TOTAL	Recursos Propios	Recursos Familiares	Prestación Incompatible	Ingreso Centro	Pérdida Residencia	Fallecimiento	Grado y Baremo	Alta S.S.	TOTAL
			Act. Laboral	Otras										
CATALUNYA	0	0	0	0	0	0	0	0	0	0	0	0	0	0
BARCELONA	0	0	0	0	0	0	0	0	0	0	0	0	0	0
GIRONA	0	0	0	0	0	0	0	0	0	0	0	0	0	0
LLEIDA	0	0	0	0	0	0	0	0	0	0	0	0	0	0
TARRAGONA	0	0	0	0	0	0	0	0	0	0	0	0	0	0
COMUNIDAD VALENCIANA	1	18	0	1	20	3	1	5	0	0	9	0	0	18
ALICANTE	0	1	0	1	2	1	0	0	0	0	0	0	0	1
CASTELLÓN	1	4	0	0	5	0	0	1	0	0	3	0	0	4
VALENCIA	0	13	0	0	13	2	1	4	0	0	6	0	0	13
EXTREMADURA	2	13	0	2	17	2	0	8	0	0	3	0	0	13
BADAJOS	0	7	0	1	8	2	0	2	0	0	3	0	0	7
CÁCERES	2	6	0	1	9	0	0	6	0	0	0	0	0	6
GALICIA	0	7	0	0	7	1	0	1	0	0	5	0	0	7
A CORUÑA	0	1	0	0	1	1	0	0	0	0	0	0	0	1
LUGO	0	0	0	0	0	0	0	0	0	0	0	0	0	0
OURENSE	0	3	0	0	3	0	0	1	0	0	2	0	0	3
PONTEVEDRA	0	3	0	0	3	0	0	0	0	0	3	0	0	3
MADRID	0	9	0	0	9	0	0	9	0	0	0	0	0	9
MURCIA	2	49	0	8	59	0	2	18	0	0	21	8	0	49
NAVARRA	0	1	0	0	1	1	0	0	0	0	0	0	0	1
PAÍS VASCO	0	5	0	0	5	3	0	0	0	0	2	0	0	5
ARABA/ÁLAVA	0	0	0	0	0	0	0	0	0	0	0	0	0	0
GIPUZKOA	0	4	0	0	4	2	0	0	0	0	2	0	0	4
BIZKAIA	0	1	0	0	1	1	0	0	0	0	0	0	0	1
LA RIOJA	0	3	0	0	3	1	0	0	0	0	2	0	0	3
CEUTA	0	8	0	0	8	0	8	0	0	0	0	0	0	8
MELILLA	0	10	0	5	15	0	1	2	0	0	7	0	0	10

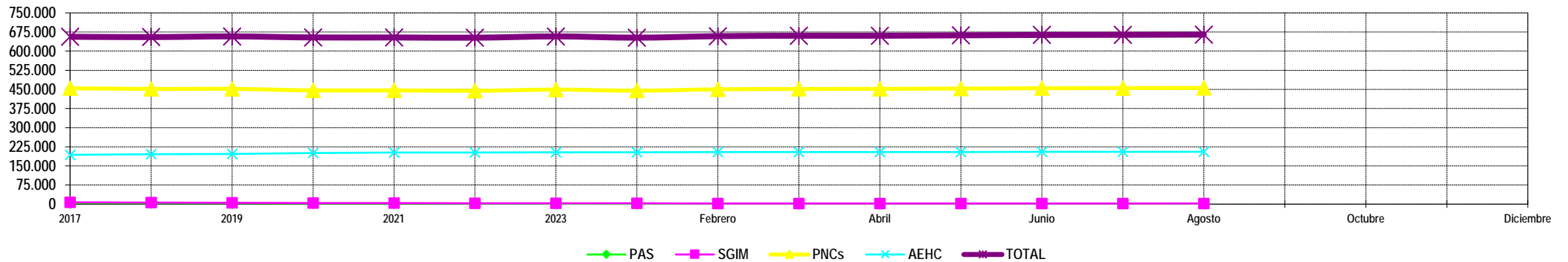
TOTAL ESTADO	7	314	0	18	339	65	13	95	2	1	129	8	1	314
---------------------	----------	------------	----------	-----------	------------	-----------	-----------	-----------	----------	----------	------------	----------	----------	------------

Situación prestaciones de naturaleza no contributiva



SITUACIÓN DE LAS PRESTACIONES DE NATURALEZA NO CONTRIBUTIVA (PNNC)

	PNNC DE JUBILACIÓN / VEJEZ				PNNC DE INVALIDEZ / ENFERMEDAD					TOTAL PNNC				
	PAS (*)	SGIM	PNC	TOTAL	PAS (*)	SGIM	PNC	AEHC	TOTAL	PAS	SGIM	PNCs	AEHC	TOTAL
2017	532	5.520	256.690	262.742	4.061	1.548	197.988	193.416	393.716	4.593	7.068	454.678	193.416	656.458
2018	401	4.706	257.023	262.130	3.610	1.275	194.757	196.094	393.086	4.011	5.981	451.780	196.094	655.216
2019	397	4.168	261.044	265.609	3.228	1.041	191.113	196.922	392.304	3.625	5.209	452.157	196.922	657.913
2020	278	3.600	260.169	264.047	2.731	865	185.852	200.232	389.680	3.009	4.465	446.021	200.232	653.727
2021	400	3.103	263.328	266.831	2.645	730	182.791	202.148	388.314	3.045	3.833	446.119	202.148	653.727
2022	403	2.705	267.093	270.201	2.182	601	177.443	202.423	382.649	2.585	3.306	444.536	202.423	652.850
2023	361	2.392	275.935	278.688	1.704	492	173.263	203.685	379.144	2.065	2.884	449.198	203.685	657.832
2024														
Enero	255	2.384	267.420	270.059	1.511	484	177.468	203.451	382.914	1.766	2.868	444.888	203.451	652.973
Febrero	251	2.355	277.666	280.272	1.483	479	172.684	203.893	378.539	1.734	2.834	450.350	203.893	658.811
Marzo	245	2.325	279.130	281.700	1.457	469	172.582	204.275	378.783	1.702	2.794	451.712	204.275	660.483
Abril	238	2.291	280.034	282.563	1.364	459	172.169	203.936	377.928	1.602	2.750	452.203	203.936	660.491
Mayo	236	2.263	281.312	283.811	1.427	445	171.924	204.541	378.337	1.663	2.708	453.236	204.541	662.148
Junio	231	2.239	282.752	285.222	1.411	434	171.800	204.808	378.453	1.642	2.673	454.552	204.808	663.675
Julio	225	2.202	283.758	286.185	1.390	425	171.353	204.833	378.001	1.615	2.627	455.111	204.833	664.186
Agosto	225	2.166	284.553	286.944	1.390	417	171.014	205.229	378.050	1.615	2.583	455.567	205.229	664.994
Septiembre														
Octubre														
Noviembre														
Diciembre														



NOTA: Conforme se disponga de la totalidad de los datos mensuales, se procederá a la actualización del respectivo mes.

(*) No se dispone en 2020 del dato relativo al nº de pensiones asistenciales (PAS) de la provincia de Bizkaia.



www.imserso.es