

PENSIONES NO CONTRIBUTIVAS DE LA SEGURIDAD SOCIAL (PNC)  
PRESTACIONES SOCIALES Y ECONÓMICAS PARA PERSONAS CON  
DISCAPACIDAD (PSPD)

# INFORME DE SEGUIMIENTO Y EVOLUCIÓN DE LA GESTIÓN

---

DICIEMBRE DE 2024



## Índice

ÍNDICE .....	3
<b>I. PENSIONES NO CONTRIBUTIVAS DE LA SEGURIDAD SOCIAL (PNC) .....</b>	<b>4</b>
1. Introducción .....	5
2. Situación y evolución de pensiones e importes de las nóminas .....	5
3. Distribución de las pensiones según sexo .....	7
4. Situación y evolución de la gestión en trámite inicial .....	8
5. Seguimiento y control: revisiones de oficio y a instancia de parte .....	13
<b>II. PRESTACIONES SOCIALES Y ECONÓMICAS PARA PERSONAS CON DISCAPACIDAD (PSPD) .....</b>	<b>15</b>
1. Introducción .....	16
2. Situación y evolución de los beneficiarios, el número de prestaciones y los importes de las nóminas .....	17
3. Situación y evolución de la gestión en trámite inicial .....	19
4. Seguimiento de la gestión de las revisiones de oficio y a instancia de parte .....	19
<b>III. ANEXOS .....</b>	<b>21</b>
ANEXOS PNC .....	22
1. Número de pensiones e importes de las nóminas .....	23
2. PNC de jubilación: datos de la gestión mensual y anual .....	32
3. PNC de invalidez: datos de la gestión mensual y anual .....	42
4. PNC de la Seguridad Social. Datos de la gestión mensual y anual .....	52
5. PNC de jubilación e invalidez: coeficientes de la gestión mensual .....	62
6. Reclamaciones previas: datos de la gestión mensual y anual .....	66
7. Revisiones de oficio e instancia de parte: datos de la gestión mensual y anual .....	71
ANEXOS PSPD .....	84
1. Número de beneficiarios, prestaciones e importes de las nóminas .....	85
2. PSPD: datos de la gestión mensual y anual .....	89
3. Revisiones de oficio e instancia de parte: datos de la gestión mensual y anual .....	94
SITUACIÓN PRESTACIONES DE NATURALEZA NO CONTRIBUTIVA .....	115



# I. Pensiones no contributivas de la Seguridad Social (PNC)



## 1. Introducción

Los datos sobre la gestión y el pago de la nómina de las Pensiones no Contributivas de la Seguridad Social de jubilación e invalidez (PNC) parten de la información facilitada por los distintos órganos gestores de las Comunidades Autónomas y Direcciones Territoriales del Imsero y se articula, dentro de cada uno de los aspectos objeto de seguimiento y evaluación, como se detalla a continuación:

- Datos de la gestión y de la nómina mensual.
- Datos de la gestión y de la nómina del año 2024, comprendiendo la realizada hasta el mes de referencia.
- Datos sobre la nómina de pago y número de beneficiarios desde el año 2017.

La información presentada hace referencia a los siguientes aspectos:

- Nóminas: situación y evolución de los pensionistas e importes de las nóminas.
- Gestión en trámite inicial: recoge la situación y la evolución de la gestión para cada tipo de pensión, en función de distintos parámetros como el movimiento de solicitudes, resoluciones, causas de denegación o coeficientes de la gestión, entre otros.
- Seguimiento y control de pensionistas, con especial incidencia en las revisiones de oficio y a instancia de parte.

Conforme a las distintas modalidades de gestión resultantes de lo establecido en el artículo 373 del Real Decreto Legislativo 8/2015, de 30 de octubre, por el que se aprueba el Texto Refundido de la Ley General de la Seguridad Social, la gestión de estas pensiones es llevada a cabo por las Direcciones Territoriales del Imsero en las Ciudades Autónomas de Ceuta y Melilla, y por los órganos gestores correspondientes en cada una de las Comunidades Autónomas que conforman el Estado español.

## 2. Situación y evolución de pensiones e importes de las nóminas

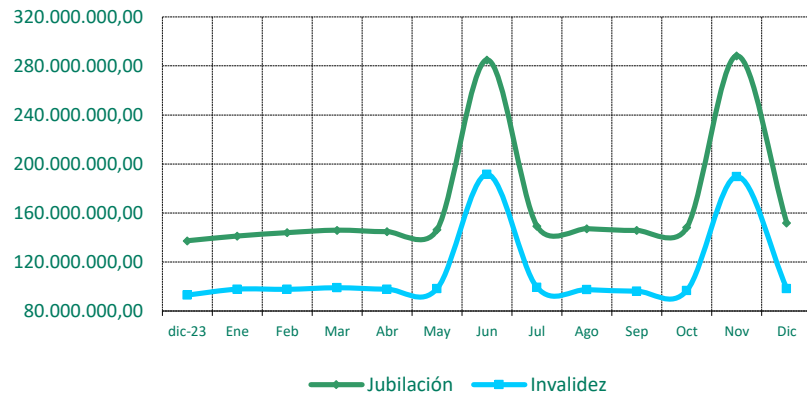
Conforme a la información facilitada por la Gerencia de Informática de la Seguridad Social y por los órganos gestores competentes en las Comunidades Autónomas de Navarra y del País Vasco, el número total de pensiones no contributivas en la nómina de diciembre de 2024 en todo el Estado español ha alcanzado la cifra de 457.400, que es un 0,35 % mayor que la del mes anterior.



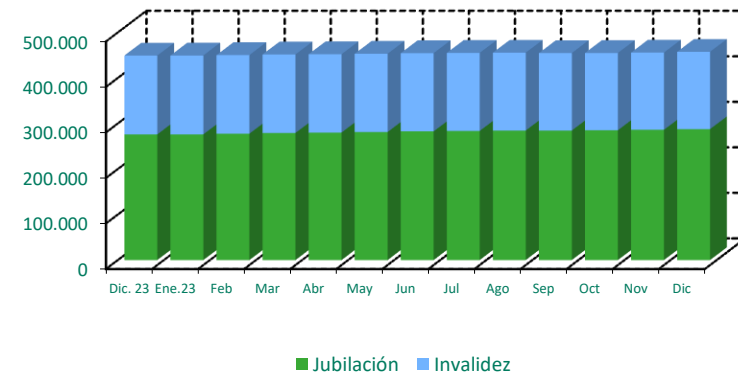
En el cuadro y gráficos siguientes se recogen los datos básicos de la nómina de diciembre de 2024:

NÓMINA DE DICIEMBRE	PNC DE JUBILACIÓN		PNC DE INVALIDEZ		TOTAL PNC	
NÚMERO DE PENSIONES	287.625	62,88%	169.775	37,12%	457.400	100,00%
IMPORTE	151.948.608,08	60,70%	98.364.249,90	39,30%	250.312.857,98	100,00%

Evolución importe nóminas mensuales



Evolución número pensionistas



El Real Decreto-ley 8/2023, de 27 de diciembre, por el que se adoptan medidas para afrontar las consecuencias económicas y sociales derivadas de los conflictos en Ucrania y Oriente Próximo, así como para paliar los efectos de la sequía ha establecido la cuantía de las pensiones de la Seguridad Social en su modalidad no contributiva para 2024. De este modo, su importe íntegro anual queda establecido en 7.250,60 € íntegros anuales, que se abonan en 12 mensualidades más dos pagas extraordinarias al año. El importe bruto de la nómina de diciembre de 2024 queda fijado en 250.312.857,98 euros. El importe medio mensual abonado a cada pensionista ha quedado establecido para la PNC de invalidez en 579,38 euros y para la de jubilación en 528,29 euros, siendo superior el de la PNC de invalidez, entre otras razones, porque 35.512 de sus beneficiarios perciben el complemento del 50% por necesidad de otra persona y porque el montante a percibir en nómina por atrasos es mayor al ser más compleja la gestión y el plazo de resolución.



### 3. Distribución de las pensiones según sexo

Conforme a la información contenida en el Fichero Técnico de PNC constituido en la Dirección General del Imserso, el perfil del pensionista de PNC de jubilación es predominantemente el de una mujer española, con una edad comprendida entre los 65 y los 74 años, cuyo estado civil es el de casada y que vive integrada en una unidad económica de convivencia integrada por 2 y 3 personas. En cuanto al pensionista tipo de PNC de invalidez hay que reseñar que se corresponde con un hombre español soltero, menor de 50 años, afectado por una discapacidad psíquica y que vive integrado en una unidad económica compuesta por dos y tres personas.

DISTRIBUCIÓN POR SEXOS DEL BENEFICIARIO DE PENSIÓN NO CONTRIBUTIVA																
ÁMBITO GEOGRÁFICO	PNC DE JUBILACIÓN				PNC DE INVALIDEZ				PNC DE JUB.DERIV. INVALIDEZ				TOTAL PNC			
	VARONES	%	MUJERES	%	VARONES	%	MUJERES	%	VARONES	%	MUJERES	%	VARONES	%	MUJERES	%
ANDALUCÍA	11.532	26,09%	32.668	73,91%	18.889	51,19%	18.008	48,81%	2.970	27,57%	7.801	72,43%	33.391	36,35%	58.477	63,65%
ARAGÓN	1.075	26,31%	3.011	73,69%	1.156	51,29%	1.098	48,71%	240	32,97%	488	67,03%	2.471	34,96%	4.597	65,04%
ASTURIAS	1.194	27,30%	3.179	72,70%	1.661	51,12%	1.588	48,88%	391	30,84%	877	69,16%	3.246	36,51%	5.644	63,49%
ILLES BALEARS	1.588	32,48%	3.301	67,52%	1.257	53,22%	1.105	46,78%	268	30,73%	604	69,27%	3.113	38,32%	5.010	61,68%
CANARIAS	5.366	30,79%	12.061	69,21%	7.869	46,75%	8.962	53,25%	1.802	22,61%	6.167	77,39%	15.037	35,61%	27.190	64,39%
CANTABRIA	913	26,52%	2.530	73,48%	1.452	48,34%	1.552	51,66%	266	30,50%	606	69,50%	2.631	35,95%	4.688	64,05%
CASTILLA Y LEÓN	2.817	25,31%	8.311	74,69%	4.407	50,88%	4.254	49,12%	948	35,48%	1.724	64,52%	8.172	36,38%	14.289	63,62%
CASTILLA LA MANCHA	2.216	23,81%	7.092	76,19%	3.830	47,72%	4.196	52,28%	628	27,67%	1.642	72,33%	6.674	34,04%	12.930	65,96%
CATALUNYA	11.463	32,80%	23.481	67,20%	13.033	51,09%	12.475	48,91%	2.514	33,08%	5.085	66,92%	27.010	39,69%	41.041	60,31%
C. VALENCIANA	7.708	26,80%	21.048	73,20%	7.923	49,84%	7.975	50,16%	1.497	25,43%	4.390	74,57%	17.128	33,89%	33.413	66,11%
EXTREMADURA	1.442	18,98%	6.154	81,02%	2.358	49,45%	2.410	50,55%	1	25,00%	3	75,00%	3.801	30,73%	8.567	69,27%
GALICIA	4.719	24,97%	14.179	75,03%	6.124	50,56%	5.988	49,44%	1.732	31,47%	3.772	68,53%	12.575	34,44%	23.939	65,56%
MADRID	7.763	29,30%	18.735	70,70%	7.837	51,88%	7.268	48,12%	1.589	34,15%	3.064	65,85%	17.189	37,16%	29.067	62,84%
MURCIA	1.767	26,26%	4.962	73,74%	3.577	51,60%	3.355	48,40%	548	27,35%	1.456	72,65%	5.892	37,61%	9.773	62,39%
NAVARRA	600	30,53%	1.365	69,47%	433	49,88%	435	50,12%	86	36,91%	147	63,09%	1.119	36,50%	1.947	63,50%
PAÍS VASCO	2.474	33,32%	4.952	66,68%	2.986	57,00%	2.253	43,00%	424	40,00%	636	60,00%	5.884	42,87%	7.841	57,13%
LA RIOJA	361	28,45%	908	71,55%	388	53,59%	336	46,41%	69	34,33%	132	65,67%	818	37,28%	1.376	62,72%
CEUTA	337	34,99%	626	65,01%	467	47,22%	522	52,78%	97	26,94%	263	73,06%	901	38,97%	1.411	61,03%
MELILLA	343	39,98%	515	60,02%	475	49,07%	493	50,93%	145	19,70%	591	80,30%	963	37,59%	1.599	62,41%
<b>TOTAL</b>	<b>65.678</b>	<b>27,98%</b>	<b>169.078</b>	<b>72,02%</b>	<b>86.122</b>	<b>50,54%</b>	<b>84.273</b>	<b>49,46%</b>	<b>16.215</b>	<b>29,13%</b>	<b>39.448</b>	<b>70,87%</b>	<b>168.015</b>	<b>36,46%</b>	<b>292.799</b>	<b>63,54%</b>

## 4. Situación y evolución de la gestión en trámite inicial

El seguimiento de la gestión de las PNC contempla aquellos aspectos que se corresponden con la situación en trámite inicial de las solicitudes de pensiones no contributivas de jubilación e invalidez. El análisis parte de los datos básicos facilitados por los distintos órganos gestores correspondientes al mes de diciembre, relativos a la entrada de solicitudes, resoluciones y reconocimientos del derecho a pensión y número de pendientes, cuyas cifras, a nivel del Estado, se ofrecen en el siguiente cuadro.

La información que contiene se ha estructurado en secuencia mensual con el fin de poder seguir la evolución de estos trámites de la gestión a lo largo del año 2024, permitiendo así su contraste con las cifras medias anuales de cada uno de los aspectos que se estudian:

DATOS BÁSICOS DE LA GESTIÓN ESTATAL DE LAS PNC												
Año 2024	PNC DE JUBILACIÓN				PNC DE INVALIDEZ				TOTAL PNC			
	Solicitadas	Resueltas	Aprobadas	Pendiente	Solicitadas	Resueltas	Aprobadas	Pendiente	Solicitadas	Resueltas	Aprobadas	Pendiente
Media 2023	3.767	3.970	2.261	16.886	1.462	1.599	863	8.560	5.229	5.570	3.124	25.446
Enero	4.687	3.756	2.137	17.817	1.485	1.155	579	8.890	6.172	4.911	2.716	26.707
Febrero	5.126	5.158	3.094	17.785	1.882	1.829	1.034	8.943	7.008	6.987	4.128	26.728
Marzo	4.810	4.708	2.696	17.887	1.683	1.752	866	8.874	6.493	6.460	3.562	26.761
Abril	4.637	4.649	2.811	17.875	1.790	1.699	910	8.965	6.427	6.348	3.721	26.840
Mayo	4.941	5.145	2.946	17.671	1.971	1.792	983	9.144	6.912	6.937	3.929	26.815
Junio	3.995	4.570	2.857	17.096	1.570	1.648	1.047	9.066	5.565	6.218	3.904	26.162
Julio	4.330	4.570	2.479	16.856	1.599	1.800	1.042	8.865	5.929	6.370	3.521	25.721
Agosto	3.084	2.925	1.605	17.015	1.248	977	499	9.136	4.332	3.902	2.104	26.151
Septiembre	3.744	4.296	2.329	16.463	1.540	1.470	808	9.206	5.284	5.766	3.137	25.669
Octubre	5.018	4.812	2.537	16.669	1.711	1.815	952	9.102	6.729	6.627	3.489	25.771
Noviembre	4.015	4.782	2.551	15.902	1.506	1.624	941	8.984	5.521	6.406	3.492	24.886
Diciembre	4.117	2.939	1.486	17.080	1.377	1.171	703	9.190	5.494	4.110	2.189	26.270
<b>Total</b>	<b>52.504</b>	<b>52.310</b>	<b>29.528</b>	<b>17.080</b>	<b>19.362</b>	<b>18.732</b>	<b>10.364</b>	<b>9.190</b>	<b>71.866</b>	<b>71.042</b>	<b>39.892</b>	<b>26.270</b>
<b>Media 2024</b>	<b>4.375</b>	<b>4.359</b>	<b>2.461</b>		<b>1.614</b>	<b>1.561</b>	<b>864</b>		<b>5.989</b>	<b>5.920</b>	<b>3.324</b>	



Analizando de un modo específico cada uno de los aspectos de la gestión, para el mes de diciembre, se obtienen los siguientes resultados:

- Se han presentado un total de 5.494 solicitudes de las que el 74,94 % corresponden a la PNC de jubilación. Haciendo un análisis comparativo respecto al mes anterior, se refleja un ascenso del 2,54 % en jubilación y un descenso del 8,57 % en invalidez. Respecto a la media del año en curso se da un ascenso global del 8,34 % que en jubilación alcanza el 11,34 %:

SOLICITUDES PRESENTADAS						
TIPO PNC	DICIEMBRE 2024		NOVIEMBRE 2024	DICIEMBRE 2024 / NOVIEMBRE 2024	MEDIA 2024	DICIEMBRE 2024 / MEDIA 2024
JUBILACIÓN	4.117	74,94%	4.015	2,54%	3.698	11,34%
INVALIDEZ	1.377	25,06%	1.506	-8,57%	1.373	0,27%
<b>TOTAL</b>	<b>5.494</b>	<b>100,00%</b>	<b>5.521</b>	<b>-0,49%</b>	<b>5.071</b>	<b>8,34%</b>

- Del total de 4.110 solicitudes resueltas, el 71,51 % ha sido de PNC de jubilación. La comparación con el mes anterior refleja un descenso global del 35,84 %, que en jubilación alcanza el 38,54 % y, respecto a la media del año en curso, se registra un descenso global del 18,51 %, que en jubilación se cifra en el 20,90 %:

SOLICITUDES RESUELTAS						
TIPO PNC	DICIEMBRE 2024		NOVIEMBRE 2024	DICIEMBRE 2024 / NOVIEMBRE 2024	MEDIA 2024	DICIEMBRE 2024 / MEDIA 2024
JUBILACIÓN	2.939	71,51%	4.782	-38,54%	3.716	-20,90%
INVALIDEZ	1.171	28,49%	1.624	-27,89%	1.328	-11,83%
<b>TOTAL</b>	<b>4.110</b>	<b>100,00%</b>	<b>6.406</b>	<b>-35,84%</b>	<b>5.044</b>	<b>-18,51%</b>



- De las 2.189 solicitudes aprobadas en el mes, el 67,88 % ha correspondido a la PNC de jubilación. Respecto al mes anterior se ha producido un descenso global del 37,31 % que en jubilación alcanza el 41,75 %. Si el análisis se efectúa sobre la media del año en curso se registra un descenso global del 23,22 %, que en jubilación llega al 30,05 %:

SOLICITUDES APROBADAS						
TIPO PNC	DICIEMBRE 2024		NOVIEMBRE 2024	DICIEMBRE 2024 / NOVIEMBRE 2024	MEDIA 2024	DICIEMBRE 2024 / MEDIA 2024
JUBILACIÓN	1.486	67,88%	2.551	-41,75%	2.124	-30,05%
INVALIDEZ	703	32,12%	941	-25,29%	727	-3,26%
<b>TOTAL</b>	<b>2.189</b>	<b>100,00%</b>	<b>3.492</b>	<b>-37,31%</b>	<b>2.851</b>	<b>-23,22%</b>

- El número de solicitudes pendientes de resolución al finalizar el mes de diciembre ha sido de 26.270, que ha supuesto en jubilación un ascenso del 7,41 % y en invalidez del 2,29 %:

SOLICITUDES PENDIENTES						
TIPO PNC	DICIEMBRE 2024		NOVIEMBRE 2024		DIFERENCIAS	
	ABSOLUTA	PORCENTUAL	ABSOLUTA	PORCENTUAL	ABSOLUTA	PORCENTUAL
JUBILACIÓN	17.080	65,02%	15.902	63,90%	1.178	7,41%
INVALIDEZ	9.190	34,98%	8.984	36,10%	206	2,29%
<b>TOTAL</b>	<b>26.270</b>	<b>100,00%</b>	<b>24.886</b>	<b>100,00%</b>	<b>1.384</b>	<b>5,56%</b>



Los aspectos de la gestión analizados en los puntos anteriores tienen su reflejo en los indicadores de seguimiento incluidos en el siguiente cuadro:

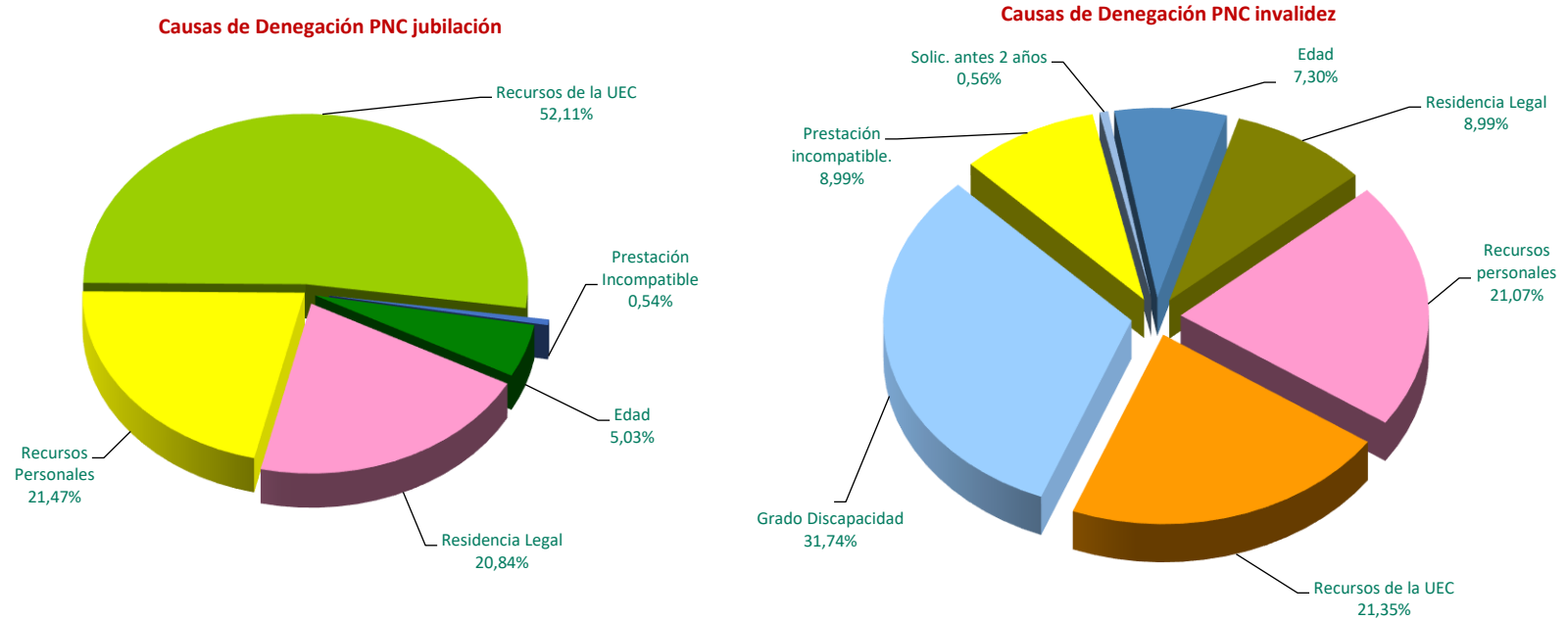
COEFICIENTES DE COBERTURA, RECONOCIMIENTO Y GESTIÓN						
Año 2024	PNC DE JUBILACIÓN			PNC DE INVALIDEZ		
	Cobertura	Reconocimiento	Gestión (días)	Cobertura	Reconocimiento	Gestión (días)
Enero	80,14%	56,90%	114	77,88%	50,13%	180
Febrero	100,62%	59,98%	109	97,18%	56,53%	159
Marzo	97,88%	57,26%	110	105,09%	49,22%	157
Abril	100,26%	60,46%	111	94,92%	53,56%	157
Mayo	104,13%	57,26%	110	90,92%	54,85%	156
Junio	114,39%	62,52%	109	104,97%	63,53%	157
Julio	105,54%	54,25%	109	112,57%	57,89%	155
Agosto	94,84%	54,87%	115	78,29%	51,07%	166
Septiembre	114,74%	54,21%	113	95,45%	54,97%	168
Octubre	95,89%	52,72%	113	106,08%	52,45%	166
Noviembre	119,10%	53,35%	108	107,84%	57,94%	165
Diciembre	71,39%	50,56%	117	85,04%	60,03%	171

En esta línea cabe significar que, en el mes de diciembre, las resoluciones efectuadas en la PNC de jubilación han cubierto un total del 71,39 % del volumen de entrada de solicitudes del mes, coeficiente que en invalidez es del 85,04 %. Atendiendo al número de solicitudes pendientes de resolución al finalizar el mes de diciembre, cabe estimar que el tiempo medio de tramitación sería de 117 días en la PNC de jubilación y de 171 días en invalidez, lo que supone que se haya aumentado 9 días en jubilación y 6 en invalidez respecto al mismo dato que en el mes pasado.

Por último, se ha producido una proporción similar de reconocimientos del derecho tanto en la PNC de jubilación como en la de invalidez, dentro del conjunto de solicitudes resueltas en cada tipo. Suele ser más común un menor coeficiente de reconocimiento en la pensión de invalidez es debido a la mayor selectividad de los requisitos necesarios para el acceso al derecho.



- **Causas de denegación:** Las causas de denegación mensual en trámite inicial, por tipos de pensión, en su distribución porcentual, han sido las siguientes:



- ✓ En la PNC de jubilación se han denegado 1.113 solicitudes, de las que 580 lo han sido por superar el límite de recursos económicos aplicable para la unidad económica de convivencia (UEC).
- ✓ En la PNC de invalidez, la causa de denegación más frecuente ha sido la relativa al grado de discapacidad con 113 casos, sobre el total de 356.
- **Reclamaciones:** Con la información facilitada por los distintos órganos gestores se han presentado 551 reclamaciones, de las que el 69,33 % corresponden a PNC de jubilación. El número de reclamaciones resueltas se ha situado en 414, de las que el 57,73 % han sido desestimadas. El número de reclamaciones pendientes al finalizar el mes de diciembre queda en 1.769, que representan un 10,15% más que las pendientes al finalizar el mes anterior.



## 5. Seguimiento y control: revisiones de oficio y a instancia de parte

La revisión de oficio se inicia por el órgano gestor cuando, como resultado de las medidas de control disponibles o implantadas, conoce cualquier dato o información que pueda producir o haya producido variación sobrevenida en los requisitos, y ello pueda dar lugar a la modificación de la cuantía, a la suspensión o a la extinción del derecho a la pensión, procediendo, en su caso, el abono de atrasos o la reclamación de las cantidades indebidamente percibidas.

Por otro lado, las revisiones a instancia de parte se inician cuando el interesado, en cumplimiento de sus obligaciones, comunica al órgano gestor cualquier variación sobrevenida en su situación que pudiera tener incidencia en el derecho o en la cuantía reconocida de la pensión, siendo sus efectos resultantes idénticos a los ya mencionados para las revisiones de oficio.

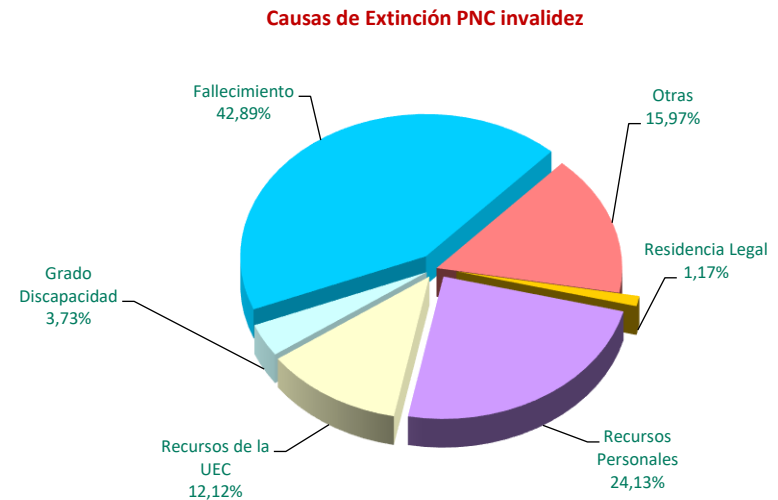
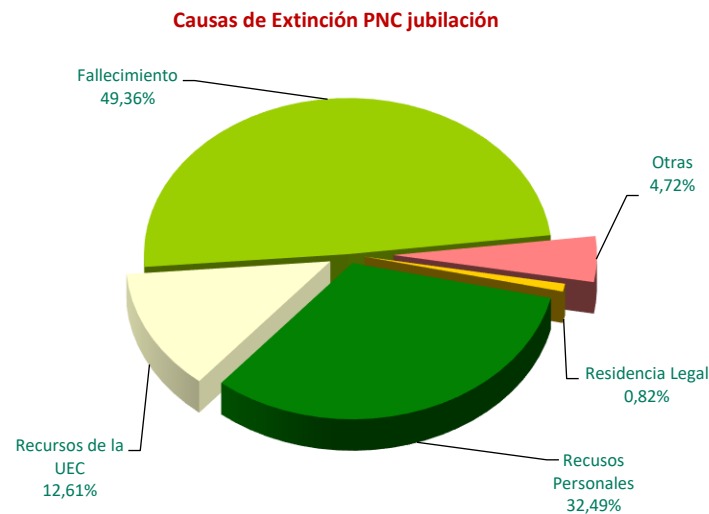
El análisis parte de los datos básicos correspondientes al mes de diciembre, relativos al volumen global de revisiones a efectuar en el mes, las efectuadas y el detalle de las situaciones finales derivadas de dicho proceso, cuyas cifras son las siguientes:

DATOS DE LA GESTIÓN ESTATAL DE LAS REVISIONES DE OFICIO Y A INSTANCIA DE PARTE PNC																		
Año 2024	PNC DE JUBILACIÓN						PNC DE INVALIDEZ						Total PNC					
	Entrada	Revisiones Efectuadas					Entrada	Revisiones Efectuadas					Entrada	Revisiones Efectuadas				
		Sin Mod.	Con Mod.	Suspensión	Ext. Dho.	Total		Sin Mod.	Con Mod.	Suspensión	Ext. Dho.	Total		Sin Mod.	Con Mod.	Suspensión	Ext. Dho.	Total
Enero	2.541	619	505	129	1.577	2.830	2.902	782	886	202	1.115	2.985	5.443	1.401	1.391	331	2.692	5.815
Febrero	3.661	775	828	147	1.687	3.437	3.643	930	1.051	302	1.128	3.411	7.304	1.705	1.879	449	2.815	6.848
Marzo	2.900	691	581	119	1.334	2.725	3.280	1.024	787	208	1.015	3.034	6.180	1.715	1.368	327	2.349	5.759
Abril	2.871	629	703	139	1.579	3.050	3.189	850	915	298	1.143	3.206	6.060	1.479	1.618	437	2.722	6.256
Mayo	2.810	860	789	140	1.316	3.105	3.327	1.109	907	234	1.070	3.320	6.137	1.969	1.696	374	2.386	6.425
Junio	2.431	754	737	151	1.210	2.852	2.723	1.051	876	340	1.044	3.311	5.154	1.805	1.613	491	2.254	6.163
Julio	2.585	759	749	132	1.275	2.915	3.135	814	866	309	1.001	2.990	5.720	1.573	1.615	441	2.276	5.905
Agosto	2.439	903	558	158	1.069	2.688	2.483	1.080	559	162	699	2.500	4.922	1.983	1.117	320	1.768	5.188
Septiembre	2.515	597	775	250	1.142	2.764	2.793	860	855	403	948	3.066	5.308	1.457	1.630	653	2.090	5.830
Octubre	3.250	913	824	340	1.711	3.788	3.357	1.075	1.063	384	1.077	3.599	6.607	1.988	1.887	724	2.788	7.387
Noviembre	2.882	744	822	146	1.225	2.937	3.156	1.012	945	221	860	3.038	6.038	1.756	1.767	367	2.085	5.975
Diciembre	2.253	602	523	105	1.102	2.332	2.363	789	676	234	858	2.557	4.616	1.391	1.199	339	1.960	4.889
<b>Total Año</b>	<b>33.138</b>	<b>8.846</b>	<b>8.394</b>	<b>1.956</b>	<b>16.227</b>	<b>35.423</b>	<b>36.351</b>	<b>11.376</b>	<b>10.386</b>	<b>3.297</b>	<b>11.958</b>	<b>37.017</b>	<b>69.489</b>	<b>20.222</b>	<b>18.780</b>	<b>5.253</b>	<b>28.185</b>	<b>72.440</b>
<b>Media mensual</b>	<b>2.762</b>	<b>737</b>	<b>700</b>	<b>163</b>	<b>1.352</b>	<b>2.952</b>	<b>3.029</b>	<b>948</b>	<b>866</b>	<b>275</b>	<b>997</b>	<b>3.085</b>	<b>5.791</b>	<b>1.685</b>	<b>1.565</b>	<b>438</b>	<b>2.349</b>	<b>6.037</b>



Analizando específicamente cada uno de los aspectos señalados, para el mes de diciembre se obtienen los siguientes resultados:

- Se han iniciado 4.616, el 51,19 % en invalidez, y se ha emitido 4.889 revisiones, el 52,30 % en invalidez.
- El 28,45 % de las revisiones efectuadas no ha supuesto variación en la cuantía ni el derecho a la pensión no contributiva.
- El 24,52 % de las revisiones efectuadas han modificado la cuantía de la pensión, el 56,38 % en invalidez, en las que se han incluido 45 recuperaciones del derecho por el cese en la actividad laboral, así como 53 declaraciones de compatibilidad en el percibo de la pensión de invalidez con los ingresos derivados de esa actividad, previstas en el artículo 366 de la LGSS.
- El 6,93 % de las revisiones efectuadas han derivado en suspensión del derecho. Del total de 339 suspensiones, 105 vienen motivadas en que el pensionista de invalidez ha iniciado una actividad laboral, sin que proceda declarar la compatibilidad en el percibo de la pensión con los ingresos derivados de dicha actividad.
- Se ha extinguido el derecho a 1.960 pensionistas, el 56,22 % en PNC de jubilación. El fallecimiento del beneficiario es el primer motivo de extinción con el 46,53 % del total de causas de extinción, seguido en segundo lugar por las causas económicas en su conjunto –ingresos personales y de la U.E.C.– con un 41,22 %.





## II. Prestaciones sociales y económicas para personas con discapacidad (PSPD)



## 1. Introducción

El seguimiento y la evolución de la gestión y el pago de la nómina de las Prestaciones Sociales y Económicas para personas con discapacidad, contempladas en el Texto Refundido de la Ley General de derechos de las personas con discapacidad y de su inclusión social, aprobado por el Real Decreto Legislativo 1/2013, de 29 de noviembre y reguladas por el Real Decreto 383/1984, de 1 de abril, parte de la información facilitada por los distintos órganos gestores de las Comunidades Autónomas y de las Direcciones Territoriales del Imsero de Ceuta y Melilla, y se articula como se detalla a continuación:

- Datos de la gestión y de la nómina mensual.
- Datos de la gestión y de la nómina del año 2024, comprendiendo la realizada hasta el mes de referencia.
- Datos sobre la nómina de pago y número de beneficiarios desde el año 2017.

La información que suministra este apartado del informe hace referencia a los siguientes aspectos:

- Nóminas: situación y evolución de los beneficiarios, del número de subsidios que disfrutaban y de sus importes mensuales.

Todo ello teniendo en cuenta que una amplia mayoría de aquellos continúan siéndolo de uno o de los dos subsidios suprimidos por la Ley 26/1990 - Subsidios de Garantía de Ingresos Mínimos (SGIM) y por Ayuda de Tercera Persona (SATP) -, en aplicación de lo establecido en la Disposición Transitoria vigésima quinta de la Ley General de la Seguridad Social.

Se ofrece también información sobre el número de personas que disfrutaban de Asistencia Sanitaria y Prestación Farmacéutica (ASPF) y sobre el movimiento de beneficiarios, con especial incidencia, en este caso, en el número de aquellos que han optado por alguna prestación no contributiva.

- Gestión en trámite inicial: recoge la situación y la evolución de la gestión de las dos prestaciones vigentes tras la entrada en vigor de la Ley 26/1990, de 20 de diciembre: Subsidio de Movilidad y Compensación para Gastos de Transporte (SMGT) y Asistencia Sanitaria y Prestación Farmacéutica (ASPF).
- Gestión de las revisiones iniciadas, de oficio o a instancia de parte, respecto a todas las prestaciones sociales y económicas para personas con discapacidad.





## 2. Situación y evolución de los beneficiarios, el número de prestaciones y los importes de las nóminas

El Real Decreto-ley 8/2023, de 27 de diciembre, por el que se adoptan medidas para afrontar las consecuencias económicas y sociales derivadas de los conflictos en Ucrania y Oriente Próximo, así como para paliar los efectos de la sequía, establece que el subsidio de movilidad y compensación para gastos de transporte se revalorizará en 2024 en un porcentaje del 3'8%, alcanzando un importe anual de 974,40 euros.

En cuanto las cuantías de los subsidios de garantía de ingresos mínimos y por ayuda de tercera persona, se mantienen vigentes, en tanto que no se apruebe la Ley de Presupuestos Generales del Estado para 2024, las establecidas en la Ley 31/2022, de 23 de diciembre, de Presupuestos Generales del Estado para el año 2023

De este modo, quedan fijados los importes mensuales siguientes:

- Subsidio de Garantía de Ingresos Mínimos, SGIM (14 pagas /año): 149,86 euros.
- Subsidio por Ayuda de Tercera Persona, SATP (14 pagas /año): 58,45 euros.
- Subsidio de Movilidad y Compensación por Gastos de Transporte, SMGT (12 pagas /año): 81,20 euros.

De acuerdo con la información facilitada por el Área de Informática del Imsero sobre los datos de nómina, así como por los órganos gestores de las Comunidades Autónomas de Navarra y del País Vasco, el número de beneficiarios distintos en el mes de diciembre asciende a 7.554, un 0,50 % menos que en el mes anterior.

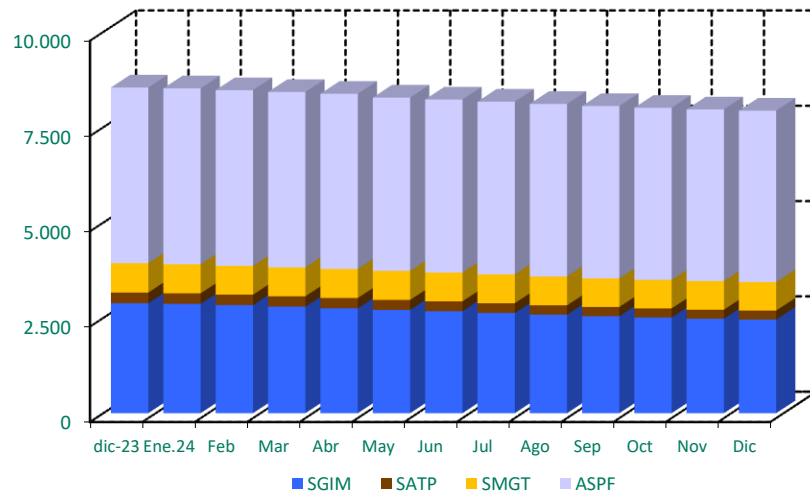
El número total de prestaciones reconocidas asciende a 7.935, cifra ésta superior a la de los beneficiarios distintos, ya que una misma persona puede tener reconocido el derecho a más de una prestación. Del total de prestaciones, 3.438 son de naturaleza económica, de las que el 71,43 % corresponde al SGIM, el 6,86 % al SATP y el 21,69 % restante al SMGT. Por último, la prestación de ASPF la tenían reconocida un total de 4.497 personas, un 0,17 % menos que en el mes anterior.



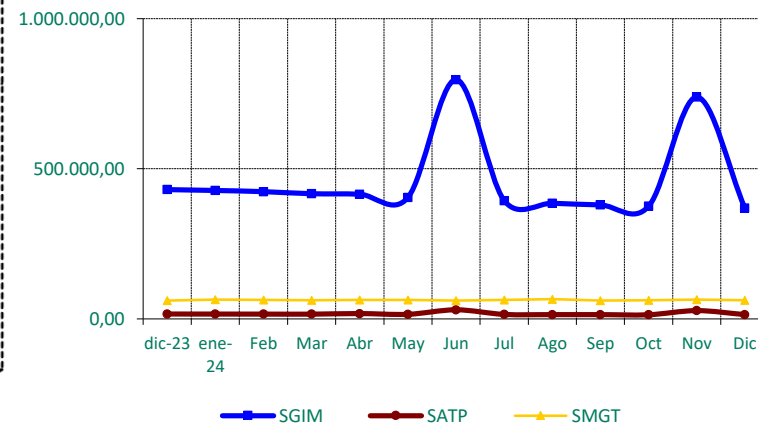
Los siguientes cuadros reflejan los datos básicos señalados de la nómina:

NÓMINA DE DICIEMBRE	BENEFICIARIOS DISTINTOS	SGIM	SATP	SMGT	ASPF	TOTAL PRESTACIONES
BENEFICIARIOS	7.554	2.456	236	746	4.497	7.935
IMPORTE		368.854,78	14.378,71	61.781,20		445.014,69

Evolución número prestaciones



Evolución importes nóminas mensuales



El importe de la nómina del mes de diciembre ha alcanzado un total de 445.014,69 euros, correspondiendo el 82,88 % al SGIM.

Finalmente, y conforme a la información disponible, los datos sobre el perfil tipo del beneficiario de las prestaciones sociales y económicas para personas con discapacidad muestran un predominio de las mujeres sobre los hombres en un porcentaje de casi el 70%. Esta mujer tipo tiene una discapacidad de física, su edad supera los 80 años y convive preferentemente integrada en una unidad familiar de la que depende económicamente.



### 3. Situación y evolución de la gestión en trámite inicial

Como se ha señalado en la introducción de este informe, el volumen de la gestión de las prestaciones sociales y económicas para personas con discapacidad contempladas en el Real Decreto 383/1984, de 1 de febrero, se vio muy reducido tras la entrada en vigor de la Ley 26/1990, de 20 de diciembre, que suprimió los subsidios de Garantía de Ingresos Mínimos y por Ayuda de Tercera Persona.

Los datos de la gestión de las solicitudes presentadas, resueltas, aprobadas y el índice de reconocimiento de las dos prestaciones vigentes (SMGT y ASPF), correspondientes al mes de diciembre se recogen en los anexos 58 a 61.

### 4. Seguimiento de la gestión de las revisiones de oficio y a instancia de parte

La revisión de oficio es la iniciada por el órgano gestor cuando, como resultado de las medidas de control disponibles o implantadas, conoce cualquier dato o información que pueda producir o haya producido una variación sobrevenida en los requisitos, y ello pueda dar lugar a la modificación de la cuantía o a la suspensión o extinción del derecho a la prestación, procediendo, en su caso, el abono de atrasos o la reclamación de las cantidades indebidamente percibidas.

Por otro lado, las revisiones a instancia de parte se inician cuando el interesado, en cumplimiento de sus obligaciones, comunica al órgano gestor cualquier variación sobrevenida en su situación que pudiera tener incidencia en el derecho o en la cuantía reconocida de la prestación, siendo sus efectos resultantes idénticos a los ya indicados para las revisiones de oficio.

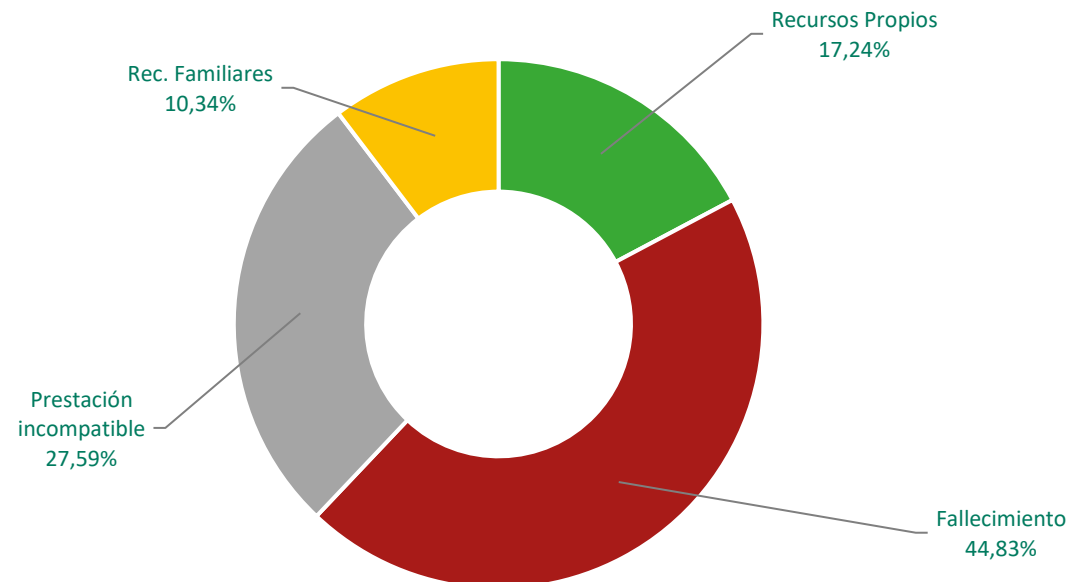
Los datos correspondientes al mes de diciembre se refieren al detalle de las situaciones finales derivadas de los procesos de revisión, cuyas cifras se reflejan en los anexos 62 a 71.



Del análisis de estos es posible obtener las siguientes conclusiones:

- ✓ Se han efectuado en el mes un total de 29 resoluciones en las que se ha podido modificar la cuantía, suspender o extinguir el derecho a alguna de las prestaciones, de las que el 72,41 % se corresponde con el SGIM.
- ✓ Se ha extinguido el derecho a 29 prestaciones.
- ✓ No ha emitido ninguna resolución que haya modificado la cuantía del SGIM.
- ✓ No se ha llevado a cabo ninguna suspensión.

El siguiente gráfico refleja los distintos motivos de extinción en el total de prestaciones. Las causas de la pérdida del derecho están sustentadas, en primer lugar, en el fallecimiento del titular, en segundo lugar, en que el beneficiario sea titular de alguna prestación incompatible y, en tercer lugar, en que los recursos personales sean superiores al límite establecido.





## III. Anexos



## Anexos PNC



## 1. Número de pensiones e importes de las nóminas



**PENSIONES NO CONTRIBUTIVAS (PNC)  
EVOLUCIÓN DE LAS NÓMINAS**
**TOTAL ESTADO  
CON NAVARRA Y PAÍS VASCO**

AÑO/MENSUALIDAD	IMPORTES BRUTOS			NÚMERO DE PENSIONES POR TIPO		
	JUBILACIÓN	INVALIDEZ	TOTAL	JUBILACIÓN	INVALIDEZ	TOTAL
<b>AÑO 2017</b>	1.288.968.509,10	1.114.654.667,02	2.403.623.176,12	256.690	197.988	454.678
<b>AÑO 2018</b>	1.332.591.432,33	1.132.835.599,81	2.465.427.032,14	257.023	194.757	451.780
<b>AÑO 2019</b>	1.399.861.375,29	1.152.150.277,32	2.552.011.652,61	261.044	191.113	452.157
<b>AÑO 2020</b>	1.429.951.491,95	1.139.436.029,68	2.569.387.521,63	260.169	185.852	446.021
<b>AÑO 2021</b>	1.462.993.107,03	1.137.034.845,77	2.600.027.952,80	263.328	182.791	446.119
<b>AÑO 2022</b>	1.697.581.887,76	1.259.841.787,19	2.957.423.674,95	267.093	177.443	444.536
<b>AÑO 2023</b>	1.849.935.831,97	1.306.602.409,95	3.156.538.241,92	275.935	173.263	449.198
<b>AÑO 2024</b>						
<b>ENERO</b>	141.189.369,52	97.812.422,58	239.001.792,10	276.040	173.394	449.434
<b>FEBRERO</b>	143.969.846,22	97.688.880,26	241.658.726,48	277.666	172.684	450.350
<b>MARZO</b>	145.978.725,02	98.975.919,49	244.954.644,51	279.130	172.582	451.712
<b>ABRIL</b>	144.755.132,87	97.793.006,55	242.548.139,42	280.034	172.169	452.203
<b>MAYO</b>	146.422.140,45	98.332.788,68	244.754.929,13	281.312	171.924	453.236
<b>JUNIO*</b>	284.939.368,92	191.538.563,72	476.477.932,64	282.752	171.800	454.552
<b>JULIO</b>	149.288.656,12	99.275.427,08	248.564.083,20	283.758	171.353	455.111
<b>AGOSTO</b>	147.174.283,17	97.438.697,42	244.612.980,59	284.553	171.014	455.567
<b>SEPTIEMBRE</b>	145.764.535,32	96.158.974,19	241.923.509,51	284.529	170.242	454.771
<b>OCTUBRE</b>	148.109.775,23	96.692.445,44	244.802.220,67	285.262	169.665	454.927
<b>NOVIEMBRE*</b>	288.262.805,34	189.764.421,73	478.027.227,07	286.173	169.631	455.804
<b>DICIEMBRE</b>	151.948.608,08	98.364.249,90	250.312.857,98	287.625	169.775	457.400
<b>TOTAL AÑO 2024 (1)</b>	2.046.209.700,26	1.364.993.282,61	3.411.202.982,87			

\* Junto a la mensualidad se abona una paga extra

(1) En importes está incluido lo abonado por el quinto pago del complemento por alquiler del año 2023, el primero, segundo, tercero y cuarto pagos del año 2024 y el incremento del 15 % establecido por el Real Decreto-ley 8/2024 a los beneficiarios de PNC de los municipios afectados por la DANA del mes de noviembre.



# PENSIONES NO CONTRIBUTIVAS DE LA SEGURIDAD SOCIAL

## PENSIONES E IMPORTE DE LA NÓMINA AÑO 2024

## DICIEMBRE

CC.AA. Y/O PROVINCIAS	PNC DE JUBILACIÓN			PNC DE INVALIDEZ			TOTAL JUBILACIÓN E INVALIDEZ		
	NÚMERO DE PENSIONES	IMPORTE BRUTO	PROMEDIO MENSUAL	NÚMERO DE PENSIONES	IMPORTE BRUTO	PROMEDIO MENSUAL	NÚMERO DE PENSIONES	IMPORTE BRUTO	PROMEDIO MENSUAL
<b>ANDALUCÍA</b>	<b>55.139</b>	<b>30.850.931,18</b>	<b>559,51</b>	<b>36.988</b>	<b>22.237.851,06</b>	<b>601,22</b>	<b>92.127</b>	<b>53.088.782,24</b>	<b>576,26</b>
ALMERÍA	4.045	2.143.347,41	529,88	2.444	1.437.001,82	587,97	6.489	3.580.349,23	551,76
CÁDIZ	9.465	5.563.286,23	587,77	6.788	4.130.930,64	608,56	16.253	9.694.216,87	596,46
CÓRDOBA	4.996	2.505.428,23	501,49	3.329	1.991.460,22	598,22	8.325	4.496.888,45	540,17
GRANADA	4.888	2.684.221,94	549,15	3.866	2.333.589,77	603,62	8.754	5.017.811,71	573,20
HUELVA	3.296	1.711.399,84	519,24	3.216	1.883.071,25	585,53	6.512	3.594.471,09	551,98
JAÉN	2.717	1.439.850,37	529,94	2.244	1.361.330,69	606,65	4.961	2.801.181,06	564,64
MÁLAGA	13.456	8.004.303,01	594,85	6.571	3.928.927,19	597,92	20.027	11.933.230,20	595,86
SEVILLA	12.276	6.799.094,15	553,85	8.530	5.171.539,48	606,28	20.806	11.970.633,63	575,35
<b>ARAGÓN</b>	<b>4.818</b>	<b>2.489.340,12</b>	<b>516,67</b>	<b>2.261</b>	<b>1.338.700,91</b>	<b>592,08</b>	<b>7.079</b>	<b>3.828.041,03</b>	<b>540,76</b>
HUESCA	987	499.856,13	506,44	509	294.696,72	578,97	1.496	794.552,85	531,12
TERUEL	425	218.208,33	513,43	163	89.334,24	548,06	588	307.542,57	523,03
ZARAGOZA	3.406	1.771.275,66	520,05	1.589	954.669,95	600,80	4.995	2.725.945,61	545,73
<b>ASTURIAS</b>	<b>5.651</b>	<b>3.057.021,69</b>	<b>540,97</b>	<b>3.264</b>	<b>1.878.100,16</b>	<b>575,40</b>	<b>8.915</b>	<b>4.935.121,85</b>	<b>553,58</b>
<b>ILLES BALEARS</b>	<b>5.759</b>	<b>3.098.976,77</b>	<b>538,11</b>	<b>2.364</b>	<b>1.383.566,08</b>	<b>585,26</b>	<b>8.123</b>	<b>4.482.542,85</b>	<b>551,83</b>
<b>CANARIAS</b>	<b>25.391</b>	<b>13.863.050,16</b>	<b>545,98</b>	<b>16.850</b>	<b>9.579.805,85</b>	<b>568,53</b>	<b>42.241</b>	<b>23.442.856,01</b>	<b>554,98</b>
LAS PALMAS	11.292	5.783.395,50	512,17	6.578	3.618.664,00	550,12	17.870	9.402.059,50	526,14
S.C. TENERIFE	14.099	8.079.654,66	573,07	10.272	5.961.141,85	580,33	24.371	14.040.796,51	576,13
<b>CANTABRIA</b>	<b>4.315</b>	<b>2.165.145,80</b>	<b>501,77</b>	<b>3.004</b>	<b>1.768.120,15</b>	<b>588,59</b>	<b>7.319</b>	<b>3.933.265,95</b>	<b>537,40</b>
<b>CASTILLA Y LEÓN</b>	<b>13.598</b>	<b>7.016.262,07</b>	<b>515,98</b>	<b>7.967</b>	<b>4.548.689,07</b>	<b>570,94</b>	<b>21.565</b>	<b>11.564.951,14</b>	<b>536,28</b>
ÁVILA	1.192	607.068,22	509,29	774	441.023,08	569,80	1.966	1.048.091,30	533,11
BURGOS	1.383	721.752,13	521,87	1.107	618.370,95	558,60	2.490	1.340.123,08	538,20
LEÓN	2.493	1.291.513,75	518,06	1.541	884.953,12	574,27	4.034	2.176.466,87	539,53
PALENCIA	1.054	538.673,81	511,08	617	348.160,58	564,28	1.671	886.834,39	530,72
SALAMANCA	2.514	1.287.753,41	512,23	1.400	828.711,25	591,94	3.914	2.116.464,66	540,74
SEGOVIA	587	292.102,64	497,62	343	191.100,23	557,14	930	483.202,87	519,57
SORIA	324	170.363,38	525,81	137	75.938,79	554,30	461	246.302,17	534,28
VALLADOLID	2.735	1.442.891,26	527,57	1.333	761.843,63	571,53	4.068	2.204.734,89	541,97
ZAMORA	1.316	664.143,47	504,67	715	398.587,44	557,46	2.031	1.062.730,91	523,26
<b>CASTILLA-LA MANCHA</b>	<b>11.333</b>	<b>5.841.376,58</b>	<b>515,43</b>	<b>8.260</b>	<b>4.807.242,26</b>	<b>581,99</b>	<b>19.593</b>	<b>10.648.618,84</b>	<b>543,49</b>
ALBACETE	2.156	1.110.578,27	515,11	1.987	1.138.249,91	572,85	4.143	2.248.828,18	542,80
CIUDAD REAL	2.961	1.480.706,99	500,07	1.962	1.132.996,81	577,47	4.923	2.613.703,80	530,92
CUENCA	1.104	579.650,95	525,05	1.011	586.543,45	580,16	2.115	1.166.194,40	551,39
GUADALAJARA	952	506.072,66	531,59	666	399.343,00	599,61	1.618	905.415,66	559,59
TOLEDO	4.160	2.164.367,71	520,28	2.634	1.550.109,09	588,50	6.794	3.714.476,80	546,73

(Continúa al dorso)

CC.AA. Y/O PROVINCIAS	PNC DE JUBILACIÓN			PNC DE INVALIDEZ			TOTAL JUBILACIÓN E INVALIDEZ		
	NÚMERO DE PENSIONES	IMPORTE BRUTO	PROMEDIO MENSUAL	NÚMERO DE PENSIONES	IMPORTE BRUTO	PROMEDIO MENSUAL	NÚMERO DE PENSIONES	IMPORTE BRUTO	PROMEDIO MENSUAL
<b>CATALUNYA</b>	<b>42.517</b>	<b>21.434.335,39</b>	<b>504,14</b>	<b>25.534</b>	<b>14.156.629,72</b>	<b>554,42</b>	<b>68.051</b>	<b>35.590.965,11</b>	<b>523,00</b>
BARCELONA	30.540	15.357.001,01	502,85	17.676	9.819.989,90	555,55	48.216	25.176.990,91	522,17
GIRONA	4.293	2.220.757,60	517,30	2.375	1.310.590,77	551,83	6.668	3.531.348,37	529,60
LLEIDA	2.423	1.212.517,47	500,42	1.405	806.109,41	573,74	3.828	2.018.626,88	527,33
TARRAGONA	5.261	2.644.059,31	502,58	4.078	2.219.939,64	544,37	9.339	4.863.998,95	520,83
<b>COMUNIDAD VALENCIANA</b>	<b>34.634</b>	<b>18.411.820,14</b>	<b>531,61</b>	<b>15.918</b>	<b>9.166.790,13</b>	<b>575,88</b>	<b>50.552</b>	<b>27.578.610,27</b>	<b>545,55</b>
ALICANTE	14.411	7.558.392,16	524,49	5.253	2.930.699,62	557,91	19.664	10.489.091,78	533,42
CASTELLÓN	2.715	1.408.832,98	518,91	1.927	1.092.079,48	566,73	4.642	2.500.912,46	538,76
VALENCIA	17.508	9.444.595,00	539,44	8.738	5.144.011,03	588,69	26.246	14.588.606,03	555,84
<b>EXTREMADURA</b>	<b>7.593</b>	<b>3.911.104,79</b>	<b>515,09</b>	<b>4.781</b>	<b>2.756.669,53</b>	<b>576,59</b>	<b>12.374</b>	<b>6.667.774,32</b>	<b>538,85</b>
BADAJOZ	5.079	2.620.851,40	516,02	3.047	1.747.008,01	573,35	8.126	4.367.859,41	537,52
CÁCERES	2.514	1.290.253,39	513,23	1.734	1.009.661,52	582,27	4.248	2.299.914,91	541,41
<b>GALICIA</b>	<b>24.399</b>	<b>12.456.643,75</b>	<b>510,54</b>	<b>12.122</b>	<b>6.887.750,45</b>	<b>568,20</b>	<b>36.521</b>	<b>19.344.394,20</b>	<b>529,68</b>
A CORUÑA	8.996	4.541.493,25	504,83	4.346	2.438.621,40	561,12	13.342	6.980.114,65	523,17
LUGO	2.874	1.500.106,01	521,96	1.242	741.868,84	597,32	4.116	2.241.974,85	544,70
OURENSE	3.412	1.743.176,09	510,90	1.768	977.543,55	552,91	5.180	2.720.719,64	525,24
PONTEVEDRA	9.117	4.671.868,40	512,43	4.766	2.729.716,66	572,75	13.883	7.401.585,06	533,14
<b>MADRID</b>	<b>29.479</b>	<b>15.600.568,88</b>	<b>529,21</b>	<b>13.432</b>	<b>8.046.474,71</b>	<b>599,05</b>	<b>42.911</b>	<b>23.647.043,59</b>	<b>551,07</b>
MURCIA	9.038	4.659.409,10	515,54	7.188	4.173.714,55	580,65	16.226	8.833.123,65	544,38
NAVARRA (*)	2.213	1.152.687,89	520,87	909	543.510,45	597,92	3.122	1.696.198,34	543,31
<b>PAÍS VASCO</b>	<b>7.906</b>	<b>4.008.461,09</b>	<b>507,02</b>	<b>5.883</b>	<b>3.328.660,21</b>	<b>565,81</b>	<b>13.789</b>	<b>7.337.121,30</b>	<b>532,10</b>
ARABA/ÁLAVA	1.094	580.828,46	530,92	702	450.128,34	641,21	1.796	1.030.956,80	574,03
GIPUZKOA	2.234	1.139.799,55	510,21	1.635	954.787,74	583,97	3.869	2.094.587,29	541,38
BIZKAIA	4.578	2.287.833,08	499,75	3.546	1.923.744,13	542,51	8.124	4.211.577,21	518,41
<b>LA RIOJA</b>	<b>1.470</b>	<b>744.362,87</b>	<b>506,37</b>	<b>727</b>	<b>437.710,54</b>	<b>602,08</b>	<b>2.197</b>	<b>1.182.073,41</b>	<b>538,04</b>
CEUTA	1.102	546.920,43	496,30	1.123	622.210,02	554,06	2.225	1.169.130,45	525,45
MELILLA	1.270	640.189,38	504,09	1.200	702.054,05	585,05	2.470	1.342.243,43	543,42
<b>TOTAL ESTADO</b>	<b>287.625</b>	<b>151.948.608,08</b>	<b>528,29</b>	<b>169.775</b>	<b>98.364.249,90</b>	<b>579,38</b>	<b>457.400</b>	<b>250.312.857,98</b>	<b>547,25</b>

Deducciones en nómina (PAS, LISMI, P.F.H.C. y Pagos Indebidos): 626.004,00

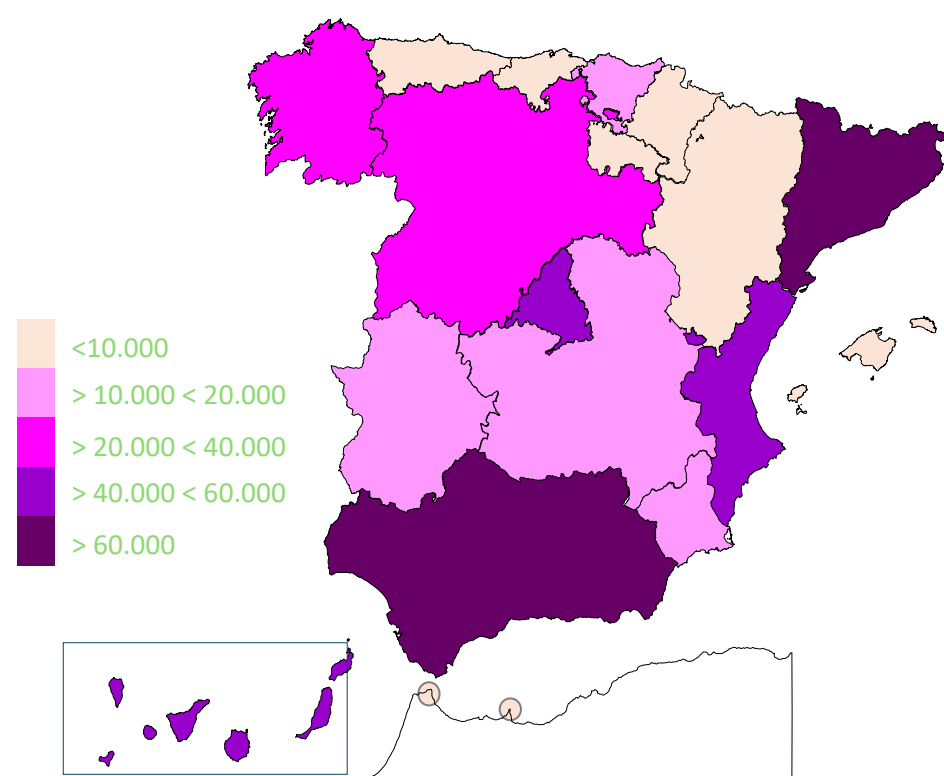
IMPORTE NETO DE LA NÓMINA: 249.686.853,98

## PNC DE LA SEGURIDAD SOCIAL DE JUBILACIÓN E INVALIDEZ

### DISTRIBUCIÓN TERRITORIAL DEL NÚMERO DE PENSIONES EN LA NÓMINA DE DICIEMBRE DE 2024

ÁMBITO GEOGRÁFICO	NÚMERO DE PENSIONES POR TIPO					
	JUBILACIÓN	%	INVALIDEZ	%	TOTAL	%
ANDALUCÍA	55.139	19,17	36.988	21,79	92.127	20,14
ARAGÓN	4.818	1,68	2.261	1,33	7.079	1,55
ASTURIAS	5.651	1,96	3.264	1,92	8.915	1,95
ILLES BALEARS	5.759	2,00	2.364	1,39	8.123	1,78
CANARIAS	25.391	8,83	16.850	9,92	42.241	9,24
CANTABRIA	4.315	1,50	3.004	1,77	7.319	1,60
CASTILLA Y LEÓN	13.598	4,73	7.967	4,69	21.565	4,71
CASTILLA-LA MANCHA	11.333	3,94	8.260	4,87	19.593	4,28
CATALUNYA	42.517	14,78	25.534	15,04	68.051	14,88
C. VALENCIANA	34.634	12,04	15.918	9,38	50.552	11,05
EXTREMADURA	7.593	2,64	4.781	2,82	12.374	2,71
GALICIA	24.399	8,48	12.122	7,14	36.521	7,98
MADRID	29.479	10,25	13.432	7,91	42.911	9,38
MURCIA	9.038	3,14	7.188	4,23	16.226	3,55
NAVARRA	2.213	0,77	909	0,54	3.122	0,68
PAÍS VASCO	7.906	2,75	5.883	3,47	13.789	3,01
LA RIOJA	1.470	0,51	727	0,43	2.197	0,48
CEUTA	1.102	0,38	1.123	0,66	2.225	0,49
MELILLA	1.270	0,44	1.200	0,71	2.470	0,54
<b>TOTAL ESTADO</b>	<b>287.625</b>	<b>100,00</b>	<b>169.775</b>	<b>100,00</b>	<b>457.400</b>	<b>100,00</b>

#### DISTRIBUCIÓN POR COMUNIDADES AUTÓNOMAS

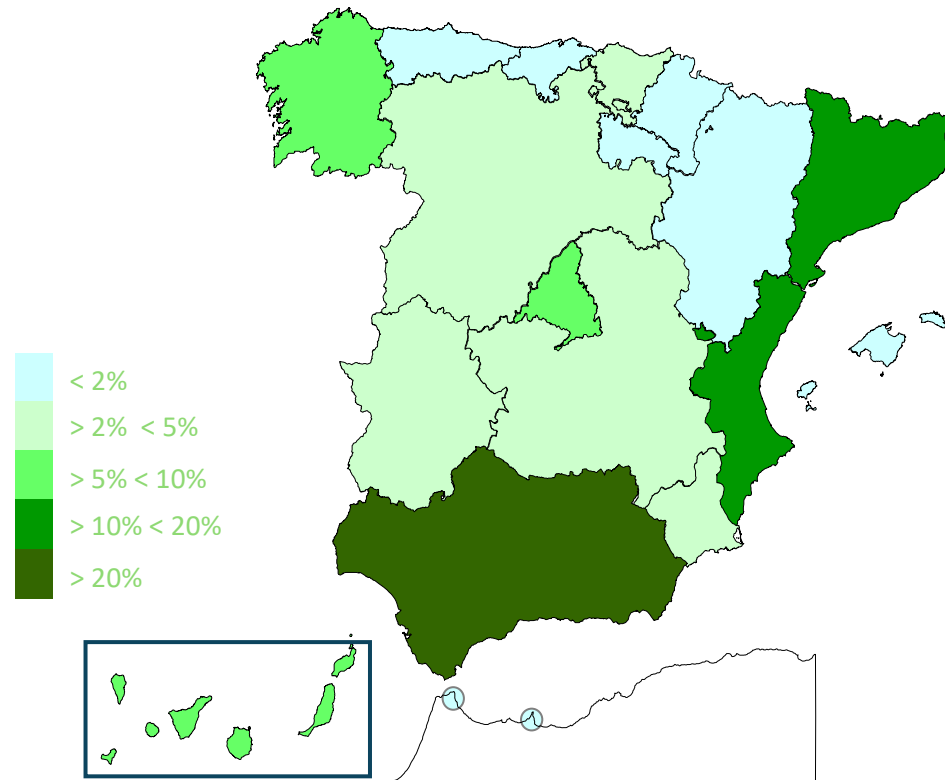


# PNC DE LA SEGURIDAD SOCIAL DE JUBILACIÓN E INVALIDEZ

## DISTRIBUCIÓN TERRITORIAL DE LOS IMPORTES BRUTOS DE LAS NÓMINAS DEL AÑO 2024 HASTA DICIEMBRE (\*)

ÁMBITO GEOGRÁFICO	IMPORTES BRUTOS DE LAS NÓMINAS			
	JUBILACIÓN	INVALIDEZ	TOTAL	%
ANDALUCÍA	404.470.097,10	302.847.557,70	707.317.654,80	20,74
ARAGÓN	34.782.990,29	18.362.096,46	53.145.086,75	1,56
ASTURIAS	40.525.584,77	26.524.389,53	67.049.974,30	1,97
ILLES BALEARS	41.095.463,37	19.572.042,22	60.667.505,59	1,78
CANARIAS	184.704.737,20	133.732.700,71	318.437.437,91	9,34
CANTABRIA	29.809.552,67	24.463.176,04	54.272.728,71	1,59
CASTILLA Y LEÓN	95.536.368,67	64.126.180,04	159.662.548,71	4,68
CASTILLA-LA MANCHA	79.449.755,07	66.411.366,10	145.861.121,17	4,28
CATALUNYA	295.252.577,85	200.224.320,92	495.476.898,77	14,52
C. VALENCIANA	244.994.349,46	126.375.277,82	371.369.627,28	10,89
EXTREMADURA	53.486.151,16	38.273.656,39	91.759.807,55	2,69
GALICIA	173.364.080,56	96.759.228,86	270.123.309,42	7,92
MADRID	209.619.443,61	110.213.767,87	319.833.211,48	9,38
MURCIA	62.041.977,05	57.568.594,18	119.610.571,23	3,51
NAVARRA	14.932.980,05	7.521.561,84	22.454.541,89	0,66
PAÍS VASCO	55.913.956,60	47.879.224,56	103.793.181,16	3,04
LA RIOJA	10.120.688,52	5.876.743,20	15.997.431,72	0,47
<b>CEUTA</b>	<b>7.401.639,84</b>	<b>8.691.830,02</b>	<b>16.093.469,86</b>	<b>0,47</b>
<b>MELILLA</b>	<b>8.707.306,42</b>	<b>9.569.568,15</b>	<b>18.276.874,57</b>	<b>0,54</b>
<b>TOTAL ESTADO</b>	<b>2.046.209.700,26</b>	<b>1.364.993.282,61</b>	<b>3.411.202.982,87</b>	<b>100,00</b>

DISTRIBUCIÓN PORCENTUAL POR COMUNIDADES AUTÓNOMAS



\*El pago es efectuado por la Tesorería General de la Seguridad Social, excepto Navarra y el País Vasco cuyas fuentes son el Dptº. de Derechos Sociales y el Dptº. de Empleo y Políticas Sociales, respectivamente.

## PNC DE LA SEGURIDAD SOCIAL: ALTAS, BAJAS Y OSCILACIONES EN NÓMINA DE DICIEMBRE DE 2024 (1)

ÁMBITO GEOGRÁFICO	PNC DE JUBILACIÓN			PNC DE INVALIDEZ			TOTAL PNC		
	ALTAS	BAJAS	OSCILACIONES	ALTAS	BAJAS	OSCILACIONES	ALTAS	BAJAS	OSCILACIONES
ANDALUCÍA	758	493	265	335	172	163	1.093	665	428
ARAGÓN	41	56	-15	28	17	11	69	73	-4
ASTURIAS	68	63	5	18	34	-16	86	97	-11
ILLES BALEARS	139	66	73	34	19	15	173	85	88
CANARIAS	234	182	52	127	90	37	361	272	89
CANTABRIA	43	47	-4	22	17	5	65	64	1
CASTILLA Y LEÓN	166	127	39	55	51	4	221	178	43
CASTILLA-LA MANCHA	124	122	2	71	61	10	195	183	12
CATALUNYA	405	320	85	161	138	23	566	458	108
C. VALENCIANA	332	213	119	81	84	-3	413	297	116
EXTREMADURA	112	73	39	52	19	33	164	92	72
GALICIA	223	269	-46	84	70	14	307	339	-32
MADRID	390	139	251	179	85	94	569	224	345
MURCIA	179	50	129	86	19	67	265	69	196
NAVARRA	-	-	-	-	-	-	-	-	-
PAÍS VASCO	-	-	-	-	-	-	-	-	-
LA RIOJA	17	13	4	13	4	9	30	17	13
CEUTA	8	2	6	9	2	7	17	4	13
MELILLA	8	10	-2	9	7	2	17	17	0
<b>TOTAL ESTADO</b>	<b>3.247</b>	<b>2.245</b>	<b>1.002</b>	<b>1.364</b>	<b>889</b>	<b>475</b>	<b>4.611</b>	<b>3.134</b>	<b>1.477</b>

1) No se dispone del movimiento de beneficiarios en nómina de las comunidades de Navarra y el País Vasco

## PNC DE LA SEGURIDAD SOCIAL: ACUMULADO DE ALTAS, BAJAS Y OSCILACIONES EN NÓMINA AÑO 2024 (1)

ÁMBITO GEOGRÁFICO	PNC DE JUBILACIÓN			PNC DE INVALIDEZ			TOTAL PNC		
	ALTAS	BAJAS	OSCILACIONES	ALTAS	BAJAS	OSCILACIONES	ALTAS	BAJAS	OSCILACIONES
ANDALUCÍA	6.280	5.640	640	2.474	2.421	53	8.754	8.061	693
ARAGÓN	596	689	-93	276	229	47	872	918	-46
ASTURIAS	678	525	153	208	198	10	886	723	163
ILLES BALEARS	849	838	11	256	308	-52	1.105	1.146	-41
CANARIAS	2.272	2.674	-402	1.289	1.515	-226	3.561	4.189	-628
CANTABRIA	478	452	26	248	217	31	726	669	57
CASTILLA Y LEÓN	1.897	1.586	311	698	661	37	2.595	2.247	348
CASTILLA-LA MANCHA	1.279	1.215	64	779	691	88	2.058	1.906	152
CATALUNYA	5.838	3.306	2.532	2.398	1.654	744	8.236	4.960	3.276
C. VALENCIANA	3.633	2.729	904	1.049	946	103	4.682	3.675	1.007
EXTREMADURA	1.131	1.039	92	403	371	32	1.534	1.410	124
GALICIA	2.522	2.595	-73	898	907	-9	3.420	3.502	-82
MADRID	4.081	2.817	1.264	1.845	1.285	560	5.926	4.102	1.824
MURCIA	1.215	867	348	612	451	161	1.827	1.318	509
NAVARRA	-	-	-	-	-	-	-	-	-
PAÍS VASCO	-	-	-	-	-	-	-	-	-
LA RIOJA	224	154	70	62	51	11	286	205	81
CEUTA	138	78	60	71	60	11	209	138	71
MELILLA	203	139	64	83	93	-10	286	232	54
<b>TOTAL ESTADO</b>	<b>33.314</b>	<b>27.343</b>	<b>5.971</b>	<b>13.649</b>	<b>12.058</b>	<b>1.591</b>	<b>46.963</b>	<b>39.401</b>	<b>7.562</b>

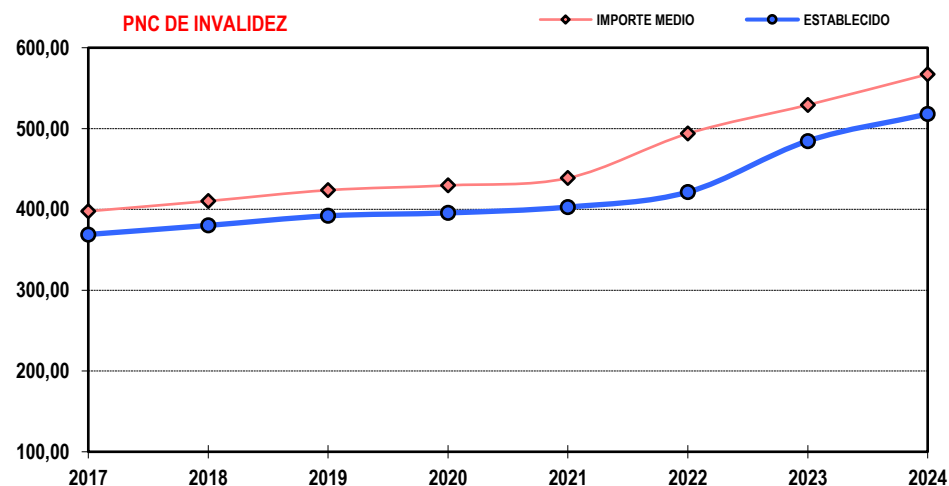
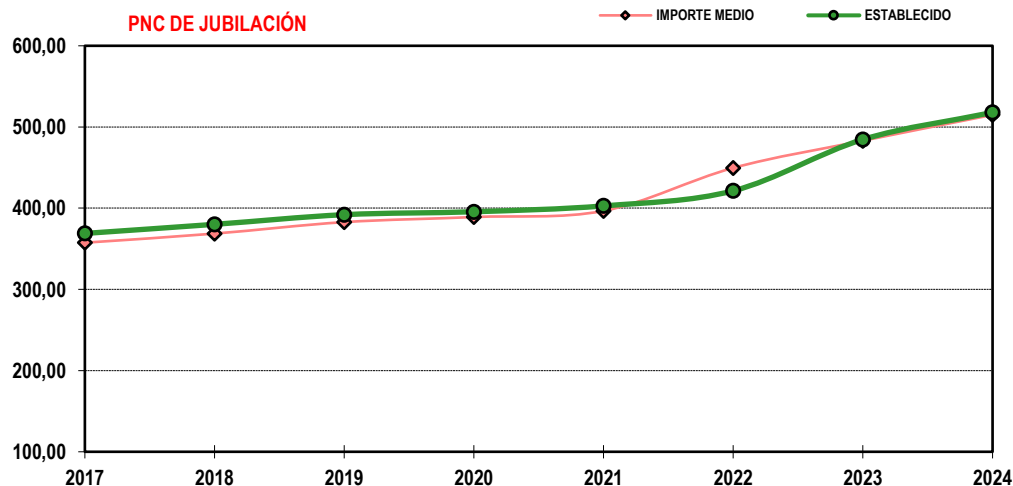
1) No se dispone del movimiento de beneficiarios en nómina de las comunidades de Navarra y el País Vasco

## EVOLUCIÓN IMPORTES MEDIOS PENSIONES NO CONTRIBUTIVAS

	PNC DE JUBILACIÓN								PNC DE INVALIDEZ							
	2017	2018	2019	2020	2021	2022	2023	2024	2017	2018	2019	2020	2021	2022	2023	2024
<b>ENERO</b>	356,46	357,16	381,52	383,11	399,81	432,55	475,46	511,48	396,26	398,09	422,52	422,78	438,05	476,72	527,16	564,11
<b>FEBRERO</b>	356,87	359,24	382,78	387,27	397,45	415,34	484,38	518,50	397,22	398,60	424,35	427,18	439,69	456,66	529,63	565,71
<b>MARZO</b>	361,35	360,35	388,84	392,44	402,38	419,55	486,44	522,98	402,22	403,84	430,55	432,15	445,26	461,09	536,15	573,50
<b>ABRIL</b>	361,64	359,49	385,59	389,02	399,25	427,56	488,71	516,92	404,75	400,59	427,70	431,39	443,73	461,69	537,39	568,01
<b>MAYO</b>	358,91	360,07	384,36	387,04	396,68	421,50	487,72	520,50	399,94	400,98	426,51	428,83	441,36	462,68	533,35	571,95
<b>JUNIO*</b>	703,47	708,13	751,47	764,71	776,18	820,57	942,59	1.007,74	782,65	786,66	833,16	846,40	862,34	904,15	1.043,13	1.114,89
<b>JULIO</b>	362,28	437,49	387,07	397,83	402,80	482,42	492,68	526,11	403,76	486,38	427,46	444,63	444,83	531,25	534,76	579,36
<b>AGOSTO</b>	359,35	369,87	387,14	391,36	397,77	478,13	485,27	517,21	399,51	410,36	426,89	430,17	440,18	525,59	528,39	569,77
<b>SEPTIEMBRE</b>	356,20	368,94	382,13	386,64	395,20	478,50	483,19	512,30	395,13	412,67	424,15	428,23	437,77	523,68	528,55	564,84
<b>OCTUBRE</b>	360,93	373,73	386,13	393,54	398,31	490,11	492,26	519,21	399,75	414,15	426,74	430,15	439,52	531,87	529,83	569,90
<b>NOVIEMBRE*</b>	704,32	731,36	754,64	769,17	781,32	939,44	946,49	1.007,30	782,53	813,16	835,45	849,56	865,98	1041,56	1.043,63	1.118,69
<b>DICIEMBRE</b>	363,15	375,99	388,06	404,98	406,34	488,82	497,77	528,29	403,19	417,93	427,00	443,30	443,43	535,58	536,84	579,38
<b>IMPORTE MEDIO</b>	<b>357,50</b>	<b>368,70</b>	<b>382,84</b>	<b>389,08</b>	<b>396,68</b>	<b>449,61</b>	<b>483,07</b>	<b>514,90</b>	<b>397,64</b>	<b>410,24</b>	<b>423,75</b>	<b>429,63</b>	<b>438,72</b>	<b>493,75</b>	<b>529,20</b>	<b>567,15</b>
<b>IMP. MENSUAL</b>																
<b>ESTABLECIDO</b>	<b>368,90</b>	<b>380,10</b>	<b>392,00</b>	<b>395,60</b>	<b>402,80</b>	<b>421,40</b>	<b>484,61</b>	<b>517,90</b>	<b>368,90</b>	<b>380,10</b>	<b>392,00</b>	<b>395,60</b>	<b>402,80</b>	<b>421,40</b>	<b>484,61</b>	<b>517,90</b>
Con comp. 50% T. P. (1)	-	-	-	-	-	-	-	-	<b>553,35</b>	<b>570,15</b>	<b>588,00</b>	<b>593,40</b>	<b>604,20</b>	<b>210,70</b>	<b>242,31</b>	<b>258,95</b>
<b>MÍNIMO 25%</b>	<b>92,23</b>	<b>95,03</b>	<b>98,00</b>	<b>98,90</b>	<b>100,70</b>	<b>105,35</b>	<b>121,15</b>	<b>129,48</b>	<b>92,23</b>	<b>95,03</b>	<b>98,00</b>	<b>98,90</b>	<b>100,70</b>	<b>105,35</b>	<b>121,15</b>	<b>129,48</b>
<b>D INTERANUAL</b>	<b>0,25%</b>	<b>0,25%+2,75%</b>	<b>0,10%+3,00%</b>	<b>0,90%</b>	<b>1,80%</b>	<b>4,60%</b>	<b>15,00%</b>	<b>6,87%</b>	<b>0,25%</b>	<b>0,25%+2,75%</b>	<b>0,10%+3,00%</b>	<b>0,90%</b>	<b>1,80%</b>	<b>4,60%</b>	<b>15,00%</b>	<b>6,87%</b>

(\*) Junto a la mensualidad se abona una paga extra, por lo que la media se calcula sobre 14 pagas.

(1) En la PNC de Invalidez, la cuantía se incrementa en un 50% en los casos en que el beneficiario necesite el concurso de una tercera persona.



## 2. PNC de jubilación: datos de la gestión mensual y anual

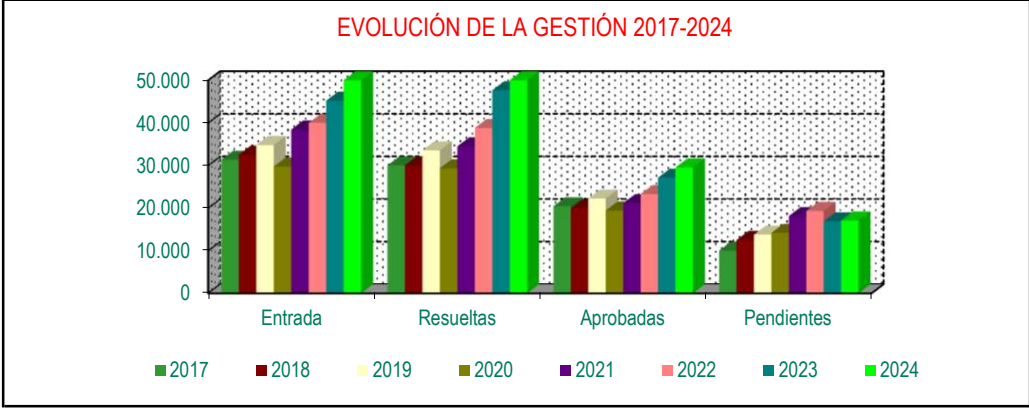




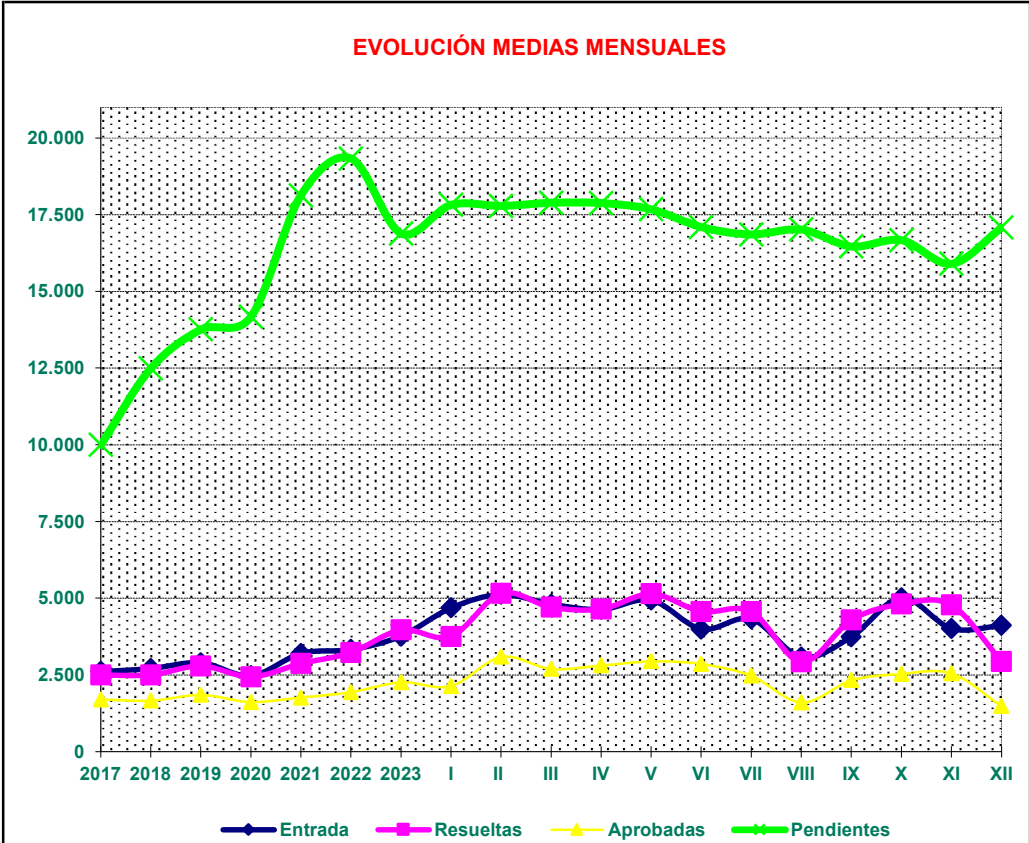
## R.D.L. 8/2015, DE 30 DE OCTUBRE; T. REF. LGSS PNC DE LA SEGURIDAD SOCIAL

## JUBILACIÓN

		Entrada	Resueltas	% R./E.	Aprobadas	% A./R.	No Aprob.	Pendientes
GESTIÓN	2017	31.345	30.003	95,72%	20.427	68,08%	9.576	9.998
	2018	32.530	30.031	92,32%	19.953	66,44%	10.078	12.497
	2019	34.806	33.541	96,37%	22.227	66,27%	11.314	13.762
	2020	29.734	29.323	98,62%	19.428	66,26%	9.895	14.173
	2021	38.440	34.489	89,72%	21.150	61,32%	13.339	18.124
	2022	39.996	38.794	96,99%	23.271	59,99%	15.523	19.326
	2023	45.204	47.644	105,40%	27.132	56,95%	20.512	16.886
MEDIAS	2017	2.612	2.500		1.702		798	9.998
	2018	2.711	2.503		1.663		840	12.497
	2019	2.901	2.795		1.852		943	13.762
	2020	2.478	2.444		1.619		825	14.173
	2021	3.203	2.874		1.763		1.112	18.124
	2022	3.333	3.233		1.939		1.294	19.326
	2023	3.767	3.970		2.261		1.709	16.886



2024								
I	4.687	3.756	80,14%	2.137	56,90%	1.619	17.817	
II	5.126	5.158	100,62%	3.094	59,98%	2.064	17.785	
III	4.810	4.708	97,88%	2.696	57,26%	2.012	17.887	
IV	4.637	4.649	100,26%	2.811	60,46%	1.838	17.875	
V	4.941	5.145	104,13%	2.946	57,26%	2.199	17.671	
VI	3.995	4.570	114,39%	2.857	62,52%	1.713	17.096	
VII	4.330	4.570	105,54%	2.479	54,25%	2.091	16.856	
VIII	3.084	2.925	94,84%	1.605	54,87%	1.320	17.015	
IX	3.744	4.296	114,74%	2.329	54,21%	1.967	16.463	
X	5.018	4.812	95,89%	2.537	52,72%	2.275	16.669	
XI	4.015	4.782	119,10%	2.551	53,35%	2.231	15.902	
XII	4.117	2.939	71,39%	1.486	50,56%	1.453	17.080	
	<b>52.504</b>	<b>52.310</b>	<b>99,63%</b>	<b>29.528</b>	<b>56,45%</b>	<b>22.782</b>	<b>17.080</b>	



# PENSIÓN NO CONTRIBUTIVA DE JUBILACIÓN

## DATOS DE GESTIÓN CORRESPONDIENTES AL MES DE DICIEMBRE DE 2024

CC.AA. Y/O PROVINCIAS	PTES.	SOLICITUDES					A	SOLICITUDES RESUELTAS									PTES.
	MES	PRESENTADAS					RESOLV.	APROBADAS					NO APROBADAS		TOTAL	FIN	
	ANTERIOR	NUEVAS	SGIM Y SATP	PAS	INSS	TOTAL	MES	NUEVAS	SGIM Y SATP	PAS	INSS	TOTAL	DNG	CAD-DES		MES	
<b>ANDALUCÍA</b>	<b>5.825</b>	<b>423</b>	<b>0</b>	<b>0</b>	<b>0</b>	<b>423</b>	<b>6.248</b>	<b>287</b>	<b>0</b>	<b>0</b>	<b>0</b>	<b>287</b>	<b>169</b>	<b>37</b>	<b>493</b>	<b>5.755</b>	
ALMERÍA	258	45	0	0	0	45	303	17	0	0	0	17	16	1	34	269	
CÁDIZ	1.794	73	0	0	0	73	1.867	69	0	0	0	69	19	9	97	1.770	
CÓRDOBA	196	49	0	0	0	49	245	29	0	0	0	29	9	2	40	205	
GRANADA	309	41	0	0	0	41	350	44	0	0	0	44	28	0	72	278	
HUELVA	104	23	0	0	0	23	127	2	0	0	0	2	0	0	2	125	
JAÉN	368	16	0	0	0	16	384	10	0	0	0	10	6	2	18	366	
MÁLAGA	1.180	108	0	0	0	108	1.288	71	0	0	0	71	62	22	155	1.133	
SEVILLA	1.616	68	0	0	0	68	1.684	45	0	0	0	45	29	1	75	1.609	
<b>ARAGÓN</b>	<b>370</b>	<b>69</b>	<b>0</b>	<b>0</b>	<b>0</b>	<b>69</b>	<b>439</b>	<b>16</b>	<b>0</b>	<b>0</b>	<b>0</b>	<b>16</b>	<b>15</b>	<b>6</b>	<b>37</b>	<b>402</b>	
HUESCA	12	12	0	0	0	12	24	7	0	0	0	7	6	0	13	11	
TERUEL	4	2	0	0	0	2	6	0	0	0	0	0	0	0	0	6	
ZARAGOZA	354	55	0	0	0	55	409	9	0	0	0	9	9	6	24	385	
<b>ASTURIAS</b>	<b>641</b>	<b>70</b>	<b>0</b>	<b>0</b>	<b>0</b>	<b>70</b>	<b>711</b>	<b>0</b>	<b>0</b>	<b>0</b>	<b>0</b>	<b>0</b>	<b>9</b>	<b>5</b>	<b>14</b>	<b>697</b>	
<b>ILLES BALEARS</b>	<b>103</b>	<b>45</b>	<b>0</b>	<b>0</b>	<b>0</b>	<b>45</b>	<b>148</b>	<b>33</b>	<b>0</b>	<b>0</b>	<b>0</b>	<b>33</b>	<b>9</b>	<b>3</b>	<b>45</b>	<b>103</b>	
<b>CANARIAS</b>	<b>2.439</b>	<b>157</b>	<b>0</b>	<b>0</b>	<b>0</b>	<b>157</b>	<b>2.596</b>	<b>51</b>	<b>0</b>	<b>0</b>	<b>0</b>	<b>51</b>	<b>82</b>	<b>28</b>	<b>161</b>	<b>2.435</b>	
LAS PALMAS	650	101	0	0	0	101	751	19	0	0	0	19	27	12	58	693	
S.C. TENERIFE	1.789	56	0	0	0	56	1.845	32	0	0	0	32	55	16	103	1.742	
<b>CANTABRIA</b>	<b>66</b>	<b>35</b>	<b>0</b>	<b>0</b>	<b>0</b>	<b>35</b>	<b>101</b>	<b>19</b>	<b>0</b>	<b>0</b>	<b>0</b>	<b>19</b>	<b>18</b>	<b>1</b>	<b>38</b>	<b>63</b>	
<b>CASTILLA Y LEÓN</b>	<b>294</b>	<b>172</b>	<b>0</b>	<b>0</b>	<b>0</b>	<b>172</b>	<b>466</b>	<b>98</b>	<b>0</b>	<b>0</b>	<b>0</b>	<b>98</b>	<b>68</b>	<b>4</b>	<b>170</b>	<b>296</b>	
ÁVILA	17	24	0	0	0	24	41	19	0	0	0	19	3	3	25	16	
BURGOS	75	29	0	0	0	29	104	11	0	0	0	11	7	0	18	86	
LEÓN	76	14	0	0	0	14	90	3	0	0	0	3	12	0	15	75	
PALENCIA	6	10	0	0	0	10	16	9	0	0	0	9	1	0	10	6	
SALAMANCA	14	12	0	0	0	12	26	15	0	0	0	15	4	0	19	7	
SEGOVIA	28	15	0	0	0	15	43	9	0	0	0	9	4	0	13	30	
SORIA	6	8	0	0	0	8	14	6	0	0	0	6	1	0	7	7	
VALLADOLID	67	37	0	0	0	37	104	14	0	0	0	14	34	0	48	56	
ZAMORA	5	23	0	0	0	23	28	12	0	0	0	12	2	1	15	13	
<b>CASTILLA-LA MANCHA</b>	<b>623</b>	<b>154</b>	<b>0</b>	<b>0</b>	<b>0</b>	<b>154</b>	<b>777</b>	<b>104</b>	<b>0</b>	<b>0</b>	<b>0</b>	<b>104</b>	<b>62</b>	<b>20</b>	<b>186</b>	<b>591</b>	
ALBACETE	46	16	0	0	0	16	62	11	0	0	0	11	10	1	22	40	
CIUDAD REAL	44	50	0	0	0	50	94	32	0	0	0	32	11	2	45	49	
CUENCA	27	28	0	0	0	28	55	10	0	0	0	10	10	5	25	30	
GUADALAJARA	71	9	0	0	0	9	80	11	0	0	0	11	9	4	24	56	
TOLEDO	435	51	0	0	0	51	486	40	0	0	0	40	22	8	70	416	

(Continúa al dorso)

CC.AA. Y/O PROVINCIAS	PTES.	SOLICITUDES					A	SOLICITUDES RESUELTAS									PTES.
	MES	PRESENTADAS					RESOLV.	APROBADAS					NO APROBADAS		TOTAL	FIN	
	ANTERIOR	NUEVAS	SGIM Y SATP	PAS	INSS	TOTAL	MES	NUEVAS	SGIM Y SATP	PAS	INSS	TOTAL	DNG	CAD-DES		MES	
<b>CATALUNYA</b>	<b>1.198</b>	<b>1.357</b>	<b>0</b>	<b>0</b>	<b>0</b>	<b>1.357</b>	<b>2.555</b>	<b>0</b>	<b>0</b>	<b>0</b>	<b>0</b>	<b>0</b>	<b>61</b>	<b>6</b>	<b>67</b>	<b>2.488</b>	
BARCELONA	845	998	0	0	0	998	1.843	0	0	0	0	0	44	3	47	1.796	
GIRONA	147	145	0	0	0	145	292	0	0	0	0	0	4	0	4	288	
LLEIDA	67	60	0	0	0	60	127	0	0	0	0	0	6	1	7	120	
TARRAGONA	139	154	0	0	0	154	293	0	0	0	0	0	7	2	9	284	
<b>COMUNIDAD VALENCIANA</b>	<b>1.946</b>	<b>605</b>	<b>0</b>	<b>0</b>	<b>0</b>	<b>605</b>	<b>2.551</b>	<b>244</b>	<b>0</b>	<b>0</b>	<b>0</b>	<b>244</b>	<b>191</b>	<b>49</b>	<b>484</b>	<b>2.067</b>	
ALICANTE	917	372	0	0	0	372	1.289	60	0	0	0	60	90	35	185	1.104	
CASTELLÓN	102	38	0	0	0	38	140	26	0	0	0	26	12	2	40	100	
VALENCIA	927	195	0	0	0	195	1.122	158	0	0	0	158	89	12	259	863	
<b>EXTREMADURA</b>	<b>146</b>	<b>104</b>	<b>0</b>	<b>0</b>	<b>0</b>	<b>104</b>	<b>250</b>	<b>89</b>	<b>0</b>	<b>0</b>	<b>0</b>	<b>89</b>	<b>17</b>	<b>3</b>	<b>109</b>	<b>141</b>	
BADAJOS	101	82	0	0	0	82	183	58	0	0	0	58	0	0	58	125	
CÁCERES	45	22	0	0	0	22	67	31	0	0	0	31	17	3	51	16	
<b>GALICIA</b>	<b>420</b>	<b>194</b>	<b>0</b>	<b>0</b>	<b>0</b>	<b>194</b>	<b>614</b>	<b>189</b>	<b>0</b>	<b>0</b>	<b>0</b>	<b>189</b>	<b>48</b>	<b>44</b>	<b>281</b>	<b>333</b>	
A CORUÑA	142	68	0	0	0	68	210	57	0	0	0	57	23	0	80	130	
LUGO	118	27	0	0	0	27	145	35	0	0	0	35	3	43	81	64	
OURENSE	67	29	0	0	0	29	96	21	0	0	0	21	8	1	30	66	
PONTEVEDRA	93	70	0	0	0	70	163	76	0	0	0	76	14	0	90	73	
<b>MADRID</b>	<b>1.523</b>	<b>467</b>	<b>0</b>	<b>0</b>	<b>0</b>	<b>467</b>	<b>1.990</b>	<b>242</b>	<b>0</b>	<b>0</b>	<b>0</b>	<b>242</b>	<b>232</b>	<b>107</b>	<b>581</b>	<b>1.409</b>	
<b>MURCIA</b>	<b>104</b>	<b>95</b>	<b>0</b>	<b>0</b>	<b>0</b>	<b>95</b>	<b>199</b>	<b>0</b>	<b>0</b>	<b>0</b>	<b>0</b>	<b>0</b>	<b>65</b>	<b>8</b>	<b>73</b>	<b>126</b>	
<b>NAVARRA</b>	<b>17</b>	<b>58</b>	<b>0</b>	<b>0</b>	<b>0</b>	<b>58</b>	<b>75</b>	<b>30</b>	<b>0</b>	<b>0</b>	<b>0</b>	<b>30</b>	<b>22</b>	<b>13</b>	<b>65</b>	<b>10</b>	
<b>PAÍS VASCO</b>	<b>122</b>	<b>72</b>	<b>0</b>	<b>1</b>	<b>0</b>	<b>73</b>	<b>195</b>	<b>69</b>	<b>0</b>	<b>0</b>	<b>0</b>	<b>69</b>	<b>34</b>	<b>2</b>	<b>105</b>	<b>90</b>	
ARABA/ÁLAVA	0	8	0	0	0	8	8	8	0	0	0	8	0	0	8	0	
GIPUZKOA	19	25	0	0	0	25	44	19	0	0	0	19	5	0	24	20	
BIZKAIA	103	39	0	1	0	40	143	42	0	0	0	42	29	2	73	70	
<b>LA RIOJA</b>	<b>37</b>	<b>16</b>	<b>0</b>	<b>0</b>	<b>0</b>	<b>16</b>	<b>53</b>	<b>0</b>	<b>0</b>	<b>0</b>	<b>0</b>	<b>0</b>	<b>5</b>	<b>1</b>	<b>6</b>	<b>47</b>	
<b>CEUTA</b>	<b>24</b>	<b>11</b>	<b>0</b>	<b>0</b>	<b>0</b>	<b>11</b>	<b>35</b>	<b>7</b>	<b>0</b>	<b>0</b>	<b>0</b>	<b>7</b>	<b>2</b>	<b>3</b>	<b>12</b>	<b>23</b>	
<b>MELILLA</b>	<b>4</b>	<b>12</b>	<b>0</b>	<b>0</b>	<b>0</b>	<b>12</b>	<b>16</b>	<b>8</b>	<b>0</b>	<b>0</b>	<b>0</b>	<b>8</b>	<b>4</b>	<b>0</b>	<b>12</b>	<b>4</b>	

<b>TOTAL ESTADO</b>	<b>15.902</b>	<b>4.116</b>	<b>0</b>	<b>1</b>	<b>0</b>	<b>4.117</b>	<b>20.019</b>	<b>1.486</b>	<b>0</b>	<b>0</b>	<b>0</b>	<b>1.486</b>	<b>1.113</b>	<b>340</b>	<b>2.939</b>	<b>17.080</b>
---------------------	---------------	--------------	----------	----------	----------	--------------	---------------	--------------	----------	----------	----------	--------------	--------------	------------	--------------	---------------

# PENSIÓN NO CONTRIBUTIVA DE JUBILACIÓN

## CAUSAS DE DENEGACIÓN CORRESPONDIENTES AL MES DE DICIEMBRE DE 2024

CC.AA. Y/O PROVINCIAS	EDAD	RESIDENCIA LEGAL	RECURSOS ECONÓMICOS		PRESTACIÓN	SIN	TOTAL CAUSAS DE DENEGACIÓN
			PERSONALES	U.E.C.	INCOMPATIBLE	DESGLOSAR	
<b>ANDALUCÍA</b>	<b>9</b>	<b>45</b>	<b>31</b>	<b>80</b>	<b>4</b>	<b>0</b>	<b>169</b>
ALMERÍA	2	6	3	5	0	0	16
CÁDIZ	1	1	4	13	0	0	19
CÓRDOBA	0	0	0	9	0	0	9
GRANADA	6	5	8	9	0	0	28
HUELVA	0	0	0	0	0	0	0
JAÉN	0	0	0	2	4	0	6
MÁLAGA	0	30	10	22	0	0	62
SEVILLA	0	3	6	20	0	0	29
<b>ARAGÓN</b>	<b>0</b>	<b>0</b>	<b>5</b>	<b>10</b>	<b>0</b>	<b>0</b>	<b>15</b>
HUESCA	0	0	3	3	0	0	6
TERUEL	0	0	0	0	0	0	0
ZARAGOZA	0	0	2	7	0	0	9
<b>ASTURIAS</b>	<b>0</b>	<b>0</b>	<b>5</b>	<b>4</b>	<b>0</b>	<b>0</b>	<b>9</b>
<b>ILLES BALEARS</b>	<b>0</b>	<b>0</b>	<b>5</b>	<b>4</b>	<b>0</b>	<b>0</b>	<b>9</b>
<b>CANARIAS</b>	<b>2</b>	<b>24</b>	<b>16</b>	<b>39</b>	<b>1</b>	<b>0</b>	<b>82</b>
LAS PALMAS	0	7	4	15	1	0	27
S.C. TENERIFE	2	17	12	24	0	0	55
<b>CANTABRIA</b>	<b>1</b>	<b>0</b>	<b>6</b>	<b>11</b>	<b>0</b>	<b>0</b>	<b>18</b>
<b>CASTILLA Y LEÓN</b>	<b>8</b>	<b>3</b>	<b>8</b>	<b>49</b>	<b>0</b>	<b>0</b>	<b>68</b>
ÁVILA	1	0	0	2	0	0	3
BURGOS	1	1	0	5	0	0	7
LEÓN	0	1	2	9	0	0	12
PALENCIA	0	0	1	0	0	0	1
SALAMANCA	0	1	0	3	0	0	4
SEGOVIA	0	0	1	3	0	0	4
SORIA	1	0	0	0	0	0	1
VALLADOLID	3	0	4	27	0	0	34
ZAMORA	2	0	0	0	0	0	2
<b>CASTILLA-LA MANCHA</b>	<b>0</b>	<b>5</b>	<b>16</b>	<b>41</b>	<b>0</b>	<b>0</b>	<b>62</b>
ALBACETE	0	3	2	5	0	0	10
CIUDAD REAL	0	0	2	9	0	0	11
CUENCA	0	2	2	6	0	0	10
GUADALAJARA	0	0	5	4	0	0	9
TOLEDO	0	0	5	17	0	0	22

(Continúa al dorso)

IMERSO-ÁREA DE PRESTACIONES ECONÓMICAS ANEXO 13

CC.AA. Y/O PROVINCIAS	EDAD	RESIDENCIA LEGAL	RECURSOS ECONÓMICOS		PRESTACIÓN INCOMPATIBLE	SIN DESGLOSAR	TOTAL CAUSAS DE DENEGACIÓN
			PERSONALES	U.E.C.			
			<b>CATALUNYA</b>	<b>11</b>	<b>34</b>	<b>8</b>	
BARCELONA	7	22	7	8	0	0	44
GIRONA	2	2	0	0	0	0	4
LLEIDA	1	5	0	0	0	0	6
TARRAGONA	1	5	1	0	0	0	7
<b>COMUNIDAD VALENCIANA</b>	<b>3</b>	<b>37</b>	<b>49</b>	<b>102</b>	<b>0</b>	<b>0</b>	<b>191</b>
ALICANTE	2	27	24	37	0	0	90
CASTELLÓN	0	0	4	8	0	0	12
VALENCIA	1	10	21	57	0	0	89
<b>EXTREMADURA</b>	<b>2</b>	<b>0</b>	<b>3</b>	<b>12</b>	<b>0</b>	<b>0</b>	<b>17</b>
BADAJOS	0	0	0	0	0	0	0
CÁCERES	2	0	3	12	0	0	17
<b>GALICIA</b>	<b>6</b>	<b>8</b>	<b>5</b>	<b>29</b>	<b>0</b>	<b>0</b>	<b>48</b>
A CORUÑA	2	6	4	11	0	0	23
LUGO	1	0	0	2	0	0	3
OURENSE	3	2	1	2	0	0	8
PONTEVEDRA	0	0	0	14	0	0	14
<b>MADRID</b>	<b>11</b>	<b>51</b>	<b>45</b>	<b>125</b>	<b>0</b>	<b>0</b>	<b>232</b>
<b>MURCIA</b>	<b>1</b>	<b>7</b>	<b>18</b>	<b>39</b>	<b>0</b>	<b>0</b>	<b>65</b>
<b>NAVARRA</b>	<b>1</b>	<b>10</b>	<b>4</b>	<b>7</b>	<b>0</b>	<b>0</b>	<b>22</b>
<b>PAÍS VASCO</b>	<b>0</b>	<b>7</b>	<b>9</b>	<b>17</b>	<b>1</b>	<b>0</b>	<b>34</b>
ARABA/ÁLAVA	0	0	0	0	0	0	0
GIPUZKOA	0	2	0	3	0	0	5
BIZKAIA	0	5	9	14	1	0	29
<b>LA RIOJA</b>	<b>1</b>	<b>0</b>	<b>2</b>	<b>2</b>	<b>0</b>	<b>0</b>	<b>5</b>
<b>CEUTA</b>	<b>0</b>	<b>0</b>	<b>2</b>	<b>0</b>	<b>0</b>	<b>0</b>	<b>2</b>
<b>MELILLA</b>	<b>0</b>	<b>1</b>	<b>2</b>	<b>1</b>	<b>0</b>	<b>0</b>	<b>4</b>
<b>TOTAL ESTADO</b>	<b>56</b>	<b>232</b>	<b>239</b>	<b>580</b>	<b>6</b>	<b>0</b>	<b>1.113</b>

# PENSIÓN NO CONTRIBUTIVA DE JUBILACIÓN

## DATOS ACUMULADOS DE GESTIÓN CORRESPONDIENTES AL AÑO 2024 HASTA DICIEMBRE

CC.AA. Y/O PROVINCIAS	PTES. AÑO ANTERIOR	SOLICITUDES PRESENTADAS					A RESOLV. AÑO	SOLICITUDES RESUELTAS									PTES. FINAL
		NUEVAS	SGIM Y SATP	PAS	INSS	TOTAL		APROBADAS					NO APROBADAS		TOTAL		
								NUEVAS	SGIM Y SATP	PAS	INSS	TOTAL	DNG	CAD-DES			
<b>ANDALUCÍA</b>	<b>3.916</b>	<b>11.348</b>	<b>2</b>	<b>15</b>	<b>0</b>	<b>11.365</b>	<b>15.281</b>	<b>4.964</b>	<b>0</b>	<b>24</b>	<b>0</b>	<b>4.988</b>	<b>3.626</b>	<b>912</b>	<b>9.526</b>	<b>5.755</b>	
ALMERÍA	211	830	2	0	0	832	1.043	399	0	1	0	400	245	129	774	269	
CÁDIZ	1.701	1.428	0	3	0	1.431	3.132	755	0	6	0	761	470	131	1.362	1.770	
CÓRDOBA	172	749	0	2	0	751	923	458	0	3	0	461	200	57	718	205	
GRANADA	462	879	0	0	0	879	1.341	592	0	1	0	593	375	95	1.063	278	
HUELVA	123	551	0	3	0	554	677	345	0	3	0	348	148	56	552	125	
JAÉN	45	631	0	2	0	633	678	194	0	1	0	195	103	14	312	366	
MÁLAGA	929	2.927	0	1	0	2.928	3.857	1.296	0	1	0	1.297	1.112	315	2.724	1.133	
SEVILLA	273	3.353	0	4	0	3.357	3.630	925	0	8	0	933	973	115	2.021	1.609	
<b>ARAGÓN</b>	<b>80</b>	<b>1.116</b>	<b>2</b>	<b>0</b>	<b>0</b>	<b>1.118</b>	<b>1.198</b>	<b>382</b>	<b>1</b>	<b>0</b>	<b>0</b>	<b>383</b>	<b>257</b>	<b>156</b>	<b>796</b>	<b>402</b>	
HUESCA	8	167	1	0	0	168	176	117	1	0	0	118	41	6	165	11	
TERUEL	4	75	0	0	0	75	79	52	0	0	0	52	19	2	73	6	
ZARAGOZA	68	874	1	0	0	875	943	213	0	0	0	213	197	148	558	385	
<b>ASTURIAS</b>	<b>484</b>	<b>1.156</b>	<b>0</b>	<b>0</b>	<b>0</b>	<b>1.156</b>	<b>1.640</b>	<b>623</b>	<b>0</b>	<b>0</b>	<b>0</b>	<b>623</b>	<b>237</b>	<b>83</b>	<b>943</b>	<b>697</b>	
<b>ILLES BALEARS</b>	<b>183</b>	<b>913</b>	<b>0</b>	<b>0</b>	<b>0</b>	<b>913</b>	<b>1.096</b>	<b>576</b>	<b>0</b>	<b>0</b>	<b>0</b>	<b>576</b>	<b>266</b>	<b>151</b>	<b>993</b>	<b>103</b>	
<b>CANARIAS</b>	<b>2.436</b>	<b>3.202</b>	<b>0</b>	<b>0</b>	<b>0</b>	<b>3.202</b>	<b>5.638</b>	<b>1.661</b>	<b>0</b>	<b>10</b>	<b>0</b>	<b>1.671</b>	<b>1.217</b>	<b>315</b>	<b>3.203</b>	<b>2.435</b>	
LAS PALMAS	859	1.577	0	0	0	1.577	2.436	910	0	10	0	920	624	199	1.743	693	
S.C. TENERIFE	1.577	1.625	0	0	0	1.625	3.202	751	0	0	0	751	593	116	1.460	1.742	
<b>CANTABRIA</b>	<b>62</b>	<b>618</b>	<b>2</b>	<b>0</b>	<b>1</b>	<b>621</b>	<b>683</b>	<b>440</b>	<b>2</b>	<b>0</b>	<b>2</b>	<b>444</b>	<b>161</b>	<b>15</b>	<b>620</b>	<b>63</b>	
<b>CASTILLA Y LEÓN</b>	<b>292</b>	<b>2.544</b>	<b>1</b>	<b>0</b>	<b>0</b>	<b>2.545</b>	<b>2.837</b>	<b>1.693</b>	<b>3</b>	<b>0</b>	<b>0</b>	<b>1.696</b>	<b>706</b>	<b>139</b>	<b>2.541</b>	<b>296</b>	
ÁVILA	18	213	0	0	0	213	231	153	0	0	0	153	56	6	215	16	
BURGOS	39	336	0	0	0	336	375	173	0	0	0	173	95	21	289	86	
LEÓN	105	335	0	0	0	335	440	217	0	0	0	217	105	43	365	75	
PALENCIA	15	167	0	0	0	167	182	137	1	0	0	138	31	7	176	6	
SALAMANCA	35	453	0	0	0	453	488	322	1	0	0	323	152	6	481	7	
SEGOVIA	22	201	0	0	0	201	223	128	0	0	0	128	48	17	193	30	
SORIA	7	70	0	0	0	70	77	60	0	0	0	60	4	6	70	7	
VALLADOLID	43	540	0	0	0	540	583	327	0	0	0	327	180	20	527	56	
ZAMORA	8	229	1	0	0	230	238	176	1	0	0	177	35	13	225	13	
<b>CASTILLA-LA MANCHA</b>	<b>179</b>	<b>2.530</b>	<b>1</b>	<b>0</b>	<b>0</b>	<b>2.531</b>	<b>2.710</b>	<b>1.174</b>	<b>1</b>	<b>0</b>	<b>0</b>	<b>1.175</b>	<b>745</b>	<b>199</b>	<b>2.119</b>	<b>591</b>	
ALBACETE	32	411	0	0	0	411	443	266	0	0	0	266	114	23	403	40	
CIUDAD REAL	32	633	0	0	0	633	665	399	0	0	0	399	189	28	616	49	
CUENCA	19	247	0	0	0	247	266	126	0	0	0	126	90	20	236	30	
GUADALAJARA	39	242	1	0	0	243	282	113	1	0	0	114	71	41	226	56	
TOLEDO	57	997	0	0	0	997	1.054	270	0	0	0	270	281	87	638	416	

*(Continúa al dorso)*

CC.AA. Y/O PROVINCIAS	PTES. AÑO ANTERIOR	SOLICITUDES PRESENTADAS					A RESOLV. AÑO	SOLICITUDES RESUELTAS									PTES. FINAL
		NUEVAS	SGIM Y SATP	PAS	INSS	TOTAL		APROBADAS					NO APROBADAS		TOTAL		
								NUEVAS	SGIM Y SATP	PAS	INSS	TOTAL	DNG	CAD-DES			
<b>CATALUNYA</b>	<b>3.377</b>	<b>7.851</b>	<b>0</b>	<b>0</b>	<b>0</b>	<b>7.851</b>	<b>11.228</b>	<b>5.073</b>	<b>0</b>	<b>0</b>	<b>0</b>	<b>5.073</b>	<b>2.246</b>	<b>1.421</b>	<b>8.740</b>	<b>2.488</b>	
BARCELONA	2.364	5.602	0	0	0	5.602	7.966	3.619	0	0	0	3.619	1.587	964	6.170	1.796	
GIRONA	368	789	0	0	0	789	1.157	510	0	0	0	510	197	162	869	288	
LLEIDA	193	430	0	0	0	430	623	281	0	0	0	281	144	78	503	120	
TARRAGONA	452	1.030	0	0	0	1.030	1.482	663	0	0	0	663	318	217	1.198	284	
<b>COMUNIDAD VALENCIANA</b>	<b>2.358</b>	<b>6.127</b>	<b>0</b>	<b>0</b>	<b>0</b>	<b>6.127</b>	<b>8.485</b>	<b>3.459</b>	<b>4</b>	<b>0</b>	<b>0</b>	<b>3.463</b>	<b>1.994</b>	<b>961</b>	<b>6.418</b>	<b>2.067</b>	
ALICANTE	1.093	2.679	0	0	0	2.679	3.772	1.336	3	0	0	1.339	865	464	2.668	1.104	
CASTELLÓN	90	561	0	0	0	561	651	315	1	0	0	316	154	81	551	100	
VALENCIA	1.175	2.887	0	0	0	2.887	4.062	1.808	0	0	0	1.808	975	416	3.199	863	
<b>EXTREMADURA</b>	<b>199</b>	<b>1.457</b>	<b>2</b>	<b>0</b>	<b>0</b>	<b>1.459</b>	<b>1.658</b>	<b>1.104</b>	<b>2</b>	<b>0</b>	<b>0</b>	<b>1.106</b>	<b>319</b>	<b>92</b>	<b>1.517</b>	<b>141</b>	
BADAJOS	125	910	2	0	0	912	1.037	671	2	0	0	673	181	58	912	125	
CÁCERES	74	547	0	0	0	547	621	433	0	0	0	433	138	34	605	16	
<b>GALICIA</b>	<b>743</b>	<b>3.096</b>	<b>0</b>	<b>0</b>	<b>0</b>	<b>3.096</b>	<b>3.839</b>	<b>2.474</b>	<b>0</b>	<b>0</b>	<b>0</b>	<b>2.474</b>	<b>828</b>	<b>204</b>	<b>3.506</b>	<b>333</b>	
A CORUÑA	374	1.150	0	0	0	1.150	1.524	937	0	0	0	937	422	35	1.394	130	
LUGO	119	366	0	0	0	366	485	242	0	0	0	242	82	97	421	64	
OURENSE	63	387	0	0	0	387	450	280	0	0	0	280	85	19	384	66	
PONTEVEDRA	187	1.193	0	0	0	1.193	1.380	1.015	0	0	0	1.015	239	53	1.307	73	
<b>MADRID</b>	<b>2.047</b>	<b>6.272</b>	<b>5</b>	<b>2</b>	<b>0</b>	<b>6.279</b>	<b>8.326</b>	<b>2.989</b>	<b>4</b>	<b>3</b>	<b>0</b>	<b>2.996</b>	<b>2.265</b>	<b>1.656</b>	<b>6.917</b>	<b>1.409</b>	
<b>MURCIA</b>	<b>284</b>	<b>1.606</b>	<b>0</b>	<b>0</b>	<b>0</b>	<b>1.606</b>	<b>1.890</b>	<b>1.046</b>	<b>0</b>	<b>0</b>	<b>0</b>	<b>1.046</b>	<b>528</b>	<b>190</b>	<b>1.764</b>	<b>126</b>	
<b>NAVARRA</b>	<b>52</b>	<b>544</b>	<b>0</b>	<b>0</b>	<b>0</b>	<b>544</b>	<b>596</b>	<b>333</b>	<b>0</b>	<b>0</b>	<b>0</b>	<b>333</b>	<b>179</b>	<b>74</b>	<b>586</b>	<b>10</b>	
<b>PAÍS VASCO</b>	<b>106</b>	<b>1.418</b>	<b>0</b>	<b>6</b>	<b>0</b>	<b>1.424</b>	<b>1.530</b>	<b>998</b>	<b>0</b>	<b>6</b>	<b>0</b>	<b>1.004</b>	<b>391</b>	<b>45</b>	<b>1.440</b>	<b>90</b>	
ARABA/ÁLAVA	0	162	0	0	0	162	162	150	0	0	0	150	11	1	162	0	
GIPUZKOA	20	392	0	0	0	392	412	292	0	0	0	292	71	29	392	20	
BIZKAIA	86	864	0	6	0	870	956	556	0	6	0	562	309	15	886	70	
<b>LA RIOJA</b>	<b>37</b>	<b>314</b>	<b>0</b>	<b>0</b>	<b>0</b>	<b>314</b>	<b>351</b>	<b>210</b>	<b>0</b>	<b>0</b>	<b>0</b>	<b>210</b>	<b>71</b>	<b>23</b>	<b>304</b>	<b>47</b>	
<b>CEUTA</b>	<b>27</b>	<b>182</b>	<b>0</b>	<b>0</b>	<b>0</b>	<b>182</b>	<b>209</b>	<b>127</b>	<b>0</b>	<b>0</b>	<b>0</b>	<b>127</b>	<b>35</b>	<b>24</b>	<b>186</b>	<b>23</b>	
<b>MELILLA</b>	<b>24</b>	<b>171</b>	<b>0</b>	<b>0</b>	<b>0</b>	<b>171</b>	<b>195</b>	<b>140</b>	<b>0</b>	<b>0</b>	<b>0</b>	<b>140</b>	<b>41</b>	<b>10</b>	<b>191</b>	<b>4</b>	

<b>TOTAL ESTADO</b>	<b>16.886</b>	<b>52.465</b>	<b>15</b>	<b>23</b>	<b>1</b>	<b>52.504</b>	<b>69.390</b>	<b>29.466</b>	<b>17</b>	<b>43</b>	<b>2</b>	<b>29.528</b>	<b>16.112</b>	<b>6.670</b>	<b>52.310</b>	<b>17.080</b>
---------------------	---------------	---------------	-----------	-----------	----------	---------------	---------------	---------------	-----------	-----------	----------	---------------	---------------	--------------	---------------	---------------

# PENSIÓN NO CONTRIBUTIVA DE JUBILACIÓN

## CAUSAS DE DENEGACIÓN ACUMULADAS CORRESPONDIENTES AL AÑO 2024 HASTA DICIEMBRE

CC.AA. Y/O PROVINCIAS	EDAD	RESIDENCIA LEGAL	RECURSOS ECONÓMICOS		PRESTACIÓN	SIN	TOTAL CAUSAS DE DENEGACIÓN
			PERSONALES	U.E.C.	INCOMPATIBLE	DESGLOSAR	
<b>ANDALUCÍA</b>	<b>302</b>	<b>612</b>	<b>742</b>	<b>1.946</b>	<b>24</b>	<b>0</b>	<b>3.626</b>
ALMERÍA	17	73	42	113	0	0	245
CÁDIZ	41	48	121	260	0	0	470
CÓRDOBA	13	22	35	130	0	0	200
GRANADA	37	70	93	156	19	0	375
HUELVA	14	9	35	90	0	0	148
JAÉN	11	11	21	56	4	0	103
MÁLAGA	88	318	215	490	1	0	1.112
SEVILLA	81	61	180	651	0	0	973
<b>ARAGÓN</b>	<b>16</b>	<b>37</b>	<b>47</b>	<b>156</b>	<b>1</b>	<b>0</b>	<b>257</b>
HUESCA	3	0	6	32	0	0	41
TERUEL	0	4	3	12	0	0	19
ZARAGOZA	13	33	38	112	1	0	197
<b>ASTURIAS</b>	<b>21</b>	<b>31</b>	<b>88</b>	<b>97</b>	<b>0</b>	<b>0</b>	<b>237</b>
<b>ILLES BALEARS</b>	<b>13</b>	<b>69</b>	<b>74</b>	<b>110</b>	<b>0</b>	<b>0</b>	<b>266</b>
<b>CANARIAS</b>	<b>87</b>	<b>330</b>	<b>354</b>	<b>438</b>	<b>8</b>	<b>0</b>	<b>1.217</b>
LAS PALMAS	47	149	152	268	8	0	624
S.C. TENERIFE	40	181	202	170	0	0	593
<b>CANTABRIA</b>	<b>11</b>	<b>13</b>	<b>38</b>	<b>99</b>	<b>0</b>	<b>0</b>	<b>161</b>
<b>CASTILLA Y LEÓN</b>	<b>48</b>	<b>62</b>	<b>168</b>	<b>428</b>	<b>0</b>	<b>0</b>	<b>706</b>
ÁVILA	7	0	9	40	0	0	56
BURGOS	7	17	23	48	0	0	95
LEÓN	2	11	33	59	0	0	105
PALENCIA	4	3	18	6	0	0	31
SALAMANCA	11	16	29	96	0	0	152
SEGOVIA	2	4	14	28	0	0	48
SORIA	1	0	1	2	0	0	4
VALLADOLID	12	5	34	129	0	0	180
ZAMORA	2	6	7	20	0	0	35
<b>CASTILLA-LA MANCHA</b>	<b>18</b>	<b>95</b>	<b>104</b>	<b>527</b>	<b>1</b>	<b>0</b>	<b>745</b>
ALBACETE	8	19	23	64	0	0	114
CIUDAD REAL	7	14	26	142	0	0	189
CUENCA	3	13	12	62	0	0	90
GUADALAJARA	0	12	12	47	0	0	71
TOLEDO	0	37	31	212	1	0	281

(Continúa al dorso)



IMSERO-ÁREA DE PRESTACIONES ECONÓMICAS ANEXO 17

CC.AA. Y/O PROVINCIAS	EDAD	RESIDENCIA LEGAL	RECURSOS		PRESTACIÓN	SIN	TOTAL CAUSAS DE DENEGACIÓN
			ECONÓMICOS				
			PERSONALES	U.E.C.	INCOMPATIBLE	DESGLOSAR	
<b>CATALUNYA</b>	<b>76</b>	<b>603</b>	<b>661</b>	<b>904</b>	<b>2</b>	<b>0</b>	<b>2.246</b>
BARCELONA	56	447	464	618	2	0	1.587
GIRONA	6	34	54	103	0	0	197
LLEIDA	6	34	45	59	0	0	144
TARRAGONA	8	88	98	124	0	0	318
<b>COMUNIDAD VALENCIANA</b>	<b>69</b>	<b>294</b>	<b>435</b>	<b>1.196</b>	<b>0</b>	<b>0</b>	<b>1.994</b>
ALICANTE	21	153	207	484	0	0	865
CASTELLÓN	12	17	39	86	0	0	154
VALENCIA	36	124	189	626	0	0	975
<b>EXTREMADURA</b>	<b>21</b>	<b>19</b>	<b>77</b>	<b>201</b>	<b>1</b>	<b>0</b>	<b>319</b>
BADAJOS	9	14	45	112	1	0	181
CÁCERES	12	5	32	89	0	0	138
<b>GALICIA</b>	<b>47</b>	<b>98</b>	<b>175</b>	<b>508</b>	<b>0</b>	<b>0</b>	<b>828</b>
A CORUÑA	11	56	119	236	0	0	422
LUGO	17	9	15	41	0	0	82
OURENSE	14	26	19	26	0	0	85
PONTEVEDRA	5	7	22	205	0	0	239
<b>MADRID</b>	<b>122</b>	<b>381</b>	<b>498</b>	<b>1.264</b>	<b>0</b>	<b>0</b>	<b>2.265</b>
<b>MURCIA</b>	<b>18</b>	<b>72</b>	<b>99</b>	<b>339</b>	<b>0</b>	<b>0</b>	<b>528</b>
<b>NAVARRA</b>	<b>3</b>	<b>69</b>	<b>61</b>	<b>46</b>	<b>0</b>	<b>0</b>	<b>179</b>
<b>PAÍS VASCO</b>	<b>9</b>	<b>72</b>	<b>72</b>	<b>234</b>	<b>4</b>	<b>0</b>	<b>391</b>
ARABA/ÁLAVA	0	3	8	0	0	0	11
GIPUZKOA	0	18	14	37	2	0	71
BIZKAIA	9	51	50	197	2	0	309
<b>LA RIOJA</b>	<b>6</b>	<b>14</b>	<b>23</b>	<b>28</b>	<b>0</b>	<b>0</b>	<b>71</b>
<b>CEUTA</b>	<b>2</b>	<b>11</b>	<b>6</b>	<b>14</b>	<b>2</b>	<b>0</b>	<b>35</b>
<b>MELILLA</b>	<b>3</b>	<b>10</b>	<b>12</b>	<b>16</b>	<b>0</b>	<b>0</b>	<b>41</b>
<b>TOTAL ESTADO</b>	<b>892</b>	<b>2.892</b>	<b>3.734</b>	<b>8.551</b>	<b>43</b>	<b>0</b>	<b>16.112</b>

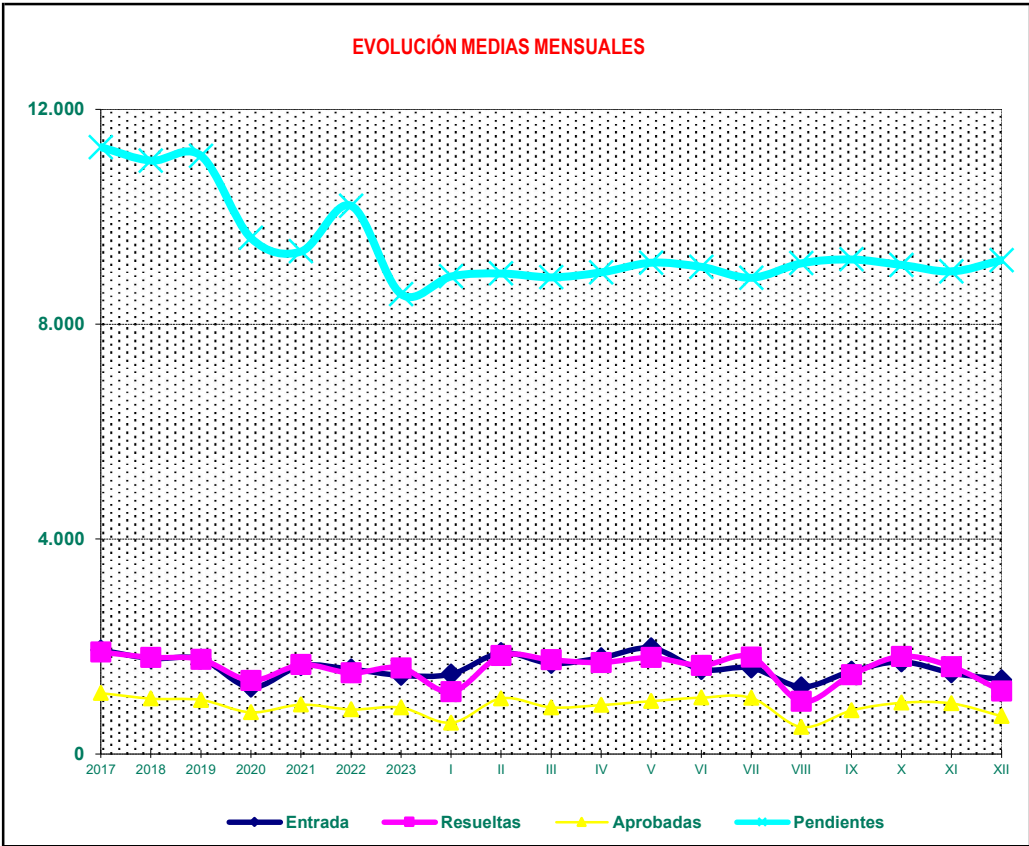
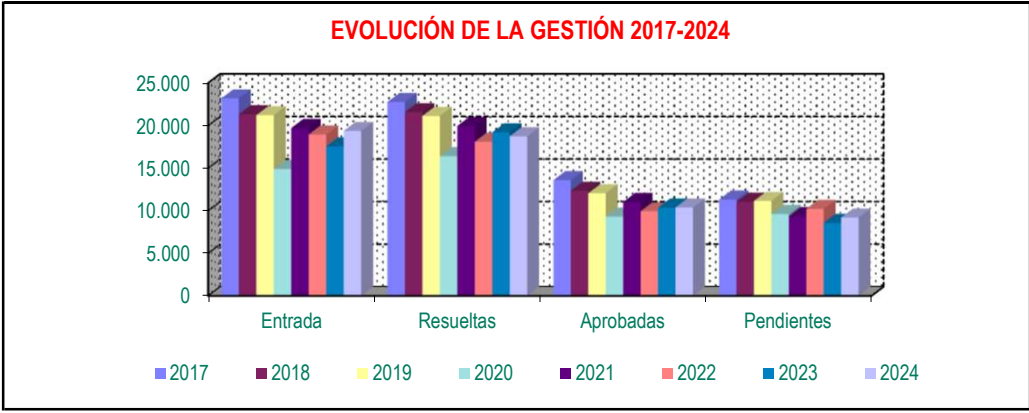
### 3. PNC de invalidez: datos de la gestión mensual y anual



# R.D.L. 8/2015, DE 30 DE OCTUBRE; T. REF. LGSS PNC DE LA SEGURIDAD SOCIAL

# INVALIDEZ

		Entrada	Resueltas	% R./E.	Aprobadas	% A./R.	No Aprob.	Pendientes
G E S T I Ó N	2017	23.179	22.744	98,12%	13.580	59,71%	9.164	11.294
	2018	21.315	21.565	101,17%	12.343	57,24%	9.222	11.044
	2019	21.203	21.111	99,57%	12.046	57,06%	9.065	11.136
	2020	14.872	16.402	110,29%	9.295	56,67%	7.107	9.606
	2021	19.697	19.947	101,27%	11.012	55,21%	8.935	9.356
	2022	18.940	18.090	95,51%	9.925	54,86%	8.165	10.206
	2023	17.546	19.192	109,38%	10.352	53,94%	8.840	8.560
M E D I A S	2017	1.932	1.895		1.132		764	11.294
	2018	1.776	1.797		1.029		769	11.044
	2019	1.767	1.759		1.004		755	11.136
	2020	1.239	1.367		775		592	9.606
	2021	1.641	1.662		918		745	9.356
	2022	1.578	1.508		827		680	10.206
	2023	1.462	1.599		863		737	8.560
2024								
	I	1.485	1.155	77,78%	579	50,13%	576	8.890
	II	1.882	1.829	97,18%	1.034	56,53%	795	8.943
	III	1.683	1.752	104,10%	866	49,43%	886	8.874
	IV	1.790	1.699	94,92%	910	53,56%	789	8.965
	V	1.971	1.792	90,92%	983	54,85%	809	9.144
	VI	1.570	1.648	104,97%	1.047	63,53%	601	9.066
	VII	1.599	1.800	112,57%	1.042	57,89%	758	8.865
	VIII	1.248	977	78,29%	499	51,07%	478	9.136
	IX	1.540	1.470	95,45%	808	54,97%	662	9.206
	X	1.711	1.815	106,08%	952	52,45%	863	9.102
	XI	1.506	1.624	107,84%	941	57,94%	683	8.984
	XII	1.377	1.171	85,04%	703	60,03%	468	9.190
		19.362	18.732	96,75%	10.364	55,33%	8.368	9.190



# PENSIÓN NO CONTRIBUTIVA DE INVALIDEZ

## DATOS DE GESTIÓN CORRESPONDIENTES AL MES DE DICIEMBRE DE 2024

CC.AA. Y/O PROVINCIAS	PTES. MES ANTERIOR	SOLICITUDES PRESENTADAS					A RESOLV. MES	SOLICITUDES RESUELTAS									PTES. FIN MES
		PRESENTADAS						APROBADAS					NO APROBADAS		TOTAL		
		NUEVAS	SGIM Y SATP	PAS	INSS	TOTAL		NUEVAS	SGIM Y SATP	PAS	INSS	TOTAL	DNG	CAD-DES			
<b>ANDALUCÍA</b>	<b>2.844</b>	<b>201</b>	<b>0</b>	<b>0</b>	<b>0</b>	<b>201</b>	<b>3.045</b>	<b>89</b>	<b>1</b>	<b>0</b>	<b>0</b>	<b>90</b>	<b>49</b>	<b>8</b>	<b>147</b>	<b>2.898</b>	
ALMERÍA	87	14	0	0	0	14	101	8	0	0	0	8	4	0	12	89	
CÁDIZ	708	34	0	0	0	34	742	25	0	0	0	25	10	2	37	705	
CÓRDOBA	221	27	0	0	0	27	248	4	0	0	0	4	4	1	9	239	
GRANADA	196	12	0	0	0	12	208	5	0	0	0	5	6	0	11	197	
HUELVA	161	9	0	0	0	9	170	1	0	0	0	1	0	1	2	168	
JAÉN	168	6	0	0	0	6	174	9	1	0	0	10	3	0	13	161	
MÁLAGA	565	30	0	0	0	30	595	12	0	0	0	12	6	4	22	573	
SEVILLA	738	69	0	0	0	69	807	25	0	0	0	25	16	0	41	766	
<b>ARAGÓN</b>	<b>106</b>	<b>27</b>	<b>0</b>	<b>0</b>	<b>0</b>	<b>27</b>	<b>133</b>	<b>15</b>	<b>0</b>	<b>0</b>	<b>0</b>	<b>15</b>	<b>4</b>	<b>6</b>	<b>25</b>	<b>108</b>	
HUESCA	11	7	0	0	0	7	18	7	0	0	0	7	0	0	7	11	
TERUEL	2	0	0	0	0	0	2	1	0	0	0	1	0	0	1	1	
ZARAGOZA	93	20	0	0	0	20	113	7	0	0	0	7	4	6	17	96	
<b>ASTURIAS</b>	<b>284</b>	<b>27</b>	<b>0</b>	<b>0</b>	<b>0</b>	<b>27</b>	<b>311</b>	<b>0</b>	<b>0</b>	<b>0</b>	<b>0</b>	<b>0</b>	<b>2</b>	<b>2</b>	<b>4</b>	<b>307</b>	
<b>ILLES BALEARS</b>	<b>10</b>	<b>9</b>	<b>0</b>	<b>0</b>	<b>0</b>	<b>9</b>	<b>19</b>	<b>7</b>	<b>0</b>	<b>0</b>	<b>0</b>	<b>7</b>	<b>4</b>	<b>0</b>	<b>11</b>	<b>8</b>	
<b>CANARIAS</b>	<b>1.799</b>	<b>68</b>	<b>0</b>	<b>0</b>	<b>0</b>	<b>68</b>	<b>1.867</b>	<b>49</b>	<b>0</b>	<b>0</b>	<b>0</b>	<b>49</b>	<b>32</b>	<b>10</b>	<b>91</b>	<b>1.776</b>	
LAS PALMAS	703	43	0	0	0	43	746	30	0	0	0	30	19	9	58	688	
S.C. TENERIFE	1.096	25	0	0	0	25	1.121	19	0	0	0	19	13	1	33	1.088	
<b>CANTABRIA</b>	<b>95</b>	<b>17</b>	<b>0</b>	<b>0</b>	<b>0</b>	<b>17</b>	<b>112</b>	<b>10</b>	<b>0</b>	<b>0</b>	<b>0</b>	<b>10</b>	<b>6</b>	<b>3</b>	<b>19</b>	<b>93</b>	
<b>CASTILLA Y LEÓN</b>	<b>175</b>	<b>61</b>	<b>0</b>	<b>0</b>	<b>0</b>	<b>61</b>	<b>236</b>	<b>33</b>	<b>0</b>	<b>0</b>	<b>0</b>	<b>33</b>	<b>6</b>	<b>2</b>	<b>41</b>	<b>195</b>	
ÁVILA	5	3	0	0	0	3	8	7	0	0	0	7	1	0	8	0	
BURGOS	43	23	0	0	0	23	66	5	0	0	0	5	1	1	7	59	
LEÓN	61	3	0	0	0	3	64	0	0	0	0	0	1	1	2	62	
PALENCIA	4	5	0	0	0	5	9	2	0	0	0	2	1	0	3	6	
SALAMANCA	33	2	0	0	0	2	35	8	0	0	0	8	1	0	9	26	
SEGOVIA	7	7	0	0	0	7	14	1	0	0	0	1	0	0	1	13	
SORIA	0	0	0	0	0	0	0	0	0	0	0	0	0	0	0	0	
VALLADOLID	20	10	0	0	0	10	30	9	0	0	0	9	1	0	10	20	
ZAMORA	2	8	0	0	0	8	10	1	0	0	0	1	0	0	1	9	
<b>CASTILLA-LA MANCHA</b>	<b>261</b>	<b>71</b>	<b>0</b>	<b>0</b>	<b>0</b>	<b>71</b>	<b>332</b>	<b>68</b>	<b>0</b>	<b>0</b>	<b>0</b>	<b>68</b>	<b>15</b>	<b>4</b>	<b>87</b>	<b>245</b>	
ALBACETE	48	16	0	0	0	16	64	16	0	0	0	16	2	0	18	46	
CIUDAD REAL	20	24	0	0	0	24	44	24	0	0	0	24	1	0	25	19	
CUENCA	34	13	0	0	0	13	47	6	0	0	0	6	3	2	11	36	
GUADALAJARA	11	9	0	0	0	9	20	3	0	0	0	3	4	0	7	13	
TOLEDO	148	9	0	0	0	9	157	19	0	0	0	19	5	2	26	131	

(Continúa al dorso)

CC.AA. Y/O PROVINCIAS	PTES. MES ANTERIOR	SOLICITUDES PRESENTADAS					A RESOLV. MES	SOLICITUDES RESUELTAS									PTES. FIN MES
		NUEVAS	SGIM Y SATP	PAS	INSS	TOTAL		APROBADAS					NO APROBADAS		TOTAL		
								NUEVAS	SGIM Y SATP	PAS	INSS	TOTAL	DNG	CAD-DES			
<b>CATALUNYA</b>	<b>1.400</b>	<b>354</b>	<b>0</b>	<b>0</b>	<b>27</b>	<b>381</b>	<b>1.781</b>	<b>111</b>	<b>0</b>	<b>0</b>	<b>2</b>	<b>113</b>	<b>62</b>	<b>19</b>	<b>194</b>	<b>1.587</b>	
BARCELONA	1.029	249	0	0	17	266	1.295	77	0	0	1	78	50	14	142	1.153	
GIRONA	123	43	0	0	3	46	169	12	0	0	0	12	4	1	17	152	
LLEIDA	68	14	0	0	3	17	85	7	0	0	1	8	1	1	10	75	
TARRAGONA	180	48	0	0	4	52	232	15	0	0	0	15	7	3	25	207	
<b>COMUNIDAD VALENCIANA</b>	<b>543</b>	<b>93</b>	<b>0</b>	<b>0</b>	<b>0</b>	<b>93</b>	<b>636</b>	<b>66</b>	<b>0</b>	<b>0</b>	<b>0</b>	<b>66</b>	<b>22</b>	<b>8</b>	<b>96</b>	<b>540</b>	
ALICANTE	242	22	0	0	0	22	264	14	0	0	0	14	6	1	21	243	
CASTELLÓN	76	22	0	0	0	22	98	13	0	0	0	13	5	0	18	80	
VALENCIA	225	49	0	0	0	49	274	39	0	0	0	39	11	7	57	217	
<b>EXTREMADURA</b>	<b>211</b>	<b>21</b>	<b>0</b>	<b>0</b>	<b>0</b>	<b>21</b>	<b>232</b>	<b>16</b>	<b>0</b>	<b>0</b>	<b>0</b>	<b>16</b>	<b>11</b>	<b>7</b>	<b>34</b>	<b>198</b>	
BADAJOS	153	11	0	0	0	11	164	8	0	0	0	8	4	7	19	145	
CÁCERES	58	10	0	0	0	10	68	8	0	0	0	8	7	0	15	53	
<b>GALICIA</b>	<b>410</b>	<b>112</b>	<b>0</b>	<b>0</b>	<b>0</b>	<b>112</b>	<b>522</b>	<b>105</b>	<b>0</b>	<b>0</b>	<b>0</b>	<b>105</b>	<b>53</b>	<b>2</b>	<b>160</b>	<b>362</b>	
A CORUÑA	117	41	0	0	0	41	158	28	0	0	0	28	25	0	53	105	
LUGO	64	10	0	0	0	10	74	25	0	0	0	25	0	0	25	49	
OURENSE	52	15	0	0	0	15	67	20	0	0	0	20	8	0	28	39	
PONTEVEDRA	177	46	0	0	0	46	223	32	0	0	0	32	20	2	54	169	
<b>MADRID</b>	<b>430</b>	<b>183</b>	<b>0</b>	<b>0</b>	<b>0</b>	<b>183</b>	<b>613</b>	<b>91</b>	<b>0</b>	<b>0</b>	<b>0</b>	<b>91</b>	<b>53</b>	<b>33</b>	<b>177</b>	<b>436</b>	
<b>MURCIA</b>	<b>254</b>	<b>59</b>	<b>0</b>	<b>0</b>	<b>0</b>	<b>59</b>	<b>313</b>	<b>0</b>	<b>0</b>	<b>0</b>	<b>0</b>	<b>0</b>	<b>24</b>	<b>1</b>	<b>25</b>	<b>288</b>	
<b>NAVARRA</b>	<b>1</b>	<b>13</b>	<b>0</b>	<b>0</b>	<b>0</b>	<b>13</b>	<b>14</b>	<b>7</b>	<b>0</b>	<b>0</b>	<b>0</b>	<b>7</b>	<b>2</b>	<b>2</b>	<b>11</b>	<b>3</b>	
<b>PAÍS VASCO</b>	<b>61</b>	<b>27</b>	<b>0</b>	<b>0</b>	<b>0</b>	<b>27</b>	<b>88</b>	<b>28</b>	<b>0</b>	<b>1</b>	<b>0</b>	<b>29</b>	<b>7</b>	<b>2</b>	<b>38</b>	<b>50</b>	
ARABA/ÁLAVA	0	5	0	0	0	5	5	5	0	0	0	5	0	0	5	0	
GIPUZKOA	18	13	0	0	0	13	31	6	0	0	0	6	1	1	8	23	
BIZKAIA	43	9	0	0	0	9	52	17	0	1	0	18	6	1	25	27	
<b>LA RIOJA</b>	<b>9</b>	<b>2</b>	<b>0</b>	<b>0</b>	<b>0</b>	<b>2</b>	<b>11</b>	<b>0</b>	<b>0</b>	<b>0</b>	<b>0</b>	<b>0</b>	<b>2</b>	<b>2</b>	<b>4</b>	<b>7</b>	
<b>CEUTA</b>	<b>12</b>	<b>3</b>	<b>0</b>	<b>0</b>	<b>0</b>	<b>3</b>	<b>15</b>	<b>4</b>	<b>0</b>	<b>0</b>	<b>0</b>	<b>4</b>	<b>1</b>	<b>0</b>	<b>5</b>	<b>10</b>	
<b>MELILLA</b>	<b>79</b>	<b>2</b>	<b>0</b>	<b>0</b>	<b>0</b>	<b>2</b>	<b>81</b>	<b>0</b>	<b>0</b>	<b>0</b>	<b>0</b>	<b>0</b>	<b>1</b>	<b>1</b>	<b>2</b>	<b>79</b>	

<b>TOTAL ESTADO</b>	<b>8.984</b>	<b>1.350</b>	<b>0</b>	<b>0</b>	<b>27</b>	<b>1.377</b>	<b>10.361</b>	<b>699</b>	<b>1</b>	<b>1</b>	<b>2</b>	<b>703</b>	<b>356</b>	<b>112</b>	<b>1.171</b>	<b>9.190</b>
---------------------	--------------	--------------	----------	----------	-----------	--------------	---------------	------------	----------	----------	----------	------------	------------	------------	--------------	--------------

## PENSIÓN NO CONTRIBUTIVA DE INVALIDEZ

### CAUSAS DE DENEGACIÓN CORRESPONDIENTES AL MES DE DICIEMBRE DE 2024

CC.AA. Y/O PROVINCIAS	EDAD	RESIDENCIA LEGAL	RECURSOS		GRADO DISCAPACIDAD ENF. CRÓNICA	PRESTACIÓN INCOMPATIBLE	SOLICITAR SIN PASAR DOS AÑOS	SIN DESGLASAR	TOTAL CAUSAS DE DENEGACIÓN
			ECONÓMICOS						
			PERSONALES	U.E.C.					
<b>ANDALUCÍA</b>	<b>4</b>	<b>7</b>	<b>5</b>	<b>14</b>	<b>14</b>	<b>3</b>	<b>2</b>	<b>0</b>	<b>49</b>
ALMERÍA	1	1	1	1	0	0	0	0	4
CÁDIZ	1	3	0	1	5	0	0	0	10
CÓRDOBA	0	0	1	1	1	1	0	0	4
GRANADA	1	0	2	1	1	0	1	0	6
HUELVA	0	0	0	0	0	0	0	0	0
JAÉN	0	0	0	1	2	0	0	0	3
MÁLAGA	1	1	1	2	0	1	0	0	6
SEVILLA	0	2	0	7	5	1	1	0	16
<b>ARAGÓN</b>	<b>0</b>	<b>2</b>	<b>2</b>	<b>0</b>	<b>0</b>	<b>0</b>	<b>0</b>	<b>0</b>	<b>4</b>
HUESCA	0	0	0	0	0	0	0	0	0
TERUEL	0	0	0	0	0	0	0	0	0
ZARAGOZA	0	2	2	0	0	0	0	0	4
<b>ASTURIAS</b>	<b>0</b>	<b>0</b>	<b>0</b>	<b>1</b>	<b>1</b>	<b>0</b>	<b>0</b>	<b>0</b>	<b>2</b>
<b>ILLES BALEARS</b>	<b>0</b>	<b>0</b>	<b>1</b>	<b>0</b>	<b>3</b>	<b>0</b>	<b>0</b>	<b>0</b>	<b>4</b>
<b>CANARIAS</b>	<b>5</b>	<b>2</b>	<b>16</b>	<b>2</b>	<b>4</b>	<b>3</b>	<b>0</b>	<b>0</b>	<b>32</b>
LAS PALMAS	3	2	9	1	4	0	0	0	19
S.C. TENERIFE	2	0	7	1	0	3	0	0	13
<b>CANTABRIA</b>	<b>0</b>	<b>1</b>	<b>0</b>	<b>1</b>	<b>3</b>	<b>1</b>	<b>0</b>	<b>0</b>	<b>6</b>
<b>CASTILLA Y LEÓN</b>	<b>0</b>	<b>2</b>	<b>2</b>	<b>2</b>	<b>0</b>	<b>0</b>	<b>0</b>	<b>0</b>	<b>6</b>
ÁVILA	0	0	1	0	0	0	0	0	1
BURGOS	0	0	0	1	0	0	0	0	1
LEÓN	0	1	0	0	0	0	0	0	1
PALENCIA	0	0	1	0	0	0	0	0	1
SALAMANCA	0	0	0	1	0	0	0	0	1
SEGOVIA	0	0	0	0	0	0	0	0	0
SORIA	0	0	0	0	0	0	0	0	0
VALLADOLID	0	1	0	0	0	0	0	0	1
ZAMORA	0	0	0	0	0	0	0	0	0
<b>CASTILLA-LA MANCHA</b>	<b>0</b>	<b>2</b>	<b>4</b>	<b>8</b>	<b>0</b>	<b>1</b>	<b>0</b>	<b>0</b>	<b>15</b>
ALBACETE	0	0	2	0	0	0	0	0	2
CIUDAD REAL	0	0	0	1	0	0	0	0	1
CUENCA	0	1	0	1	0	1	0	0	3
GUADALAJARA	0	1	1	2	0	0	0	0	4
TOLEDO	0	0	1	4	0	0	0	0	5

(Continúa al dorso)

IMERSO-ÁREA DE PRESTACIONES ECONÓMICAS ANEXO 22

CC.AA. Y/O PROVINCIAS	EDAD	RESIDENCIA LEGAL	RECURSOS ECONÓMICOS		GRADO DISCAPACIDAD ENF. CRÓNICA	PRESTACIÓN INCOMPATIBLE	SOLICITAR SIN PASAR DOS AÑOS	SIN DESGLOSAR	TOTAL CAUSAS DE DENEGACIÓN
			PERSONALES	U.E.C.					
			<b>CATALUNYA</b>	<b>0</b>					
BARCELONA	0	4	4	6	23	13	0	0	50
GIRONA	0	0	0	1	2	1	0	0	4
LLEIDA	0	0	0	0	0	1	0	0	1
TARRAGONA	0	1	0	1	2	3	0	0	7
<b>COMUNIDAD VALENCIANA</b>	<b>0</b>	<b>4</b>	<b>7</b>	<b>7</b>	<b>2</b>	<b>2</b>	<b>0</b>	<b>0</b>	<b>22</b>
ALICANTE	0	0	3	2	1	0	0	0	6
CASTELLÓN	0	1	0	2	0	2	0	0	5
VALENCIA	0	3	4	3	1	0	0	0	11
<b>EXTREMADURA</b>	<b>1</b>	<b>1</b>	<b>5</b>	<b>2</b>	<b>2</b>	<b>0</b>	<b>0</b>	<b>0</b>	<b>11</b>
BADAJOS	1	1	0	1	1	0	0	0	4
CÁCERES	0	0	5	1	1	0	0	0	7
<b>GALICIA</b>	<b>0</b>	<b>1</b>	<b>6</b>	<b>11</b>	<b>35</b>	<b>0</b>	<b>0</b>	<b>0</b>	<b>53</b>
A CORUÑA	0	0	4	6	15	0	0	0	25
LUGO	0	0	0	0	0	0	0	0	0
OURENSE	0	1	2	1	4	0	0	0	8
PONTEVEDRA	0	0	0	4	16	0	0	0	20
<b>MADRID</b>	<b>13</b>	<b>3</b>	<b>18</b>	<b>16</b>	<b>3</b>	<b>0</b>	<b>0</b>	<b>0</b>	<b>53</b>
<b>MURCIA</b>	<b>2</b>	<b>1</b>	<b>2</b>	<b>2</b>	<b>16</b>	<b>1</b>	<b>0</b>	<b>0</b>	<b>24</b>
<b>NAVARRA</b>	<b>0</b>	<b>0</b>	<b>1</b>	<b>1</b>	<b>0</b>	<b>0</b>	<b>0</b>	<b>0</b>	<b>2</b>
<b>PAÍS VASCO</b>	<b>0</b>	<b>0</b>	<b>1</b>	<b>1</b>	<b>3</b>	<b>2</b>	<b>0</b>	<b>0</b>	<b>7</b>
ARABA/ÁLAVA	0	0	0	0	0	0	0	0	0
GIPUZKOA	0	0	1	0	0	0	0	0	1
BIZKAIA	0	0	0	1	3	2	0	0	6
<b>LA RIOJA</b>	<b>1</b>	<b>0</b>	<b>1</b>	<b>0</b>	<b>0</b>	<b>0</b>	<b>0</b>	<b>0</b>	<b>2</b>
<b>CEUTA</b>	<b>0</b>	<b>1</b>	<b>0</b>	<b>0</b>	<b>0</b>	<b>0</b>	<b>0</b>	<b>0</b>	<b>1</b>
<b>MELILLA</b>	<b>0</b>	<b>0</b>	<b>0</b>	<b>0</b>	<b>0</b>	<b>1</b>	<b>0</b>	<b>0</b>	<b>1</b>
<b>TOTAL ESTADO</b>	<b>26</b>	<b>32</b>	<b>75</b>	<b>76</b>	<b>113</b>	<b>32</b>	<b>2</b>	<b>0</b>	<b>356</b>

# PENSIÓN NO CONTRIBUTIVA DE INVALIDEZ

## DATOS ACUMULADOS DE GESTIÓN CORRESPONDIENTES AL AÑO 2024 HASTA DICIEMBRE

CC.AA. Y/O PROVINCIAS	PTES. AÑO ANTERIOR	SOLICITUDES PRESENTADAS					A RESOLV. AÑO	SOLICITUDES RESUELTAS									PTES. FINAL
		NUEVAS	SGIM Y SATP	PAS	INSS	TOTAL		APROBADAS					NO APROBADAS				
								NUEVAS	SGIM Y SATP	PAS	INSS	TOTAL	DNG	CAD-DES	TOTAL		
<b>ANDALUCÍA</b>	<b>2.326</b>	<b>3.980</b>	<b>0</b>	<b>5</b>	<b>0</b>	<b>3.985</b>	<b>6.311</b>	<b>1.575</b>	<b>7</b>	<b>7</b>	<b>0</b>	<b>1.589</b>	<b>1.532</b>	<b>292</b>	<b>3.413</b>	<b>2.898</b>	
ALMERÍA	66	180	0	0	0	180	246	82	0	0	0	82	58	17	157	89	
CÁDIZ	664	547	0	0	0	547	1.211	285	4	2	0	291	170	45	506	705	
CÓRDOBA	205	277	0	1	0	278	483	112	0	1	0	113	110	21	244	239	
GRANADA	270	363	0	0	0	363	633	234	1	0	0	235	176	25	436	197	
HUELVA	185	261	0	3	0	264	449	137	0	1	0	138	125	18	281	168	
JAÉN	60	235	0	0	0	235	295	71	1	1	0	73	49	12	134	161	
MÁLAGA	541	832	0	0	0	832	1.373	306	1	0	0	307	395	98	800	573	
SEVILLA	335	1.285	0	1	0	1.286	1.621	348	0	2	0	350	449	56	855	766	
<b>ARAGÓN</b>	<b>36</b>	<b>312</b>	<b>0</b>	<b>0</b>	<b>6</b>	<b>318</b>	<b>354</b>	<b>157</b>	<b>0</b>	<b>0</b>	<b>0</b>	<b>157</b>	<b>56</b>	<b>33</b>	<b>246</b>	<b>108</b>	
HUESCA	5	62	0	0	0	62	67	44	0	0	0	44	12	0	56	11	
TERUEL	1	20	0	0	1	21	22	14	0	0	0	14	5	2	21	1	
ZARAGOZA	30	230	0	0	5	235	265	99	0	0	0	99	39	31	169	96	
<b>ASTURIAS</b>	<b>221</b>	<b>389</b>	<b>0</b>	<b>0</b>	<b>0</b>	<b>389</b>	<b>610</b>	<b>183</b>	<b>0</b>	<b>0</b>	<b>0</b>	<b>183</b>	<b>89</b>	<b>31</b>	<b>303</b>	<b>307</b>	
<b>ILLES BALEARS</b>	<b>7</b>	<b>230</b>	<b>0</b>	<b>0</b>	<b>0</b>	<b>230</b>	<b>237</b>	<b>141</b>	<b>0</b>	<b>0</b>	<b>0</b>	<b>141</b>	<b>52</b>	<b>36</b>	<b>229</b>	<b>8</b>	
<b>CANARIAS</b>	<b>1.474</b>	<b>1.764</b>	<b>0</b>	<b>0</b>	<b>0</b>	<b>1.764</b>	<b>3.238</b>	<b>658</b>	<b>0</b>	<b>0</b>	<b>0</b>	<b>658</b>	<b>701</b>	<b>103</b>	<b>1.462</b>	<b>1.776</b>	
LAS PALMAS	503	810	0	0	0	810	1.313	257	0	0	0	257	302	66	625	688	
S.C. TENERIFE	971	954	0	0	0	954	1.925	401	0	0	0	401	399	37	837	1.088	
<b>CANTABRIA</b>	<b>84</b>	<b>294</b>	<b>1</b>	<b>0</b>	<b>0</b>	<b>295</b>	<b>379</b>	<b>208</b>	<b>1</b>	<b>0</b>	<b>0</b>	<b>209</b>	<b>63</b>	<b>14</b>	<b>286</b>	<b>93</b>	
<b>CASTILLA Y LEÓN</b>	<b>203</b>	<b>854</b>	<b>0</b>	<b>0</b>	<b>0</b>	<b>854</b>	<b>1.057</b>	<b>526</b>	<b>2</b>	<b>0</b>	<b>0</b>	<b>528</b>	<b>240</b>	<b>94</b>	<b>862</b>	<b>195</b>	
ÁVILA	7	94	0	0	0	94	101	68	0	0	0	68	30	3	101	0	
BURGOS	35	189	0	0	0	189	224	88	0	0	0	88	60	17	165	59	
LEÓN	88	74	0	0	0	74	162	44	0	0	0	44	16	40	100	62	
PALENCIA	4	63	0	0	0	63	67	47	0	0	0	47	12	2	61	6	
SALAMANCA	32	151	0	0	0	151	183	93	2	0	0	95	57	5	157	26	
SEGOVIA	12	48	0	0	0	48	60	30	0	0	0	30	11	6	47	13	
SORIA	2	18	0	0	0	18	20	13	0	0	0	13	4	3	20	0	
VALLADOLID	20	133	0	0	0	133	153	87	0	0	0	87	31	15	133	20	
ZAMORA	3	84	0	0	0	84	87	56	0	0	0	56	19	3	78	9	
<b>CASTILLA-LA MANCHA</b>	<b>150</b>	<b>1.070</b>	<b>0</b>	<b>0</b>	<b>0</b>	<b>1.070</b>	<b>1.220</b>	<b>636</b>	<b>0</b>	<b>0</b>	<b>1</b>	<b>637</b>	<b>243</b>	<b>95</b>	<b>975</b>	<b>245</b>	
ALBACETE	26	256	0	0	0	256	282	162	0	0	0	162	62	12	236	46	
CIUDAD REAL	30	263	0	0	0	263	293	195	0	0	1	196	56	22	274	19	
CUENCA	39	127	0	0	0	127	166	81	0	0	0	81	38	11	130	36	
GUADALAJARA	12	117	0	0	0	117	129	75	0	0	0	75	29	12	116	13	
TOLEDO	43	307	0	0	0	307	350	123	0	0	0	123	58	38	219	131	

(Continúa al dorso)



CC.AA. Y/O PROVINCIAS	PTES. AÑO ANTERIOR	SOLICITUDES PRESENTADAS					A RESOLV. AÑO	SOLICITUDES RESUELTAS									PTES. FINAL
		NUEVAS	SGIM Y SATP	PAS	INSS	TOTAL		A PROBADAS					NO APROBADAS				
								NUEVAS	SGIM Y SATP	PAS	INSS	TOTAL	DNG	CAD-DES	TOTAL		
<b>CATALUNYA</b>	<b>1.760</b>	<b>2.952</b>	<b>1</b>	<b>1</b>	<b>180</b>	<b>3.134</b>	<b>4.894</b>	<b>1.574</b>	<b>0</b>	<b>0</b>	<b>325</b>	<b>1.899</b>	<b>1.092</b>	<b>316</b>	<b>3.307</b>	<b>1.587</b>	
BARCELONA	1.221	2.105	1	0	118	2.224	3.445	1.102	0	0	206	1.308	766	218	2.292	1.153	
GIRONA	197	303	0	0	26	329	526	171	0	0	50	221	122	31	374	152	
LLEIDA	76	144	0	0	7	151	227	70	0	0	17	87	51	14	152	75	
TARRAGONA	266	400	0	1	29	430	696	231	0	0	52	283	153	53	489	207	
<b>COMUNIDAD VALENCIANA</b>	<b>613</b>	<b>1.497</b>	<b>0</b>	<b>0</b>	<b>0</b>	<b>1.497</b>	<b>2.110</b>	<b>901</b>	<b>0</b>	<b>0</b>	<b>0</b>	<b>901</b>	<b>443</b>	<b>226</b>	<b>1.570</b>	<b>540</b>	
ALICANTE	260	485	0	0	0	485	745	263	0	0	0	263	183	56	502	243	
CASTELLÓN	55	290	0	0	0	290	345	180	0	0	0	180	57	28	265	80	
VALENCIA	298	722	0	0	0	722	1.020	458	0	0	0	458	203	142	803	217	
<b>EXTREMADURA</b>	<b>182</b>	<b>394</b>	<b>0</b>	<b>0</b>	<b>0</b>	<b>394</b>	<b>576</b>	<b>263</b>	<b>0</b>	<b>0</b>	<b>0</b>	<b>263</b>	<b>87</b>	<b>28</b>	<b>378</b>	<b>198</b>	
BADAJOS	151	204	0	0	0	204	355	138	0	0	0	138	53	19	210	145	
CÁCERES	31	190	0	0	0	190	221	125	0	0	0	125	34	9	168	53	
<b>GALICIA</b>	<b>422</b>	<b>1.589</b>	<b>0</b>	<b>0</b>	<b>0</b>	<b>1.589</b>	<b>2.011</b>	<b>918</b>	<b>0</b>	<b>0</b>	<b>0</b>	<b>918</b>	<b>646</b>	<b>85</b>	<b>1.649</b>	<b>362</b>	
A CORUÑA	113	587	0	0	0	587	700	316	0	0	0	316	248	31	595	105	
LUGO	63	130	0	0	0	130	193	63	0	0	0	63	63	18	144	49	
OURENSE	39	262	0	0	0	262	301	176	0	0	0	176	81	5	262	39	
PONTEVEDRA	207	610	0	0	0	610	817	363	0	0	0	363	254	31	648	169	
<b>MADRID</b>	<b>604</b>	<b>2.077</b>	<b>2</b>	<b>1</b>	<b>0</b>	<b>2.080</b>	<b>2.684</b>	<b>1.183</b>	<b>2</b>	<b>1</b>	<b>0</b>	<b>1.186</b>	<b>618</b>	<b>444</b>	<b>2.248</b>	<b>436</b>	
<b>MURCIA</b>	<b>338</b>	<b>844</b>	<b>0</b>	<b>0</b>	<b>0</b>	<b>844</b>	<b>1.182</b>	<b>462</b>	<b>0</b>	<b>0</b>	<b>5</b>	<b>467</b>	<b>339</b>	<b>88</b>	<b>894</b>	<b>288</b>	
<b>NAVARRA</b>	<b>12</b>	<b>147</b>	<b>0</b>	<b>0</b>	<b>0</b>	<b>147</b>	<b>159</b>	<b>93</b>	<b>0</b>	<b>0</b>	<b>0</b>	<b>93</b>	<b>43</b>	<b>20</b>	<b>156</b>	<b>3</b>	
<b>PAÍS VASCO</b>	<b>50</b>	<b>515</b>	<b>0</b>	<b>3</b>	<b>0</b>	<b>518</b>	<b>568</b>	<b>375</b>	<b>0</b>	<b>4</b>	<b>0</b>	<b>379</b>	<b>121</b>	<b>18</b>	<b>518</b>	<b>50</b>	
ARABA/ÁLAVA	0	51	0	0	0	51	51	48	0	0	0	48	3	0	51	0	
GIPUZKOA	23	194	0	0	0	194	217	144	0	0	0	144	37	13	194	23	
BIZKAIA	27	270	0	3	0	273	300	183	0	4	0	187	81	5	273	27	
<b>LA RIOJA</b>	<b>15</b>	<b>74</b>	<b>0</b>	<b>0</b>	<b>0</b>	<b>74</b>	<b>89</b>	<b>53</b>	<b>0</b>	<b>0</b>	<b>0</b>	<b>53</b>	<b>21</b>	<b>8</b>	<b>82</b>	<b>7</b>	
<b>CEUTA</b>	<b>13</b>	<b>72</b>	<b>0</b>	<b>0</b>	<b>0</b>	<b>72</b>	<b>85</b>	<b>60</b>	<b>0</b>	<b>0</b>	<b>0</b>	<b>60</b>	<b>12</b>	<b>3</b>	<b>75</b>	<b>10</b>	
<b>MELILLA</b>	<b>50</b>	<b>108</b>	<b>0</b>	<b>0</b>	<b>0</b>	<b>108</b>	<b>158</b>	<b>43</b>	<b>0</b>	<b>0</b>	<b>0</b>	<b>43</b>	<b>29</b>	<b>7</b>	<b>79</b>	<b>79</b>	

<b>TOTAL ESTADO</b>	<b>8.560</b>	<b>19.162</b>	<b>4</b>	<b>10</b>	<b>186</b>	<b>19.362</b>	<b>27.922</b>	<b>10.009</b>	<b>12</b>	<b>12</b>	<b>331</b>	<b>10.364</b>	<b>6.427</b>	<b>1.941</b>	<b>18.732</b>	<b>9.190</b>
---------------------	--------------	---------------	----------	-----------	------------	---------------	---------------	---------------	-----------	-----------	------------	---------------	--------------	--------------	---------------	--------------

# PENSIÓN NO CONTRIBUTIVA DE INVALIDEZ

## CAUSAS DE DENEGACIÓN ACUMULADAS CORRESPONDIENTES AL AÑO 2024 HASTA DICIEMBRE

CC.AA. Y/O PROVINCIAS	EDAD	RESIDENCIA	RECURSOS		GRADO	PRESTACIÓN	SOLICITAR	SIN	TOTAL CAUSAS DE DENEGACIÓN
		LEGAL	ECONÓMICOS		DISCAPACIDAD	INCOMPATIBLE	SIN PASAR DOS AÑOS	DESGLOSAR	
			PERSONALES	U.E.C.	ENF. CRÓNICA				
<b>ANDALUCÍA</b>	<b>122</b>	<b>176</b>	<b>245</b>	<b>228</b>	<b>678</b>	<b>71</b>	<b>12</b>	<b>0</b>	<b>1.532</b>
ALMERÍA	8	8	11	6	17	6	2	0	58
CÁDIZ	27	28	24	33	54	4	0	0	170
CÓRDOBA	4	20	11	12	58	5	0	0	110
GRANADA	12	17	24	17	90	15	1	0	176
HUELVA	11	5	20	18	70	1	0	0	125
JAÉN	2	6	4	10	26	1	0	0	49
MÁLAGA	47	57	65	46	148	29	3	0	395
SEVILLA	11	35	86	86	215	10	6	0	449
<b>ARAGÓN</b>	<b>2</b>	<b>7</b>	<b>17</b>	<b>16</b>	<b>9</b>	<b>5</b>	<b>0</b>	<b>0</b>	<b>56</b>
HUESCA	2	0	3	3	2	2	0	0	12
TERUEL	0	0	1	4	0	0	0	0	5
ZARAGOZA	0	7	13	9	7	3	0	0	39
<b>ASTURIAS</b>	<b>0</b>	<b>2</b>	<b>31</b>	<b>22</b>	<b>25</b>	<b>9</b>	<b>0</b>	<b>0</b>	<b>89</b>
<b>ILLES BALEARS</b>	<b>7</b>	<b>11</b>	<b>12</b>	<b>8</b>	<b>9</b>	<b>5</b>	<b>0</b>	<b>0</b>	<b>52</b>
<b>CANARIAS</b>	<b>49</b>	<b>29</b>	<b>222</b>	<b>87</b>	<b>289</b>	<b>25</b>	<b>0</b>	<b>0</b>	<b>701</b>
LAS PALMAS	25	14	100	52	97	14	0	0	302
S.C. TENERIFE	24	15	122	35	192	11	0	0	399
<b>CANTABRIA</b>	<b>6</b>	<b>3</b>	<b>11</b>	<b>17</b>	<b>21</b>	<b>5</b>	<b>0</b>	<b>0</b>	<b>63</b>
<b>CASTILLA Y LEÓN</b>	<b>10</b>	<b>14</b>	<b>58</b>	<b>73</b>	<b>72</b>	<b>13</b>	<b>0</b>	<b>0</b>	<b>240</b>
ÁVILA	0	0	6	22	2	0	0	0	30
BURGOS	1	3	8	11	34	3	0	0	60
LEÓN	0	3	3	3	5	2	0	0	16
PALENCIA	0	0	7	0	4	1	0	0	12
SALAMANCA	9	1	18	17	9	3	0	0	57
SEGOVIA	0	1	4	3	3	0	0	0	11
SORIA	0	0	0	3	0	1	0	0	4
VALLADOLID	0	4	7	11	6	3	0	0	31
ZAMORA	0	2	5	3	9	0	0	0	19
<b>CASTILLA-LA MANCHA</b>	<b>3</b>	<b>31</b>	<b>66</b>	<b>66</b>	<b>63</b>	<b>14</b>	<b>0</b>	<b>0</b>	<b>243</b>
ALBACETE	2	4	20	13	21	2	0	0	62
CIUDAD REAL	0	4	9	17	22	4	0	0	56
CUENCA	0	6	8	14	6	4	0	0	38
GUADALAJARA	0	6	12	9	2	0	0	0	29
TOLEDO	1	11	17	13	12	4	0	0	58

(Continúa al dorso)

IMSERO-ÁREA DE PRESTACIONES ECONÓMICAS ANEXO 26

CC.AA. Y/O PROVINCIAS	EDAD	RESIDENCIA	RECURSOS		GRADO	PRESTACIÓN	SOLICITAR	SIN	TOTAL
		LEGAL	ECONÓMICOS		DISCAPACIDAD	INCOMPATIBLE	SIN PASAR	DESGLSAR	CAUSAS DE DENEGACIÓN
			PERSONALES	U.E.C.	ENF. CRÓNICA		DOS AÑOS		
<b>CATALUNYA</b>	<b>0</b>	<b>112</b>	<b>219</b>	<b>241</b>	<b>154</b>	<b>366</b>	<b>0</b>	<b>0</b>	<b>1.092</b>
BARCELONA	0	79	156	169	131	231	0	0	766
GIRONA	0	10	28	23	12	49	0	0	122
LLEIDA	0	7	6	14	6	18	0	0	51
TARRAGONA	0	16	29	35	5	68	0	0	153
<b>COMUNIDAD VALENCIANA</b>	<b>6</b>	<b>28</b>	<b>110</b>	<b>101</b>	<b>152</b>	<b>46</b>	<b>0</b>	<b>0</b>	<b>443</b>
ALICANTE	2	2	32	21	99	27	0	0	183
CASTELLÓN	3	6	17	11	13	7	0	0	57
VALENCIA	1	20	61	69	40	12	0	0	203
<b>EXTREMADURA</b>	<b>9</b>	<b>4</b>	<b>21</b>	<b>25</b>	<b>22</b>	<b>6</b>	<b>0</b>	<b>0</b>	<b>87</b>
BADAJOS	7	3	8	16	14	5	0	0	53
CÁCERES	2	1	13	9	8	1	0	0	34
<b>GALICIA</b>	<b>20</b>	<b>28</b>	<b>65</b>	<b>133</b>	<b>395</b>	<b>5</b>	<b>0</b>	<b>0</b>	<b>646</b>
A CORUÑA	0	16	42	68	122	0	0	0	248
LUGO	6	5	4	6	41	1	0	0	63
OURENSE	10	6	10	9	44	2	0	0	81
PONTEVEDRA	4	1	9	50	188	2	0	0	254
<b>MADRID</b>	<b>100</b>	<b>41</b>	<b>240</b>	<b>185</b>	<b>51</b>	<b>0</b>	<b>1</b>	<b>0</b>	<b>618</b>
<b>MURCIA</b>	<b>32</b>	<b>33</b>	<b>39</b>	<b>47</b>	<b>171</b>	<b>15</b>	<b>2</b>	<b>0</b>	<b>339</b>
<b>NAVARRA</b>	<b>2</b>	<b>13</b>	<b>17</b>	<b>6</b>	<b>4</b>	<b>1</b>	<b>0</b>	<b>0</b>	<b>43</b>
<b>PAÍS VASCO</b>	<b>0</b>	<b>23</b>	<b>24</b>	<b>33</b>	<b>20</b>	<b>21</b>	<b>0</b>	<b>0</b>	<b>121</b>
ARABA/ÁLAVA	0	0	3	0	0	0	0	0	3
GIPUZKOA	0	6	11	13	2	5	0	0	37
BIZKAIA	0	17	10	20	18	16	0	0	81
<b>LA RIOJA</b>	<b>1</b>	<b>3</b>	<b>8</b>	<b>4</b>	<b>2</b>	<b>3</b>	<b>0</b>	<b>0</b>	<b>21</b>
<b>CEUTA</b>	<b>0</b>	<b>2</b>	<b>5</b>	<b>2</b>	<b>1</b>	<b>1</b>	<b>1</b>	<b>0</b>	<b>12</b>
<b>MELILLA</b>	<b>0</b>	<b>1</b>	<b>3</b>	<b>5</b>	<b>15</b>	<b>5</b>	<b>0</b>	<b>0</b>	<b>29</b>
<b>TOTAL ESTADO</b>	<b>369</b>	<b>561</b>	<b>1.413</b>	<b>1.299</b>	<b>2.153</b>	<b>616</b>	<b>16</b>	<b>0</b>	<b>6.427</b>

## 4. PNC de la Seguridad Social. Datos de la gestión mensual y anual

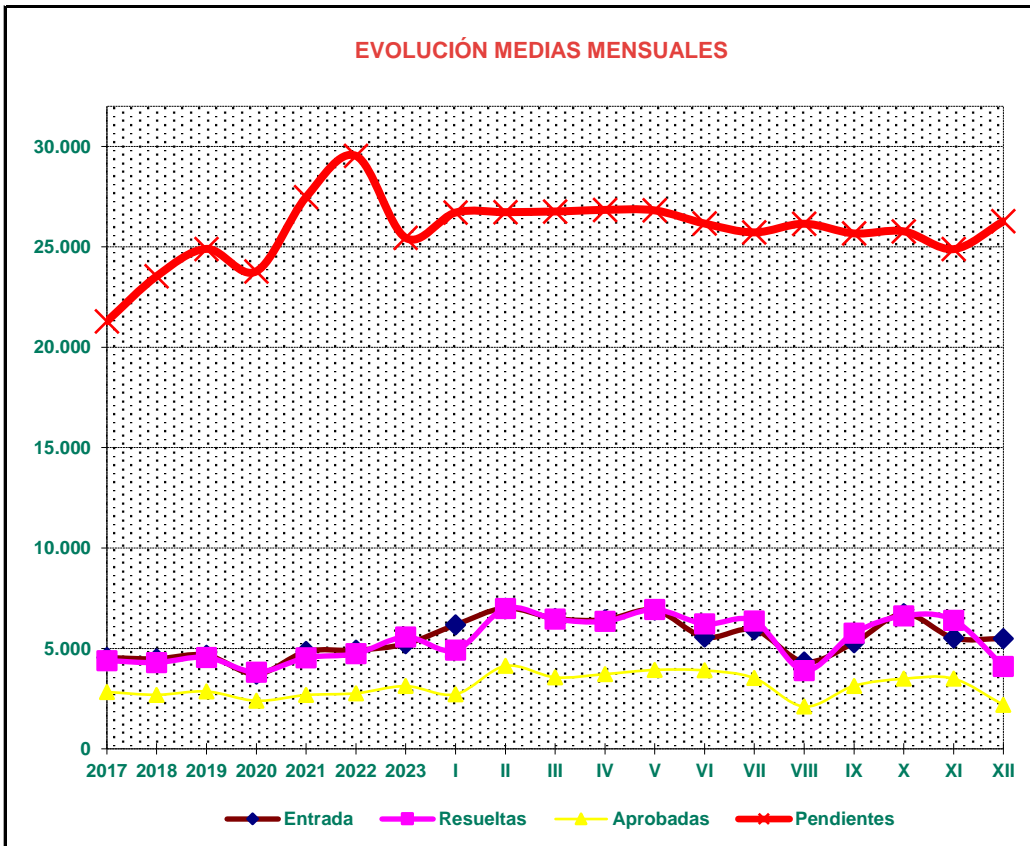
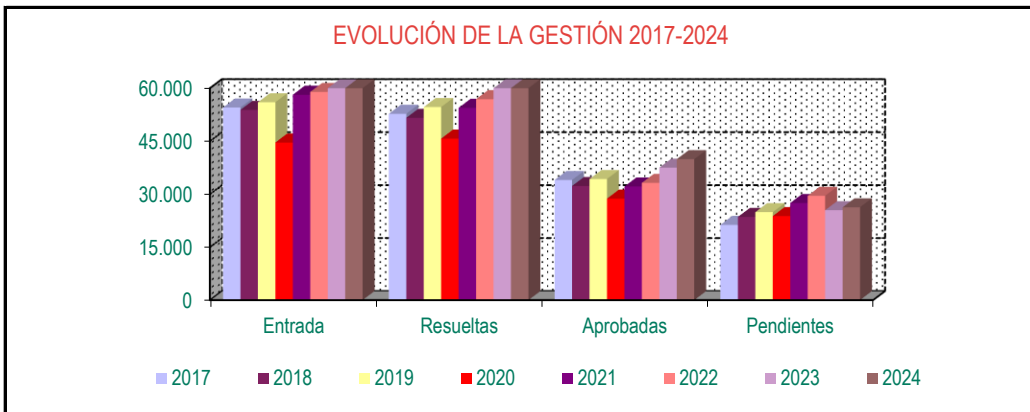


**R.D.L. 8/2015, DE 30 DE OCTUBRE; T. REF. LGSS  
PNC DE LA SEGURIDAD SOCIAL**

**TOTAL: JUBILACIÓN MÁS INVALIDEZ**

		Entrada	Resueltas	% R./E.	Aprobadas	No Aprob.	Pendientes
G E S T I Ó N	2017	54.524	52.747	96,74%	34.007	18.740	21.292
	2018	53.845	51.596	95,82%	32.296	19.300	23.541
	2019	56.009	54.652	97,58%	34.273	20.379	24.898
	2020	44.606	45.725	102,51%	28.723	17.002	23.779
	2021	58.137	54.436	93,63%	32.162	22.274	27.480
	2022	58.936	56.884	96,52%	33.196	23.688	29.532
	2023	62.750	66.836	106,51%	37.484	29.352	25.446
M E D I A S	2017	4.544	4.396		2.834	1.562	21.292
	2018	4.487	4.300		2.691	1.608	23.541
	2019	4.667	4.554		2.856	1.698	24.898
	2020	3.717	3.810		2.394	1.417	23.779
	2021	4.845	4.536		2.680	1.856	27.480
	2022	4.911	4.740		2.766	1.974	29.532
	2023	5.229	5.570		3.124	2.446	25.446
<b>2024</b>							
	I	6.172	4.911	79,57%	2.716	2.195	26.707
	II	7.008	6.987	99,70%	4.128	2.859	26.728
	III	6.493	6.460	99,49%	3.562	2.898	26.761
	IV	6.427	6.348	98,77%	3.721	2.627	26.840
	V	6.912	6.937	100,36%	3.929	3.008	26.815
	VI	5.565	6.218	111,73%	3.904	2.314	26.162
	VII	5.929	6.370	107,44%	3.521	2.849	25.721
	VIII	4.332	3.902	90,07%	2.104	1.798	26.151
	IX	5.284	5.766	109,12%	3.137	2.629	25.669
	X	6.729	6.627	98,48%	3.489	3.138	25.771
	XI	5.521	6.406	116,03%	3.492	3.138	24.886
	XII	5.494	4.110	74,81%	2.189	1.911	26.270
		<b>71.866</b>	<b>71.042</b>	<b>98,85%</b>	<b>39.892</b>	<b>31.364</b>	<b>26.270</b>

\* Pendientes reales



# PENSIONES NO CONTRIBUTIVAS DE JUBILACIÓN E INVALIDEZ

## DATOS CONJUNTOS DE GESTIÓN CORRESPONDIENTES AL MES DE DICIEMBRE DE 2024

CC.AA. Y/O PROVINCIAS	PTES. MES ANTERIOR	SOLICITUDES PRESENTADAS					A RESOLV. MES	SOLICITUDES RESUELTAS									PTES. FIN MES
		PRESENTADAS						APROBADAS					NO APROBADAS		TOTAL		
		NUEVAS	SGIM Y SATP	PAS	INSS	TOTAL		NUEVAS	SGIM Y SATP	PAS	INSS	TOTAL	DNG	CAD-DES			
<b>ANDALUCÍA</b>	<b>8.669</b>	<b>624</b>	<b>0</b>	<b>0</b>	<b>0</b>	<b>624</b>	<b>9.293</b>	<b>376</b>	<b>1</b>	<b>0</b>	<b>0</b>	<b>377</b>	<b>218</b>	<b>45</b>	<b>640</b>	<b>8.653</b>	
ALMERÍA	345	59	0	0	0	59	404	25	0	0	0	25	20	1	46	358	
CÁDIZ	2.502	107	0	0	0	107	2.609	94	0	0	0	94	29	11	134	2.475	
CÓRDOBA	417	76	0	0	0	76	493	33	0	0	0	33	13	3	49	444	
GRANADA	505	53	0	0	0	53	558	49	0	0	0	49	34	0	83	475	
HUELVA	265	32	0	0	0	32	297	3	0	0	0	3	0	1	4	293	
JAÉN	536	22	0	0	0	22	558	19	1	0	0	20	9	2	31	527	
MÁLAGA	1.745	138	0	0	0	138	1.883	83	0	0	0	83	68	26	177	1.706	
SEVILLA	2.354	137	0	0	0	137	2.491	70	0	0	0	70	45	1	116	2.375	
<b>ARAGÓN</b>	<b>476</b>	<b>96</b>	<b>0</b>	<b>0</b>	<b>0</b>	<b>96</b>	<b>572</b>	<b>31</b>	<b>0</b>	<b>0</b>	<b>0</b>	<b>31</b>	<b>19</b>	<b>12</b>	<b>62</b>	<b>510</b>	
HUESCA	23	19	0	0	0	19	42	14	0	0	0	14	6	0	20	22	
TERUEL	6	2	0	0	0	2	8	1	0	0	0	1	0	0	1	7	
ZARAGOZA	447	75	0	0	0	75	522	16	0	0	0	16	13	12	41	481	
<b>ASTURIAS</b>	<b>925</b>	<b>97</b>	<b>0</b>	<b>0</b>	<b>0</b>	<b>97</b>	<b>1.022</b>	<b>0</b>	<b>0</b>	<b>0</b>	<b>0</b>	<b>0</b>	<b>11</b>	<b>7</b>	<b>18</b>	<b>1.004</b>	
<b>ILLES BALEARS</b>	<b>113</b>	<b>54</b>	<b>0</b>	<b>0</b>	<b>0</b>	<b>54</b>	<b>167</b>	<b>40</b>	<b>0</b>	<b>0</b>	<b>0</b>	<b>40</b>	<b>13</b>	<b>3</b>	<b>56</b>	<b>111</b>	
<b>CANARIAS</b>	<b>4.238</b>	<b>225</b>	<b>0</b>	<b>0</b>	<b>0</b>	<b>225</b>	<b>4.463</b>	<b>100</b>	<b>0</b>	<b>0</b>	<b>0</b>	<b>100</b>	<b>114</b>	<b>38</b>	<b>252</b>	<b>4.211</b>	
LAS PALMAS	1.353	144	0	0	0	144	1.497	49	0	0	0	49	46	21	116	1.381	
S.C. TENERIFE	2.885	81	0	0	0	81	2.966	51	0	0	0	51	68	17	136	2.830	
<b>CANTABRIA</b>	<b>161</b>	<b>52</b>	<b>0</b>	<b>0</b>	<b>0</b>	<b>52</b>	<b>213</b>	<b>29</b>	<b>0</b>	<b>0</b>	<b>0</b>	<b>29</b>	<b>24</b>	<b>4</b>	<b>57</b>	<b>156</b>	
<b>CASTILLA Y LEÓN</b>	<b>469</b>	<b>233</b>	<b>0</b>	<b>0</b>	<b>0</b>	<b>233</b>	<b>702</b>	<b>131</b>	<b>0</b>	<b>0</b>	<b>0</b>	<b>131</b>	<b>74</b>	<b>6</b>	<b>211</b>	<b>491</b>	
ÁVILA	22	27	0	0	0	27	49	26	0	0	0	26	4	3	33	16	
BURGOS	118	52	0	0	0	52	170	16	0	0	0	16	8	1	25	145	
LEÓN	137	17	0	0	0	17	154	3	0	0	0	3	13	1	17	137	
PALENCIA	10	15	0	0	0	15	25	11	0	0	0	11	2	0	13	12	
SALAMANCA	47	14	0	0	0	14	61	23	0	0	0	23	5	0	28	33	
SEGOVIA	35	22	0	0	0	22	57	10	0	0	0	10	4	0	14	43	
SORIA	6	8	0	0	0	8	14	6	0	0	0	6	1	0	7	7	
VALLADOLID	87	47	0	0	0	47	134	23	0	0	0	23	35	0	58	76	
ZAMORA	7	31	0	0	0	31	38	13	0	0	0	13	2	1	16	22	
<b>CASTILLA-LA MANCHA</b>	<b>884</b>	<b>225</b>	<b>0</b>	<b>0</b>	<b>0</b>	<b>225</b>	<b>1.109</b>	<b>172</b>	<b>0</b>	<b>0</b>	<b>0</b>	<b>172</b>	<b>77</b>	<b>24</b>	<b>273</b>	<b>836</b>	
ALBACETE	94	32	0	0	0	32	126	27	0	0	0	27	12	1	40	86	
CIUDAD REAL	64	74	0	0	0	74	138	56	0	0	0	56	12	2	70	68	
CUENCA	61	41	0	0	0	41	102	16	0	0	0	16	13	7	36	66	
GUADALAJARA	82	18	0	0	0	18	100	14	0	0	0	14	13	4	31	69	
TOLEDO	583	60	0	0	0	60	643	59	0	0	0	59	27	10	96	547	

(Continúa al dorso)

CC.AA. Y/O PROVINCIAS	PTES.	SOLICITUDES					A	SOLICITUDES RESUELTAS									PTES.
	MES	PRESENTADAS					RESOLV.	APROBADAS					NO APROBADAS		TOTAL	FIN	
	ANTERIOR	NUEVAS	SGIM Y SATP	PAS	INSS	TOTAL	MES	NUEVAS	SGIM Y SATP	PAS	INSS	TOTAL	DNG	CAD-DES		MES	
<b>CATALUNYA</b>	<b>2.598</b>	<b>1.711</b>	<b>0</b>	<b>0</b>	<b>27</b>	<b>1.738</b>	<b>4.336</b>	<b>111</b>	<b>0</b>	<b>0</b>	<b>2</b>	<b>113</b>	<b>123</b>	<b>25</b>	<b>261</b>	<b>4.075</b>	
BARCELONA	1.874	1.247	0	0	17	1.264	3.138	77	0	0	1	78	94	17	189	2.949	
GIRONA	270	188	0	0	3	191	461	12	0	0	0	12	8	1	21	440	
LLEIDA	135	74	0	0	3	77	212	7	0	0	1	8	7	2	17	195	
TARRAGONA	319	202	0	0	4	206	525	15	0	0	0	15	14	5	34	491	
<b>COMUNIDAD VALENCIANA</b>	<b>2.489</b>	<b>698</b>	<b>0</b>	<b>0</b>	<b>0</b>	<b>698</b>	<b>3.187</b>	<b>310</b>	<b>0</b>	<b>0</b>	<b>0</b>	<b>310</b>	<b>213</b>	<b>57</b>	<b>580</b>	<b>2.607</b>	
ALICANTE	1.159	394	0	0	0	394	1.553	74	0	0	0	74	96	36	206	1.347	
CASTELLÓN	178	60	0	0	0	60	238	39	0	0	0	39	17	2	58	180	
VALENCIA	1.152	244	0	0	0	244	1.396	197	0	0	0	197	100	19	316	1.080	
<b>EXTREMADURA</b>	<b>357</b>	<b>125</b>	<b>0</b>	<b>0</b>	<b>0</b>	<b>125</b>	<b>482</b>	<b>105</b>	<b>0</b>	<b>0</b>	<b>0</b>	<b>105</b>	<b>28</b>	<b>10</b>	<b>143</b>	<b>339</b>	
BADAJOS	254	93	0	0	0	93	347	66	0	0	0	66	4	7	77	270	
CÁCERES	103	32	0	0	0	32	135	39	0	0	0	39	24	3	66	69	
<b>GALICIA</b>	<b>830</b>	<b>306</b>	<b>0</b>	<b>0</b>	<b>0</b>	<b>306</b>	<b>1.136</b>	<b>294</b>	<b>0</b>	<b>0</b>	<b>0</b>	<b>294</b>	<b>101</b>	<b>46</b>	<b>441</b>	<b>695</b>	
A CORUÑA	259	109	0	0	0	109	368	85	0	0	0	85	48	0	133	235	
LUGO	182	37	0	0	0	37	219	60	0	0	0	60	3	43	106	113	
OURENSE	119	44	0	0	0	44	163	41	0	0	0	41	16	1	58	105	
PONTEVEDRA	270	116	0	0	0	116	386	108	0	0	0	108	34	2	144	242	
<b>MADRID</b>	<b>1.953</b>	<b>650</b>	<b>0</b>	<b>0</b>	<b>0</b>	<b>650</b>	<b>2.603</b>	<b>333</b>	<b>0</b>	<b>0</b>	<b>0</b>	<b>333</b>	<b>285</b>	<b>140</b>	<b>758</b>	<b>1.845</b>	
<b>MURCIA</b>	<b>358</b>	<b>154</b>	<b>0</b>	<b>0</b>	<b>0</b>	<b>154</b>	<b>512</b>	<b>0</b>	<b>0</b>	<b>0</b>	<b>0</b>	<b>0</b>	<b>89</b>	<b>9</b>	<b>98</b>	<b>414</b>	
<b>NAVARRA</b>	<b>18</b>	<b>71</b>	<b>0</b>	<b>0</b>	<b>0</b>	<b>71</b>	<b>89</b>	<b>37</b>	<b>0</b>	<b>0</b>	<b>0</b>	<b>37</b>	<b>24</b>	<b>15</b>	<b>76</b>	<b>13</b>	
<b>PAÍS VASCO</b>	<b>183</b>	<b>99</b>	<b>0</b>	<b>1</b>	<b>0</b>	<b>100</b>	<b>283</b>	<b>97</b>	<b>0</b>	<b>1</b>	<b>0</b>	<b>98</b>	<b>41</b>	<b>4</b>	<b>143</b>	<b>140</b>	
ARABA/ÁLAVA	0	13	0	0	0	13	13	13	0	0	0	13	0	0	13	0	
GIPUZKOA	37	38	0	0	0	38	75	25	0	0	0	25	6	1	32	43	
BIZKAIA	146	48	0	1	0	49	195	59	0	1	0	60	35	3	98	97	
<b>LA RIOJA</b>	<b>46</b>	<b>18</b>	<b>0</b>	<b>0</b>	<b>0</b>	<b>18</b>	<b>64</b>	<b>0</b>	<b>0</b>	<b>0</b>	<b>0</b>	<b>0</b>	<b>7</b>	<b>3</b>	<b>10</b>	<b>54</b>	
<b>CEUTA</b>	<b>36</b>	<b>14</b>	<b>0</b>	<b>0</b>	<b>0</b>	<b>14</b>	<b>50</b>	<b>11</b>	<b>0</b>	<b>0</b>	<b>0</b>	<b>11</b>	<b>3</b>	<b>3</b>	<b>17</b>	<b>33</b>	
<b>MELILLA</b>	<b>83</b>	<b>14</b>	<b>0</b>	<b>0</b>	<b>0</b>	<b>14</b>	<b>97</b>	<b>8</b>	<b>0</b>	<b>0</b>	<b>0</b>	<b>8</b>	<b>5</b>	<b>1</b>	<b>14</b>	<b>83</b>	

<b>TOTAL ESTADO</b>	<b>24.886</b>	<b>5.466</b>	<b>0</b>	<b>1</b>	<b>27</b>	<b>5.494</b>	<b>30.380</b>	<b>2.185</b>	<b>1</b>	<b>1</b>	<b>2</b>	<b>2.189</b>	<b>1.469</b>	<b>452</b>	<b>4.110</b>	<b>26.270</b>
---------------------	---------------	--------------	----------	----------	-----------	--------------	---------------	--------------	----------	----------	----------	--------------	--------------	------------	--------------	---------------

# PENSIONES NO CONTRIBUTIVAS DE JUBILACIÓN E INVALIDEZ

## CAUSAS DE DENEGACIÓN CONJUNTAS CORRESPONDIENTES AL MES DE DICIEMBRE DE 2024

CC.AA. Y/O PROVINCIAS	EDAD	RESIDENCIA LEGAL	RECURSOS		GRADO DISCAPACIDAD ENF. CRÓNICA	PRESTACIÓN INCOMPATIBLE	SOLICITAR SIN PASAR DOS AÑOS	SIN DESGLOSAR	TOTAL CAUSAS DE DENEGACIÓN
			ECONÓMICOS						
			PERSONALES	U.E.C.					
<b>ANDALUCÍA</b>	<b>13</b>	<b>52</b>	<b>36</b>	<b>94</b>	<b>14</b>	<b>7</b>	<b>2</b>	<b>0</b>	<b>218</b>
ALMERÍA	3	7	4	6	0	0	0	0	20
CÁDIZ	2	4	4	14	5	0	0	0	29
CÓRDOBA	0	0	1	10	1	1	0	0	13
GRANADA	7	5	10	10	1	0	1	0	34
HUELVA	0	0	0	0	0	0	0	0	0
JAÉN	0	0	0	3	2	4	0	0	9
MÁLAGA	1	31	11	24	0	1	0	0	68
SEVILLA	0	5	6	27	5	1	1	0	45
<b>ARAGÓN</b>	<b>0</b>	<b>2</b>	<b>7</b>	<b>10</b>	<b>0</b>	<b>0</b>	<b>0</b>	<b>0</b>	<b>19</b>
HUESCA	0	0	3	3	0	0	0	0	6
TERUEL	0	0	0	0	0	0	0	0	0
ZARAGOZA	0	2	4	7	0	0	0	0	13
<b>ASTURIAS</b>	<b>0</b>	<b>0</b>	<b>5</b>	<b>5</b>	<b>1</b>	<b>0</b>	<b>0</b>	<b>0</b>	<b>11</b>
<b>ILLES BALEARS</b>	<b>0</b>	<b>0</b>	<b>6</b>	<b>4</b>	<b>3</b>	<b>0</b>	<b>0</b>	<b>0</b>	<b>13</b>
<b>CANARIAS</b>	<b>7</b>	<b>26</b>	<b>32</b>	<b>41</b>	<b>4</b>	<b>4</b>	<b>0</b>	<b>0</b>	<b>114</b>
LAS PALMAS	3	9	13	16	4	1	0	0	46
S.C. TENERIFE	4	17	19	25	0	3	0	0	68
<b>CANTABRIA</b>	<b>1</b>	<b>1</b>	<b>6</b>	<b>12</b>	<b>3</b>	<b>1</b>	<b>0</b>	<b>0</b>	<b>24</b>
<b>CASTILLA Y LEÓN</b>	<b>8</b>	<b>5</b>	<b>10</b>	<b>51</b>	<b>0</b>	<b>0</b>	<b>0</b>	<b>0</b>	<b>74</b>
ÁVILA	1	0	1	2	0	0	0	0	4
BURGOS	1	1	0	6	0	0	0	0	8
LEÓN	0	2	2	9	0	0	0	0	13
PALENCIA	0	0	2	0	0	0	0	0	2
SALAMANCA	0	1	0	4	0	0	0	0	5
SEGOVIA	0	0	1	3	0	0	0	0	4
SORIA	1	0	0	0	0	0	0	0	1
VALLADOLID	3	1	4	27	0	0	0	0	35
ZAMORA	2	0	0	0	0	0	0	0	2
<b>CASTILLA-LA MANCHA</b>	<b>0</b>	<b>7</b>	<b>20</b>	<b>49</b>	<b>0</b>	<b>1</b>	<b>0</b>	<b>0</b>	<b>77</b>
ALBACETE	0	3	4	5	0	0	0	0	12
CIUDAD REAL	0	0	2	10	0	0	0	0	12
CUENCA	0	3	2	7	0	1	0	0	13
GUADALAJARA	0	1	6	6	0	0	0	0	13
TOLEDO	0	0	6	21	0	0	0	0	27

(Continúa al dorso)



CC.AA. Y/O PROVINCIAS	EDAD	RESIDENCIA LEGAL	RECURSOS ECONÓMICOS		GRADO DISCAPACIDAD ENF. CRÓNICA	PRESTACIÓN INCOMPATIBLE	SOLICITAR SIN PASAR DOS AÑOS	SIN DESGLOSAR	TOTAL CAUSAS DE DENEGACIÓN
			PERSONALES	U.E.C.					
			<b>CATALUNYA</b>	<b>11</b>					
BARCELONA	7	26	11	14	23	13	0	0	94
GIRONA	2	2	0	1	2	1	0	0	8
LLEIDA	1	5	0	0	0	1	0	0	7
TARRAGONA	1	6	1	1	2	3	0	0	14
<b>COMUNIDAD VALENCIANA</b>	<b>3</b>	<b>41</b>	<b>56</b>	<b>109</b>	<b>2</b>	<b>2</b>	<b>0</b>	<b>0</b>	<b>213</b>
ALICANTE	2	27	27	39	1	0	0	0	96
CASTELLÓN	0	1	4	10	0	2	0	0	17
VALENCIA	1	13	25	60	1	0	0	0	100
<b>EXTREMADURA</b>	<b>3</b>	<b>1</b>	<b>8</b>	<b>14</b>	<b>2</b>	<b>0</b>	<b>0</b>	<b>0</b>	<b>28</b>
BADAJOS	1	1	0	1	1	0	0	0	4
CÁCERES	2	0	8	13	1	0	0	0	24
<b>GALICIA</b>	<b>6</b>	<b>9</b>	<b>11</b>	<b>40</b>	<b>35</b>	<b>0</b>	<b>0</b>	<b>0</b>	<b>101</b>
A CORUÑA	2	6	8	17	15	0	0	0	48
LUGO	1	0	0	2	0	0	0	0	3
OURENSE	3	3	3	3	4	0	0	0	16
PONTEVEDRA	0	0	0	18	16	0	0	0	34
<b>MADRID</b>	<b>24</b>	<b>54</b>	<b>63</b>	<b>141</b>	<b>3</b>	<b>0</b>	<b>0</b>	<b>0</b>	<b>285</b>
MURCIA	3	8	20	41	16	1	0	0	89
NAVARRA	1	10	5	8	0	0	0	0	24
<b>PAÍS VASCO</b>	<b>0</b>	<b>7</b>	<b>10</b>	<b>18</b>	<b>3</b>	<b>3</b>	<b>0</b>	<b>0</b>	<b>41</b>
ARABA/ÁLAVA	0	0	0	0	0	0	0	0	0
GIPUZKOA	0	2	1	3	0	0	0	0	6
BIZKAIA	0	5	9	15	3	3	0	0	35
<b>LA RIOJA</b>	<b>2</b>	<b>0</b>	<b>3</b>	<b>2</b>	<b>0</b>	<b>0</b>	<b>0</b>	<b>0</b>	<b>7</b>
CEUTA	0	1	2	0	0	0	0	0	3
MELILLA	0	1	2	1	0	1	0	0	5
<b>TOTAL ESTADO</b>	<b>82</b>	<b>264</b>	<b>314</b>	<b>656</b>	<b>113</b>	<b>38</b>	<b>2</b>	<b>0</b>	<b>1.469</b>

# PENSIONES NO CONTRIBUTIVAS DE JUBILACIÓN E INVALIDEZ

## DATOS ACUMULADOS DE GESTIÓN CORRESPONDIENTES AL AÑO 2024 HASTA DICIEMBRE

CC.AA. Y/O PROVINCIAS	PTES. AÑO ANTERIOR	SOLICITUDES PRESENTADAS					A RESOLV. AÑO	SOLICITUDES RESUELTAS									PTES. FINAL
		NUEVAS	SGIM Y SATP	PAS	INSS	TOTAL		APROBADAS					NO APROBADAS		TOTAL		
								NUEVAS	SGIM Y SATP	PAS	INSS	TOTAL	DNG	CAD-DES			
<b>ANDALUCÍA</b>	<b>6.242</b>	<b>15.328</b>	<b>2</b>	<b>20</b>	<b>0</b>	<b>15.350</b>	<b>21.592</b>	<b>6.539</b>	<b>7</b>	<b>31</b>	<b>0</b>	<b>6.577</b>	<b>5.158</b>	<b>1.204</b>	<b>12.939</b>	<b>8.653</b>	
ALMERÍA	277	1.010	2	0	0	1.012	1.289	481	0	1	0	482	303	146	931	358	
CÁDIZ	2.365	1.975	0	3	0	1.978	4.343	1.040	4	8	0	1.052	640	176	1.868	2.475	
CÓRDOBA	377	1.026	0	3	0	1.029	1.406	570	0	4	0	574	310	78	962	444	
GRANADA	732	1.242	0	0	0	1.242	1.974	826	1	1	0	828	551	120	1.499	475	
HUELVA	308	812	0	6	0	818	1.126	482	0	4	0	486	273	74	833	293	
JAÉN	105	866	0	2	0	868	973	265	1	2	0	268	152	26	446	527	
MÁLAGA	1.470	3.759	0	1	0	3.760	5.230	1.602	1	1	0	1.604	1.507	413	3.524	1.706	
SEVILLA	608	4.638	0	5	0	4.643	5.251	1.273	0	10	0	1.283	1.422	171	2.876	2.375	
<b>ARAGÓN</b>	<b>116</b>	<b>1.428</b>	<b>2</b>	<b>0</b>	<b>6</b>	<b>1.436</b>	<b>1.552</b>	<b>539</b>	<b>1</b>	<b>0</b>	<b>0</b>	<b>540</b>	<b>313</b>	<b>189</b>	<b>1.042</b>	<b>510</b>	
HUESCA	13	229	1	0	0	230	243	161	1	0	0	162	53	6	221	22	
TERUEL	5	95	0	0	1	96	101	66	0	0	0	66	24	4	94	7	
ZARAGOZA	98	1.104	1	0	5	1.110	1.208	312	0	0	0	312	236	179	727	481	
<b>ASTURIAS</b>	<b>705</b>	<b>1.545</b>	<b>0</b>	<b>0</b>	<b>0</b>	<b>1.545</b>	<b>2.250</b>	<b>806</b>	<b>0</b>	<b>0</b>	<b>0</b>	<b>806</b>	<b>326</b>	<b>114</b>	<b>1.246</b>	<b>1.004</b>	
<b>ILLES BALEARS</b>	<b>190</b>	<b>1.143</b>	<b>0</b>	<b>0</b>	<b>0</b>	<b>1.143</b>	<b>1.333</b>	<b>717</b>	<b>0</b>	<b>0</b>	<b>0</b>	<b>717</b>	<b>318</b>	<b>187</b>	<b>1.222</b>	<b>111</b>	
<b>CANARIAS</b>	<b>3.910</b>	<b>4.966</b>	<b>0</b>	<b>0</b>	<b>0</b>	<b>4.966</b>	<b>8.876</b>	<b>2.319</b>	<b>0</b>	<b>10</b>	<b>0</b>	<b>2.329</b>	<b>1.918</b>	<b>418</b>	<b>4.665</b>	<b>4.211</b>	
LAS PALMAS	1.362	2.387	0	0	0	2.387	3.749	1.167	0	10	0	1.177	926	265	2.368	1.381	
S.C. TENERIFE	2.548	2.579	0	0	0	2.579	5.127	1.152	0	0	0	1.152	992	153	2.297	2.830	
<b>CANTABRIA</b>	<b>146</b>	<b>912</b>	<b>3</b>	<b>0</b>	<b>1</b>	<b>916</b>	<b>1.062</b>	<b>648</b>	<b>3</b>	<b>0</b>	<b>2</b>	<b>653</b>	<b>224</b>	<b>29</b>	<b>906</b>	<b>156</b>	
<b>CASTILLA Y LEÓN</b>	<b>495</b>	<b>3.398</b>	<b>1</b>	<b>0</b>	<b>0</b>	<b>3.399</b>	<b>3.894</b>	<b>2.219</b>	<b>5</b>	<b>0</b>	<b>0</b>	<b>2.224</b>	<b>946</b>	<b>233</b>	<b>3.403</b>	<b>491</b>	
ÁVILA	25	307	0	0	0	307	332	221	0	0	0	221	86	9	316	16	
BURGOS	74	525	0	0	0	525	599	261	0	0	0	261	155	38	454	145	
LEÓN	193	409	0	0	0	409	602	261	0	0	0	261	121	83	465	137	
PALENCIA	19	230	0	0	0	230	249	184	1	0	0	185	43	9	237	12	
SALAMANCA	67	604	0	0	0	604	671	415	3	0	0	418	209	11	638	33	
SEGOVIA	34	249	0	0	0	249	283	158	0	0	0	158	59	23	240	43	
SORIA	9	88	0	0	0	88	97	73	0	0	0	73	8	9	90	7	
VALLADOLID	63	673	0	0	0	673	736	414	0	0	0	414	211	35	660	76	
ZAMORA	11	313	1	0	0	314	325	232	1	0	0	233	54	16	303	22	
<b>CASTILLA-LA MANCHA</b>	<b>329</b>	<b>3.600</b>	<b>1</b>	<b>0</b>	<b>0</b>	<b>3.601</b>	<b>3.930</b>	<b>1.810</b>	<b>1</b>	<b>0</b>	<b>1</b>	<b>1.812</b>	<b>988</b>	<b>294</b>	<b>3.094</b>	<b>836</b>	
ALBACETE	58	667	0	0	0	667	725	428	0	0	0	428	176	35	639	86	
CIUDAD REAL	62	896	0	0	0	896	958	594	0	0	1	595	245	50	890	68	
CUENCA	58	374	0	0	0	374	432	207	0	0	0	207	128	31	366	66	
GUADALAJARA	51	359	1	0	0	360	411	188	1	0	0	189	100	53	342	69	
TOLEDO	100	1.304	0	0	0	1.304	1.404	393	0	0	0	393	339	125	857	547	

*(Continúa al dorso)*

CC.AA. Y/O PROVINCIAS	PTES. AÑO ANTERIOR	SOLICITUDES PRESENTADAS					A RESOLV. AÑO	SOLICITUDES RESUELTAS									PTES. FINAL
		NUEVAS	SGIM Y SATP	PAS	INSS	TOTAL		APROBADAS					NO APROBADAS		TOTAL		
								NUEVAS	SGIM Y SATP	PAS	INSS	TOTAL	DNG	CAD-DES			
<b>CATALUNYA</b>	<b>5.137</b>	<b>10.803</b>	<b>1</b>	<b>1</b>	<b>180</b>	<b>10.985</b>	<b>16.122</b>	<b>6.647</b>	<b>0</b>	<b>0</b>	<b>325</b>	<b>6.972</b>	<b>3.338</b>	<b>1.737</b>	<b>12.047</b>	<b>4.075</b>	
BARCELONA	3.585	7.707	1	0	118	7.826	11.411	4.721	0	0	206	4.927	2.353	1.182	8.462	2.949	
GIRONA	565	1.092	0	0	26	1.118	1.683	681	0	0	50	731	319	193	1.243	440	
LLEIDA	269	574	0	0	7	581	850	351	0	0	17	368	195	92	655	195	
TARRAGONA	718	1.430	0	1	29	1.460	2.178	894	0	0	52	946	471	270	1.687	491	
<b>COMUNIDAD VALENCIANA</b>	<b>2.971</b>	<b>7.624</b>	<b>0</b>	<b>0</b>	<b>0</b>	<b>7.624</b>	<b>10.595</b>	<b>4.360</b>	<b>4</b>	<b>0</b>	<b>0</b>	<b>4.364</b>	<b>2.437</b>	<b>1.187</b>	<b>7.988</b>	<b>2.607</b>	
ALICANTE	1.353	3.164	0	0	0	3.164	4.517	1.599	3	0	0	1.602	1.048	520	3.170	1.347	
CASTELLÓN	145	851	0	0	0	851	996	495	1	0	0	496	211	109	816	180	
VALENCIA	1.473	3.609	0	0	0	3.609	5.082	2.266	0	0	0	2.266	1.178	558	4.002	1.080	
<b>EXTREMADURA</b>	<b>381</b>	<b>1.851</b>	<b>2</b>	<b>0</b>	<b>0</b>	<b>1.853</b>	<b>2.234</b>	<b>1.367</b>	<b>2</b>	<b>0</b>	<b>0</b>	<b>1.369</b>	<b>406</b>	<b>120</b>	<b>1.895</b>	<b>339</b>	
BADAJOS	276	1.114	2	0	0	1.116	1.392	809	2	0	0	811	234	77	1.122	270	
CÁCERES	105	737	0	0	0	737	842	558	0	0	0	558	172	43	773	69	
<b>GALICIA</b>	<b>1.165</b>	<b>4.685</b>	<b>0</b>	<b>0</b>	<b>0</b>	<b>4.685</b>	<b>5.850</b>	<b>3.392</b>	<b>0</b>	<b>0</b>	<b>0</b>	<b>3.392</b>	<b>1.474</b>	<b>289</b>	<b>5.155</b>	<b>695</b>	
A CORUÑA	487	1.737	0	0	0	1.737	2.224	1.253	0	0	0	1.253	670	66	1.989	235	
LUGO	182	496	0	0	0	496	678	305	0	0	0	305	145	115	565	113	
OURENSE	102	649	0	0	0	649	751	456	0	0	0	456	166	24	646	105	
PONTEVEDRA	394	1.803	0	0	0	1.803	2.197	1.378	0	0	0	1.378	493	84	1.955	242	
<b>MADRID</b>	<b>2.651</b>	<b>8.349</b>	<b>7</b>	<b>3</b>	<b>0</b>	<b>8.359</b>	<b>11.010</b>	<b>4.172</b>	<b>6</b>	<b>4</b>	<b>0</b>	<b>4.182</b>	<b>2.883</b>	<b>2.100</b>	<b>9.165</b>	<b>1.845</b>	
<b>MURCIA</b>	<b>622</b>	<b>2.450</b>	<b>0</b>	<b>0</b>	<b>0</b>	<b>2.450</b>	<b>3.072</b>	<b>1.508</b>	<b>0</b>	<b>0</b>	<b>5</b>	<b>1.513</b>	<b>867</b>	<b>278</b>	<b>2.658</b>	<b>414</b>	
<b>NAVARRA</b>	<b>64</b>	<b>691</b>	<b>0</b>	<b>0</b>	<b>0</b>	<b>691</b>	<b>755</b>	<b>426</b>	<b>0</b>	<b>0</b>	<b>0</b>	<b>426</b>	<b>222</b>	<b>94</b>	<b>742</b>	<b>13</b>	
<b>PAÍS VASCO</b>	<b>156</b>	<b>1.933</b>	<b>0</b>	<b>9</b>	<b>0</b>	<b>1.942</b>	<b>2.098</b>	<b>1.373</b>	<b>0</b>	<b>10</b>	<b>0</b>	<b>1.383</b>	<b>512</b>	<b>63</b>	<b>1.958</b>	<b>140</b>	
ARABA/ÁLAVA	0	213	0	0	0	213	213	198	0	0	0	198	14	1	213	0	
GIPUZKOA	43	586	0	0	0	586	629	436	0	0	0	436	108	42	586	43	
BIZKAIA	113	1.134	0	9	0	1.143	1.256	739	0	10	0	749	390	20	1.159	97	
<b>LA RIOJA</b>	<b>52</b>	<b>388</b>	<b>0</b>	<b>0</b>	<b>0</b>	<b>388</b>	<b>440</b>	<b>263</b>	<b>0</b>	<b>0</b>	<b>0</b>	<b>263</b>	<b>92</b>	<b>31</b>	<b>386</b>	<b>54</b>	
<b>CEUTA</b>	<b>40</b>	<b>254</b>	<b>0</b>	<b>0</b>	<b>0</b>	<b>254</b>	<b>294</b>	<b>187</b>	<b>0</b>	<b>0</b>	<b>0</b>	<b>187</b>	<b>47</b>	<b>27</b>	<b>261</b>	<b>33</b>	
<b>MELILLA</b>	<b>74</b>	<b>279</b>	<b>0</b>	<b>0</b>	<b>0</b>	<b>279</b>	<b>353</b>	<b>183</b>	<b>0</b>	<b>0</b>	<b>0</b>	<b>183</b>	<b>70</b>	<b>17</b>	<b>270</b>	<b>83</b>	

<b>TOTAL ESTADO</b>	<b>25.446</b>	<b>71.627</b>	<b>19</b>	<b>33</b>	<b>187</b>	<b>71.866</b>	<b>97.312</b>	<b>39.475</b>	<b>29</b>	<b>55</b>	<b>333</b>	<b>39.892</b>	<b>22.539</b>	<b>8.611</b>	<b>71.042</b>	<b>26.270</b>
---------------------	---------------	---------------	-----------	-----------	------------	---------------	---------------	---------------	-----------	-----------	------------	---------------	---------------	--------------	---------------	---------------

## PENSIONES NO CONTRIBUTIVAS DE JUBILACIÓN E INVALIDEZ

### CAUSAS DE DENEGACIÓN ACUMULADAS CORRESPONDIENTES AL AÑO 2024 HASTA DICIEMBRE

CC.AA. Y/O PROVINCIAS	EDAD	RESIDENCIA	RECURSOS		GRADO	PRESTACIÓN	SOLICITAR	SIN	TOTAL CAUSAS DE DENEGACIÓN
		LEGAL	ECONÓMICOS		DISCAPACIDAD ENF. CRÓNICA	INCOMPATIBLE	SIN PASAR DOS AÑOS	DESGLASAR	
			PERSONALES	U.E.C.					
<b>ANDALUCÍA</b>	<b>424</b>	<b>788</b>	<b>987</b>	<b>2.174</b>	<b>678</b>	<b>95</b>	<b>12</b>	<b>0</b>	<b>5.158</b>
ALMERÍA	25	81	53	119	17	6	2	0	303
CÁDIZ	68	76	145	293	54	4	0	0	640
CÓRDOBA	17	42	46	142	58	5	0	0	310
GRANADA	49	87	117	173	90	34	1	0	551
HUELVA	25	14	55	108	70	1	0	0	273
JAÉN	13	17	25	66	26	5	0	0	152
MÁLAGA	135	375	280	536	148	30	3	0	1.507
SEVILLA	92	96	266	737	215	10	6	0	1.422
<b>ARAGÓN</b>	<b>18</b>	<b>44</b>	<b>64</b>	<b>172</b>	<b>9</b>	<b>6</b>	<b>0</b>	<b>0</b>	<b>313</b>
HUESCA	5	0	9	35	2	2	0	0	53
TERUEL	0	4	4	16	0	0	0	0	24
ZARAGOZA	13	40	51	121	7	4	0	0	236
<b>ASTURIAS</b>	<b>21</b>	<b>33</b>	<b>119</b>	<b>119</b>	<b>25</b>	<b>9</b>	<b>0</b>	<b>0</b>	<b>326</b>
<b>ILLES BALEARS</b>	<b>20</b>	<b>80</b>	<b>86</b>	<b>118</b>	<b>9</b>	<b>5</b>	<b>0</b>	<b>0</b>	<b>318</b>
<b>CANARIAS</b>	<b>136</b>	<b>359</b>	<b>576</b>	<b>525</b>	<b>289</b>	<b>33</b>	<b>0</b>	<b>0</b>	<b>1.918</b>
LAS PALMAS	72	163	252	320	97	22	0	0	926
S.C. TENERIFE	64	196	324	205	192	11	0	0	992
<b>CANTABRIA</b>	<b>17</b>	<b>16</b>	<b>49</b>	<b>116</b>	<b>21</b>	<b>5</b>	<b>0</b>	<b>0</b>	<b>224</b>
<b>CASTILLA Y LEÓN</b>	<b>58</b>	<b>76</b>	<b>226</b>	<b>501</b>	<b>72</b>	<b>13</b>	<b>0</b>	<b>0</b>	<b>946</b>
ÁVILA	7	0	15	62	2	0	0	0	86
BURGOS	8	20	31	59	34	3	0	0	155
LEÓN	2	14	36	62	5	2	0	0	121
PALENCIA	4	3	25	6	4	1	0	0	43
SALAMANCA	20	17	47	113	9	3	0	0	209
SEGOVIA	2	5	18	31	3	0	0	0	59
SORIA	1	0	1	5	0	1	0	0	8
VALLADOLID	12	9	41	140	6	3	0	0	211
ZAMORA	2	8	12	23	9	0	0	0	54
<b>CASTILLA-LA MANCHA</b>	<b>21</b>	<b>126</b>	<b>170</b>	<b>593</b>	<b>63</b>	<b>15</b>	<b>0</b>	<b>0</b>	<b>988</b>
ALBACETE	10	23	43	77	21	2	0	0	176
CIUDAD REAL	7	18	35	159	22	4	0	0	245
CUENCA	3	19	20	76	6	4	0	0	128
GUADALAJARA	0	18	24	56	2	0	0	0	100
TOLEDO	1	48	48	225	12	5	0	0	339

(Continúa al dorso)

CC.AA. Y/O PROVINCIAS	EDAD	RESIDENCIA LEGAL	RECURSOS ECONÓMICOS		GRADO DISCAPACIDAD ENF. CRÓNICA	PRESTACIÓN INCOMPATIBLE	SOLICITAR SIN PASAR DOS AÑOS	SIN DESGLASAR	TOTAL CAUSAS DE DENEGACIÓN
			PERSONALES	U.E.C.					
			<b>CATALUNYA</b>	<b>76</b>					
BARCELONA	56	526	620	787	131	233	0	0	2.353
GIRONA	6	44	82	126	12	49	0	0	319
LLEIDA	6	41	51	73	6	18	0	0	195
TARRAGONA	8	104	127	159	5	68	0	0	471
<b>COMUNIDAD VALENCIANA</b>	<b>75</b>	<b>322</b>	<b>545</b>	<b>1.297</b>	<b>152</b>	<b>46</b>	<b>0</b>	<b>0</b>	<b>2.437</b>
ALICANTE	23	155	239	505	99	27	0	0	1.048
CASTELLÓN	15	23	56	97	13	7	0	0	211
VALENCIA	37	144	250	695	40	12	0	0	1.178
<b>EXTREMADURA</b>	<b>30</b>	<b>23</b>	<b>98</b>	<b>226</b>	<b>22</b>	<b>7</b>	<b>0</b>	<b>0</b>	<b>406</b>
BADAJOS	16	17	53	128	14	6	0	0	234
CÁCERES	14	6	45	98	8	1	0	0	172
<b>GALICIA</b>	<b>67</b>	<b>126</b>	<b>240</b>	<b>641</b>	<b>395</b>	<b>5</b>	<b>0</b>	<b>0</b>	<b>1.474</b>
A CORUÑA	11	72	161	304	122	0	0	0	670
LUGO	23	14	19	47	41	1	0	0	145
OURENSE	24	32	29	35	44	2	0	0	166
PONTEVEDRA	9	8	31	255	188	2	0	0	493
<b>MADRID</b>	<b>222</b>	<b>422</b>	<b>738</b>	<b>1.449</b>	<b>51</b>	<b>0</b>	<b>1</b>	<b>0</b>	<b>2.883</b>
<b>MURCIA</b>	<b>50</b>	<b>105</b>	<b>138</b>	<b>386</b>	<b>171</b>	<b>15</b>	<b>2</b>	<b>0</b>	<b>867</b>
<b>NAVARRA</b>	<b>5</b>	<b>82</b>	<b>78</b>	<b>52</b>	<b>4</b>	<b>1</b>	<b>0</b>	<b>0</b>	<b>222</b>
<b>PAÍS VASCO</b>	<b>9</b>	<b>95</b>	<b>96</b>	<b>267</b>	<b>20</b>	<b>25</b>	<b>0</b>	<b>0</b>	<b>512</b>
ARABA/ÁLAVA	0	3	11	0	0	0	0	0	14
GIPUZKOA	0	24	25	50	2	7	0	0	108
BIZKAIA	9	68	60	217	18	18	0	0	390
<b>LA RIOJA</b>	<b>7</b>	<b>17</b>	<b>31</b>	<b>32</b>	<b>2</b>	<b>3</b>	<b>0</b>	<b>0</b>	<b>92</b>
<b>CEUTA</b>	<b>2</b>	<b>13</b>	<b>11</b>	<b>16</b>	<b>1</b>	<b>3</b>	<b>1</b>	<b>0</b>	<b>47</b>
<b>MELILLA</b>	<b>3</b>	<b>11</b>	<b>15</b>	<b>21</b>	<b>15</b>	<b>5</b>	<b>0</b>	<b>0</b>	<b>70</b>
<b>TOTAL ESTADO</b>	<b>1.261</b>	<b>3.453</b>	<b>5.147</b>	<b>9.850</b>	<b>2.153</b>	<b>659</b>	<b>16</b>	<b>0</b>	<b>22.539</b>

## 5. PNC de jubilación e invalidez: coeficientes de la gestión mensual



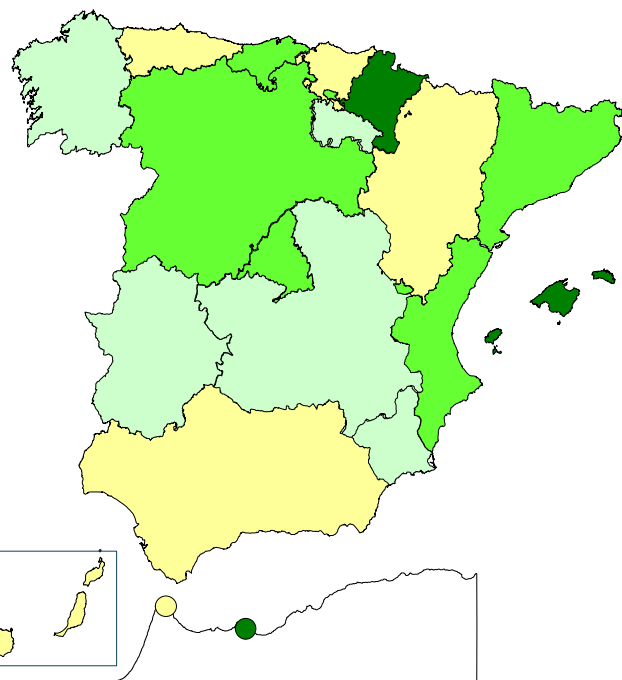
# PENSIONES NO CONTRIBUTIVAS DE LA SEGURIDAD SOCIAL DE JUBILACIÓN E INVALIDEZ

## DISTRIBUCIÓN TERRITORIAL DEL COEFICIENTE DE COBERTURA. SITUACIÓN EN DICIEMBRE DE 2024

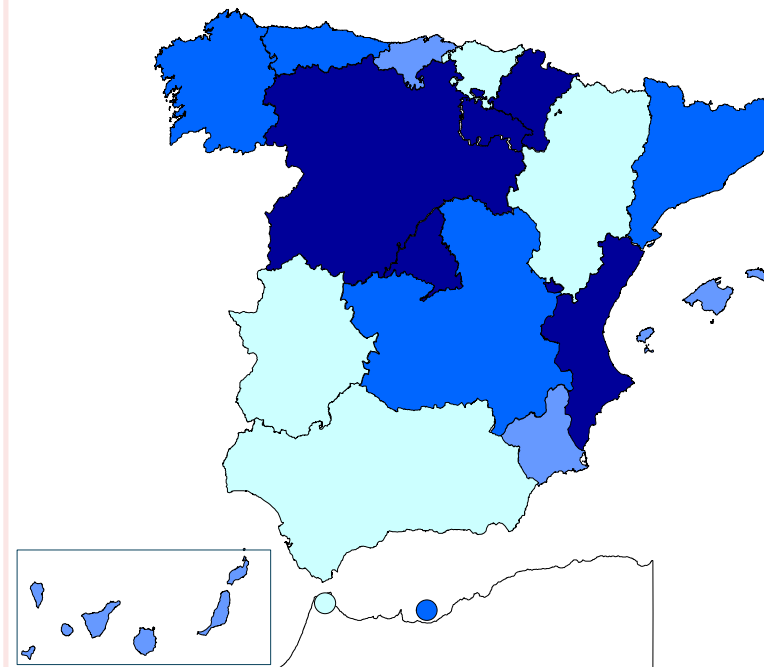
### PNC DE JUBILACIÓN

### ÁMBITO GEOGRÁFICO

### PNC DE INVALIDEZ



116,55%	ANDALUCÍA	73,13%
53,62%	ARAGÓN	92,59%
20,00%	ASTURIAS	14,81%
100,00%	ILLES BALEARS	122,22%
102,55%	CANARIAS	133,82%
108,57%	CANTABRIA	111,76%
98,84%	CASTILLA Y LEÓN	67,21%
120,78%	CASTILLA-LA MANCHA	122,54%
4,94%	CATALUNYA	50,92%
80,00%	C. VALENCIANA	103,23%
104,81%	EXTREMADURA	161,90%
144,85%	GALICIA	100,78%
124,41%	MADRID	96,72%
76,84%	MURCIA	42,37%
112,07%	NAVARRA	84,62%
143,84%	PAÍS VASCO	140,74%
37,50%	LA RIOJA	200,00%



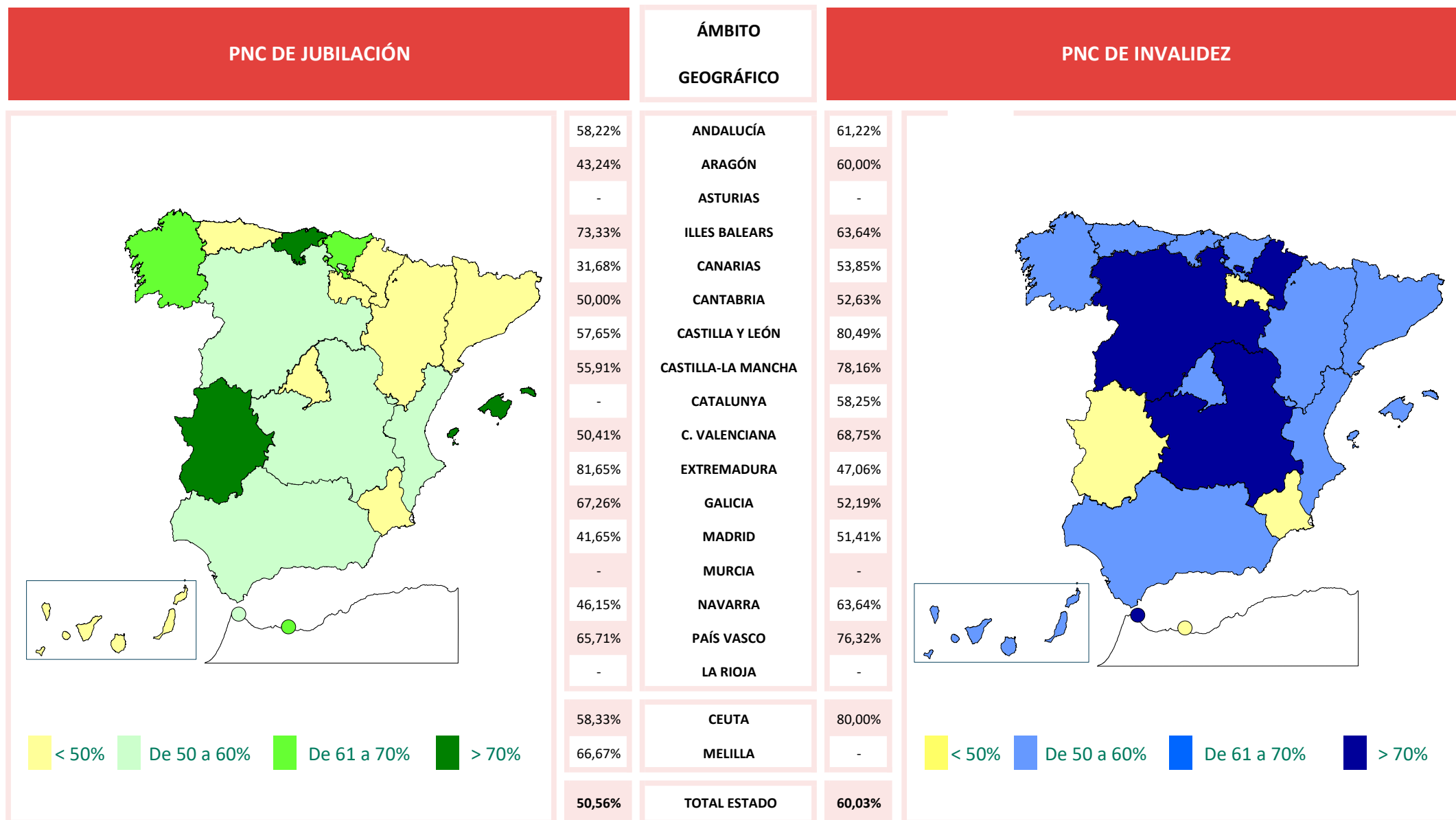
109,09%	CEUTA	166,67%
100,00%	MELILLA	100,00%
<b>71,39%</b>	<b>TOTAL ESTADO</b>	<b>85,04%</b>

■ < 80% 
 ■ De 80 a 100% 
 ■ De 101 a 120% 
 ■ > 120%

■ < 80% 
 ■ De 80 a 100% 
 ■ De 101 a 120% 
 ■ > 120%

# PENSIONES NO CONTRIBUTIVAS DE LA SEGURIDAD SOCIAL DE JUBILACIÓN E INVALIDEZ

DISTRIBUCIÓN TERRITORIAL DEL COEFICIENTE DE RECONOCIMIENTO. SITUACIÓN EN DICIEMBRE DE 2024



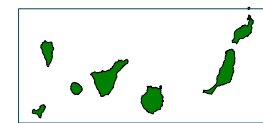
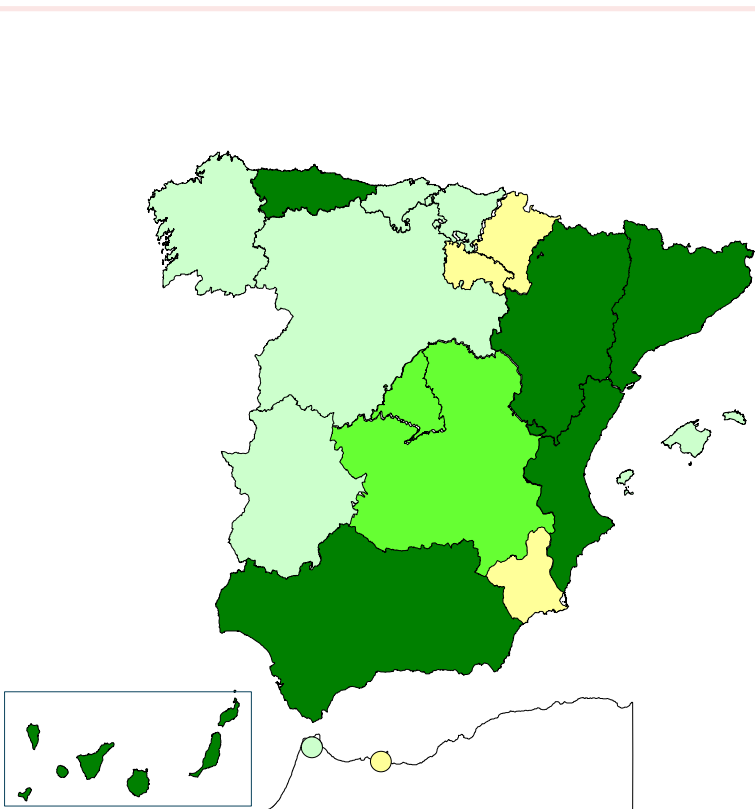
Coefficiente de reconocimiento del derecho a PNC: Establecido a partir del cociente entre los expedientes aprobados y los resueltos en el mes.



# PENSIONES NO CONTRIBUTIVAS DE LA SEGURIDAD SOCIAL DE JUBILACIÓN E INVALIDEZ

DISTRIBUCIÓN TERRITORIAL DEL COEFICIENTE DE GESTIÓN EN DÍAS. SITUACIÓN EN DICIEMBRE DE 2024

## PNC DE JUBILACIÓN

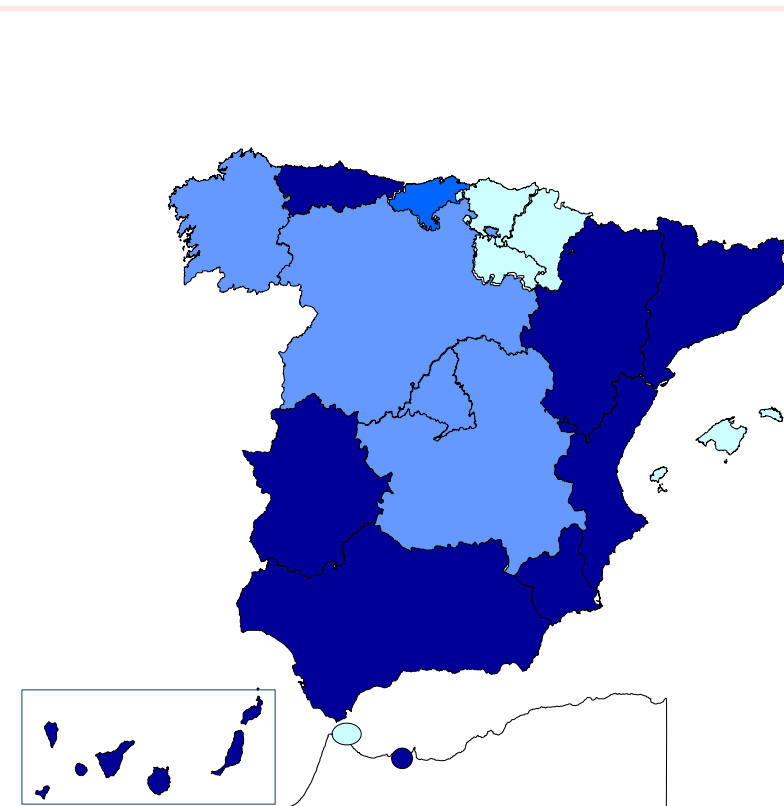


■ < 30    ■ De 30 a 60    ■ De 61 a 90    ■ > 90

## ÁMBITO GEOGRÁFICO

182	ANDALUCÍA	262
129	ARAGÓN	122
217	ASTURIAS	284
41	ILLES BALEARS	13
274	CANARIAS	362
37	CANTABRIA	113
42	CASTILLA Y LEÓN	82
84	CASTILLA-LA MANCHA	82
114	CATALUNYA	182
121	C. VALENCIANA	130
35	EXTREMADURA	181
39	GALICIA	82
81	MADRID	75
28	MURCIA	123
7	NAVARRA	7
23	PAÍS VASCO	35
54	LA RIOJA	34
45	CEUTA	50
8	MELILLA	263
<b>117</b>	<b>TOTAL ESTADO</b>	<b>171</b>

## PNC DE INVALIDEZ



■ < 60    ■ De 60 a 90    ■ De 91 a 120    ■ > 120

## 6. Reclamaciones previas: datos de la gestión mensual y anual



## PENSIONES NO CONTRIBUTIVAS DE LA SEGURIDAD SOCIAL : JUBILACIÓN E INVALIDEZ

### RECLAMACIÓN PREVIA A LA VÍA JURISDICCIONAL SOCIAL: DATOS DEL MES DE DICIEMBRE DE 2024

CC.AA. Y/O PROVINCIAS	JUBILACIÓN						INVALIDEZ						TOTAL : JUBILACION MAS INVALIDEZ					
	PENDTE. ANT.	RECLAM. PRSEN.	RESUELTAS			RECLAM. PENDTE.	PENDTE. ANT.	RECLAM. PRSEN.	RESUELTAS			RECLAM. PENDTE.	PENDTE. ANT.	RECLAM. PRSEN.	RESUELTAS			RECLAM. PENDTE.
			ESTIM.	DESEST.	TOTAL				ESTIM.	DESEST.	TOTAL				ESTIM.	DESEST.	TOTAL	
<b>ANDALUCÍA</b>	<b>173</b>	<b>34</b>	<b>6</b>	<b>31</b>	<b>37</b>	<b>170</b>	<b>132</b>	<b>23</b>	<b>3</b>	<b>7</b>	<b>10</b>	<b>145</b>	<b>305</b>	<b>57</b>	<b>9</b>	<b>38</b>	<b>47</b>	<b>315</b>
ALMERÍA	6	6	2	4	6	6	0	1	0	1	1	0	6	7	2	5	7	6
CÁDIZ	2	3	2	2	4	1	2	2	0	1	1	3	4	5	2	3	5	4
CÓRDOBA	2	5	0	4	4	3	8	3	1	1	2	9	10	8	1	5	6	12
GRANADA	1	6	1	5	6	1	7	5	1	0	1	11	8	11	2	5	7	12
HUELVA	0	1	0	0	0	1	1	0	0	0	0	1	1	1	0	0	0	2
JAÉN	11	0	0	0	0	11	4	0	0	0	0	4	15	0	0	0	0	15
MÁLAGA	39	12	0	1	1	50	32	9	1	4	5	36	71	21	1	5	6	86
SEVILLA	112	1	1	15	16	97	78	3	0	0	0	81	190	4	1	15	16	178
<b>ARAGÓN</b>	<b>2</b>	<b>4</b>	<b>3</b>	<b>1</b>	<b>4</b>	<b>2</b>	<b>3</b>	<b>1</b>	<b>0</b>	<b>1</b>	<b>1</b>	<b>3</b>	<b>5</b>	<b>5</b>	<b>3</b>	<b>2</b>	<b>5</b>	<b>5</b>
HUESCA	0	0	0	0	0	0	0	0	0	0	0	0	0	0	0	0	0	0
TERUEL	0	0	0	0	0	0	1	0	0	0	0	1	1	0	0	0	0	1
ZARAGOZA	2	4	3	1	4	2	2	1	0	1	1	2	4	5	3	2	5	4
<b>ASTURIAS</b>	<b>7</b>	<b>1</b>	<b>0</b>	<b>0</b>	<b>0</b>	<b>8</b>	<b>7</b>	<b>0</b>	<b>1</b>	<b>1</b>	<b>2</b>	<b>5</b>	<b>14</b>	<b>1</b>	<b>1</b>	<b>1</b>	<b>2</b>	<b>13</b>
<b>ILLES BALEARS</b>	<b>66</b>	<b>9</b>	<b>4</b>	<b>5</b>	<b>9</b>	<b>66</b>	<b>24</b>	<b>3</b>	<b>0</b>	<b>1</b>	<b>1</b>	<b>26</b>	<b>90</b>	<b>12</b>	<b>4</b>	<b>6</b>	<b>10</b>	<b>92</b>
<b>CANARIAS (*)</b>	<b>61</b>	<b>32</b>	<b>5</b>	<b>24</b>	<b>29</b>	<b>64</b>	<b>80</b>	<b>28</b>	<b>8</b>	<b>12</b>	<b>20</b>	<b>88</b>	<b>141</b>	<b>60</b>	<b>13</b>	<b>36</b>	<b>49</b>	<b>152</b>
LAS PALMAS	24	2	2	6	8	18	31	8	4	3	7	32	55	10	6	9	15	50
S.C. TENERIFE	37	30	3	18	21	46	49	20	4	9	13	56	86	50	7	27	34	102
<b>CANTABRIA</b>	<b>73</b>	<b>6</b>	<b>4</b>	<b>7</b>	<b>11</b>	<b>68</b>	<b>60</b>	<b>3</b>	<b>0</b>	<b>7</b>	<b>7</b>	<b>56</b>	<b>133</b>	<b>9</b>	<b>4</b>	<b>14</b>	<b>18</b>	<b>124</b>
<b>CASTILLA Y LEÓN</b>	<b>18</b>	<b>6</b>	<b>1</b>	<b>5</b>	<b>6</b>	<b>18</b>	<b>17</b>	<b>7</b>	<b>2</b>	<b>2</b>	<b>4</b>	<b>20</b>	<b>35</b>	<b>13</b>	<b>3</b>	<b>7</b>	<b>10</b>	<b>38</b>
ÁVILA	0	0	0	0	0	0	0	1	1	0	1	0	0	1	1	0	1	0
BURGOS	2	0	0	0	0	2	1	0	0	0	0	1	3	0	0	0	0	3
LEÓN	4	1	0	2	2	3	8	0	0	1	1	7	12	1	0	3	3	10
PALENCIA	0	1	0	0	0	1	0	0	0	0	0	0	0	1	0	0	0	1
SALAMANCA	9	1	0	1	1	9	6	1	0	0	0	7	15	2	0	1	1	16
SEGOVIA	3	2	1	2	3	2	1	0	0	1	1	0	4	2	1	3	4	2
SORIA	0	0	0	0	0	0	0	0	0	0	0	0	0	0	0	0	0	0
VALLADOLID	0	1	0	0	0	1	1	4	1	0	1	4	1	5	1	0	1	5
ZAMORA	0	0	0	0	0	0	0	1	0	0	0	1	0	1	0	0	0	1
<b>CASTILLA-LA MANCHA</b>	<b>17</b>	<b>12</b>	<b>7</b>	<b>4</b>	<b>11</b>	<b>18</b>	<b>15</b>	<b>8</b>	<b>2</b>	<b>8</b>	<b>10</b>	<b>13</b>	<b>32</b>	<b>20</b>	<b>9</b>	<b>12</b>	<b>21</b>	<b>31</b>
ALBACETE	2	3	2	1	3	2	5	4	1	5	6	3	7	7	3	6	9	5
CIUDAD REAL	7	3	2	0	2	8	8	2	1	1	2	8	15	5	3	1	4	16
CUENCA	1	0	0	0	0	1	0	0	0	0	0	0	1	0	0	0	0	1
GUADALAJARA	1	1	2	0	2	0	0	1	0	0	0	1	1	2	2	0	2	1
TOLEDO	6	5	1	3	4	7	2	1	0	2	2	1	8	6	1	5	6	8

(Continúa al dorso)

CC.AA. Y/O PROVINCIAS	JUBILACIÓN						INVALIDEZ						TOTAL: JUBILACIÓN MAS INVALIDEZ					
	PENDTE. ANT.	RECLAM. PRSEN.	RESUeltas			RECLAM. PENDTE.	PENDTE. ANT.	RECLAM. PRSEN.	RESUeltas			RECLAM. PENDTE.	PENDTE. ANT.	RECLAM. PRSEN.	RESUeltas			RECLAM. PENDTE.
			ESTIM.	DESEST.	TOTAL				ESTIM.	DESEST.	TOTAL				ESTIM.	DESEST.	TOTAL	
<b>CATALUNYA</b>	<b>444</b>	<b>95</b>	<b>10</b>	<b>8</b>	<b>18</b>	<b>521</b>	<b>177</b>	<b>28</b>	<b>35</b>	<b>20</b>	<b>55</b>	<b>150</b>	<b>621</b>	<b>123</b>	<b>45</b>	<b>28</b>	<b>73</b>	<b>671</b>
BARCELONA	325	58	6	6	12	371	124	22	25	13	38	108	449	80	31	19	50	479
GIRONA	46	12	2	1	3	55	19	4	1	1	2	21	65	16	3	2	5	76
LLEIDA	19	4	1	0	1	22	8	2	3	1	4	6	27	6	4	1	5	28
TARRAGONA	54	21	1	1	2	73	26	0	6	5	11	15	80	21	7	6	13	88
<b>COMUNIDAD VALENCIANA</b>	<b>106</b>	<b>60</b>	<b>6</b>	<b>19</b>	<b>25</b>	<b>141</b>	<b>41</b>	<b>10</b>	<b>3</b>	<b>8</b>	<b>11</b>	<b>40</b>	<b>147</b>	<b>70</b>	<b>9</b>	<b>27</b>	<b>36</b>	<b>181</b>
ALICANTE	77	43	2	5	7	113	24	5	1	1	2	27	101	48	3	6	9	140
CASTELLÓN	0	1	1	0	1	0	0	2	0	2	2	0	0	3	1	2	3	0
VALENCIA	29	16	3	14	17	28	17	3	2	5	7	13	46	19	5	19	24	41
<b>EXTREMADURA</b>	<b>5</b>	<b>6</b>	<b>1</b>	<b>3</b>	<b>4</b>	<b>7</b>	<b>3</b>	<b>8</b>	<b>1</b>	<b>3</b>	<b>4</b>	<b>7</b>	<b>8</b>	<b>14</b>	<b>2</b>	<b>6</b>	<b>8</b>	<b>14</b>
BADAJOS	5	4	1	3	4	5	2	6	1	2	3	5	7	10	2	5	7	10
CÁCERES	0	2	0	0	0	2	1	2	0	1	1	2	1	4	0	1	1	4
<b>GALICIA</b>	<b>8</b>	<b>8</b>	<b>5</b>	<b>3</b>	<b>8</b>	<b>8</b>	<b>11</b>	<b>6</b>	<b>4</b>	<b>3</b>	<b>7</b>	<b>10</b>	<b>19</b>	<b>14</b>	<b>9</b>	<b>6</b>	<b>15</b>	<b>18</b>
A CORUÑA	6	5	4	2	6	5	6	2	1	2	3	5	12	7	5	4	9	10
LUGO	2	1	0	0	0	3	5	0	0	0	0	5	7	1	0	0	0	8
OURENSE	0	2	1	1	2	0	0	2	1	1	2	0	0	4	2	2	4	0
PONTEVEDRA	0	0	0	0	0	0	0	2	2	0	2	0	0	2	2	0	2	0
<b>MADRID</b>	<b>27</b>	<b>88</b>	<b>28</b>	<b>35</b>	<b>63</b>	<b>52</b>	<b>13</b>	<b>36</b>	<b>18</b>	<b>16</b>	<b>34</b>	<b>15</b>	<b>40</b>	<b>124</b>	<b>46</b>	<b>51</b>	<b>97</b>	<b>67</b>
MURCIA	1	8	0	0	0	9	9	3	0	5	5	7	10	11	0	5	5	16
NAVARRA	11	7	2	0	2	16	5	1	2	0	2	4	16	8	4	0	4	20
<b>PAÍS VASCO</b>	<b>9</b>	<b>3</b>	<b>0</b>	<b>10</b>	<b>10</b>	<b>2</b>	<b>1</b>	<b>2</b>	<b>1</b>	<b>1</b>	<b>2</b>	<b>1</b>	<b>10</b>	<b>5</b>	<b>1</b>	<b>11</b>	<b>12</b>	<b>3</b>
ARABA/ÁLAVA	9	0	0	9	9	0	0	0	0	0	0	0	9	0	0	9	9	0
GIPUZKOA (1)	0	0	0	0	0	0	0	0	0	0	0	0	0	0	0	0	0	0
BIZKAIA	0	3	0	1	1	2	1	2	1	1	2	1	1	5	1	2	3	3
<b>LA RIOJA</b>	<b>3</b>	<b>1</b>	<b>0</b>	<b>0</b>	<b>0</b>	<b>4</b>	<b>1</b>	<b>2</b>	<b>0</b>	<b>0</b>	<b>0</b>	<b>3</b>	<b>4</b>	<b>3</b>	<b>0</b>	<b>0</b>	<b>0</b>	<b>7</b>
CEUTA	1	0	0	0	0	1	1	0	0	0	0	1	2	0	0	0	0	2
MELILLA	0	2	0	2	2	0	0	0	0	0	0	0	0	2	0	2	2	0

<b>TOTAL ESTADO</b>	<b>1.032</b>	<b>382</b>	<b>82</b>	<b>157</b>	<b>239</b>	<b>1.175</b>	<b>600</b>	<b>169</b>	<b>80</b>	<b>95</b>	<b>175</b>	<b>594</b>	<b>1.632</b>	<b>551</b>	<b>162</b>	<b>252</b>	<b>414</b>	<b>1.769</b>
---------------------	--------------	------------	-----------	------------	------------	--------------	------------	------------	-----------	-----------	------------	------------	--------------	------------	------------	------------	------------	--------------

(1) Datos no facilitados.

## PENSIONES NO CONTRIBUTIVAS DE LA SEGURIDAD SOCIAL : JUBILACIÓN E INVALIDEZ

### RECLAMACIÓN PREVIA A LA VÍA JURISDICCIONAL SOCIAL: DATOS ACUMULADOS DEL AÑO 2024 HASTA DICIEMBRE

CC.AA. Y/O PROVINCIAS	JUBILACIÓN						INVALIDEZ						TOTAL: JUBILACIÓN MAS INVALIDEZ					
	PENDTE. ANT.	RECLAM. PRSEN.	RESUELTAS			RECLAM. PENDTE.	PENDTE. ANT.	RECLAM. PRSEN.	RESUELTAS			RECLAM. PENDTE.	PENDTE. ANT.	RECLAM. PRSEN.	RESUELTAS			RECLAM. PENDTE.
			ESTIM.	DESEST.	TOTAL				ESTIM.	DESEST.	TOTAL				ESTIM.	DESEST.	TOTAL	
<b>ANDALUCÍA</b>	<b>134</b>	<b>465</b>	<b>83</b>	<b>346</b>	<b>429</b>	<b>170</b>	<b>150</b>	<b>282</b>	<b>62</b>	<b>225</b>	<b>287</b>	<b>145</b>	<b>284</b>	<b>747</b>	<b>145</b>	<b>571</b>	<b>716</b>	<b>315</b>
ALMERÍA	1	50	11	34	45	6	1	18	4	15	19	0	2	68	15	49	64	6
CÁDIZ	1	53	9	44	53	1	4	41	7	35	42	3	5	94	16	79	95	4
CÓRDOBA	4	58	12	47	59	3	3	42	8	28	36	9	7	100	20	75	95	12
GRANADA	4	23	10	16	26	1	3	20	5	7	12	11	7	43	15	23	38	12
HUELVA	0	24	4	19	23	1	1	10	2	8	10	1	1	34	6	27	33	2
JAÉN	11	14	3	11	14	11	9	4	3	6	9	4	20	18	6	17	23	15
MÁLAGA	67	71	15	73	88	50	89	38	16	75	91	36	156	109	31	148	179	86
SEVILLA	46	172	19	102	121	97	40	109	17	51	68	81	86	281	36	153	189	178
<b>ARAGÓN</b>	<b>2</b>	<b>105</b>	<b>44</b>	<b>61</b>	<b>105</b>	<b>2</b>	<b>4</b>	<b>24</b>	<b>12</b>	<b>13</b>	<b>25</b>	<b>3</b>	<b>6</b>	<b>129</b>	<b>56</b>	<b>74</b>	<b>130</b>	<b>5</b>
HUESCA	0	23	3	20	23	0	0	6	5	1	6	0	0	29	8	21	29	0
TERUEL	0	1	1	0	1	0	1	2	2	0	2	1	1	3	3	0	3	1
ZARAGOZA	2	81	40	41	81	2	3	16	5	12	17	2	5	97	45	53	98	4
<b>ASTURIAS</b>	<b>5</b>	<b>33</b>	<b>5</b>	<b>25</b>	<b>30</b>	<b>8</b>	<b>14</b>	<b>23</b>	<b>9</b>	<b>23</b>	<b>32</b>	<b>5</b>	<b>19</b>	<b>56</b>	<b>14</b>	<b>48</b>	<b>62</b>	<b>13</b>
<b>ILLES BALEARS</b>	<b>24</b>	<b>91</b>	<b>7</b>	<b>42</b>	<b>49</b>	<b>66</b>	<b>9</b>	<b>54</b>	<b>2</b>	<b>35</b>	<b>37</b>	<b>26</b>	<b>33</b>	<b>145</b>	<b>9</b>	<b>77</b>	<b>86</b>	<b>92</b>
<b>CANARIAS (*)</b>	<b>39</b>	<b>247</b>	<b>43</b>	<b>179</b>	<b>222</b>	<b>64</b>	<b>48</b>	<b>260</b>	<b>53</b>	<b>167</b>	<b>220</b>	<b>88</b>	<b>87</b>	<b>507</b>	<b>96</b>	<b>346</b>	<b>442</b>	<b>152</b>
LAS PALMAS	17	121	25	95	120	18	22	100	30	60	90	32	39	221	55	155	210	50
S.C. TENERIFE	22	126	18	84	102	46	26	160	23	107	130	56	48	286	41	191	232	102
<b>CANTABRIA</b>	<b>42</b>	<b>57</b>	<b>13</b>	<b>18</b>	<b>31</b>	<b>68</b>	<b>30</b>	<b>51</b>	<b>8</b>	<b>17</b>	<b>25</b>	<b>56</b>	<b>72</b>	<b>108</b>	<b>21</b>	<b>35</b>	<b>56</b>	<b>124</b>
<b>CASTILLA Y LEÓN</b>	<b>20</b>	<b>130</b>	<b>51</b>	<b>81</b>	<b>132</b>	<b>18</b>	<b>21</b>	<b>79</b>	<b>42</b>	<b>38</b>	<b>80</b>	<b>20</b>	<b>41</b>	<b>209</b>	<b>93</b>	<b>119</b>	<b>212</b>	<b>38</b>
ÁVILA	3	10	8	5	13	0	1	12	12	1	13	0	4	22	20	6	26	0
BURGOS	3	15	2	14	16	2	1	8	3	5	8	1	4	23	5	19	24	3
LEÓN	8	27	19	13	32	3	13	8	6	8	14	7	21	35	25	21	46	10
PALENCIA	2	4	0	5	5	1	1	2	2	1	3	0	3	6	2	6	8	1
SALAMANCA	1	26	4	14	18	9	2	15	3	7	10	7	3	41	7	21	28	16
SEGOVIA	3	22	6	17	23	2	2	9	4	7	11	0	5	31	10	24	34	2
SORIA	0	0	0	0	0	0	0	3	3	0	3	0	0	3	3	0	3	0
VALLADOLID	0	20	9	10	19	1	1	18	6	9	15	4	1	38	15	19	34	5
ZAMORA	0	6	3	3	6	0	0	4	3	0	3	1	0	10	6	3	9	1
<b>CASTILLA-LA MANCHA</b>	<b>13</b>	<b>162</b>	<b>53</b>	<b>104</b>	<b>157</b>	<b>18</b>	<b>15</b>	<b>140</b>	<b>51</b>	<b>91</b>	<b>142</b>	<b>13</b>	<b>28</b>	<b>302</b>	<b>104</b>	<b>195</b>	<b>299</b>	<b>31</b>
ALBACETE	0	35	13	20	33	2	5	43	14	31	45	3	5	78	27	51	78	5
CIUDAD REAL	7	30	12	17	29	8	7	24	6	17	23	8	14	54	18	34	52	16
CUENCA	1	20	5	15	20	1	1	13	6	8	14	0	2	33	11	23	34	1
GUADALAJARA	0	11	3	8	11	0	1	8	2	6	8	1	1	19	5	14	19	1
TOLEDO	5	66	20	44	64	7	1	52	23	29	52	1	6	118	43	73	116	8

(Continúa al dorso)

CC.AA. Y/O PROVINCIAS	JUBILACIÓN						INVALIDEZ						TOTAL: JUBILACIÓN MAS INVALIDEZ					
	PENDTE. ANT.	RECLAM. PRSEN.	RESUELTAS			RECLAM. PENDTE.	PENDTE. ANT.	RECLAM. PRSEN.	RESUELTAS			RECLAM. PENDTE.	PENDTE. ANT.	RECLAM. PRSEN.	RESUELTAS			RECLAM. PENDTE.
			ESTIM.	DESEST.	TOTAL				ESTIM.	DESEST.	TOTAL				ESTIM.	DESEST.	TOTAL	
<b>CATALUNYA</b>	<b>570</b>	<b>976</b>	<b>596</b>	<b>429</b>	<b>1.025</b>	<b>521</b>	<b>126</b>	<b>603</b>	<b>309</b>	<b>270</b>	<b>579</b>	<b>150</b>	<b>696</b>	<b>1.579</b>	<b>905</b>	<b>699</b>	<b>1.604</b>	<b>671</b>
BARCELONA	417	685	424	307	731	371	94	428	221	193	414	108	511	1.113	645	500	1.145	479
GIRONA	60	110	74	41	115	55	11	63	30	23	53	21	71	173	104	64	168	76
LLEIDA	32	48	31	27	58	22	8	32	17	17	34	6	40	80	48	44	92	28
TARRAGONA	61	133	67	54	121	73	13	80	41	37	78	15	74	213	108	91	199	88
<b>COMUNIDAD VALENCIANA</b>	<b>106</b>	<b>451</b>	<b>124</b>	<b>292</b>	<b>416</b>	<b>141</b>	<b>11</b>	<b>222</b>	<b>48</b>	<b>145</b>	<b>193</b>	<b>40</b>	<b>117</b>	<b>673</b>	<b>172</b>	<b>437</b>	<b>609</b>	<b>181</b>
ALICANTE	106	229	59	163	222	113	10	61	13	31	44	27	116	290	72	194	266	140
CASTELLÓN	0	23	11	12	23	0	0	13	4	9	13	0	0	36	15	21	36	0
VALENCIA	0	199	54	117	171	28	1	148	31	105	136	13	1	347	85	222	307	41
<b>EXTREMADURA</b>	<b>17</b>	<b>113</b>	<b>37</b>	<b>86</b>	<b>123</b>	<b>7</b>	<b>9</b>	<b>67</b>	<b>19</b>	<b>50</b>	<b>69</b>	<b>7</b>	<b>26</b>	<b>180</b>	<b>56</b>	<b>136</b>	<b>192</b>	<b>14</b>
BADAJOS	12	84	27	64	91	5	4	45	12	32	44	5	16	129	39	96	135	10
CÁCERES	5	29	10	22	32	2	5	22	7	18	25	2	10	51	17	40	57	4
<b>GALICIA</b>	<b>23</b>	<b>133</b>	<b>66</b>	<b>82</b>	<b>148</b>	<b>8</b>	<b>124</b>	<b>100</b>	<b>104</b>	<b>110</b>	<b>214</b>	<b>10</b>	<b>147</b>	<b>233</b>	<b>170</b>	<b>192</b>	<b>362</b>	<b>18</b>
A CORUÑA	17	64	42	34	76	5	120	43	86	72	158	5	137	107	128	106	234	10
LUGO	6	16	4	15	19	3	4	12	2	9	11	5	10	28	6	24	30	8
OURENSE	0	17	7	10	17	0	0	18	8	10	18	0	0	35	15	20	35	0
PONTEVEDRA	0	36	13	23	36	0	0	27	8	19	27	0	0	63	21	42	63	0
<b>MADRID</b>	<b>72</b>	<b>649</b>	<b>148</b>	<b>521</b>	<b>669</b>	<b>52</b>	<b>41</b>	<b>326</b>	<b>123</b>	<b>229</b>	<b>352</b>	<b>15</b>	<b>113</b>	<b>975</b>	<b>271</b>	<b>750</b>	<b>1.021</b>	<b>67</b>
<b>MURCIA</b>	<b>20</b>	<b>99</b>	<b>34</b>	<b>76</b>	<b>110</b>	<b>9</b>	<b>8</b>	<b>76</b>	<b>22</b>	<b>55</b>	<b>77</b>	<b>7</b>	<b>28</b>	<b>175</b>	<b>56</b>	<b>131</b>	<b>187</b>	<b>16</b>
<b>NAVARRA</b>	<b>2</b>	<b>32</b>	<b>8</b>	<b>10</b>	<b>18</b>	<b>16</b>	<b>1</b>	<b>14</b>	<b>7</b>	<b>4</b>	<b>11</b>	<b>4</b>	<b>3</b>	<b>46</b>	<b>15</b>	<b>14</b>	<b>29</b>	<b>20</b>
<b>PAÍS VASCO</b>	<b>3</b>	<b>32</b>	<b>0</b>	<b>33</b>	<b>33</b>	<b>2</b>	<b>0</b>	<b>17</b>	<b>3</b>	<b>13</b>	<b>16</b>	<b>1</b>	<b>3</b>	<b>49</b>	<b>3</b>	<b>46</b>	<b>49</b>	<b>3</b>
ARABA/ÁLAVA	0	9	0	9	9	0	0	0	0	0	0	0	0	9	0	9	9	0
GIPUZKOA(1)	0	0	0	0	0	0	0	0	0	0	0	0	0	0	0	0	0	0
BIZKAIA	3	23	0	24	24	2	0	17	3	13	16	1	3	40	3	37	40	3
<b>LA RIOJA</b>	<b>2</b>	<b>9</b>	<b>3</b>	<b>4</b>	<b>7</b>	<b>4</b>	<b>2</b>	<b>5</b>	<b>0</b>	<b>4</b>	<b>4</b>	<b>3</b>	<b>4</b>	<b>14</b>	<b>3</b>	<b>8</b>	<b>11</b>	<b>7</b>
<b>CEUTA</b>	<b>0</b>	<b>9</b>	<b>4</b>	<b>4</b>	<b>8</b>	<b>1</b>	<b>0</b>	<b>9</b>	<b>5</b>	<b>3</b>	<b>8</b>	<b>1</b>	<b>0</b>	<b>18</b>	<b>9</b>	<b>7</b>	<b>16</b>	<b>2</b>
<b>MELILLA</b>	<b>0</b>	<b>24</b>	<b>2</b>	<b>22</b>	<b>24</b>	<b>0</b>	<b>0</b>	<b>24</b>	<b>3</b>	<b>21</b>	<b>24</b>	<b>0</b>	<b>0</b>	<b>48</b>	<b>5</b>	<b>43</b>	<b>48</b>	<b>0</b>

<b>TOTAL ESTADO</b>	<b>1.094</b>	<b>3.817</b>	<b>1.321</b>	<b>2.415</b>	<b>3.736</b>	<b>1.175</b>	<b>613</b>	<b>2.376</b>	<b>882</b>	<b>1.513</b>	<b>2.395</b>	<b>594</b>	<b>1.707</b>	<b>6.193</b>	<b>2.203</b>	<b>3.928</b>	<b>6.131</b>	<b>1.769</b>
---------------------	--------------	--------------	--------------	--------------	--------------	--------------	------------	--------------	------------	--------------	--------------	------------	--------------	--------------	--------------	--------------	--------------	--------------

(1) Datos no facilitados.

## **7. Revisiones de oficio e instancia de parte: datos de la gestión mensual y anual**



## PENSIÓN NO CONTRIBUTIVA DE JUBILACIÓN REVISIONES DE OFICIO E INSTANCIA DE PARTE DATOS DE GESTIÓN CORRESPONDIENTES AL MES DE DICIEMBRE DE 2024

CC.AA. Y/O PROVINCIAS	ENTRADA REVISIONES	REVISIONES EFECTUADAS					CAUSAS DE EXTINCIÓN DEL DERECHO					
		Sin Modif. Cuantía	Con Modif. Cuantía	Suspensión Pago	Extinción Derecho	TOTAL	Residencia	Personal	U.E.C.	Fallecimiento	Otras	TOTAL
<b>ANDALUCÍA</b>	<b>273</b>	<b>53</b>	<b>42</b>	<b>14</b>	<b>168</b>	<b>277</b>	<b>0</b>	<b>56</b>	<b>19</b>	<b>86</b>	<b>7</b>	<b>168</b>
ALMERÍA	11	1	2	0	11	14	0	5	0	6	0	11
CÁDIZ	62	19	10	3	37	69	0	10	8	19	0	37
CÓRDOBA	40	13	5	0	17	35	0	8	3	5	1	17
GRANADA	18	2	3	1	13	19	0	7	1	4	1	13
HUELVA	15	1	0	0	13	14	0	5	2	5	1	13
JAÉN	8	0	3	1	4	8	0	2	0	2	0	4
MÁLAGA	90	13	13	5	54	85	0	19	2	29	4	54
SEVILLA	29	4	6	4	19	33	0	0	3	16	0	19
<b>ARAGÓN</b>	<b>57</b>	<b>15</b>	<b>8</b>	<b>5</b>	<b>32</b>	<b>60</b>	<b>0</b>	<b>11</b>	<b>1</b>	<b>18</b>	<b>2</b>	<b>32</b>
HUESCA	17	0	4	0	13	17	0	4	0	8	1	13
TERUEL	3	0	0	1	2	3	0	1	0	0	1	2
ZARAGOZA	37	15	4	4	17	40	0	6	1	10	0	17
<b>ASTURIAS</b>	<b>27</b>	<b>2</b>	<b>2</b>	<b>0</b>	<b>16</b>	<b>20</b>	<b>0</b>	<b>5</b>	<b>0</b>	<b>11</b>	<b>0</b>	<b>16</b>
<b>ILLES BALEARS</b>	<b>105</b>	<b>35</b>	<b>26</b>	<b>10</b>	<b>27</b>	<b>98</b>	<b>0</b>	<b>10</b>	<b>0</b>	<b>16</b>	<b>1</b>	<b>27</b>
<b>CANARIAS</b>	<b>154</b>	<b>49</b>	<b>18</b>	<b>18</b>	<b>81</b>	<b>166</b>	<b>1</b>	<b>21</b>	<b>4</b>	<b>54</b>	<b>1</b>	<b>81</b>
LAS PALMAS	78	33	17	18	37	105	1	19	3	14	0	37
S.C. TENERIFE	76	16	1	0	44	61	0	2	1	40	1	44
<b>CANTABRIA</b>	<b>57</b>	<b>26</b>	<b>4</b>	<b>1</b>	<b>26</b>	<b>57</b>	<b>0</b>	<b>8</b>	<b>5</b>	<b>13</b>	<b>0</b>	<b>26</b>
<b>CASTILLA Y LEÓN</b>	<b>147</b>	<b>22</b>	<b>47</b>	<b>12</b>	<b>93</b>	<b>174</b>	<b>0</b>	<b>38</b>	<b>9</b>	<b>44</b>	<b>2</b>	<b>93</b>
ÁVILA	5	6	1	3	7	17	0	2	0	4	1	7
BURGOS	40	5	19	5	11	40	0	7	1	3	0	11
LEÓN	22	0	4	0	18	22	0	5	4	9	0	18
PALENCIA	15	2	2	1	10	15	0	5	3	2	0	10
SALAMANCA	25	2	3	0	20	25	0	11	0	8	1	20
SEGOVIA	0	5	2	1	7	15	0	4	0	3	0	7
SORIA	2	0	0	0	2	2	0	0	0	2	0	2
VALLADOLID	26	0	11	2	13	26	0	4	1	8	0	13
ZAMORA	12	2	5	0	5	12	0	0	0	5	0	5
<b>CASTILLA-LA MANCHA</b>	<b>133</b>	<b>37</b>	<b>35</b>	<b>6</b>	<b>37</b>	<b>115</b>	<b>0</b>	<b>21</b>	<b>6</b>	<b>7</b>	<b>3</b>	<b>37</b>
ALBACETE	24	15	4	0	4	23	0	3	0	1	0	4
CIUDAD REAL	43	14	15	0	13	42	0	6	3	2	2	13
CUENCA	25	3	3	0	8	14	0	6	1	1	0	8
GUADALAJARA	4	0	2	0	1	3	0	0	0	0	1	1
TOLEDO	37	5	11	6	11	33	0	6	2	3	0	11

(Continúa al dorso)



CC.AA. Y/O PROVINCIAS	ENTRADA REVISIONES	REVISIONES EFECTUADAS					CAUSAS DE EXTINCIÓN DEL DERECHO					
		Sin Modif.	Con Modif.	Suspensión	Extinción	TOTAL	Residencia	Personal	U.E.C.	Fallecimiento	Otras	TOTAL
		Cuantía	Cuantía	Pago	Derecho							
<b>CATALUNYA</b>	<b>100</b>	<b>5</b>	<b>33</b>	<b>1</b>	<b>66</b>	<b>105</b>	<b>4</b>	<b>30</b>	<b>32</b>	<b>0</b>	<b>0</b>	<b>66</b>
BARCELONA	77	4	26	1	55	86	4	25	26	0	0	55
GIRONA	16	1	6	0	2	9	0	1	1	0	0	2
LLEIDA	4	0	1	0	3	4	0	2	1	0	0	3
TARRAGONA	3	0	0	0	6	6	0	2	4	0	0	6
<b>COMUNIDAD VALENCIANA</b>	<b>341</b>	<b>112</b>	<b>72</b>	<b>11</b>	<b>175</b>	<b>370</b>	<b>0</b>	<b>51</b>	<b>19</b>	<b>101</b>	<b>4</b>	<b>175</b>
ALICANTE	159	62	37	0	66	165	0	18	4	43	1	66
CASTELLÓN	23	5	7	0	11	23	0	1	1	9	0	11
VALENCIA	159	45	28	11	98	182	0	32	14	49	3	98
<b>EXTREMADURA</b>	<b>149</b>	<b>75</b>	<b>33</b>	<b>6</b>	<b>60</b>	<b>174</b>	<b>0</b>	<b>27</b>	<b>4</b>	<b>26</b>	<b>3</b>	<b>60</b>
BADAJOS	93	44	22	3	42	111	0	21	3	15	3	42
CÁCERES	56	31	11	3	18	63	0	6	1	11	0	18
<b>GALICIA</b>	<b>170</b>	<b>47</b>	<b>48</b>	<b>2</b>	<b>73</b>	<b>170</b>	<b>0</b>	<b>16</b>	<b>10</b>	<b>40</b>	<b>7</b>	<b>73</b>
A CORUÑA	118	45	31	0	42	118	0	10	8	19	5	42
LUGO	25	2	4	2	17	25	0	4	1	11	1	17
OURENSE	27	0	13	0	14	27	0	2	1	10	1	14
PONTEVEDRA	0	0	0	0	0	0	0	0	0	0	0	0
<b>MADRID</b>	<b>415</b>	<b>110</b>	<b>129</b>	<b>9</b>	<b>167</b>	<b>415</b>	<b>2</b>	<b>31</b>	<b>26</b>	<b>92</b>	<b>16</b>	<b>167</b>
MURCIA	44	9	10	5	26	50	0	7	0	16	3	26
NAVARRA	20	0	5	1	14	20	0	1	1	10	2	14
<b>PAÍS VASCO</b>	<b>37</b>	<b>1</b>	<b>9</b>	<b>1</b>	<b>26</b>	<b>37</b>	<b>2</b>	<b>16</b>	<b>2</b>	<b>5</b>	<b>1</b>	<b>26</b>
ARABA/ÁLAVA	12	0	0	0	12	12	0	7	0	4	1	12
GIPUZKOA	0	0	0	0	0	0	0	0	0	0	0	0
BIZKAIA	25	1	9	1	14	25	2	9	2	1	0	14
<b>LA RIOJA</b>	<b>11</b>	<b>0</b>	<b>0</b>	<b>2</b>	<b>9</b>	<b>11</b>	<b>0</b>	<b>5</b>	<b>0</b>	<b>4</b>	<b>0</b>	<b>9</b>
CEUTA	7	4	1	0	2	7	0	1	0	1	0	2
MELILLA	6	0	1	1	4	6	0	3	1	0	0	4

TOTAL ESTADO

2.253

602

523

105

1.102

2.332

9

358

139

544

52

1.102

# PENSIÓN NO CONTRIBUTIVA DE INVALIDEZ

## REVISIONES DE OFICIO E INSTANCIA DE PARTE

### DATOS DE GESTIÓN CORRESPONDIENTES AL MES DE DICIEMBRE DE 2024

CC.AA. Y/O PROVINCIAS	ENTRADA REVISIONES	REVISIONES EFECTUADAS								CAUSAS DE EXTINCIÓN DEL DERECHO						
		Sin Modif. Cuantía	Con Modif. Cuantía	Suspensión PNC		Compat. PNC 366	Recuperación Art. 363.1	Extinción Derecho	TOTAL	Residencia	Personal	U.E.C.	Grado	Fallecimiento	Otras	TOTAL
				Art. 363.1	Pago											
<b>ANDALUCÍA</b>	<b>327</b>	<b>126</b>	<b>60</b>	<b>7</b>	<b>17</b>	<b>20</b>	<b>29</b>	<b>129</b>	<b>388</b>	<b>0</b>	<b>28</b>	<b>6</b>	<b>0</b>	<b>75</b>	<b>20</b>	<b>129</b>
ALMERÍA	9	3	2	1	0	0	1	6	13	0	0	0	0	6	0	6
CÁDIZ	74	12	11	1	4	7	4	29	68	0	6	0	0	16	7	29
CÓRDOBA	39	5	6	2	2	8	0	5	28	0	2	0	0	1	2	5
GRANADA	60	88	17	1	0	0	1	16	123	0	2	1	0	9	4	16
HUELVA	18	6	0	1	0	0	1	6	14	0	3	0	0	1	2	6
JAÉN	16	1	3	1	0	1	1	10	17	0	2	1	0	5	2	10
MÁLAGA	71	5	3	0	10	1	16	36	71	0	8	3	0	24	1	36
SEVILLA	40	6	18	0	1	3	5	21	54	0	5	1	0	13	2	21
<b>ARAGÓN</b>	<b>42</b>	<b>12</b>	<b>9</b>	<b>5</b>	<b>4</b>	<b>3</b>	<b>0</b>	<b>13</b>	<b>46</b>	<b>0</b>	<b>1</b>	<b>1</b>	<b>0</b>	<b>5</b>	<b>6</b>	<b>13</b>
HUESCA	7	0	2	1	1	0	0	3	7	0	0	0	0	3	0	3
TERUEL	1	0	0	0	0	0	0	1	1	0	0	0	0	1	0	1
ZARAGOZA	34	12	7	4	3	3	0	9	38	0	1	1	0	1	6	9
<b>ASTURIAS</b>	<b>23</b>	<b>1</b>	<b>1</b>	<b>0</b>	<b>0</b>	<b>1</b>	<b>0</b>	<b>12</b>	<b>15</b>	<b>0</b>	<b>3</b>	<b>0</b>	<b>0</b>	<b>6</b>	<b>3</b>	<b>12</b>
<b>ILLES BALEARS</b>	<b>63</b>	<b>19</b>	<b>20</b>	<b>0</b>	<b>11</b>	<b>6</b>	<b>0</b>	<b>15</b>	<b>71</b>	<b>0</b>	<b>1</b>	<b>1</b>	<b>1</b>	<b>11</b>	<b>1</b>	<b>15</b>
<b>CANARIAS</b>	<b>268</b>	<b>112</b>	<b>30</b>	<b>0</b>	<b>26</b>	<b>2</b>	<b>0</b>	<b>107</b>	<b>277</b>	<b>0</b>	<b>39</b>	<b>2</b>	<b>1</b>	<b>59</b>	<b>6</b>	<b>107</b>
LAS PALMAS	105	62	24	0	19	2	0	33	140	0	15	0	1	15	2	33
S.C. TENERIFE	163	50	6	0	7	0	0	74	137	0	24	2	0	44	4	74
<b>CANTABRIA</b>	<b>39</b>	<b>15</b>	<b>3</b>	<b>0</b>	<b>1</b>	<b>0</b>	<b>0</b>	<b>20</b>	<b>39</b>	<b>5</b>	<b>1</b>	<b>4</b>	<b>0</b>	<b>10</b>	<b>0</b>	<b>20</b>
<b>CASTILLA Y LEÓN</b>	<b>132</b>	<b>51</b>	<b>50</b>	<b>2</b>	<b>6</b>	<b>4</b>	<b>1</b>	<b>45</b>	<b>159</b>	<b>0</b>	<b>8</b>	<b>4</b>	<b>4</b>	<b>20</b>	<b>9</b>	<b>45</b>
ÁVILA	6	5	4	0	3	0	0	5	17	0	0	0	1	3	1	5
BURGOS	25	10	5	0	1	0	1	8	25	0	3	1	1	3	0	8
LEÓN	16	6	4	0	0	1	0	5	16	0	2	0	0	2	1	5
PALENCIA	8	0	1	0	1	0	0	6	8	0	1	0	0	3	2	6
SALAMANCA	13	1	5	0	1	0	0	6	13	0	2	1	0	1	2	6
SEGOVIA	1	12	1	0	0	0	0	4	17	0	0	1	1	1	1	4
SORIA	2	0	1	0	0	0	0	1	2	0	0	0	0	1	0	1
VALLADOLID	48	12	25	1	0	3	0	7	48	0	0	1	0	5	1	7
ZAMORA	13	5	4	1	0	0	0	3	13	0	0	0	1	1	1	3
<b>CASTILLA-LA MANCHA</b>	<b>196</b>	<b>64</b>	<b>42</b>	<b>1</b>	<b>11</b>	<b>5</b>	<b>1</b>	<b>51</b>	<b>175</b>	<b>2</b>	<b>16</b>	<b>10</b>	<b>1</b>	<b>14</b>	<b>8</b>	<b>51</b>
ALBACETE	68	37	11	0	0	0	0	13	61	1	2	2	0	7	1	13
CIUDAD REAL	61	12	15	0	5	1	1	22	56	0	10	3	0	4	5	22
CUENCA	28	4	3	0	0	2	0	10	19	0	2	3	0	3	2	10
GUADALAJARA	6	0	3	0	2	0	0	1	6	0	1	0	0	0	0	1
TOLEDO	33	11	10	1	4	2	0	5	33	1	1	2	1	0	0	5

(Continúa al dorso)

CC.AA. Y/O PROVINCIAS	ENTRADA REVISIONES	REVISIONES EFECTUADAS								CAUSAS DE EXTINCIÓN DEL DERECHO						
		Sin Modif. Cuantía	Con Modif. Cuantía	Suspensión PNC		Compat. PNC 366	Recuperación Art. 363.1	Extinción Derecho	TOTAL	Residencia	Personal	U.E.C.	Grado	Fallecimiento	Otras	TOTAL
				Art. 363.1	Pago											
<b>CATALUNYA</b>	<b>187</b>	<b>25</b>	<b>113</b>	<b>60</b>	<b>0</b>	<b>0</b>	<b>0</b>	<b>88</b>	<b>286</b>	<b>1</b>	<b>29</b>	<b>32</b>	<b>7</b>	<b>0</b>	<b>19</b>	<b>88</b>
BARCELONA	139	20	82	38	0	0	0	67	207	1	22	24	5	0	15	67
GIRONA	13	3	15	3	0	0	0	4	25	0	1	3	0	0	0	4
LLEIDA	7	0	4	2	0	0	0	4	10	0	2	1	0	0	1	4
TARRAGONA	28	2	12	17	0	0	0	13	44	0	4	4	2	0	3	13
<b>COMUNIDAD VALENCIANA</b>	<b>239</b>	<b>76</b>	<b>48</b>	<b>4</b>	<b>17</b>	<b>0</b>	<b>0</b>	<b>97</b>	<b>242</b>	<b>0</b>	<b>21</b>	<b>11</b>	<b>6</b>	<b>43</b>	<b>16</b>	<b>97</b>
ALICANTE	73	28	12	1	3	0	0	28	72	0	5	0	2	13	8	28
CASTELLÓN	32	8	9	2	0	0	0	13	32	0	5	2	0	4	2	13
VALENCIA	134	40	27	1	14	0	0	56	138	0	11	9	4	26	6	56
<b>EXTREMADURA</b>	<b>170</b>	<b>105</b>	<b>37</b>	<b>4</b>	<b>3</b>	<b>4</b>	<b>2</b>	<b>27</b>	<b>182</b>	<b>0</b>	<b>11</b>	<b>4</b>	<b>0</b>	<b>8</b>	<b>4</b>	<b>27</b>
BADAJOS	109	67	22	4	3	3	1	18	118	0	6	3	0	6	3	18
CÁCERES	61	38	15	0	0	1	1	9	64	0	5	1	0	2	1	9
<b>GALICIA</b>	<b>242</b>	<b>69</b>	<b>59</b>	<b>9</b>	<b>12</b>	<b>0</b>	<b>8</b>	<b>85</b>	<b>242</b>	<b>0</b>	<b>9</b>	<b>16</b>	<b>3</b>	<b>44</b>	<b>13</b>	<b>85</b>
A CORUÑA	110	49	20	9	0	0	6	26	110	0	2	4	0	12	8	26
LUGO	10	1	1	0	0	0	2	6	10	0	1	1	0	3	1	6
OURENSE	50	17	5	0	5	0	0	23	50	0	5	0	2	12	4	23
PONTEVEDRA	72	2	33	0	7	0	0	30	72	0	1	11	1	17	0	30
<b>MADRID</b>	<b>309</b>	<b>87</b>	<b>71</b>	<b>8</b>	<b>18</b>	<b>5</b>	<b>2</b>	<b>118</b>	<b>309</b>	<b>1</b>	<b>23</b>	<b>12</b>	<b>6</b>	<b>49</b>	<b>27</b>	<b>118</b>
MURCIA	60	23	8	3	1	0	0	25	60	0	8	0	3	12	2	25
NAVARRA	6	0	2	0	0	0	2	2	6	0	2	0	0	0	0	2
<b>PAÍS VASCO</b>	<b>18</b>	<b>0</b>	<b>10</b>	<b>0</b>	<b>0</b>	<b>0</b>	<b>0</b>	<b>8</b>	<b>18</b>	<b>0</b>	<b>4</b>	<b>0</b>	<b>0</b>	<b>2</b>	<b>2</b>	<b>8</b>
ÁLAVA	4	0	0	0	0	0	0	4	4	0	1	0	0	1	2	4
GUIPÚZCOA	0	0	0	0	0	0	0	0	0	0	0	0	0	0	0	0
VIZCAYA	14	0	10	0	0	0	0	4	14	0	3	0	0	1	0	4
LA RIOJA	4	0	0	1	0	0	0	3	4	0	0	0	0	3	0	3
CEUTA	23	2	11	0	2	3	0	5	23	0	1	0	0	3	1	5
MELILLA	15	2	4	1	0	0	0	8	15	1	2	1	0	4	0	8

<b>TOTAL ESTADO</b>	<b>2.363</b>	<b>789</b>	<b>578</b>	<b>105</b>	<b>129</b>	<b>53</b>	<b>45</b>	<b>858</b>	<b>2.557</b>	<b>10</b>	<b>207</b>	<b>104</b>	<b>32</b>	<b>368</b>	<b>137</b>	<b>858</b>
---------------------	--------------	------------	------------	------------	------------	-----------	-----------	------------	--------------	-----------	------------	------------	-----------	------------	------------	------------

## TOTAL PENSIONES NO CONTRIBUTIVAS REVISIONES DE OFICIO E INSTANCIA DE PARTE DATOS DE GESTIÓN CORRESPONDIENTES AL MES DE DICIEMBRE DE 2024

CC.AA. Y/O PROVINCIAS	ENTRADA REVISIONES	REVISIONES EFECTUADAS								CAUSAS DE EXTINCIÓN DEL DERECHO						
		Sin Modif. Cuantía	Con Modif. Cuantía	Suspensión PNC		Compat. PNC 366	Recuperación Art. 363.1	Extinción Derecho	TOTAL	Residencia	Personal	U.E.C.	Grado	Fallecimiento	Otras	TOTAL
				Art. 363.1	Pago											
<b>ANDALUCÍA</b>	<b>600</b>	<b>179</b>	<b>102</b>	<b>7</b>	<b>31</b>	<b>20</b>	<b>29</b>	<b>297</b>	<b>665</b>	<b>0</b>	<b>84</b>	<b>25</b>	<b>0</b>	<b>161</b>	<b>27</b>	<b>297</b>
ALMERÍA	20	4	4	1	0	0	1	17	27	0	5	0	0	12	0	17
CÁDIZ	136	31	21	1	7	7	4	66	137	0	16	8	0	35	7	66
CÓRDOBA	79	18	11	2	2	8	0	22	63	0	10	3	0	6	3	22
GRANADA	78	90	20	1	1	0	1	29	142	0	9	2	0	13	5	29
HUELVA	33	7	0	1	0	0	1	19	28	0	8	2	0	6	3	19
JAÉN	24	1	6	1	1	1	1	14	25	0	4	1	0	7	2	14
MÁLAGA	161	18	16	0	15	1	16	90	156	0	27	5	0	53	5	90
SEVILLA	69	10	24	0	5	3	5	40	87	0	5	4	0	29	2	40
<b>ARAGÓN</b>	<b>99</b>	<b>27</b>	<b>17</b>	<b>5</b>	<b>9</b>	<b>3</b>	<b>0</b>	<b>45</b>	<b>106</b>	<b>0</b>	<b>12</b>	<b>2</b>	<b>0</b>	<b>23</b>	<b>8</b>	<b>45</b>
HUESCA	24	0	6	1	1	0	0	16	24	0	4	0	0	11	1	16
TERUEL	4	0	0	0	1	0	0	3	4	0	1	0	0	1	1	3
ZARAGOZA	71	27	11	4	7	3	0	26	78	0	7	2	0	11	6	26
<b>ASTURIAS</b>	<b>50</b>	<b>3</b>	<b>3</b>	<b>0</b>	<b>0</b>	<b>1</b>	<b>0</b>	<b>28</b>	<b>35</b>	<b>0</b>	<b>8</b>	<b>0</b>	<b>0</b>	<b>17</b>	<b>3</b>	<b>28</b>
<b>ILLES BALEARS</b>	<b>168</b>	<b>54</b>	<b>46</b>	<b>0</b>	<b>21</b>	<b>6</b>	<b>0</b>	<b>42</b>	<b>169</b>	<b>0</b>	<b>11</b>	<b>1</b>	<b>1</b>	<b>27</b>	<b>2</b>	<b>42</b>
<b>CANARIAS</b>	<b>422</b>	<b>161</b>	<b>48</b>	<b>0</b>	<b>44</b>	<b>2</b>	<b>0</b>	<b>188</b>	<b>443</b>	<b>1</b>	<b>60</b>	<b>6</b>	<b>1</b>	<b>113</b>	<b>7</b>	<b>188</b>
LAS PALMAS	183	95	41	0	37	2	0	70	245	1	34	3	1	29	2	70
S.C. TENERIFE	239	66	7	0	7	0	0	118	198	0	26	3	0	84	5	118
<b>CANTABRIA</b>	<b>96</b>	<b>41</b>	<b>7</b>	<b>0</b>	<b>2</b>	<b>0</b>	<b>0</b>	<b>46</b>	<b>96</b>	<b>5</b>	<b>9</b>	<b>9</b>	<b>0</b>	<b>23</b>	<b>0</b>	<b>46</b>
<b>CASTILLA Y LEÓN</b>	<b>279</b>	<b>73</b>	<b>97</b>	<b>2</b>	<b>18</b>	<b>4</b>	<b>1</b>	<b>138</b>	<b>333</b>	<b>0</b>	<b>46</b>	<b>13</b>	<b>4</b>	<b>64</b>	<b>11</b>	<b>138</b>
ÁVILA	11	11	5	0	6	0	0	12	34	0	2	0	1	7	2	12
BURGOS	65	15	24	0	6	0	1	19	65	0	10	2	1	6	0	19
LEÓN	38	6	8	0	0	1	0	23	38	0	7	4	0	11	1	23
PALENCIA	23	2	3	0	2	0	0	16	23	0	6	3	0	5	2	16
SALAMANCA	38	3	8	0	1	0	0	26	38	0	13	1	0	9	3	26
SEGOVIA	1	17	3	0	1	0	0	11	32	0	4	1	1	4	1	11
SORIA	4	0	1	0	0	0	0	3	4	0	0	0	0	3	0	3
VALLADOLID	74	12	36	1	2	3	0	20	74	0	4	2	0	13	1	20
ZAMORA	25	7	9	1	0	0	0	8	25	0	0	0	1	6	1	8
<b>CASTILLA-LA MANCHA</b>	<b>329</b>	<b>101</b>	<b>77</b>	<b>1</b>	<b>17</b>	<b>5</b>	<b>1</b>	<b>88</b>	<b>290</b>	<b>2</b>	<b>37</b>	<b>16</b>	<b>1</b>	<b>21</b>	<b>11</b>	<b>88</b>
ALBACETE	92	52	15	0	0	0	0	17	84	1	5	2	0	8	1	17
CIUDAD REAL	104	26	30	0	5	1	1	35	98	0	16	6	0	6	7	35
CUENCA	53	7	6	0	0	2	0	18	33	0	8	4	0	4	2	18
GUADALAJARA	10	0	5	0	2	0	0	2	9	0	1	0	0	0	1	2
TOLEDO	70	16	21	1	10	2	0	16	66	1	7	4	1	3	0	16

(Continúa al dorso)

CC.AA. Y/O PROVINCIAS	ENTRADA REVISIONES	REVISIONES EFECTUADAS								CAUSAS DE EXTINCIÓN DEL DERECHO						
		Sin Modif. Cuantía	Con Modif. Cuantía	Suspensión PNC		Compat. PNC 366	Recuperación Art. 363.1	Extinción Derecho	TOTAL	Residencia	Personal	U.E.C.	Grado	Fallecimiento	Otras	TOTAL
				Art. 363.1	Pago											
<b>CATALUNYA</b>	<b>287</b>	<b>30</b>	<b>146</b>	<b>60</b>	<b>1</b>	<b>0</b>	<b>0</b>	<b>154</b>	<b>391</b>	<b>5</b>	<b>59</b>	<b>64</b>	<b>7</b>	<b>0</b>	<b>19</b>	<b>154</b>
BARCELONA	216	24	108	38	1	0	0	122	293	5	47	50	5	0	15	122
GIRONA	29	4	21	3	0	0	0	6	34	0	2	4	0	0	0	6
LLEIDA	11	0	5	2	0	0	0	7	14	0	4	2	0	0	1	7
TARRAGONA	31	2	12	17	0	0	0	19	50	0	6	8	2	0	3	19
<b>COMUNIDAD VALENCIANA</b>	<b>580</b>	<b>188</b>	<b>120</b>	<b>4</b>	<b>28</b>	<b>0</b>	<b>0</b>	<b>272</b>	<b>612</b>	<b>0</b>	<b>72</b>	<b>30</b>	<b>6</b>	<b>144</b>	<b>20</b>	<b>272</b>
ALICANTE	232	90	49	1	3	0	0	94	237	0	23	4	2	56	9	94
CASTELLÓN	55	13	16	2	0	0	0	24	55	0	6	3	0	13	2	24
VALENCIA	293	85	55	1	25	0	0	154	320	0	43	23	4	75	9	154
<b>EXTREMADURA</b>	<b>319</b>	<b>180</b>	<b>70</b>	<b>4</b>	<b>9</b>	<b>4</b>	<b>2</b>	<b>87</b>	<b>356</b>	<b>0</b>	<b>38</b>	<b>8</b>	<b>0</b>	<b>34</b>	<b>7</b>	<b>87</b>
BADAJOS	202	111	44	4	6	3	1	60	229	0	27	6	0	21	6	60
CÁCERES	117	69	26	0	3	1	1	27	127	0	11	2	0	13	1	27
<b>GALICIA</b>	<b>412</b>	<b>116</b>	<b>107</b>	<b>9</b>	<b>14</b>	<b>0</b>	<b>8</b>	<b>158</b>	<b>412</b>	<b>0</b>	<b>25</b>	<b>26</b>	<b>3</b>	<b>84</b>	<b>20</b>	<b>158</b>
A CORUÑA	228	94	51	9	0	0	6	68	228	0	12	12	0	31	13	68
LUGO	35	3	5	0	2	0	2	23	35	0	5	2	0	14	2	23
OURENSE	77	17	18	0	5	0	0	37	77	0	7	1	2	22	5	37
PONTEVEDRA	72	2	33	0	7	0	0	30	72	0	1	11	1	17	0	30
<b>MADRID</b>	<b>724</b>	<b>197</b>	<b>200</b>	<b>8</b>	<b>27</b>	<b>5</b>	<b>2</b>	<b>285</b>	<b>724</b>	<b>3</b>	<b>54</b>	<b>38</b>	<b>6</b>	<b>141</b>	<b>43</b>	<b>285</b>
<b>MURCIA</b>	<b>104</b>	<b>32</b>	<b>18</b>	<b>3</b>	<b>6</b>	<b>0</b>	<b>0</b>	<b>51</b>	<b>110</b>	<b>0</b>	<b>15</b>	<b>0</b>	<b>3</b>	<b>28</b>	<b>5</b>	<b>51</b>
<b>NAVARRA</b>	<b>26</b>	<b>0</b>	<b>7</b>	<b>0</b>	<b>1</b>	<b>0</b>	<b>2</b>	<b>16</b>	<b>26</b>	<b>0</b>	<b>3</b>	<b>1</b>	<b>0</b>	<b>10</b>	<b>2</b>	<b>16</b>
<b>PAÍS VASCO</b>	<b>55</b>	<b>1</b>	<b>19</b>	<b>0</b>	<b>1</b>	<b>0</b>	<b>0</b>	<b>34</b>	<b>55</b>	<b>2</b>	<b>20</b>	<b>2</b>	<b>0</b>	<b>7</b>	<b>3</b>	<b>34</b>
ÁLAVA	16	0	0	0	0	0	0	16	16	0	8	0	0	5	3	16
GUIPÚZCOA	0	0	0	0	0	0	0	0	0	0	0	0	0	0	0	0
VIZCAYA	39	1	19	0	1	0	0	18	39	2	12	2	0	2	0	18
<b>LA RIOJA</b>	<b>15</b>	<b>0</b>	<b>0</b>	<b>1</b>	<b>2</b>	<b>0</b>	<b>0</b>	<b>12</b>	<b>15</b>	<b>0</b>	<b>5</b>	<b>0</b>	<b>0</b>	<b>7</b>	<b>0</b>	<b>12</b>
<b>CEUTA</b>	<b>30</b>	<b>6</b>	<b>12</b>	<b>0</b>	<b>2</b>	<b>3</b>	<b>0</b>	<b>7</b>	<b>30</b>	<b>0</b>	<b>2</b>	<b>0</b>	<b>0</b>	<b>4</b>	<b>1</b>	<b>7</b>
<b>MELILLA</b>	<b>21</b>	<b>2</b>	<b>5</b>	<b>1</b>	<b>1</b>	<b>0</b>	<b>0</b>	<b>12</b>	<b>21</b>	<b>1</b>	<b>5</b>	<b>2</b>	<b>0</b>	<b>4</b>	<b>0</b>	<b>12</b>

<b>TOTAL ESTADO</b>	<b>4.616</b>	<b>1.391</b>	<b>1.101</b>	<b>105</b>	<b>234</b>	<b>53</b>	<b>45</b>	<b>1.960</b>	<b>4.889</b>	<b>19</b>	<b>565</b>	<b>243</b>	<b>32</b>	<b>912</b>	<b>189</b>	<b>1.960</b>
---------------------	--------------	--------------	--------------	------------	------------	-----------	-----------	--------------	--------------	-----------	------------	------------	-----------	------------	------------	--------------

## PENSIÓN NO CONTRIBUTIVA DE JUBILACIÓN REVISIONES DE OFICIO E INSTANCIA DE PARTE DATOS DE GESTIÓN ACUMULADA CORRESPONDIENTES AL AÑO 2024 HASTA DICIEMBRE

CC.AA. Y/O PROVINCIAS	ENTRADA REVISIONES	REVISIONES EFECTUADAS					CAUSAS DE EXTINCIÓN DEL DERECHO					
		Sin Modif.	Con Modif.	Suspensión	Extinción	TOTAL	Residencia	Personal	U.E.C.	Fallecimiento	Otras	TOTAL
		Cuantía	Cuantía	Pago	Derecho							
<b>ANDALUCÍA</b>	<b>4.645</b>	<b>994</b>	<b>761</b>	<b>128</b>	<b>2.868</b>	<b>4.751</b>	<b>15</b>	<b>1.074</b>	<b>239</b>	<b>1.420</b>	<b>120</b>	<b>2.868</b>
ALMERÍA	337	65	64	3	211	343	2	81	5	116	7	211
CÁDIZ	988	209	163	22	590	984	2	224	58	291	15	590
CÓRDOBA	416	135	80	5	211	431	0	80	41	81	9	211
GRANADA	269	59	40	8	173	280	3	58	10	80	22	173
HUELVA	247	24	50	0	175	249	0	63	10	92	10	175
JAÉN	238	24	26	2	188	240	0	68	5	105	10	188
MÁLAGA	1.262	279	164	73	802	1.318	7	289	61	425	20	802
SEVILLA	888	199	174	15	518	906	1	211	49	230	27	518
<b>ARAGÓN</b>	<b>689</b>	<b>142</b>	<b>90</b>	<b>79</b>	<b>377</b>	<b>688</b>	<b>14</b>	<b>140</b>	<b>28</b>	<b>150</b>	<b>45</b>	<b>377</b>
HUESCA	139	0	30	11	98	139	0	32	5	48	13	98
TERUEL	77	7	14	8	44	73	3	11	2	13	15	44
ZARAGOZA	473	135	46	60	235	476	11	97	21	89	17	235
<b>ASTURIAS</b>	<b>520</b>	<b>22</b>	<b>174</b>	<b>1</b>	<b>336</b>	<b>533</b>	<b>2</b>	<b>101</b>	<b>35</b>	<b>194</b>	<b>4</b>	<b>336</b>
<b>ILLES BALEARS</b>	<b>1.271</b>	<b>268</b>	<b>302</b>	<b>382</b>	<b>329</b>	<b>1.281</b>	<b>1</b>	<b>88</b>	<b>30</b>	<b>206</b>	<b>4</b>	<b>329</b>
<b>CANARIAS</b>	<b>2.552</b>	<b>741</b>	<b>317</b>	<b>363</b>	<b>1.278</b>	<b>2.699</b>	<b>15</b>	<b>342</b>	<b>38</b>	<b>833</b>	<b>50</b>	<b>1.278</b>
LAS PALMAS	1.231	408	152	353	580	1.493	7	159	19	376	19	580
S.C. TENERIFE	1.321	333	165	10	698	1.206	8	183	19	457	31	698
<b>CANTABRIA</b>	<b>859</b>	<b>331</b>	<b>230</b>	<b>67</b>	<b>233</b>	<b>861</b>	<b>0</b>	<b>99</b>	<b>26</b>	<b>96</b>	<b>12</b>	<b>233</b>
<b>CASTILLA Y LEÓN</b>	<b>1.995</b>	<b>541</b>	<b>731</b>	<b>134</b>	<b>1.087</b>	<b>2.493</b>	<b>6</b>	<b>541</b>	<b>115</b>	<b>414</b>	<b>11</b>	<b>1.087</b>
ÁVILA	204	145	95	27	65	332	0	19	32	13	1	65
BURGOS	180	18	46	7	109	180	0	67	4	38	0	109
LEÓN	277	22	68	12	175	277	0	65	15	92	3	175
PALENCIA	119	11	28	5	114	158	0	71	4	39	0	114
SALAMANCA	321	30	56	18	217	321	1	106	15	91	4	217
SEGOVIA	11	167	66	22	84	339	0	53	6	25	0	84
SORIA	32	2	2	0	28	32	0	15	1	12	0	28
VALLADOLID	647	82	317	38	210	647	5	107	27	68	3	210
ZAMORA	204	64	53	5	85	207	0	38	11	36	0	85
<b>CASTILLA-LA MANCHA</b>	<b>1.985</b>	<b>999</b>	<b>475</b>	<b>91</b>	<b>735</b>	<b>2.300</b>	<b>19</b>	<b>232</b>	<b>79</b>	<b>313</b>	<b>92</b>	<b>735</b>
ALBACETE	592	315	110	7	158	590	2	52	21	62	21	158
CIUDAD REAL	565	154	176	8	224	562	2	74	20	98	30	224
CUENCA	187	62	33	11	60	166	2	26	6	20	6	60
GUADALAJARA	105	366	42	12	45	465	6	14	6	15	4	45
TOLEDO	536	102	114	53	248	517	7	66	26	118	31	248

(Continúa al dorso)

CC.AA. Y/O PROVINCIAS	ENTRADA REVISIONES	REVISIONES EFECTUADAS					CAUSAS DE EXTINCIÓN DEL DERECHO					
		Sin Modif.	Con Modif.	Suspensión	Extinción	TOTAL	Residencia	Personal	U.E.C.	Fallecimiento	Otras	TOTAL
		Cuantía	Cuantía	Pago	Derecho							
<b>CATALUNYA</b>	<b>1.641</b>	<b>124</b>	<b>552</b>	<b>19</b>	<b>1.624</b>	<b>2.319</b>	<b>21</b>	<b>599</b>	<b>219</b>	<b>766</b>	<b>19</b>	<b>1.624</b>
BARCELONA	1.166	88	378	15	1.179	1.660	13	426	162	565	13	1.179
GIRONA	188	25	74	1	167	267	3	56	16	86	6	167
LLEIDA	100	3	35	0	99	137	0	46	12	41	0	99
TARRAGONA	187	8	65	3	179	255	5	71	29	74	0	179
<b>COMUNIDAD VALENCIANA</b>	<b>3.404</b>	<b>1.653</b>	<b>962</b>	<b>189</b>	<b>2.115</b>	<b>4.919</b>	<b>15</b>	<b>797</b>	<b>260</b>	<b>984</b>	<b>59</b>	<b>2.115</b>
ALICANTE	1.235	730	340	12	790	1.872	3	268	80	423	16	790
CASTELLÓN	452	137	129	52	182	500	0	68	23	78	13	182
VALENCIA	1.717	786	493	125	1.143	2.547	12	461	157	483	30	1.143
<b>EXTREMADURA</b>	<b>3.294</b>	<b>1.151</b>	<b>413</b>	<b>150</b>	<b>637</b>	<b>2.351</b>	<b>1</b>	<b>207</b>	<b>80</b>	<b>303</b>	<b>46</b>	<b>637</b>
BADAJOS	1.771	731	271	85	387	1.474	1	125	45	183	33	387
CÁCERES	1.523	420	142	65	250	877	0	82	35	120	13	250
<b>GALICIA</b>	<b>3.668</b>	<b>755</b>	<b>1.267</b>	<b>105</b>	<b>1.526</b>	<b>3.653</b>	<b>24</b>	<b>475</b>	<b>236</b>	<b>705</b>	<b>86</b>	<b>1.526</b>
A CORUÑA	1.919	719	625	27	548	1.919	21	175	111	213	28	548
LUGO	289	8	44	16	206	274	1	40	20	119	26	206
OURENSE	346	9	92	2	243	346	2	76	6	127	32	243
PONTEVEDRA	1.114	19	506	60	529	1.114	0	184	99	246	0	529
<b>MADRID</b>	<b>3.968</b>	<b>817</b>	<b>1.052</b>	<b>100</b>	<b>1.951</b>	<b>3.920</b>	<b>34</b>	<b>438</b>	<b>183</b>	<b>980</b>	<b>316</b>	<b>1.951</b>
<b>MURCIA</b>	<b>1.318</b>	<b>254</b>	<b>535</b>	<b>40</b>	<b>468</b>	<b>1.297</b>	<b>1</b>	<b>178</b>	<b>56</b>	<b>204</b>	<b>29</b>	<b>468</b>
<b>NAVARRA</b>	<b>384</b>	<b>19</b>	<b>135</b>	<b>19</b>	<b>223</b>	<b>396</b>	<b>0</b>	<b>78</b>	<b>15</b>	<b>103</b>	<b>27</b>	<b>223</b>
<b>PAÍS VASCO</b>	<b>292</b>	<b>2</b>	<b>103</b>	<b>21</b>	<b>196</b>	<b>322</b>	<b>24</b>	<b>78</b>	<b>10</b>	<b>71</b>	<b>13</b>	<b>196</b>
ARABA/ÁLAVA	117	0	0	2	115	117	17	42	0	44	12	115
GIPUZKOA	0	0	0	0	0	0	0	0	0	0	0	0
BIZKAIA	175	2	103	19	81	205	7	36	10	27	1	81
<b>LA RIOJA</b>	<b>183</b>	<b>11</b>	<b>46</b>	<b>13</b>	<b>113</b>	<b>183</b>	<b>0</b>	<b>53</b>	<b>2</b>	<b>51</b>	<b>7</b>	<b>113</b>
<b>CEUTA</b>	<b>191</b>	<b>11</b>	<b>114</b>	<b>8</b>	<b>58</b>	<b>191</b>	<b>1</b>	<b>14</b>	<b>10</b>	<b>31</b>	<b>2</b>	<b>58</b>
<b>MELILLA</b>	<b>279</b>	<b>11</b>	<b>135</b>	<b>47</b>	<b>73</b>	<b>266</b>	<b>21</b>	<b>19</b>	<b>7</b>	<b>22</b>	<b>4</b>	<b>73</b>

<b>TOTAL ESTADO</b>	<b>33.138</b>	<b>8.846</b>	<b>8.394</b>	<b>1.956</b>	<b>16.227</b>	<b>35.423</b>	<b>214</b>	<b>5.553</b>	<b>1.668</b>	<b>7.846</b>	<b>946</b>	<b>16.227</b>
---------------------	---------------	--------------	--------------	--------------	---------------	---------------	------------	--------------	--------------	--------------	------------	---------------

# PENSIÓN NO CONTRIBUTIVA DE INVALIDEZ REVISIONES DE OFICIO E INSTANCIA DE PARTE DATOS DE GESTIÓN ACUMULADA CORRESPONDIENTES AL AÑO 2024 HASTA DICIEMBRE

CC.AA. Y/O PROVINCIAS	ENTRADA REVISIONES	REVISIONES EFECTUADAS								CAUSAS DE EXTINCIÓN DEL DERECHO						
		Sin Modif. Cuantía	Con Modif. Cuantía	Suspensión PNC		Compat. PNC 366	Recuperación Art. 363.1	Extinción Derecho	TOTAL	Residencia	Personal	U.E.C.	Grado	Fallecimiento	Otras	TOTAL
				Art. 363.1	Pago											
<b>ANDALUCÍA</b>	<b>5.332</b>	<b>1.305</b>	<b>866</b>	<b>179</b>	<b>174</b>	<b>269</b>	<b>552</b>	<b>2.076</b>	<b>5.421</b>	<b>8</b>	<b>550</b>	<b>159</b>	<b>82</b>	<b>1.043</b>	<b>234</b>	<b>2.076</b>
ALMERÍA	305	49	52	6	7	5	40	148	307	0	34	7	8	94	5	148
CÁDIZ	1.195	280	173	31	30	109	78	471	1.172	0	111	35	5	250	70	471
CÓRDOBA	546	215	86	22	20	58	23	174	598	2	28	32	15	59	38	174
GRANADA	449	198	69	16	14	5	42	146	490	2	17	5	17	70	35	146
HUELVA	443	133	82	6	6	11	29	149	416	0	42	4	12	82	9	149
JAÉN	251	34	31	8	2	3	18	144	240	1	39	8	2	75	19	144
MÁLAGA	1.087	150	151	39	63	13	191	521	1.128	3	177	37	9	279	16	521
SEVILLA	1.056	246	222	51	32	65	131	323	1.070	0	102	31	14	134	42	323
<b>ARAGÓN</b>	<b>523</b>	<b>132</b>	<b>87</b>	<b>41</b>	<b>39</b>	<b>18</b>	<b>19</b>	<b>193</b>	<b>529</b>	<b>1</b>	<b>24</b>	<b>18</b>	<b>5</b>	<b>63</b>	<b>82</b>	<b>193</b>
HUESCA	98	3	35	4	11	0	2	49	104	0	9	5	3	18	14	49
TERUEL	26	3	2	0	3	0	1	17	26	0	2	1	0	8	6	17
ZARAGOZA	399	126	50	37	25	18	16	127	399	1	13	12	2	37	62	127
<b>ASTURIAS</b>	<b>493</b>	<b>27</b>	<b>112</b>	<b>18</b>	<b>1</b>	<b>27</b>	<b>14</b>	<b>258</b>	<b>457</b>	<b>1</b>	<b>69</b>	<b>13</b>	<b>1</b>	<b>158</b>	<b>16</b>	<b>258</b>
<b>ILLES BALEARS</b>	<b>922</b>	<b>309</b>	<b>192</b>	<b>3</b>	<b>237</b>	<b>97</b>	<b>0</b>	<b>194</b>	<b>1.032</b>	<b>0</b>	<b>30</b>	<b>13</b>	<b>29</b>	<b>113</b>	<b>9</b>	<b>194</b>
<b>CANARIAS</b>	<b>4.350</b>	<b>1.691</b>	<b>478</b>	<b>0</b>	<b>461</b>	<b>28</b>	<b>0</b>	<b>1.451</b>	<b>4.109</b>	<b>6</b>	<b>321</b>	<b>82</b>	<b>24</b>	<b>820</b>	<b>198</b>	<b>1.451</b>
LAS PALMAS	1.783	809	194	0	355	17	0	545	1.920	0	120	21	12	311	81	545
S.C. TENERIFE	2.567	882	284	0	106	11	0	906	2.189	6	201	61	12	509	117	906
<b>CANTABRIA</b>	<b>1.033</b>	<b>474</b>	<b>209</b>	<b>0</b>	<b>90</b>	<b>0</b>	<b>59</b>	<b>201</b>	<b>1.033</b>	<b>18</b>	<b>38</b>	<b>26</b>	<b>10</b>	<b>81</b>	<b>28</b>	<b>201</b>
<b>CASTILLA Y LEÓN</b>	<b>1.808</b>	<b>718</b>	<b>564</b>	<b>88</b>	<b>157</b>	<b>86</b>	<b>25</b>	<b>594</b>	<b>2.232</b>	<b>2</b>	<b>155</b>	<b>82</b>	<b>22</b>	<b>242</b>	<b>91</b>	<b>594</b>
ÁVILA	227	172	86	10	24	0	0	55	347	0	12	32	1	9	1	55
BURGOS	248	62	52	16	26	4	1	87	248	1	22	5	8	33	18	87
LEÓN	233	31	56	8	11	13	6	108	233	0	21	2	1	71	13	108
PALENCIA	94	8	23	2	4	0	3	55	95	0	13	1	2	33	6	55
SALAMANCA	242	40	66	4	25	0	0	107	242	0	25	7	3	51	21	107
SEGOVIA	20	205	37	0	22	0	0	38	302	1	15	10	4	6	2	38
SORIA	27	3	7	2	1	2	1	11	27	0	2	1	0	5	3	11
VALLADOLID	453	75	162	43	34	67	13	80	474	0	32	18	1	16	13	80
ZAMORA	264	122	75	3	10	0	1	53	264	0	13	6	2	18	14	53
<b>CASTILLA-LA MANCHA</b>	<b>3.045</b>	<b>1.712</b>	<b>822</b>	<b>28</b>	<b>167</b>	<b>163</b>	<b>6</b>	<b>638</b>	<b>3.536</b>	<b>12</b>	<b>139</b>	<b>69</b>	<b>15</b>	<b>246</b>	<b>157</b>	<b>638</b>
ALBACETE	961	507	218	3	16	40	3	166	953	3	31	17	8	76	31	166
CIUDAD REAL	994	444	258	5	32	62	1	193	995	0	40	14	1	74	64	193
CUENCA	354	133	83	3	28	28	2	72	349	1	15	9	1	24	22	72
GUADALAJARA	150	492	79	7	22	8	0	46	654	2	15	3	2	12	12	46
TOLEDO	586	136	184	10	69	25	0	161	585	6	38	26	3	60	28	161

(Continúa al dorso)



CC.AA. Y/O PROVINCIAS	ENTRADA REVISIONES	REVISIONES EFECTUADAS								CAUSAS DE EXTINCIÓN DEL DERECHO						
		Sin Modif. Cuantía	Con Modif. Cuantía	Suspensión PNC		Compat. PNC 366	Recuperación Art. 363.1	Extinción Derecho	TOTAL	Residencia	Personal	U.E.C.	Grado	Fallecimiento	Otras	TOTAL
				Art. 363.1	Pago											
<b>CATALUNYA</b>	<b>2.505</b>	<b>269</b>	<b>878</b>	<b>531</b>	<b>0</b>	<b>0</b>	<b>0</b>	<b>1.532</b>	<b>3.210</b>	<b>12</b>	<b>247</b>	<b>233</b>	<b>92</b>	<b>669</b>	<b>279</b>	<b>1.532</b>
BARCELONA	1.710	187	598	297	0	0	0	1.059	2.141	8	169	168	53	465	196	1.059
GIRONA	261	34	116	49	0	0	0	130	329	1	28	20	4	55	22	130
LLEIDA	114	4	38	45	0	0	0	101	188	2	19	11	7	51	11	101
TARRAGONA	420	44	126	140	0	0	0	242	552	1	31	34	28	98	50	242
<b>COMUNIDAD VALENCIANA</b>	<b>2.650</b>	<b>811</b>	<b>681</b>	<b>38</b>	<b>276</b>	<b>42</b>	<b>17</b>	<b>1.198</b>	<b>3.063</b>	<b>6</b>	<b>277</b>	<b>126</b>	<b>105</b>	<b>511</b>	<b>173</b>	<b>1.198</b>
ALICANTE	714	236	150	11	43	13	7	356	816	0	92	34	15	168	47	356
CASTELLÓN	532	134	113	13	63	29	10	170	532	1	29	15	18	65	42	170
VALENCIA	1.404	441	418	14	170	0	0	672	1.715	5	156	77	72	278	84	672
<b>EXTREMADURA</b>	<b>4.130</b>	<b>1.700</b>	<b>450</b>	<b>20</b>	<b>185</b>	<b>72</b>	<b>24</b>	<b>328</b>	<b>2.779</b>	<b>2</b>	<b>63</b>	<b>47</b>	<b>5</b>	<b>152</b>	<b>59</b>	<b>328</b>
BADAJOS	2.213	884	279	17	116	54	12	210	1.572	1	44	30	2	98	35	210
CÁCERES	1.917	816	171	3	69	18	12	118	1.207	1	19	17	3	54	24	118
<b>GALICIA</b>	<b>3.353</b>	<b>827</b>	<b>1.184</b>	<b>50</b>	<b>97</b>	<b>31</b>	<b>46</b>	<b>1.118</b>	<b>3.353</b>	<b>5</b>	<b>213</b>	<b>202</b>	<b>41</b>	<b>519</b>	<b>138</b>	<b>1.118</b>
A CORUÑA	1.708	698	558	42	15	29	36	330	1.708	4	99	71	16	118	22	330
LUGO	211	9	35	3	6	0	2	156	211	0	29	5	7	69	46	156
OURENSE	435	93	114	5	9	2	8	204	435	1	25	7	5	96	70	204
PONTEVEDRA	999	27	477	0	67	0	0	428	999	0	60	119	13	236	0	428
<b>MADRID</b>	<b>2.943</b>	<b>648</b>	<b>748</b>	<b>89</b>	<b>103</b>	<b>103</b>	<b>8</b>	<b>1.244</b>	<b>2.943</b>	<b>7</b>	<b>213</b>	<b>171</b>	<b>66</b>	<b>553</b>	<b>234</b>	<b>1.244</b>
MURCIA	1.892	694	566	34	13	29	1	517	1.854	0	154	48	23	255	37	517
NAVARRA	185	0	85	11	8	6	6	69	185	0	24	7	1	23	14	69
PAÍS VASCO	309	2	136	11	40	0	0	145	334	5	43	4	16	52	25	145
ÁLAVA	94	0	0	5	22	0	0	67	94	5	22	0	15	18	7	67
GUIPÚZCOA	0	0	0	0	0	0	0	0	0	0	0	0	0	0	0	0
VIZCAYA	215	2	136	6	18	0	0	78	240	0	21	4	1	34	18	78
LA RIOJA	112	13	33	3	6	0	6	51	112	0	12	2	0	22	15	51
CEUTA	337	15	216	14	18	50	28	65	406	0	10	7	0	34	14	65
MELILLA	429	29	209	12	55	38	0	86	429	13	13	19	0	30	11	86

<b>TOTAL ESTADO</b>	<b>36.351</b>	<b>11.376</b>	<b>8.516</b>	<b>1.170</b>	<b>2.127</b>	<b>1.059</b>	<b>811</b>	<b>11.958</b>	<b>37.017</b>	<b>98</b>	<b>2.595</b>	<b>1.328</b>	<b>537</b>	<b>5.586</b>	<b>1.814</b>	<b>11.958</b>
---------------------	---------------	---------------	--------------	--------------	--------------	--------------	------------	---------------	---------------	-----------	--------------	--------------	------------	--------------	--------------	---------------

## TOTAL PENSIONES NO CONTRIBUTIVAS REVISIONES DE OFICIO E INSTANCIA DE PARTE DATOS DE GESTIÓN ACUMULADA CORRESPONDIENTES AL AÑO 2024 HASTA DICIEMBRE

CC.AA. Y/O PROVINCIAS	ENTRADA REVISIONES	REVISIONES EFECTUADAS								CAUSAS DE EXTINCIÓN DEL DERECHO						
		Sin Modif. Cuantía	Con Modif. Cuantía	Suspensión PNC		Compat. PNC	Recuperación	Extinción	TOTAL	Residencia	Personal	U.E.C.	Grado	Fallecimiento	Otras	TOTAL
				Art. 363.1	Pago	366	Art. 363.1	Derecho								
<b>ANDALUCÍA</b>	<b>9.977</b>	<b>2.299</b>	<b>1.627</b>	<b>179</b>	<b>302</b>	<b>269</b>	<b>552</b>	<b>4.944</b>	<b>10.172</b>	<b>23</b>	<b>1.624</b>	<b>398</b>	<b>82</b>	<b>2.463</b>	<b>354</b>	<b>4.944</b>
ALMERÍA	642	114	116	6	10	5	40	359	650	2	115	12	8	210	12	359
CÁDIZ	2.183	489	336	31	52	109	78	1.061	2.156	2	335	93	5	541	85	1.061
CÓRDOBA	962	350	166	22	25	58	23	385	1.029	2	108	73	15	140	47	385
GRANADA	718	257	109	16	22	5	42	319	770	5	75	15	17	150	57	319
HUELVA	690	157	132	6	6	11	29	324	665	0	105	14	12	174	19	324
JAÉN	489	58	57	8	4	3	18	332	480	1	107	13	2	180	29	332
MÁLAGA	2.349	429	315	39	136	13	191	1.323	2.446	10	466	98	9	704	36	1.323
SEVILLA	1.944	445	396	51	47	65	131	841	1.976	1	313	80	14	364	69	841
<b>ARAGÓN</b>	<b>1.212</b>	<b>274</b>	<b>177</b>	<b>41</b>	<b>118</b>	<b>18</b>	<b>19</b>	<b>570</b>	<b>1.217</b>	<b>15</b>	<b>164</b>	<b>46</b>	<b>5</b>	<b>213</b>	<b>127</b>	<b>570</b>
HUESCA	237	3	65	4	22	0	2	147	243	0	41	10	3	66	27	147
TERUEL	103	10	16	0	11	0	1	61	99	3	13	3	0	21	21	61
ZARAGOZA	872	261	96	37	85	18	16	362	875	12	110	33	2	126	79	362
<b>ASTURIAS</b>	<b>1.013</b>	<b>49</b>	<b>286</b>	<b>18</b>	<b>2</b>	<b>27</b>	<b>14</b>	<b>594</b>	<b>990</b>	<b>3</b>	<b>170</b>	<b>48</b>	<b>1</b>	<b>352</b>	<b>20</b>	<b>594</b>
<b>ILLES BALEARS</b>	<b>2.193</b>	<b>577</b>	<b>494</b>	<b>3</b>	<b>619</b>	<b>97</b>	<b>0</b>	<b>523</b>	<b>2.313</b>	<b>1</b>	<b>118</b>	<b>43</b>	<b>29</b>	<b>319</b>	<b>13</b>	<b>523</b>
<b>CANARIAS</b>	<b>6.902</b>	<b>2.432</b>	<b>795</b>	<b>0</b>	<b>824</b>	<b>28</b>	<b>0</b>	<b>2.729</b>	<b>6.808</b>	<b>21</b>	<b>663</b>	<b>120</b>	<b>24</b>	<b>1.653</b>	<b>248</b>	<b>2.729</b>
LAS PALMAS	3.014	1.217	346	0	708	17	0	1.125	3.413	7	279	40	12	687	100	1.125
S.C. TENERIFE	3.888	1.215	449	0	116	11	0	1.604	3.395	14	384	80	12	966	148	1.604
<b>CANTABRIA</b>	<b>1.892</b>	<b>805</b>	<b>439</b>	<b>0</b>	<b>157</b>	<b>0</b>	<b>59</b>	<b>434</b>	<b>1.894</b>	<b>18</b>	<b>137</b>	<b>52</b>	<b>10</b>	<b>177</b>	<b>40</b>	<b>434</b>
<b>CASTILLA Y LEÓN</b>	<b>3.803</b>	<b>1.259</b>	<b>1.295</b>	<b>88</b>	<b>291</b>	<b>86</b>	<b>25</b>	<b>1.681</b>	<b>4.725</b>	<b>8</b>	<b>696</b>	<b>197</b>	<b>22</b>	<b>656</b>	<b>102</b>	<b>1.681</b>
ÁVILA	431	317	181	10	51	0	0	120	679	0	31	64	1	22	2	120
BURGOS	428	80	98	16	33	4	1	196	428	1	89	9	8	71	18	196
LEÓN	510	53	124	8	23	13	6	283	510	0	86	17	1	163	16	283
PALENCIA	213	19	51	2	9	0	3	169	253	0	84	5	2	72	6	169
SALAMANCA	563	70	122	4	43	0	0	324	563	1	131	22	3	142	25	324
SEGOVIA	31	372	103	0	44	0	0	122	641	1	68	16	4	31	2	122
SORIA	59	5	9	2	1	2	1	39	59	0	17	2	0	17	3	39
VALLADOLID	1.100	157	479	43	72	67	13	290	1.121	5	139	45	1	84	16	290
ZAMORA	468	186	128	3	15	0	1	138	471	0	51	17	2	54	14	138
<b>CASTILLA-LA MANCHA</b>	<b>5.030</b>	<b>2.711</b>	<b>1.297</b>	<b>28</b>	<b>258</b>	<b>163</b>	<b>6</b>	<b>1.373</b>	<b>5.836</b>	<b>31</b>	<b>371</b>	<b>148</b>	<b>15</b>	<b>559</b>	<b>249</b>	<b>1.373</b>
ALBACETE	1.553	822	328	3	23	40	3	324	1.543	5	83	38	8	138	52	324
CIUDAD REAL	1.559	598	434	5	40	62	1	417	1.557	2	114	34	1	172	94	417
CUENCA	541	195	116	3	39	28	2	132	515	3	41	15	1	44	28	132
GUADALAJARA	255	858	121	7	34	8	0	91	1.119	8	29	9	2	27	16	91
TOLEDO	1.122	238	298	10	122	25	0	409	1.102	13	104	52	3	178	59	409

(Continúa al dorso)

CC.AA. Y/O PROVINCIAS	ENTRADA REVISIONES	REVISIONES EFECTUADAS								CAUSAS DE EXTINCIÓN DEL DERECHO						
		Sin Modif. Cuantía	Con Modif. Cuantía	Suspensión PNC		Compat. PNC 366	Recuperación Art. 363.1	Extinción Derecho	TOTAL	Residencia	Personal	U.E.C.	Grado	Fallecimiento	Otras	TOTAL
				Art. 363.1	Pago											
<b>CATALUNYA</b>	<b>4.146</b>	<b>393</b>	<b>1.430</b>	<b>531</b>	<b>19</b>	<b>0</b>	<b>0</b>	<b>3.156</b>	<b>5.529</b>	<b>33</b>	<b>846</b>	<b>452</b>	<b>92</b>	<b>1.435</b>	<b>298</b>	<b>3.156</b>
BARCELONA	2.876	275	976	297	15	0	0	2.238	3.801	21	595	330	53	1.030	209	2.238
GIRONA	449	59	190	49	1	0	0	297	596	4	84	36	4	141	28	297
LLEIDA	214	7	73	45	0	0	0	200	325	2	65	23	7	92	11	200
TARRAGONA	607	52	191	140	3	0	0	421	807	6	102	63	28	172	50	421
<b>COMUNIDAD VALENCIANA</b>	<b>6.054</b>	<b>2.464</b>	<b>1.643</b>	<b>38</b>	<b>465</b>	<b>42</b>	<b>17</b>	<b>3.313</b>	<b>7.982</b>	<b>21</b>	<b>1.074</b>	<b>386</b>	<b>105</b>	<b>1.495</b>	<b>232</b>	<b>3.313</b>
ALICANTE	1.949	966	490	11	55	13	7	1.146	2.688	3	360	114	15	591	63	1.146
CASTELLÓN	984	271	242	13	115	29	10	352	1.032	1	97	38	18	143	55	352
VALENCIA	3.121	1.227	911	14	295	0	0	1.815	4.262	17	617	234	72	761	114	1.815
<b>EXTREMADURA</b>	<b>7.424</b>	<b>2.851</b>	<b>863</b>	<b>20</b>	<b>335</b>	<b>72</b>	<b>24</b>	<b>965</b>	<b>5.130</b>	<b>3</b>	<b>270</b>	<b>127</b>	<b>5</b>	<b>455</b>	<b>105</b>	<b>965</b>
BADAJOS	3.984	1.615	550	17	201	54	12	597	3.046	2	169	75	2	281	68	597
CÁCERES	3.440	1.236	313	3	134	18	12	368	2.084	1	101	52	3	174	37	368
<b>GALICIA</b>	<b>7.021</b>	<b>1.582</b>	<b>2.451</b>	<b>50</b>	<b>202</b>	<b>31</b>	<b>46</b>	<b>2.644</b>	<b>7.006</b>	<b>29</b>	<b>688</b>	<b>438</b>	<b>41</b>	<b>1.224</b>	<b>224</b>	<b>2.644</b>
A CORUÑA	3.627	1.417	1.183	42	42	29	36	878	3.627	25	274	182	16	331	50	878
LUGO	500	17	79	3	22	0	2	362	485	1	69	25	7	188	72	362
OURENSE	781	102	206	5	11	2	8	447	781	3	101	13	5	223	102	447
PONTEVEDRA	2.113	46	983	0	127	0	0	957	2.113	0	244	218	13	482	0	957
<b>MADRID</b>	<b>6.911</b>	<b>1.465</b>	<b>1.800</b>	<b>89</b>	<b>203</b>	<b>103</b>	<b>8</b>	<b>3.195</b>	<b>6.863</b>	<b>41</b>	<b>651</b>	<b>354</b>	<b>66</b>	<b>1.533</b>	<b>550</b>	<b>3.195</b>
<b>MURCIA</b>	<b>3.210</b>	<b>948</b>	<b>1.101</b>	<b>34</b>	<b>53</b>	<b>29</b>	<b>1</b>	<b>985</b>	<b>3.151</b>	<b>1</b>	<b>332</b>	<b>104</b>	<b>23</b>	<b>459</b>	<b>66</b>	<b>985</b>
<b>NAVARRA</b>	<b>569</b>	<b>19</b>	<b>220</b>	<b>11</b>	<b>27</b>	<b>6</b>	<b>6</b>	<b>292</b>	<b>581</b>	<b>0</b>	<b>102</b>	<b>22</b>	<b>1</b>	<b>126</b>	<b>41</b>	<b>292</b>
<b>PAÍS VASCO</b>	<b>601</b>	<b>4</b>	<b>239</b>	<b>11</b>	<b>61</b>	<b>0</b>	<b>0</b>	<b>341</b>	<b>656</b>	<b>29</b>	<b>121</b>	<b>14</b>	<b>16</b>	<b>123</b>	<b>38</b>	<b>341</b>
ÁLAVA	211	0	0	5	24	0	0	182	211	22	64	0	15	62	19	182
GUIPÚZCOA	0	0	0	0	0	0	0	0	0	0	0	0	0	0	0	0
VIZCAYA	390	4	239	6	37	0	0	159	445	7	57	14	1	61	19	159
<b>LA RIOJA</b>	<b>295</b>	<b>24</b>	<b>79</b>	<b>3</b>	<b>19</b>	<b>0</b>	<b>6</b>	<b>164</b>	<b>295</b>	<b>0</b>	<b>65</b>	<b>4</b>	<b>0</b>	<b>73</b>	<b>22</b>	<b>164</b>
<b>CEUTA</b>	<b>528</b>	<b>26</b>	<b>330</b>	<b>14</b>	<b>26</b>	<b>50</b>	<b>28</b>	<b>123</b>	<b>597</b>	<b>1</b>	<b>24</b>	<b>17</b>	<b>0</b>	<b>65</b>	<b>16</b>	<b>123</b>
<b>MELILLA</b>	<b>708</b>	<b>40</b>	<b>344</b>	<b>12</b>	<b>102</b>	<b>38</b>	<b>0</b>	<b>159</b>	<b>695</b>	<b>34</b>	<b>32</b>	<b>26</b>	<b>0</b>	<b>52</b>	<b>15</b>	<b>159</b>

<b>TOTAL ESTADO</b>	<b>69.489</b>	<b>20.222</b>	<b>16.910</b>	<b>1.170</b>	<b>4.083</b>	<b>1.059</b>	<b>811</b>	<b>28.185</b>	<b>72.440</b>	<b>312</b>	<b>8.148</b>	<b>2.996</b>	<b>537</b>	<b>13.432</b>	<b>2.760</b>	<b>28.185</b>
---------------------	---------------	---------------	---------------	--------------	--------------	--------------	------------	---------------	---------------	------------	--------------	--------------	------------	---------------	--------------	---------------

## Anexos PSPD



## 1. Número de beneficiarios, prestaciones e importes de las nóminas



**PRESTACIONES DEL REAL DECRETO 383/1984, DE 1 DE FEBRERO  
EVOLUCIÓN DE LOS BENEFICIARIOS E IMPORTES DE LAS NÓMINAS**

**TOTAL ESTADO  
CON NAVARRA Y EL PAÍS VASCO**

MENSUALIDADES	NUMERO DE BENEFICIARIOS DISTINTOS	SGIM		SATP		SMGT		TOTAL		ASPF
		NÚMERO DE PRESTACIONES	IMPORTE BRUTO	NÚMERO DE PRESTACIONES	IMPORTE BRUTO	NÚMERO DE PRESTACIONES	IMPORTE BRUTO	NÚMERO DE PRESTACIONES	IMPORTE BRUTO	NÚMERO DE PRESTACIONES
AÑO 2017	14.539	7.068	15.776.196,82	726	637.893,93	1.121	900.812,42	8.915	17.314.903,17	6.781
AÑO 2018	12.912	5.981	13.431.539,56	604	536.598,30	956	827.281,96	7.541	14.795.419,82	6.325
AÑO 2019	11.675	5.209	11.579.319,41	540	468.856,97	956	808.874,48	6.705	12.857.050,86	5.812
AÑO 2020	10.561	4.465	10.057.402,26	450	404.367,08	873	769.580,62	5.788	11.231.349,96	5.487
AÑO 2021	9.293	3.833	8.554.438,84	385	339.536,23	834	735.371,45	5.052	9.629.346,52	4.854
AÑO 2022	8.666	3.306	7.384.992,18	331	290.749,96	828	738.988,40	4.465	8.414.730,54	4.728
AÑO 2023	8.098	2.884	6.377.303,58	280	245.899,33	769	759.203,66	3.933	7.382.406,57	4.609
<b>AÑO 2024</b>										
ENERO	8.073	2.868	427.729,87	276	16.132,21	761	64.379,80	3.905	508.241,88	4.615
FEBRERO	8.030	2.834	423.833,51	274	16.015,31	756	63.106,40	3.864	502.955,22	4.608
MARZO	7.987	2.794	416.965,37	271	15.839,96	757	62.589,60	3.822	495.394,93	4.601
ABRIL	7.946	2.750	415.369,76	270	17.826,60	761	62.915,00	3.781	496.111,36	4.596
MAYO	7.853	2.708	404.415,34	263	15.372,45	761	62.839,80	3.732	482.627,59	4.546
JUNIO *	7.809	2.673	797.001,40	259	30.277,14	756	61.462,40	3.688	888.740,94	4.539
JULIO	7.758	2.627	394.154,75	255	15.021,66	758	63.312,00	3.640	472.488,41	4.531
AGOSTO	7.711	2.583	385.194,81	245	14.320,26	757	65.900,00	3.585	465.415,07	4.526
SEPTIEMBRE	7.661	2.543	379.726,36	243	14.261,81	749	61.624,80	3.535	455.612,97	4.521
OCTUBRE	7.623	2.509	375.283,48	237	13.852,66	751	61.859,40	3.497	450.995,54	4.512
NOVIEMBRE *	7.585	2.476	738.877,86	236	27.588,44	752	64.036,80	3.464	830.503,10	4.505
DICEMBRE	7.554	2.456	368.854,78	236	14.378,71	746	61.781,20	3.438	445.014,69	4.497
<b>TOTAL AÑO 2024(1)</b>			<b>5.527.407,29</b>	<b>210.887,21</b>	<b>755.807,20</b>	<b>6.494.101,70</b>				

\* En SGIM y SATP, junto a la mensualidad se abona una paga extra

## PRESTACIONES DEL REAL DECRETO 383/1984, DE 1 DE FEBRERO

## BENEFICIARIOS E IMPORTE DE LA NÓMINA AÑO 2024

## DICIEMBRE

CC.AA. Y/O PROVINCIAS	NÚMERO DE BENEFICIARIOS DISTINTOS	SGIM		SATP		SMGT		T O T A L		ASPF
		NÚMERO DE PRESTACIONES	IMPORTE BRUTO	NÚMERO DE PRESTACIONES	IMPORTE BRUTO	NÚMERO DE PRESTACIONES	IMPORTE BRUTO	NÚMERO DE PRESTACIONES	IMPORTE BRUTO	NÚMERO DE PRESTACIONES
<b>ANDALUCÍA</b>	<b>1.019</b>	<b>550</b>	<b>83.729,17</b>	<b>62</b>	<b>3.857,70</b>	<b>63</b>	<b>5.515,60</b>	<b>675</b>	<b>93.102,47</b>	<b>441</b>
ALMERÍA	142	100	14.986,00	7	409,15	11	887,20	118	16.282,35	32
CÁDIZ	118	77	12.138,66	10	818,30	17	1.624,00	104	14.580,96	30
CÓRDOBA	57	35	5.245,10	2	116,90	7	568,40	44	5.930,40	14
GRANADA	103	19	2.847,34	3	175,35	1	81,20	23	3.103,89	84
HUELVA	31	11	1.648,46	1	58,45	3	243,60	15	1.950,51	17
JAÉN	50	37	5.478,19	3	175,35	2	162,40	42	5.815,94	13
MÁLAGA	433	238	35.540,88	32	1.870,40	11	893,20	281	38.304,48	210
SEVILLA	85	33	5.844,54	4	233,80	11	1.055,60	48	7.133,94	41
<b>ARAGÓN</b>	<b>206</b>	<b>80</b>	<b>11.988,80</b>	<b>3</b>	<b>175,35</b>	<b>20</b>	<b>1.624,00</b>	<b>103</b>	<b>13.788,15</b>	<b>112</b>
HUESCA	14	9	1.348,74	0	0,00	0	0,00	9	1.348,74	6
TERUEL	9	5	749,30	0	0,00	2	162,40	7	911,70	2
ZARAGOZA	183	66	9.890,76	3	175,35	18	1.461,60	87	11.527,71	104
<b>ASTURIAS</b>	<b>219</b>	<b>97</b>	<b>14.420,02</b>	<b>7</b>	<b>409,15</b>	<b>7</b>	<b>568,40</b>	<b>111</b>	<b>15.397,57</b>	<b>118</b>
<b>ILLES BALEARS</b>	<b>23</b>	<b>23</b>	<b>3.446,78</b>	<b>3</b>	<b>175,35</b>	<b>0</b>	<b>0,00</b>	<b>26</b>	<b>3.622,13</b>	<b>0</b>
<b>CANARIAS</b>	<b>102</b>	<b>18</b>	<b>2.697,48</b>	<b>4</b>	<b>233,80</b>	<b>26</b>	<b>2.354,80</b>	<b>48</b>	<b>5.286,08</b>	<b>60</b>
LAS PALMAS	63	3	449,58	0	0,00	14	1.136,80	17	1.586,38	47
S.C. TENERIFE	39	15	2.247,90	4	233,80	12	1.218,00	31	3.699,70	13
<b>CANTABRIA</b>	<b>48</b>	<b>43</b>	<b>6.282,26</b>	<b>4</b>	<b>233,80</b>	<b>5</b>	<b>406,00</b>	<b>52</b>	<b>6.922,06</b>	<b>0</b>
<b>CASTILLA Y LEÓN</b>	<b>1.074</b>	<b>203</b>	<b>30.203,32</b>	<b>20</b>	<b>1.169,00</b>	<b>26</b>	<b>2.111,20</b>	<b>249</b>	<b>33.483,52</b>	<b>849</b>
ÁVILA	221	16	2.374,72	4	233,80	1	81,20	21	2.689,72	204
BURGOS	19	11	1.648,46	0	0,00	4	324,80	15	1.973,26	4
LEÓN	363	38	5.590,29	4	233,80	5	406,00	47	6.230,09	322
PALENCIA	41	12	1.798,32	1	58,45	8	649,60	21	2.506,37	22
SALAMANCA	280	25	3.655,67	3	175,35	1	81,20	29	3.912,22	255
SEGOVIA	24	9	1.348,74	2	116,90	1	81,20	12	1.546,84	14
SORIA	14	12	1.798,32	0	0,00	2	162,40	14	1.960,72	1
VALLADOLID	81	63	9.441,18	2	116,90	2	162,40	67	9.720,48	15
ZAMORA	31	17	2.547,62	4	233,80	2	162,40	23	2.943,82	12
<b>CASTILLA-LA MANCHA</b>	<b>1.435</b>	<b>121</b>	<b>18.085,47</b>	<b>19</b>	<b>1.110,55</b>	<b>8</b>	<b>649,60</b>	<b>148</b>	<b>19.845,62</b>	<b>1.310</b>
ALBACETE	294	22	3.249,33	5	292,25	1	81,20	28	3.622,78	271
CIUDAD REAL	603	17	2.547,62	2	116,90	3	243,60	22	2.908,12	585
CUENCA	214	16	2.397,76	2	116,90	2	162,40	20	2.677,06	196
GUADALAJARA	15	13	1.948,18	2	116,90	1	81,20	16	2.146,28	1
TOLEDO	309	53	7.942,58	8	467,60	1	81,20	62	8.491,38	257

(Continúa al dorso)

CC.AA. Y/O PROVINCIAS	NÚMERO DE BENEFICIARIOS DISTINTOS	SGIM		SATP		SMGT		T O T A L		ASPF
		NÚMERO DE PRESTACIONES	IMPORTE BRUTO	NÚMERO DE PRESTACIONES	IMPORTE BRUTO	NÚMERO DE PRESTACIONES	IMPORTE BRUTO	NÚMERO DE PRESTACIONES	IMPORTE BRUTO	NÚMERO DE
										PRESTACIONES
<b>CATALUNYA</b>	<b>293</b>	<b>273</b>	<b>40.890,09</b>	<b>12</b>	<b>701,40</b>	<b>19</b>	<b>1.542,80</b>	<b>304</b>	<b>43.134,29</b>	<b>10</b>
BARCELONA	203	190	28.451,71	8	467,60	13	1.055,60	211	29.974,91	6
GIRONA	21	18	2.697,48	2	116,90	3	243,60	23	3.057,98	0
LLEIDA	31	28	4.196,08	1	58,45	2	162,40	31	4.416,93	3
TARRAGONA	38	37	5.544,82	1	58,45	1	81,20	39	5.684,47	1
<b>COMUNIDAD VALENCIANA</b>	<b>867</b>	<b>288</b>	<b>43.159,68</b>	<b>29</b>	<b>1.695,05</b>	<b>104</b>	<b>8.444,80</b>	<b>421</b>	<b>53.299,53</b>	<b>496</b>
ALICANTE	407	162	24.277,32	9	526,05	19	1.542,80	190	26.346,17	240
CASTELLÓN	49	28	4.196,08	1	58,45	19	1.542,80	48	5.797,33	3
VALENCIA	411	98	14.686,28	19	1.110,55	66	5.359,20	183	21.156,03	253
<b>EXTREMADURA</b>	<b>102</b>	<b>88</b>	<b>13.025,93</b>	<b>6</b>	<b>350,70</b>	<b>10</b>	<b>1.380,40</b>	<b>104</b>	<b>14.757,03</b>	<b>8</b>
BADAJOS	44	42	6.240,03	1	58,45	1	649,60	44	6.948,08	1
CÁCERES	58	46	6.785,90	5	292,25	9	730,80	60	7.808,95	7
<b>GALICIA</b>	<b>132</b>	<b>95</b>	<b>14.928,85</b>	<b>12</b>	<b>1.052,10</b>	<b>18</b>	<b>1.458,60</b>	<b>125</b>	<b>17.439,55</b>	<b>26</b>
A CORUÑA	38	34	4.888,23	7	409,15	4	321,80	45	5.619,18	0
LUGO	23	4	599,44	0	0,00	9	730,80	13	1.330,24	11
OURENSE	17	8	1.198,88	0	0,00	1	81,20	9	1.280,08	8
PONTEVEDRA	54	49	8.242,30	5	642,95	4	324,80	58	9.210,05	7
<b>MADRID</b>	<b>805</b>	<b>222</b>	<b>33.268,92</b>	<b>26</b>	<b>1.519,70</b>	<b>82</b>	<b>6.658,40</b>	<b>330</b>	<b>41.447,02</b>	<b>521</b>
<b>MURCIA</b>	<b>725</b>	<b>213</b>	<b>31.447,92</b>	<b>9</b>	<b>526,05</b>	<b>43</b>	<b>3.491,60</b>	<b>265</b>	<b>35.465,57</b>	<b>477</b>
<b>NAVARRA</b>	<b>46</b>	<b>27</b>	<b>4.046,19</b>	<b>10</b>	<b>584,51</b>	<b>11</b>	<b>893,20</b>	<b>48</b>	<b>5.523,90</b>	<b>8</b>
<b>PAÍS VASCO</b>	<b>141</b>	<b>71</b>	<b>10.640,06</b>	<b>6</b>	<b>350,70</b>	<b>63</b>	<b>5.112,60</b>	<b>140</b>	<b>16.103,36</b>	<b>27</b>
ARABA/ÁLAVA	21	12	1.798,32	4	233,80	5	403,00	21	2.435,12	13
GIPUZKOA	54	13	1.948,18	1	58,45	41	3.329,20	55	5.335,83	11
BIZKAIA	66	46	6.893,56	1	58,45	17	1.380,40	64	8.332,41	3
<b>LA RIOJA</b>	<b>27</b>	<b>13</b>	<b>1.948,18</b>	<b>1</b>	<b>58,45</b>	<b>2</b>	<b>162,40</b>	<b>16</b>	<b>2.169,03</b>	<b>12</b>
<b>CEUTA</b>	<b>56</b>	<b>15</b>	<b>2.247,90</b>	<b>1</b>	<b>58,45</b>	<b>24</b>	<b>1.948,80</b>	<b>40</b>	<b>4.255,15</b>	<b>19</b>
<b>MELILLA</b>	<b>234</b>	<b>16</b>	<b>2.397,76</b>	<b>2</b>	<b>116,90</b>	<b>215</b>	<b>17.458,00</b>	<b>233</b>	<b>19.972,66</b>	<b>3</b>
<b>TOTAL ESTADO</b>	<b>7.554</b>	<b>2.456</b>	<b>368.854,78</b>	<b>236</b>	<b>14.378,71</b>	<b>746</b>	<b>61.781,20</b>	<b>3.438</b>	<b>445.014,69</b>	<b>4.497</b>



## 2. PSPD: datos de la gestión mensual y anual



## PRESTACIONES DEL REAL DECRETO 383/1984, DE 1 DE FEBRERO

### DATOS DE GESTIÓN CORRESPONDIENTES AL MES DE DICIEMBRE DE 2024

CC.AA. Y/O PROVINCIAS	SUBSIDIO MOVILIDAD Y COMPENSACIÓN PARA					ASISTENCIA SANITARIA Y PRESTACIÓN FARMACÉUTICA					TOTAL PRESTACIONES							
	PTES. MES ANT.	GASTOS TRANSPORTE (S.M.G.T.)			PTES. FIN MES	PTES. MES ANT.	(A.S.P.F.)			PTES. FIN MES	REAL DECRETO 383/1984				PTES. FIN MES			
		SOLC.	REST.	APRB. (nº y % C.R.)			SOLC.	REST.	APRB. (nº y % C.R.)		SOLC.	REST.	APRB. (nº y % C.R.)					
<b>ANDALUCÍA</b>	<b>22</b>	<b>14</b>	<b>13</b>	<b>0</b>	<b>-</b>	<b>23</b>	<b>10</b>	<b>7</b>	<b>6</b>	<b>0</b>	<b>-</b>	<b>11</b>	<b>32</b>	<b>21</b>	<b>19</b>	<b>0</b>	<b>-</b>	<b>34</b>
ALMERÍA	2	2	2	0	-	2	1	0	1	0	-	0	3	2	3	0	-	2
CÁDIZ	1	2	1	0	-	2	1	1	0	0	-	2	2	3	1	0	-	4
CÓRDOBA	2	1	0	0	-	3	1	0	0	0	-	1	3	1	0	0	-	4
GRANADA	3	0	0	0	-	3	2	0	0	0	-	2	5	0	0	0	-	5
HUELVA	0	0	0	0	-	0	0	0	0	0	-	0	0	0	0	0	-	0
JAÉN	3	0	0	0	-	3	1	0	0	0	-	1	4	0	0	0	-	4
MÁLAGA	1	1	1	0	-	1	0	1	1	0	-	0	1	2	2	0	-	1
SEVILLA	10	8	9	0	-	9	4	5	4	0	-	5	14	13	13	0	-	14
<b>ARAGÓN</b>	<b>1</b>	<b>0</b>	<b>0</b>	<b>0</b>	<b>-</b>	<b>1</b>	<b>0</b>	<b>0</b>	<b>0</b>	<b>0</b>	<b>-</b>	<b>0</b>	<b>1</b>	<b>0</b>	<b>0</b>	<b>0</b>	<b>-</b>	<b>1</b>
HUESCA	0	0	0	0	-	0	0	0	0	0	-	0	0	0	0	0	-	0
TERUEL	0	0	0	0	-	0	0	0	0	0	-	0	0	0	0	0	-	0
ZARAGOZA	1	0	0	0	-	1	0	0	0	0	-	0	1	0	0	0	-	1
<b>ASTURIAS</b>	<b>0</b>	<b>0</b>	<b>0</b>	<b>0</b>	<b>-</b>	<b>0</b>	<b>0</b>	<b>0</b>	<b>0</b>	<b>0</b>	<b>-</b>	<b>0</b>	<b>0</b>	<b>0</b>	<b>0</b>	<b>0</b>	<b>-</b>	<b>0</b>
<b>ILLES BALEARS</b>	<b>0</b>	<b>0</b>	<b>0</b>	<b>0</b>	<b>-</b>	<b>0</b>	<b>0</b>	<b>0</b>	<b>0</b>	<b>0</b>	<b>-</b>	<b>0</b>	<b>0</b>	<b>0</b>	<b>0</b>	<b>0</b>	<b>-</b>	<b>0</b>
<b>CANARIAS</b>	<b>0</b>	<b>1</b>	<b>0</b>	<b>0</b>	<b>-</b>	<b>1</b>	<b>0</b>	<b>0</b>	<b>0</b>	<b>0</b>	<b>-</b>	<b>0</b>	<b>0</b>	<b>1</b>	<b>0</b>	<b>0</b>	<b>-</b>	<b>1</b>
LAS PALMAS	0	1	0	0	-	1	0	0	0	0	-	0	0	1	0	0	-	1
S.C. TENERIFE	0	0	0	0	-	0	0	0	0	0	-	0	0	0	0	0	-	0
<b>CANTABRIA</b>	<b>0</b>	<b>0</b>	<b>0</b>	<b>0</b>	<b>-</b>	<b>0</b>	<b>0</b>	<b>0</b>	<b>0</b>	<b>0</b>	<b>-</b>	<b>0</b>	<b>0</b>	<b>0</b>	<b>0</b>	<b>0</b>	<b>-</b>	<b>0</b>
<b>CASTILLA Y LEÓN</b>	<b>2</b>	<b>2</b>	<b>3</b>	<b>1</b>	<b>33,33</b>	<b>1</b>	<b>2</b>	<b>3</b>	<b>3</b>	<b>0</b>	<b>-</b>	<b>2</b>	<b>4</b>	<b>5</b>	<b>6</b>	<b>1</b>	<b>16,67</b>	<b>3</b>
ÁVILA	0	0	0	0	-	0	0	0	0	0	-	0	0	0	0	0	-	0
BURGOS	0	0	0	0	-	0	1	0	0	0	-	1	1	0	0	0	-	1
LEÓN	1	0	1	1	100,00	0	0	0	0	0	-	0	1	0	1	1	100,00	0
PALENCIA	0	0	0	0	-	0	0	0	0	0	-	0	0	0	0	0	-	0
SALAMANCA	0	0	0	0	-	0	0	1	1	0	-	0	0	1	1	0	-	0
SEGOVIA	0	0	0	0	-	0	0	0	0	0	-	0	0	0	0	0	-	0
SORIA	1	0	0	0	-	1	1	0	0	0	-	1	2	0	0	0	-	2
VALLADOLID	0	2	2	0	-	0	0	2	2	0	-	0	0	4	4	0	-	0
ZAMORA	0	0	0	0	-	0	0	0	0	0	-	0	0	0	0	0	-	0
<b>CASTILLA-LA MANCHA</b>	<b>2</b>	<b>1</b>	<b>0</b>	<b>0</b>	<b>-</b>	<b>3</b>	<b>2</b>	<b>0</b>	<b>0</b>	<b>0</b>	<b>-</b>	<b>2</b>	<b>4</b>	<b>1</b>	<b>0</b>	<b>0</b>	<b>-</b>	<b>5</b>
ALBACETE	0	0	0	0	-	0	0	0	0	0	-	0	0	0	0	0	-	0
CIUDAD REAL	0	0	0	0	-	0	0	0	0	0	-	0	0	0	0	0	-	0
CUENCA	0	0	0	0	-	0	0	0	0	0	-	0	0	0	0	0	-	0
GUADALAJARA	0	1	0	0	-	1	0	0	0	0	-	0	0	1	0	0	-	1
TOLEDO	2	0	0	0	-	2	2	0	0	0	-	2	4	0	0	0	-	4

(Continúa al dorso)

CC.AA. Y/O PROVINCIAS	SUBSIDIO MOVILIDAD Y COMPENSACIÓN PARA					ASISTENCIA SANITARIA Y PRESTACIÓN FARMACÉUTICA					TOTAL PRESTACIONES							
	PTES. MES ANT.	GASTOS TRANSPORTE (S.M.G.T.)			PTES. FIN MES	PTES. MES ANT.	(A.S.P.F.)			PTES. FIN MES	PTE. MES ANT.	REAL DECRETO 383/1984			PTE. FINAL			
		SOLC.	REST.	APRB. (nº y % C.R.)			SOLC.	REST.	APRB. (nº y % C.R.)			SOLC.	REST.	APRB. (nº y % C.R.)				
<b>CATALUNYA</b>	<b>62</b>	<b>0</b>	<b>0</b>	<b>0</b>	<b>-</b>	<b>62</b>	<b>0</b>	<b>0</b>	<b>0</b>	<b>0</b>	<b>-</b>	<b>0</b>	<b>62</b>	<b>0</b>	<b>0</b>	<b>0</b>	<b>-</b>	<b>62</b>
BARCELONA	47	0	0	0	-	47	0	0	0	0	-	0	47	0	0	0	-	47
GIRONA	8	0	0	0	-	8	0	0	0	0	-	0	8	0	0	0	-	8
LLEIDA	4	0	0	0	-	4	0	0	0	0	-	0	4	0	0	0	-	4
TARRAGONA	3	0	0	0	-	3	0	0	0	0	-	0	3	0	0	0	-	3
<b>COMUNIDAD VALENCIANA</b>	<b>4</b>	<b>8</b>	<b>8</b>	<b>0</b>	<b>-</b>	<b>4</b>	<b>0</b>	<b>0</b>	<b>0</b>	<b>0</b>	<b>-</b>	<b>0</b>	<b>4</b>	<b>8</b>	<b>8</b>	<b>0</b>	<b>-</b>	<b>4</b>
ALICANTE	0	0	0	0	-	0	0	0	0	0	-	0	0	0	0	0	-	0
CASTELLÓN	0	1	1	0	-	0	0	0	0	0	-	0	0	1	1	0	-	0
VALENCIA	4	7	7	0	-	4	0	0	0	0	-	0	4	7	7	0	-	4
<b>EXTREMADURA</b>	<b>0</b>	<b>0</b>	<b>0</b>	<b>0</b>	<b>-</b>	<b>0</b>	<b>0</b>	<b>0</b>	<b>0</b>	<b>0</b>	<b>-</b>	<b>0</b>	<b>0</b>	<b>0</b>	<b>0</b>	<b>0</b>	<b>-</b>	<b>0</b>
BADAJOS	0	0	0	0	-	0	0	0	0	0	-	0	0	0	0	0	-	0
CÁCERES	0	0	0	0	-	0	0	0	0	0	-	0	0	0	0	0	-	0
<b>GALICIA</b>	<b>3</b>	<b>4</b>	<b>1</b>	<b>0</b>	<b>-</b>	<b>6</b>	<b>2</b>	<b>2</b>	<b>1</b>	<b>0</b>	<b>-</b>	<b>3</b>	<b>5</b>	<b>6</b>	<b>2</b>	<b>0</b>	<b>-</b>	<b>9</b>
A CORUÑA	0	1	1	0	-	0	0	1	1	0	-	0	0	2	2	0	-	0
LUGO	0	0	0	0	-	0	0	0	0	0	-	0	0	0	0	0	-	0
OURENSE	0	0	0	0	-	0	0	0	0	0	-	0	0	0	0	0	-	0
PONTEVEDRA	3	3	0	0	-	6	2	1	0	0	-	3	5	4	0	0	-	9
<b>MADRID</b>	<b>30</b>	<b>20</b>	<b>13</b>	<b>1</b>	<b>7,69</b>	<b>37</b>	<b>0</b>	<b>12</b>	<b>12</b>	<b>0</b>	<b>-</b>	<b>0</b>	<b>30</b>	<b>32</b>	<b>25</b>	<b>1</b>	<b>4,00</b>	<b>37</b>
MURCIA	4	2	0	0	-	6	2	0	0	0	-	2	6	2	0	0	-	8
NAVARRA	2	0	1	0	-	1	0	0	0	0	-	0	2	0	1	0	-	1
<b>PAÍS VASCO</b>	<b>0</b>	<b>4</b>	<b>4</b>	<b>3</b>	<b>75,00</b>	<b>0</b>	<b>0</b>	<b>1</b>	<b>1</b>	<b>0</b>	<b>-</b>	<b>0</b>	<b>0</b>	<b>5</b>	<b>5</b>	<b>3</b>	<b>60,00</b>	<b>0</b>
ARABA/ÁLAVA	0	1	1	1	100,00	0	0	0	0	0	-	0	0	1	1	1	100,00	0
GIPUZKOA	0	1	1	1	100,00	0	0	0	0	0	-	0	0	1	1	1	100,00	0
BIZKAIA	0	2	2	1	50,00	0	0	1	1	0	-	0	0	3	3	1	33,33	0
<b>LA RIOJA</b>	<b>0</b>	<b>0</b>	<b>0</b>	<b>0</b>	<b>-</b>	<b>0</b>	<b>0</b>	<b>0</b>	<b>0</b>	<b>0</b>	<b>-</b>	<b>0</b>	<b>0</b>	<b>0</b>	<b>0</b>	<b>0</b>	<b>-</b>	<b>0</b>
CEUTA	0	0	0	0	-	0	0	0	0	0	-	0	0	0	0	0	-	0
MELILLA	11	0	0	0	-	11	0	0	0	0	-	0	11	0	0	0	-	11

<b>TOTAL ESTADO</b>	<b>143</b>	<b>56</b>	<b>43</b>	<b>5</b>	<b>11,63</b>	<b>156</b>	<b>18</b>	<b>25</b>	<b>23</b>	<b>0</b>	<b>-</b>	<b>20</b>	<b>161</b>	<b>81</b>	<b>66</b>	<b>5</b>	<b>7,58</b>	<b>176</b>
---------------------	------------	-----------	-----------	----------	--------------	------------	-----------	-----------	-----------	----------	----------	-----------	------------	-----------	-----------	----------	-------------	------------

## PRESTACIONES DEL REAL DECRETO 383/1984, DE 1 DE FEBRERO

### DATOS DE GESTIÓN CORRESPONDIENTES AL AÑO 2024 HASTA DICIEMBRE

CC.AA. Y/O PROVINCIAS	SUBSIDIO DE MOVILIDAD Y COMPENSACIÓN PARA						ASISTENCIA SANITARIA Y PRESTACIÓN FARMACÉUTICA						TOTAL PRESTACIONES					
	PTE. AÑO ANT.	GASTOS DE TRANSPORTE (S.M.G.T.)			PTE. FINAL	PTE. AÑO ANT.	(A.S.P.F.)			PTE. FINAL	PTE. AÑO ANT.	REAL DECRETO 383/1984			PTE. FINAL			
		SOLC.	REST.	APRB. (nº y % C.R.)			SOLC.	REST.	APRB. (nº y % C.R.)			SOLC.	REST.	APRB. (nº y % C.R.)				
<b>ANDALUCÍA</b>	<b>27</b>	<b>93</b>	<b>97</b>	<b>1</b>	<b>1,03</b>	<b>23</b>	<b>15</b>	<b>46</b>	<b>50</b>	<b>0</b>	<b>-</b>	<b>11</b>	<b>42</b>	<b>139</b>	<b>147</b>	<b>1</b>	<b>0,68</b>	<b>34</b>
ALMERÍA	0	9	7	0	-	2	0	3	3	0	-	0	0	12	10	0	-	2
CÁDIZ	1	16	15	1	6,67	2	0	7	5	0	-	2	1	23	20	1	5,00	4
CÓRDOBA	5	8	10	0	-	3	1	4	4	0	-	1	6	12	14	0	-	4
GRANADA	2	13	12	0	-	3	1	9	8	0	-	2	3	22	20	0	-	5
HUELVA	0	2	2	0	-	0	0	0	0	0	-	0	0	2	2	0	-	0
JAÉN	1	5	3	0	-	3	1	0	0	0	-	1	2	5	3	0	-	4
MÁLAGA	5	18	22	0	-	1	6	12	18	0	-	0	11	30	40	0	-	1
SEVILLA	13	22	26	0	-	9	6	11	12	0	-	5	19	33	38	0	-	14
<b>ARAGÓN</b>	<b>0</b>	<b>2</b>	<b>1</b>	<b>0</b>	<b>-</b>	<b>1</b>	<b>0</b>	<b>4</b>	<b>4</b>	<b>0</b>	<b>-</b>	<b>0</b>	<b>0</b>	<b>6</b>	<b>5</b>	<b>0</b>	<b>-</b>	<b>1</b>
HUESCA	0	0	0	0	-	0	0	0	0	0	-	0	0	0	0	0	-	0
TERUEL	0	0	0	0	-	0	0	0	0	0	-	0	0	0	0	0	-	0
ZARAGOZA	0	2	1	0	-	1	0	4	4	0	-	0	0	6	5	0	-	1
<b>ASTURIAS</b>	<b>0</b>	<b>1</b>	<b>1</b>	<b>1</b>	<b>100,00</b>	<b>0</b>	<b>0</b>	<b>0</b>	<b>0</b>	<b>0</b>	<b>-</b>	<b>0</b>	<b>0</b>	<b>1</b>	<b>1</b>	<b>1</b>	<b>100,00</b>	<b>0</b>
<b>ILLES BALEARS</b>	<b>0</b>	<b>1</b>	<b>1</b>	<b>0</b>	<b>-</b>	<b>0</b>	<b>0</b>	<b>0</b>	<b>0</b>	<b>0</b>	<b>-</b>	<b>0</b>	<b>0</b>	<b>1</b>	<b>1</b>	<b>0</b>	<b>-</b>	<b>0</b>
<b>CANARIAS</b>	<b>1</b>	<b>10</b>	<b>10</b>	<b>3</b>	<b>30,00</b>	<b>1</b>	<b>1</b>	<b>0</b>	<b>1</b>	<b>0</b>	<b>-</b>	<b>0</b>	<b>2</b>	<b>10</b>	<b>11</b>	<b>3</b>	<b>27,27</b>	<b>1</b>
LAS PALMAS	1	7	7	3	42,86	1	0	0	0	0	-	0	1	7	7	3	42,86	1
S.C. TENERIFE	0	3	3	0	-	0	1	0	1	0	-	0	1	3	4	0	-	0
<b>CANTABRIA</b>	<b>0</b>	<b>0</b>	<b>0</b>	<b>0</b>	<b>-</b>	<b>0</b>	<b>0</b>	<b>0</b>	<b>0</b>	<b>0</b>	<b>-</b>	<b>0</b>	<b>0</b>	<b>0</b>	<b>0</b>	<b>0</b>	<b>-</b>	<b>0</b>
<b>CASTILLA Y LEÓN</b>	<b>6</b>	<b>37</b>	<b>42</b>	<b>5</b>	<b>11,90</b>	<b>1</b>	<b>0</b>	<b>22</b>	<b>20</b>	<b>0</b>	<b>-</b>	<b>2</b>	<b>6</b>	<b>59</b>	<b>62</b>	<b>5</b>	<b>8,06</b>	<b>3</b>
ÁVILA	4	1	5	0	-	0	0	1	1	0	-	0	4	2	6	0	-	0
BURGOS	0	2	2	0	-	0	0	3	2	0	-	1	0	5	4	0	-	1
LEÓN	0	8	8	2	25,00	0	0	1	1	0	-	0	0	9	9	2	22,22	0
PALENCIA	0	7	7	1	14,29	0	0	0	0	0	-	0	0	7	7	1	14,29	0
SALAMANCA	2	8	10	1	10,00	0	0	12	12	0	-	0	2	20	22	1	4,55	0
SEGOVIA	0	0	0	0	-	0	0	0	0	0	-	0	0	0	0	0	-	0
SORIA	0	2	1	0	-	1	0	1	0	0	-	1	0	3	1	0	-	2
VALLADOLID	0	6	6	1	16,67	0	0	3	3	0	-	0	0	9	9	1	11,11	0
ZAMORA	0	3	3	0	-	0	0	1	1	0	-	0	0	4	4	0	-	0
<b>CASTILLA-LA MANCHA</b>	<b>3</b>	<b>27</b>	<b>27</b>	<b>1</b>	<b>3,70</b>	<b>3</b>	<b>3</b>	<b>23</b>	<b>24</b>	<b>0</b>	<b>-</b>	<b>2</b>	<b>6</b>	<b>50</b>	<b>51</b>	<b>1</b>	<b>1,96</b>	<b>5</b>
ALBACETE	3	7	10	1	10,00	0	3	5	8	0	-	0	6	12	18	1	5,56	0
CIUDAD REAL	0	8	8	0	-	0	0	8	8	0	-	0	0	16	16	0	-	0
CUENCA	0	2	2	0	-	0	0	2	2	0	-	0	0	4	4	0	-	0
GUADALAJARA	0	4	3	0	-	1	0	2	2	0	-	0	0	6	5	0	-	1
TOLEDO	0	6	4	0	-	2	0	6	4	0	-	2	0	12	8	0	-	4

(Continúa al dorso)

CC.AA. Y/O PROVINCIAS	SUBSIDIO DE MOVILIDAD Y COMPENSACIÓN PARA						ASISTENCIA SANITARIA Y PRESTACIÓN FARMACÉUTICA						TOTAL PRESTACIONES					
	PTE. AÑO ANT.	GASTOS DE TRANSPORTE (S.M.G.T.)				PTE. FINAL	PTE. AÑO ANT.	(A.S.P.F.)			PTE. FINAL	PTE. AÑO ANT.	REAL DECRETO 383/1984				PTE. FINAL	
		SOLC.	REST.	APRB. (nº y % C.R.)				SOLC.	REST.	APRB. (nº y % C.R.)			SOLC.	REST.	APRB. (nº y % C.R.)			
<b>CATALUNYA</b>	<b>18</b>	<b>226</b>	<b>182</b>	<b>0</b>	<b>-</b>	<b>62</b>	<b>0</b>	<b>0</b>	<b>0</b>	<b>0</b>	<b>-</b>	<b>0</b>	<b>18</b>	<b>226</b>	<b>182</b>	<b>0</b>	<b>-</b>	<b>62</b>
BARCELONA	16	165	134	0	-	47	0	0	0	0	-	0	16	165	134	0	-	47
GIRONA	1	26	19	0	-	8	0	0	0	0	-	0	1	26	19	0	-	8
LLEIDA	0	11	7	0	-	4	0	0	0	0	-	0	0	11	7	0	-	4
TARRAGONA	1	24	22	0	-	3	0	0	0	0	-	0	1	24	22	0	-	3
<b>COMUNIDAD VALENCIANA</b>	<b>2</b>	<b>39</b>	<b>37</b>	<b>3</b>	<b>8,11</b>	<b>4</b>	<b>0</b>	<b>0</b>	<b>0</b>	<b>0</b>	<b>-</b>	<b>0</b>	<b>2</b>	<b>39</b>	<b>37</b>	<b>3</b>	<b>8,11</b>	<b>4</b>
ALICANTE	0	0	0	0	-	0	0	0	0	0	-	0	0	0	0	0	-	0
CASTELLÓN	0	2	2	0	-	0	0	0	0	0	-	0	0	2	2	0	-	0
VALENCIA	2	37	35	3	8,57	4	0	0	0	0	-	0	2	37	35	3	8,57	4
<b>EXTREMADURA</b>	<b>0</b>	<b>6</b>	<b>6</b>	<b>1</b>	<b>16,67</b>	<b>0</b>	<b>0</b>	<b>2</b>	<b>2</b>	<b>0</b>	<b>-</b>	<b>0</b>	<b>0</b>	<b>8</b>	<b>8</b>	<b>1</b>	<b>12,50</b>	<b>0</b>
BADAJOS	0	5	5	1	20,00	0	0	1	1	0	-	0	0	6	6	1	16,67	0
CÁCERES	0	1	1	0	-	0	0	1	1	0	-	0	0	2	2	0	-	0
<b>GALICIA</b>	<b>2</b>	<b>29</b>	<b>25</b>	<b>2</b>	<b>8,00</b>	<b>6</b>	<b>2</b>	<b>18</b>	<b>17</b>	<b>0</b>	<b>-</b>	<b>3</b>	<b>4</b>	<b>47</b>	<b>42</b>	<b>2</b>	<b>4,76</b>	<b>9</b>
A CORUÑA	0	12	12	1	8,33	0	0	8	8	0	-	0	0	20	20	1	5,00	0
LUGO	0	1	1	0	-	0	0	2	2	0	-	0	0	3	3	0	-	0
OURENSE	0	1	1	0	-	0	0	0	0	0	-	0	0	1	1	0	-	0
PONTEVEDRA	2	15	11	1	9,09	6	2	8	7	0	-	3	4	23	18	1	5,56	9
<b>MADRID</b>	<b>10</b>	<b>219</b>	<b>192</b>	<b>8</b>	<b>4,17</b>	<b>37</b>	<b>0</b>	<b>97</b>	<b>97</b>	<b>0</b>	<b>-</b>	<b>0</b>	<b>10</b>	<b>316</b>	<b>289</b>	<b>8</b>	<b>2,77</b>	<b>37</b>
<b>MURCIA</b>	<b>6</b>	<b>29</b>	<b>29</b>	<b>7</b>	<b>24,14</b>	<b>6</b>	<b>8</b>	<b>12</b>	<b>18</b>	<b>0</b>	<b>-</b>	<b>2</b>	<b>14</b>	<b>41</b>	<b>47</b>	<b>7</b>	<b>14,89</b>	<b>8</b>
<b>NAVARRA</b>	<b>3</b>	<b>12</b>	<b>14</b>	<b>4</b>	<b>28,57</b>	<b>1</b>	<b>0</b>	<b>0</b>	<b>0</b>	<b>0</b>	<b>-</b>	<b>0</b>	<b>3</b>	<b>12</b>	<b>14</b>	<b>4</b>	<b>28,57</b>	<b>1</b>
<b>PAÍS VASCO</b>	<b>0</b>	<b>15</b>	<b>15</b>	<b>11</b>	<b>73,33</b>	<b>0</b>	<b>0</b>	<b>2</b>	<b>2</b>	<b>0</b>	<b>-</b>	<b>0</b>	<b>0</b>	<b>17</b>	<b>17</b>	<b>11</b>	<b>64,71</b>	<b>0</b>
ARABA/ÁLAVA	0	1	1	1	100,00	0	0	0	0	0	-	0	0	1	1	1	100,00	0
GIPUZKOA	0	8	8	5	62,50	0	0	0	0	0	-	0	0	8	8	5	62,50	0
BIZKAIA	0	6	6	5	83,33	0	0	2	2	0	-	0	0	8	8	5	62,50	0
<b>LA RIOJA</b>	<b>0</b>	<b>0</b>	<b>0</b>	<b>0</b>	<b>-</b>	<b>0</b>	<b>0</b>	<b>0</b>	<b>0</b>	<b>0</b>	<b>-</b>	<b>0</b>	<b>0</b>	<b>0</b>	<b>0</b>	<b>0</b>	<b>-</b>	<b>0</b>
<b>CEUTA</b>	<b>0</b>	<b>4</b>	<b>4</b>	<b>1</b>	<b>25,00</b>	<b>0</b>	<b>0</b>	<b>0</b>	<b>0</b>	<b>0</b>	<b>-</b>	<b>0</b>	<b>0</b>	<b>4</b>	<b>4</b>	<b>1</b>	<b>25,00</b>	<b>0</b>
<b>MELILLA</b>	<b>14</b>	<b>20</b>	<b>23</b>	<b>10</b>	<b>43,48</b>	<b>11</b>	<b>0</b>	<b>4</b>	<b>4</b>	<b>0</b>	<b>-</b>	<b>0</b>	<b>14</b>	<b>24</b>	<b>27</b>	<b>10</b>	<b>37,04</b>	<b>11</b>

<b>TOTAL ESTADO</b>	<b>92</b>	<b>770</b>	<b>706</b>	<b>58</b>	<b>8,22</b>	<b>156</b>	<b>29</b>	<b>230</b>	<b>239</b>	<b>0</b>	<b>-</b>	<b>20</b>	<b>121</b>	<b>1.000</b>	<b>945</b>	<b>58</b>	<b>6,14</b>	<b>176</b>
---------------------	-----------	------------	------------	-----------	-------------	------------	-----------	------------	------------	----------	----------	-----------	------------	--------------	------------	-----------	-------------	------------

### **3. Revisiones de oficio e instancia de parte: datos de la gestión mensual y anual**



## PRESTACIONES DEL REAL DECRETO 383/1984, DE 1 DE FEBRERO REVISIONES DE OFICIO E INSTANCIA DE PARTE EFECTUADAS DE SGIM DATOS DE GESTIÓN CORRESPONDIENTES AL MES DE DICIEMBRE DE 2024

CC.AA.  Y/O  PROVINCIAS	REVISIONES EFECTUADAS				CAUSAS DE EXTINCIÓN DEL DERECHO						
	Modifica.  Cuantía	Extinción  Derecho	Suspensión		TOTAL	Recursos  Propios	Prestación  Incompatible	Pérdida  Residencia	Fallecimiento	Grado y  Baremo	TOTAL
			Act. Laboral	Otras							
<b>ANDALUCÍA</b>	<b>0</b>	<b>6</b>	<b>0</b>	<b>0</b>	<b>6</b>	<b>4</b>	<b>1</b>	<b>0</b>	<b>1</b>	<b>0</b>	<b>6</b>
ALMERÍA	0	0	0	0	0	0	0	0	0	0	0
CÁDIZ	0	3	0	0	3	3	0	0	0	0	3
CÓRDOBA	0	0	0	0	0	0	0	0	0	0	0
GRANADA	0	0	0	0	0	0	0	0	0	0	0
HUELVA	0	1	0	0	1	0	0	0	1	0	1
JAÉN	0	1	0	0	1	0	1	0	0	0	1
MÁLAGA	0	1	0	0	1	1	0	0	0	0	1
SEVILLA	0	0	0	0	0	0	0	0	0	0	0
<b>ARAGÓN</b>	<b>0</b>	<b>2</b>	<b>0</b>	<b>0</b>	<b>2</b>	<b>0</b>	<b>0</b>	<b>0</b>	<b>2</b>	<b>0</b>	<b>2</b>
HUESCA	0	0	0	0	0	0	0	0	0	0	0
TERUEL	0	0	0	0	0	0	0	0	0	0	0
ZARAGOZA	0	2	0	0	2	0	0	0	2	0	2
<b>ASTURIAS</b>	<b>0</b>	<b>0</b>	<b>0</b>	<b>0</b>	<b>0</b>	<b>0</b>	<b>0</b>	<b>0</b>	<b>0</b>	<b>0</b>	<b>0</b>
<b>ILLES BALEARS</b>	<b>0</b>	<b>0</b>	<b>0</b>	<b>0</b>	<b>0</b>	<b>0</b>	<b>0</b>	<b>0</b>	<b>0</b>	<b>0</b>	<b>0</b>
<b>CANARIAS</b>	<b>0</b>	<b>0</b>	<b>0</b>	<b>0</b>	<b>0</b>	<b>0</b>	<b>0</b>	<b>0</b>	<b>0</b>	<b>0</b>	<b>0</b>
LAS PALMAS	0	0	0	0	0	0	0	0	0	0	0
S.C. TENERIFE	0	0	0	0	0	0	0	0	0	0	0
<b>CANTABRIA</b>	<b>0</b>	<b>0</b>	<b>0</b>	<b>0</b>	<b>0</b>	<b>0</b>	<b>0</b>	<b>0</b>	<b>0</b>	<b>0</b>	<b>0</b>
<b>CASTILLA Y LEÓN</b>	<b>0</b>	<b>4</b>	<b>0</b>	<b>0</b>	<b>4</b>	<b>0</b>	<b>2</b>	<b>0</b>	<b>2</b>	<b>0</b>	<b>4</b>
ÁVILA	0	3	0	0	3	0	2	0	1	0	3
BURGOS	0	0	0	0	0	0	0	0	0	0	0
LEÓN	0	0	0	0	0	0	0	0	0	0	0
PALENCIA	0	0	0	0	0	0	0	0	0	0	0
SALAMANCA	0	0	0	0	0	0	0	0	0	0	0
SEGOVIA	0	1	0	0	1	0	0	0	1	0	1
SORIA	0	0	0	0	0	0	0	0	0	0	0
VALLADOLID	0	0	0	0	0	0	0	0	0	0	0
ZAMORA	0	0	0	0	0	0	0	0	0	0	0
<b>CASTILLA-LA MANCHA</b>	<b>0</b>	<b>2</b>	<b>0</b>	<b>0</b>	<b>2</b>	<b>0</b>	<b>2</b>	<b>0</b>	<b>0</b>	<b>0</b>	<b>2</b>
ALBACETE	0	0	0	0	0	0	0	0	0	0	0
CIUDAD REAL	0	0	0	0	0	0	0	0	0	0	0
CUENCA	0	0	0	0	0	0	0	0	0	0	0
GUADALAJARA	0	1	0	0	1	0	1	0	0	0	1
TOLEDO	0	1	0	0	1	0	1	0	0	0	1

(Continúa al dorso)

CC.AA. Y/O PROVINCIAS	REVISIONES EFECTUADAS				CAUSAS DE EXTINCIÓN DEL DERECHO						
	Modifica. Cuantía	Extinción Derecho	Suspensión		TOTAL	Recursos Propios	Prestación Incompatible	Pérdida Residencia	Fallecimiento	Grado y Baremo	TOTAL
			Act. Laboral	Otras							
<b>CATALUNYA</b>	<b>0</b>	<b>0</b>	<b>0</b>	<b>0</b>	<b>0</b>	<b>0</b>	<b>0</b>	<b>0</b>	<b>0</b>	<b>0</b>	<b>0</b>
BARCELONA	0	0	0	0	0	0	0	0	0	0	0
GIRONA	0	0	0	0	0	0	0	0	0	0	0
LLEIDA	0	0	0	0	0	0	0	0	0	0	0
TARRAGONA	0	0	0	0	0	0	0	0	0	0	0
<b>COMUNIDAD VALENCIANA</b>	<b>0</b>	<b>3</b>	<b>0</b>	<b>0</b>	<b>3</b>	<b>1</b>	<b>1</b>	<b>0</b>	<b>1</b>	<b>0</b>	<b>3</b>
ALICANTE	0	1	0	0	1	0	1	0	0	0	1
CASTELLÓN	0	0	0	0	0	0	0	0	0	0	0
VALENCIA	0	2	0	0	2	1	0	0	1	0	2
<b>EXTREMADURA</b>	<b>0</b>	<b>2</b>	<b>0</b>	<b>0</b>	<b>2</b>	<b>0</b>	<b>0</b>	<b>0</b>	<b>2</b>	<b>0</b>	<b>2</b>
BADAJOS	0	1	0	0	1	0	0	0	1	0	1
CÁCERES	0	1	0	0	1	0	0	0	1	0	1
<b>GALICIA</b>	<b>0</b>	<b>0</b>	<b>0</b>	<b>0</b>	<b>0</b>	<b>0</b>	<b>0</b>	<b>0</b>	<b>0</b>	<b>0</b>	<b>0</b>
A CORUÑA	0	0	0	0	0	0	0	0	0	0	0
LUGO	0	0	0	0	0	0	0	0	0	0	0
OURENSE	0	0	0	0	0	0	0	0	0	0	0
PONTEVEDRA	0	0	0	0	0	0	0	0	0	0	0
<b>MADRID</b>	<b>0</b>	<b>0</b>	<b>0</b>	<b>0</b>	<b>0</b>	<b>0</b>	<b>0</b>	<b>0</b>	<b>0</b>	<b>0</b>	<b>0</b>
<b>MURCIA</b>	<b>0</b>	<b>2</b>	<b>0</b>	<b>0</b>	<b>2</b>	<b>0</b>	<b>1</b>	<b>0</b>	<b>1</b>	<b>0</b>	<b>2</b>
<b>NAVARRA</b>	<b>0</b>	<b>0</b>	<b>0</b>	<b>0</b>	<b>0</b>	<b>0</b>	<b>0</b>	<b>0</b>	<b>0</b>	<b>0</b>	<b>0</b>
<b>PAÍS VASCO</b>	<b>0</b>	<b>0</b>	<b>0</b>	<b>0</b>	<b>0</b>	<b>0</b>	<b>0</b>	<b>0</b>	<b>0</b>	<b>0</b>	<b>0</b>
ARABA/ÁLAVA	0	0	0	0	0	0	0	0	0	0	0
GIPUZKOA	0	0	0	0	0	0	0	0	0	0	0
BIZKAIA	0	0	0	0	0	0	0	0	0	0	0
<b>LA RIOJA</b>	<b>0</b>	<b>0</b>	<b>0</b>	<b>0</b>	<b>0</b>	<b>0</b>	<b>0</b>	<b>0</b>	<b>0</b>	<b>0</b>	<b>0</b>
<b>CEUTA</b>	<b>0</b>	<b>0</b>	<b>0</b>	<b>0</b>	<b>0</b>	<b>0</b>	<b>0</b>	<b>0</b>	<b>0</b>	<b>0</b>	<b>0</b>
<b>MELILLA</b>	<b>0</b>	<b>0</b>	<b>0</b>	<b>0</b>	<b>0</b>	<b>0</b>	<b>0</b>	<b>0</b>	<b>0</b>	<b>0</b>	<b>0</b>
<b>TOTAL ESTADO</b>	<b>0</b>	<b>21</b>	<b>0</b>	<b>0</b>	<b>21</b>	<b>5</b>	<b>7</b>	<b>0</b>	<b>9</b>	<b>0</b>	<b>21</b>



## PRESTACIONES DEL REAL DECRETO 383/1984, DE 1 DE FEBRERO REVISIONES DE OFICIO E INSTANCIA DE PARTE EFECTUADAS EN SATP DATOS DE GESTIÓN CORRESPONDIENTES AL MES DE DICIEMBRE DE 2024

CC.AA. Y/O PROVINCIAS	REVISIONES EFECTUADAS			CAUSAS DE EXTINCIÓN DEL DERECHO							
	Extinción	Suspensión	TOTAL	Recursos	Prestación	Ingreso	Pérdida	Fallecimiento	Grado y	Alta	TOTAL
	Derecho			Propios	Incompatible	Centro	Residencia		Baremo	S.S.	
<b>ANDALUCÍA</b>	<b>0</b>	<b>0</b>	<b>0</b>	<b>0</b>	<b>0</b>	<b>0</b>	<b>0</b>	<b>0</b>	<b>0</b>	<b>0</b>	<b>0</b>
ALMERÍA	0	0	0	0	0	0	0	0	0	0	0
CÁDIZ	0	0	0	0	0	0	0	0	0	0	0
CÓRDOBA	0	0	0	0	0	0	0	0	0	0	0
GRANADA	0	0	0	0	0	0	0	0	0	0	0
HUELVA	0	0	0	0	0	0	0	0	0	0	0
JAÉN	0	0	0	0	0	0	0	0	0	0	0
MÁLAGA	0	0	0	0	0	0	0	0	0	0	0
SEVILLA	0	0	0	0	0	0	0	0	0	0	0
<b>ARAGÓN</b>	<b>0</b>	<b>0</b>	<b>0</b>	<b>0</b>	<b>0</b>	<b>0</b>	<b>0</b>	<b>0</b>	<b>0</b>	<b>0</b>	<b>0</b>
HUESCA	0	0	0	0	0	0	0	0	0	0	0
TERUEL	0	0	0	0	0	0	0	0	0	0	0
ZARAGOZA	0	0	0	0	0	0	0	0	0	0	0
<b>ASTURIAS</b>	<b>0</b>	<b>0</b>	<b>0</b>	<b>0</b>	<b>0</b>	<b>0</b>	<b>0</b>	<b>0</b>	<b>0</b>	<b>0</b>	<b>0</b>
<b>ILLES BALEARS</b>	<b>0</b>	<b>0</b>	<b>0</b>	<b>0</b>	<b>0</b>	<b>0</b>	<b>0</b>	<b>0</b>	<b>0</b>	<b>0</b>	<b>0</b>
<b>CANARIAS</b>	<b>0</b>	<b>0</b>	<b>0</b>	<b>0</b>	<b>0</b>	<b>0</b>	<b>0</b>	<b>0</b>	<b>0</b>	<b>0</b>	<b>0</b>
LAS PALMAS	0	0	0	0	0	0	0	0	0	0	0
S.C. TENERIFE	0	0	0	0	0	0	0	0	0	0	0
<b>CANTABRIA</b>	<b>0</b>	<b>0</b>	<b>0</b>	<b>0</b>	<b>0</b>	<b>0</b>	<b>0</b>	<b>0</b>	<b>0</b>	<b>0</b>	<b>0</b>
<b>CASTILLA Y LEÓN</b>	<b>0</b>	<b>0</b>	<b>0</b>	<b>0</b>	<b>0</b>	<b>0</b>	<b>0</b>	<b>0</b>	<b>0</b>	<b>0</b>	<b>0</b>
ÁVILA	0	0	0	0	0	0	0	0	0	0	0
BURGOS	0	0	0	0	0	0	0	0	0	0	0
LEÓN	0	0	0	0	0	0	0	0	0	0	0
PALENCIA	0	0	0	0	0	0	0	0	0	0	0
SALAMANCA	0	0	0	0	0	0	0	0	0	0	0
SEGOVIA	0	0	0	0	0	0	0	0	0	0	0
SORIA	0	0	0	0	0	0	0	0	0	0	0
VALLADOLID	0	0	0	0	0	0	0	0	0	0	0
ZAMORA	0	0	0	0	0	0	0	0	0	0	0
<b>CASTILLA-LA MANCHA</b>	<b>1</b>	<b>0</b>	<b>1</b>	<b>0</b>	<b>1</b>	<b>0</b>	<b>0</b>	<b>0</b>	<b>0</b>	<b>0</b>	<b>1</b>
ALBACETE	0	0	0	0	0	0	0	0	0	0	0
CIUDAD REAL	0	0	0	0	0	0	0	0	0	0	0
CUENCA	0	0	0	0	0	0	0	0	0	0	0
GUADALAJARA	0	0	0	0	0	0	0	0	0	0	0
TOLEDO	1	0	1	0	1	0	0	0	0	0	1

(Continúa al dorso)



## PRESTACIONES DEL REAL DECRETO 383/1984, DE 1 DE FEBRERO

### REVISIONES DE OFICIO E INSTANCIA DE PARTE EFECTUADAS EN SMTG

### DATOS DE GESTIÓN CORRESPONDIENTES AL MES DE DICIEMBRE DE 2024

CC.AA. Y/O PROVINCIAS	REVISIONES EFECTUADAS			CAUSAS DE EXTINCIÓN DEL DERECHO								
	Extinción Derecho	Suspensión	TOTAL	Recursos Propios	Recursos Familiares	Prestación Incompatible	Ingreso Centro	Pérdida	Fallecimiento	Grado y Baremo	Alta	TOTAL
	<b>ANDALUCÍA</b>	<b>0</b>	<b>0</b>	<b>0</b>	<b>0</b>	<b>0</b>	<b>0</b>	<b>0</b>	<b>0</b>	<b>0</b>	<b>0</b>	<b>0</b>
ALMERÍA	0	0	0	0	0	0	0	0	0	0	0	0
CÁDIZ	0	0	0	0	0	0	0	0	0	0	0	0
CÓRDOBA	0	0	0	0	0	0	0	0	0	0	0	0
GRANADA	0	0	0	0	0	0	0	0	0	0	0	0
HUELVA	0	0	0	0	0	0	0	0	0	0	0	0
JAÉN	0	0	0	0	0	0	0	0	0	0	0	0
MÁLAGA	0	0	0	0	0	0	0	0	0	0	0	0
SEVILLA	0	0	0	0	0	0	0	0	0	0	0	0
<b>ARAGÓN</b>	<b>0</b>	<b>0</b>	<b>0</b>	<b>0</b>	<b>0</b>	<b>0</b>	<b>0</b>	<b>0</b>	<b>0</b>	<b>0</b>	<b>0</b>	<b>0</b>
HUESCA	0	0	0	0	0	0	0	0	0	0	0	0
TERUEL	0	0	0	0	0	0	0	0	0	0	0	0
ZARAGOZA	0	0	0	0	0	0	0	0	0	0	0	0
<b>ASTURIAS</b>	<b>0</b>	<b>0</b>	<b>0</b>	<b>0</b>	<b>0</b>	<b>0</b>	<b>0</b>	<b>0</b>	<b>0</b>	<b>0</b>	<b>0</b>	<b>0</b>
<b>ILLES BALEARS</b>	<b>0</b>	<b>0</b>	<b>0</b>	<b>0</b>	<b>0</b>	<b>0</b>	<b>0</b>	<b>0</b>	<b>0</b>	<b>0</b>	<b>0</b>	<b>0</b>
<b>CANARIAS</b>	<b>1</b>	<b>0</b>	<b>1</b>	<b>0</b>	<b>0</b>	<b>0</b>	<b>0</b>	<b>0</b>	<b>1</b>	<b>0</b>	<b>0</b>	<b>1</b>
LAS PALMAS	1	0	1	0	0	0	0	0	1	0	0	1
S.C. TENERIFE	0	0	0	0	0	0	0	0	0	0	0	0
<b>CANTABRIA</b>	<b>0</b>	<b>0</b>	<b>0</b>	<b>0</b>	<b>0</b>	<b>0</b>	<b>0</b>	<b>0</b>	<b>0</b>	<b>0</b>	<b>0</b>	<b>0</b>
<b>CASTILLA Y LEÓN</b>	<b>0</b>	<b>0</b>	<b>0</b>	<b>0</b>	<b>0</b>	<b>0</b>	<b>0</b>	<b>0</b>	<b>0</b>	<b>0</b>	<b>0</b>	<b>0</b>
ÁVILA	0	0	0	0	0	0	0	0	0	0	0	0
BURGOS	0	0	0	0	0	0	0	0	0	0	0	0
LEÓN	0	0	0	0	0	0	0	0	0	0	0	0
PALENCIA	0	0	0	0	0	0	0	0	0	0	0	0
SALAMANCA	0	0	0	0	0	0	0	0	0	0	0	0
SEGOVIA	0	0	0	0	0	0	0	0	0	0	0	0
SORIA	0	0	0	0	0	0	0	0	0	0	0	0
VALLADOLID	0	0	0	0	0	0	0	0	0	0	0	0
ZAMORA	0	0	0	0	0	0	0	0	0	0	0	0
<b>CASTILLA-LA MANCHA</b>	<b>0</b>	<b>0</b>	<b>0</b>	<b>0</b>	<b>0</b>	<b>0</b>	<b>0</b>	<b>0</b>	<b>0</b>	<b>0</b>	<b>0</b>	<b>0</b>
ALBACETE	0	0	0	0	0	0	0	0	0	0	0	0
CIUDAD REAL	0	0	0	0	0	0	0	0	0	0	0	0
CUENCA	0	0	0	0	0	0	0	0	0	0	0	0
GUADALAJARA	0	0	0	0	0	0	0	0	0	0	0	0
TOLEDO	0	0	0	0	0	0	0	0	0	0	0	0

(Continúa al dorso)

CC.AA. Y/O PROVINCIAS	REVISIONES EFECTUADAS			CAUSAS DE EXTINCIÓN DEL DERECHO								
	Extinción Derecho	Suspensión	TOTAL	Recursos Propios	Recursos Familiares	Prestación Incompatible	Ingreso Centro	Pérdida	Fallecimiento	Grado y Baremo	Alta	TOTAL
	<b>CATALUNYA</b>	<b>0</b>	<b>0</b>	<b>0</b>	<b>0</b>	<b>0</b>	<b>0</b>	<b>0</b>	<b>0</b>	<b>0</b>	<b>0</b>	<b>0</b>
BARCELONA	0	0	0	0	0	0	0	0	0	0	0	0
GIRONA	0	0	0	0	0	0	0	0	0	0	0	0
LLEIDA	0	0	0	0	0	0	0	0	0	0	0	0
TARRAGONA	0	0	0	0	0	0	0	0	0	0	0	0
<b>COMUNIDAD VALENCIANA</b>	<b>0</b>	<b>0</b>	<b>0</b>	<b>0</b>	<b>0</b>	<b>0</b>	<b>0</b>	<b>0</b>	<b>0</b>	<b>0</b>	<b>0</b>	<b>0</b>
ALICANTE	0	0	0	0	0	0	0	0	0	0	0	0
CASTELLÓN	0	0	0	0	0	0	0	0	0	0	0	0
VALENCIA	0	0	0	0	0	0	0	0	0	0	0	0
<b>EXTREMADURA</b>	<b>0</b>	<b>0</b>	<b>0</b>	<b>0</b>	<b>0</b>	<b>0</b>	<b>0</b>	<b>0</b>	<b>0</b>	<b>0</b>	<b>0</b>	<b>0</b>
BADAJOS	0	0	0	0	0	0	0	0	0	0	0	0
CÁCERES	0	0	0	0	0	0	0	0	0	0	0	0
<b>GALICIA</b>	<b>0</b>	<b>0</b>	<b>0</b>	<b>0</b>	<b>0</b>	<b>0</b>	<b>0</b>	<b>0</b>	<b>0</b>	<b>0</b>	<b>0</b>	<b>0</b>
A CORUÑA	0	0	0	0	0	0	0	0	0	0	0	0
LUGO	0	0	0	0	0	0	0	0	0	0	0	0
OURENSE	0	0	0	0	0	0	0	0	0	0	0	0
PONTEVEDRA	0	0	0	0	0	0	0	0	0	0	0	0
<b>MADRID</b>	<b>0</b>	<b>0</b>	<b>0</b>	<b>0</b>	<b>0</b>	<b>0</b>	<b>0</b>	<b>0</b>	<b>0</b>	<b>0</b>	<b>0</b>	<b>0</b>
<b>MURCIA</b>	<b>3</b>	<b>0</b>	<b>3</b>	<b>0</b>	<b>3</b>	<b>0</b>	<b>0</b>	<b>0</b>	<b>0</b>	<b>0</b>	<b>0</b>	<b>3</b>
<b>NAVARRA</b>	<b>0</b>	<b>0</b>	<b>0</b>	<b>0</b>	<b>0</b>	<b>0</b>	<b>0</b>	<b>0</b>	<b>0</b>	<b>0</b>	<b>0</b>	<b>0</b>
<b>PAÍS VASCO</b>	<b>1</b>	<b>0</b>	<b>1</b>	<b>0</b>	<b>0</b>	<b>0</b>	<b>0</b>	<b>0</b>	<b>1</b>	<b>0</b>	<b>0</b>	<b>1</b>
ARABA/ÁLAVA	0	0	0	0	0	0	0	0	0	0	0	0
GIPUZKOA	1	0	1	0	0	0	0	0	1	0	0	1
BIZKAIA	0	0	0	0	0	0	0	0	0	0	0	0
<b>LA RIOJA</b>	<b>0</b>	<b>0</b>	<b>0</b>	<b>0</b>	<b>0</b>	<b>0</b>	<b>0</b>	<b>0</b>	<b>0</b>	<b>0</b>	<b>0</b>	<b>0</b>
<b>CEUTA</b>	<b>0</b>	<b>0</b>	<b>0</b>	<b>0</b>	<b>0</b>	<b>0</b>	<b>0</b>	<b>0</b>	<b>0</b>	<b>0</b>	<b>0</b>	<b>0</b>
<b>MELILLA</b>	<b>1</b>	<b>0</b>	<b>1</b>	<b>0</b>	<b>0</b>	<b>0</b>	<b>0</b>	<b>0</b>	<b>1</b>	<b>0</b>	<b>0</b>	<b>1</b>
<b>TOTAL ESTADO</b>	<b>6</b>	<b>0</b>	<b>6</b>	<b>0</b>	<b>3</b>	<b>0</b>	<b>0</b>	<b>0</b>	<b>3</b>	<b>0</b>	<b>0</b>	<b>6</b>

## PRESTACIONES DEL REAL DECRETO 383/1984, DE 1 DE FEBRERO REVISIONES DE OFICIO E INSTANCIA DE PARTE EFECTUADAS EN ASPF DATOS DE GESTIÓN CORRESPONDIENTES AL MES DE DICIEMBRE DE 2024

CC.AA.  Y/O  PROVINCIAS	REVISIONES EFECTUADAS			CAUSAS DE EXTINCIÓN DEL DERECHO					
	Extinción Derecho	Suspensión	TOTAL	Prestación Incompatible	Pérdida Residencia	Fallecimiento	Grado y Baremo	Alta S.S.	TOTAL
<b>ANDALUCÍA</b>	<b>0</b>	<b>0</b>	<b>0</b>	<b>0</b>	<b>0</b>	<b>0</b>	<b>0</b>	<b>0</b>	<b>0</b>
ALMERÍA	0	0	0	0	0	0	0	0	0
CÁDIZ	0	0	0	0	0	0	0	0	0
CÓRDOBA	0	0	0	0	0	0	0	0	0
GRANADA	0	0	0	0	0	0	0	0	0
HUELVA	0	0	0	0	0	0	0	0	0
JAÉN	0	0	0	0	0	0	0	0	0
MÁLAGA	0	0	0	0	0	0	0	0	0
SEVILLA	0	0	0	0	0	0	0	0	0
<b>ARAGÓN</b>	<b>0</b>	<b>0</b>	<b>0</b>	<b>0</b>	<b>0</b>	<b>0</b>	<b>0</b>	<b>0</b>	<b>0</b>
HUESCA	0	0	0	0	0	0	0	0	0
TERUEL	0	0	0	0	0	0	0	0	0
ZARAGOZA	0	0	0	0	0	0	0	0	0
<b>ASTURIAS</b>	<b>0</b>	<b>0</b>	<b>0</b>	<b>0</b>	<b>0</b>	<b>0</b>	<b>0</b>	<b>0</b>	<b>0</b>
<b>ILLES BALEARS</b>	<b>0</b>	<b>0</b>	<b>0</b>	<b>0</b>	<b>0</b>	<b>0</b>	<b>0</b>	<b>0</b>	<b>0</b>
<b>CANARIAS</b>	<b>0</b>	<b>0</b>	<b>0</b>	<b>0</b>	<b>0</b>	<b>0</b>	<b>0</b>	<b>0</b>	<b>0</b>
LAS PALMAS	0	0	0	0	0	0	0	0	0
S.C. TENERIFE	0	0	0	0	0	0	0	0	0
<b>CANTABRIA</b>	<b>0</b>	<b>0</b>	<b>0</b>	<b>0</b>	<b>0</b>	<b>0</b>	<b>0</b>	<b>0</b>	<b>0</b>
<b>CASTILLA Y LEÓN</b>	<b>0</b>	<b>0</b>	<b>0</b>	<b>0</b>	<b>0</b>	<b>0</b>	<b>0</b>	<b>0</b>	<b>0</b>
ÁVILA	0	0	0	0	0	0	0	0	0
BURGOS	0	0	0	0	0	0	0	0	0
LEÓN	0	0	0	0	0	0	0	0	0
PALENCIA	0	0	0	0	0	0	0	0	0
SALAMANCA	0	0	0	0	0	0	0	0	0
SEGOVIA	0	0	0	0	0	0	0	0	0
SORIA	0	0	0	0	0	0	0	0	0
VALLADOLID	0	0	0	0	0	0	0	0	0
ZAMORA	0	0	0	0	0	0	0	0	0
<b>ARAGÓN</b>	<b>0</b>	<b>0</b>	<b>0</b>	<b>0</b>	<b>0</b>	<b>0</b>	<b>0</b>	<b>0</b>	<b>0</b>
ALBACETE	0	0	0	0	0	0	0	0	0
CIUDAD REAL	0	0	0	0	0	0	0	0	0
CUENCA	0	0	0	0	0	0	0	0	0
GUADALAJARA	0	0	0	0	0	0	0	0	0
TOLEDO	0	0	0	0	0	0	0	0	0

(Continúa al dorso)

CC.AA. Y/O PROVINCIAS	REVISIONES EFECTUADAS			CAUSAS DE EXTINCIÓN DEL DERECHO					
	Extinción Derecho	Suspensión	TOTAL	Prestación Incompatible	Pérdida Residencia	Fallecimiento	Grado y Baremo	Alta S.S.	TOTAL
<b>CATALUNYA</b>	<b>0</b>	<b>0</b>	<b>0</b>	<b>0</b>	<b>0</b>	<b>0</b>	<b>0</b>	<b>0</b>	<b>0</b>
BARCELONA	0	0	0	0	0	0	0	0	0
GIRONA	0	0	0	0	0	0	0	0	0
LLEIDA	0	0	0	0	0	0	0	0	0
TARRAGONA	0	0	0	0	0	0	0	0	0
<b>COMUNIDAD VALENCIANA</b>	<b>1</b>	<b>0</b>	<b>1</b>	<b>0</b>	<b>0</b>	<b>1</b>	<b>0</b>	<b>0</b>	<b>1</b>
ALICANTE	0	0	0	0	0	0	0	0	0
CASTELLÓN	0	0	0	0	0	0	0	0	0
VALENCIA	1	0	1	0	0	1	0	0	1
<b>EXTREMADURA</b>	<b>0</b>	<b>0</b>	<b>0</b>	<b>0</b>	<b>0</b>	<b>0</b>	<b>0</b>	<b>0</b>	<b>0</b>
BADAJOS	0	0	0	0	0	0	0	0	0
CÁCERES	0	0	0	0	0	0	0	0	0
<b>GALICIA</b>	<b>0</b>	<b>0</b>	<b>0</b>	<b>0</b>	<b>0</b>	<b>0</b>	<b>0</b>	<b>0</b>	<b>0</b>
A CORUÑA	0	0	0	0	0	0	0	0	0
LUGO	0	0	0	0	0	0	0	0	0
OURENSE	0	0	0	0	0	0	0	0	0
PONTEVEDRA	0	0	0	0	0	0	0	0	0
<b>MADRID</b>	<b>0</b>	<b>0</b>	<b>0</b>	<b>0</b>	<b>0</b>	<b>0</b>	<b>0</b>	<b>0</b>	<b>0</b>
<b>MURCIA</b>	<b>0</b>	<b>0</b>	<b>0</b>	<b>0</b>	<b>0</b>	<b>0</b>	<b>0</b>	<b>0</b>	<b>0</b>
<b>NAVARRA</b>	<b>0</b>	<b>0</b>	<b>0</b>	<b>0</b>	<b>0</b>	<b>0</b>	<b>0</b>	<b>0</b>	<b>0</b>
<b>PAÍS VASCO</b>	<b>0</b>	<b>0</b>	<b>0</b>	<b>0</b>	<b>0</b>	<b>0</b>	<b>0</b>	<b>0</b>	<b>0</b>
ARABA/ÁLAVA	0	0	0	0	0	0	0	0	0
GIPUZKOA	0	0	0	0	0	0	0	0	0
BIZKAIA	0	0	0	0	0	0	0	0	0
<b>LA RIOJA</b>	<b>0</b>	<b>0</b>	<b>0</b>	<b>0</b>	<b>0</b>	<b>0</b>	<b>0</b>	<b>0</b>	<b>0</b>
<b>CEUTA</b>	<b>0</b>	<b>0</b>	<b>0</b>	<b>0</b>	<b>0</b>	<b>0</b>	<b>0</b>	<b>0</b>	<b>0</b>
<b>MELILLA</b>	<b>0</b>	<b>0</b>	<b>0</b>	<b>0</b>	<b>0</b>	<b>0</b>	<b>0</b>	<b>0</b>	<b>0</b>
<b>TOTAL ESTADO</b>	<b>1</b>	<b>0</b>	<b>1</b>	<b>0</b>	<b>0</b>	<b>1</b>	<b>0</b>	<b>0</b>	<b>1</b>

## PRESTACIONES DEL REAL DECRETO 383/1984, DE 1 DE FEBRERO

### TOTAL REVISIONES DE OFICIO E INSTANCIA DE PARTE EFECTUADAS

### DATOS DE GESTIÓN CORRESPONDIENTES AL MES DE DICIEMBRE DE 2024

CC.AA. Y/O PROVINCIAS	REVISIONES EFECTUADAS					CAUSAS DE EXTINCIÓN DEL DERECHO								
	Modifica. Cuantía	Extinción Derecho	Suspensión		TOTAL	Recursos Propios	Recursos Familiares	Prestación Incompatible	Ingreso Centro	Pérdida Residencia	Fallecimiento	Grado y Baremo	Alta S.S.	TOTAL
			Act. Laboral	Otras										
<b>ANDALUCÍA</b>	<b>0</b>	<b>6</b>	<b>0</b>	<b>0</b>	<b>6</b>	<b>4</b>	<b>0</b>	<b>1</b>	<b>0</b>	<b>0</b>	<b>1</b>	<b>0</b>	<b>0</b>	<b>6</b>
ALMERÍA	0	0	0	0	0	0	0	0	0	0	0	0	0	0
CÁDIZ	0	3	0	0	3	3	0	0	0	0	0	0	0	3
CÓRDOBA	0	0	0	0	0	0	0	0	0	0	0	0	0	0
GRANADA	0	0	0	0	0	0	0	0	0	0	0	0	0	0
HUELVA	0	1	0	0	1	0	0	0	0	0	1	0	0	1
JAÉN	0	1	0	0	1	0	0	1	0	0	0	0	0	1
MÁLAGA	0	1	0	0	1	1	0	0	0	0	0	0	0	1
SEVILLA	0	0	0	0	0	0	0	0	0	0	0	0	0	0
<b>ARAGÓN</b>	<b>0</b>	<b>2</b>	<b>0</b>	<b>0</b>	<b>2</b>	<b>0</b>	<b>0</b>	<b>0</b>	<b>0</b>	<b>0</b>	<b>2</b>	<b>0</b>	<b>0</b>	<b>2</b>
HUESCA	0	0	0	0	0	0	0	0	0	0	0	0	0	0
TERUEL	0	0	0	0	0	0	0	0	0	0	0	0	0	0
ZARAGOZA	0	2	0	0	2	0	0	0	0	0	2	0	0	2
<b>ASTURIAS</b>	<b>0</b>	<b>0</b>	<b>0</b>	<b>0</b>	<b>0</b>	<b>0</b>	<b>0</b>	<b>0</b>	<b>0</b>	<b>0</b>	<b>0</b>	<b>0</b>	<b>0</b>	<b>0</b>
<b>ILLES BALEARS</b>	<b>0</b>	<b>0</b>	<b>0</b>	<b>0</b>	<b>0</b>	<b>0</b>	<b>0</b>	<b>0</b>	<b>0</b>	<b>0</b>	<b>0</b>	<b>0</b>	<b>0</b>	<b>0</b>
<b>CANARIAS</b>	<b>0</b>	<b>1</b>	<b>0</b>	<b>0</b>	<b>1</b>	<b>0</b>	<b>0</b>	<b>0</b>	<b>0</b>	<b>0</b>	<b>1</b>	<b>0</b>	<b>0</b>	<b>1</b>
LAS PALMAS	0	1	0	0	1	0	0	0	0	0	1	0	0	1
S.C. TENERIFE	0	0	0	0	0	0	0	0	0	0	0	0	0	0
<b>CANTABRIA</b>	<b>0</b>	<b>0</b>	<b>0</b>	<b>0</b>	<b>0</b>	<b>0</b>	<b>0</b>	<b>0</b>	<b>0</b>	<b>0</b>	<b>0</b>	<b>0</b>	<b>0</b>	<b>0</b>
<b>CASTILLA Y LEÓN</b>	<b>0</b>	<b>4</b>	<b>0</b>	<b>0</b>	<b>4</b>	<b>0</b>	<b>0</b>	<b>2</b>	<b>0</b>	<b>0</b>	<b>2</b>	<b>0</b>	<b>0</b>	<b>4</b>
ÁVILA	0	3	0	0	3	0	0	2	0	0	1	0	0	3
BURGOS	0	0	0	0	0	0	0	0	0	0	0	0	0	0
LEÓN	0	0	0	0	0	0	0	0	0	0	0	0	0	0
PALENCIA	0	0	0	0	0	0	0	0	0	0	0	0	0	0
SALAMANCA	0	0	0	0	0	0	0	0	0	0	0	0	0	0
SEGOVIA	0	1	0	0	1	0	0	0	0	0	1	0	0	1
SORIA	0	0	0	0	0	0	0	0	0	0	0	0	0	0
VALLADOLID	0	0	0	0	0	0	0	0	0	0	0	0	0	0
ZAMORA	0	0	0	0	0	0	0	0	0	0	0	0	0	0
<b>CASTILLA-LA MANCHA</b>	<b>0</b>	<b>3</b>	<b>0</b>	<b>0</b>	<b>3</b>	<b>0</b>	<b>0</b>	<b>3</b>	<b>0</b>	<b>0</b>	<b>0</b>	<b>0</b>	<b>0</b>	<b>3</b>
ALBACETE	0	0	0	0	0	0	0	0	0	0	0	0	0	0
CIUDAD REAL	0	0	0	0	0	0	0	0	0	0	0	0	0	0
CUENCA	0	0	0	0	0	0	0	0	0	0	0	0	0	0
GUADALAJARA	0	1	0	0	1	0	0	1	0	0	0	0	0	1
TOLEDO	0	2	0	0	2	0	0	2	0	0	0	0	0	2

*(Continúa al dorso)*

CC.AA. Y/O PROVINCIAS	REVISIONES EFECTUADAS					CAUSAS DE EXTINCIÓN DEL DERECHO								
	Modifica. Cuantía	Extinción Derecho	Suspensión		TOTAL	Recursos Propios	Recursos Familiares	Prestación Incompatible	Ingreso Centro	Pérdida Residencia	Fallecimiento	Grado y Baremo	Alta S.S.	TOTAL
			Act. Laboral	Otras										
<b>CATALUNYA</b>	<b>0</b>	<b>0</b>	<b>0</b>	<b>0</b>	<b>0</b>	<b>0</b>	<b>0</b>	<b>0</b>	<b>0</b>	<b>0</b>	<b>0</b>	<b>0</b>	<b>0</b>	<b>0</b>
BARCELONA	0	0	0	0	0	0	0	0	0	0	0	0	0	0
GIRONA	0	0	0	0	0	0	0	0	0	0	0	0	0	0
LLEIDA	0	0	0	0	0	0	0	0	0	0	0	0	0	0
TARRAGONA	0	0	0	0	0	0	0	0	0	0	0	0	0	0
<b>COMUNIDAD VALENCIANA</b>	<b>0</b>	<b>4</b>	<b>0</b>	<b>0</b>	<b>4</b>	<b>1</b>	<b>0</b>	<b>1</b>	<b>0</b>	<b>0</b>	<b>2</b>	<b>0</b>	<b>0</b>	<b>4</b>
ALICANTE	0	1	0	0	1	0	0	1	0	0	0	0	0	1
CASTELLÓN	0	0	0	0	0	0	0	0	0	0	0	0	0	0
VALENCIA	0	3	0	0	3	1	0	0	0	0	2	0	0	3
<b>EXTREMADURA</b>	<b>0</b>	<b>2</b>	<b>0</b>	<b>0</b>	<b>2</b>	<b>0</b>	<b>0</b>	<b>0</b>	<b>0</b>	<b>0</b>	<b>2</b>	<b>0</b>	<b>0</b>	<b>2</b>
BADAJOS	0	1	0	0	1	0	0	0	0	0	1	0	0	1
CÁCERES	0	1	0	0	1	0	0	0	0	0	1	0	0	1
<b>GALICIA</b>	<b>0</b>	<b>0</b>	<b>0</b>	<b>0</b>	<b>0</b>	<b>0</b>	<b>0</b>	<b>0</b>	<b>0</b>	<b>0</b>	<b>0</b>	<b>0</b>	<b>0</b>	<b>0</b>
A CORUÑA	0	0	0	0	0	0	0	0	0	0	0	0	0	0
LUGO	0	0	0	0	0	0	0	0	0	0	0	0	0	0
OURENSE	0	0	0	0	0	0	0	0	0	0	0	0	0	0
PONTEVEDRA	0	0	0	0	0	0	0	0	0	0	0	0	0	0
<b>MADRID</b>	<b>0</b>	<b>0</b>	<b>0</b>	<b>0</b>	<b>0</b>	<b>0</b>	<b>0</b>	<b>0</b>	<b>0</b>	<b>0</b>	<b>0</b>	<b>0</b>	<b>0</b>	<b>0</b>
<b>MURCIA</b>	<b>0</b>	<b>5</b>	<b>0</b>	<b>0</b>	<b>5</b>	<b>0</b>	<b>3</b>	<b>1</b>	<b>0</b>	<b>0</b>	<b>1</b>	<b>0</b>	<b>0</b>	<b>5</b>
<b>NAVARRA</b>	<b>0</b>	<b>0</b>	<b>0</b>	<b>0</b>	<b>0</b>	<b>0</b>	<b>0</b>	<b>0</b>	<b>0</b>	<b>0</b>	<b>0</b>	<b>0</b>	<b>0</b>	<b>0</b>
<b>PAÍS VASCO</b>	<b>0</b>	<b>1</b>	<b>0</b>	<b>0</b>	<b>1</b>	<b>0</b>	<b>0</b>	<b>0</b>	<b>0</b>	<b>0</b>	<b>1</b>	<b>0</b>	<b>0</b>	<b>1</b>
ARABA/ÁLAVA	0	0	0	0	0	0	0	0	0	0	0	0	0	0
GIPUZKOA	0	1	0	0	1	0	0	0	0	0	1	0	0	1
BIZKAIA	0	0	0	0	0	0	0	0	0	0	0	0	0	0
<b>LA RIOJA</b>	<b>0</b>	<b>0</b>	<b>0</b>	<b>0</b>	<b>0</b>	<b>0</b>	<b>0</b>	<b>0</b>	<b>0</b>	<b>0</b>	<b>0</b>	<b>0</b>	<b>0</b>	<b>0</b>
<b>CEUTA</b>	<b>0</b>	<b>0</b>	<b>0</b>	<b>0</b>	<b>0</b>	<b>0</b>	<b>0</b>	<b>0</b>	<b>0</b>	<b>0</b>	<b>0</b>	<b>0</b>	<b>0</b>	<b>0</b>
<b>MELILLA</b>	<b>0</b>	<b>1</b>	<b>0</b>	<b>0</b>	<b>1</b>	<b>0</b>	<b>0</b>	<b>0</b>	<b>0</b>	<b>0</b>	<b>1</b>	<b>0</b>	<b>0</b>	<b>1</b>
<b>TOTAL ESTADO</b>	<b>0</b>	<b>29</b>	<b>0</b>	<b>0</b>	<b>29</b>	<b>5</b>	<b>3</b>	<b>8</b>	<b>0</b>	<b>0</b>	<b>13</b>	<b>0</b>	<b>0</b>	<b>29</b>



# PRESTACIONES DEL REAL DECRETO 383/1984, DE 1 DE FEBRERO

## REVISIONES DE OFICIO E INSTANCIA DE PARTE EFECTUADAS DE SGIM

### DATOS DE GESTIÓN CORRESPONDIENTES AL AÑO 2024 HASTA DICIEMBRE

CC.AA. Y/O PROVINCIAS	REVISIONES EFECTUADAS				CAUSAS DE EXTINCIÓN DEL DERECHO						
	Modifica. Cuantía	Extinción Derecho	Suspensión		TOTAL	Recursos Propios	Prestación Incompatible	Pérdida Residencia	Fallecimiento	Grado y Baremo	TOTAL
			Act. Laboral	Otras							
<b>ANDALUCÍA</b>	<b>0</b>	<b>71</b>	<b>0</b>	<b>0</b>	<b>71</b>	<b>29</b>	<b>17</b>	<b>0</b>	<b>25</b>	<b>0</b>	<b>71</b>
ALMERÍA	0	3	0	0	3	0	1	0	2	0	3
CÁDIZ	0	11	0	0	11	7	3	0	1	0	11
CÓRDOBA	0	2	0	0	2	1	0	0	1	0	2
GRANADA	0	6	0	0	6	1	2	0	3	0	6
HUELVA	0	2	0	0	2	0	0	0	2	0	2
JAÉN	0	5	0	0	5	0	2	0	3	0	5
MÁLAGA	0	35	0	0	35	14	9	0	12	0	35
SEVILLA	0	7	0	0	7	6	0	0	1	0	7
<b>ARAGÓN</b>	<b>1</b>	<b>11</b>	<b>0</b>	<b>0</b>	<b>12</b>	<b>0</b>	<b>3</b>	<b>0</b>	<b>8</b>	<b>0</b>	<b>11</b>
HUESCA	0	3	0	0	3	0	1	0	2	0	3
TERUEL	0	0	0	0	0	0	0	0	0	0	0
ZARAGOZA	1	8	0	0	9	0	2	0	6	0	8
<b>ASTURIAS</b>	<b>0</b>	<b>25</b>	<b>0</b>	<b>0</b>	<b>25</b>	<b>16</b>	<b>4</b>	<b>0</b>	<b>5</b>	<b>0</b>	<b>25</b>
<b>ILLES BALEARS</b>	<b>0</b>	<b>4</b>	<b>0</b>	<b>0</b>	<b>4</b>	<b>0</b>	<b>3</b>	<b>0</b>	<b>1</b>	<b>0</b>	<b>4</b>
<b>CANARIAS</b>	<b>0</b>	<b>4</b>	<b>0</b>	<b>0</b>	<b>4</b>	<b>0</b>	<b>1</b>	<b>0</b>	<b>3</b>	<b>0</b>	<b>4</b>
LAS PALMAS	0	2	0	0	2	0	0	0	2	0	2
S.C. TENERIFE	0	2	0	0	2	0	1	0	1	0	2
<b>CANTABRIA</b>	<b>0</b>	<b>10</b>	<b>0</b>	<b>0</b>	<b>10</b>	<b>2</b>	<b>3</b>	<b>0</b>	<b>5</b>	<b>0</b>	<b>10</b>
<b>CASTILLA Y LEÓN</b>	<b>1</b>	<b>32</b>	<b>0</b>	<b>1</b>	<b>34</b>	<b>6</b>	<b>16</b>	<b>0</b>	<b>10</b>	<b>0</b>	<b>32</b>
ÁVILA	0	5	0	0	5	1	3	0	1	0	5
BURGOS	0	1	0	0	1	0	0	0	1	0	1
LEÓN	0	6	0	0	6	0	3	0	3	0	6
PALENCIA	1	2	0	1	4	1	0	0	1	0	2
SALAMANCA	0	7	0	0	7	0	6	0	1	0	7
SEGOVIA	0	2	0	0	2	0	1	0	1	0	2
SORIA	0	1	0	0	1	0	1	0	0	0	1
VALLADOLID	0	7	0	0	7	4	1	0	2	0	7
ZAMORA	0	1	0	0	1	0	1	0	0	0	1
<b>CASTILLA-LA MANCHA</b>	<b>0</b>	<b>22</b>	<b>0</b>	<b>0</b>	<b>22</b>	<b>4</b>	<b>10</b>	<b>0</b>	<b>8</b>	<b>0</b>	<b>22</b>
ALBACETE	0	7	0	0	7	4	0	0	3	0	7
CIUDAD REAL	0	1	0	0	1	0	1	0	0	0	1
CUENCA	0	2	0	0	2	0	0	0	2	0	2
GUADALAJARA	0	3	0	0	3	0	2	0	1	0	3
TOLEDO	0	9	0	0	9	0	7	0	2	0	9

(Continúa al dorso)

CC.AA. Y/O PROVINCIAS	REVISIONES EFECTUADAS				CAUSAS DE EXTINCIÓN DEL DERECHO						
	Modifica. Cuantía	Extinción Derecho	Suspensión SGIM		TOTAL	Recursos Propios	Prestación Incompatible	Pérdida Residencia	Fallecimiento	Grado y Baremo	TOTAL
			Act. Laboral	Otras							
<b>CATALUNYA</b>	<b>0</b>	<b>0</b>	<b>0</b>	<b>0</b>	<b>0</b>	<b>0</b>	<b>0</b>	<b>0</b>	<b>0</b>	<b>0</b>	<b>0</b>
BARCELONA	0	0	0	0	0	0	0	0	0	0	0
GIRONA	0	0	0	0	0	0	0	0	0	0	0
LLEIDA	0	0	0	0	0	0	0	0	0	0	0
TARRAGONA	0	0	0	0	0	0	0	0	0	0	0
<b>COMUNIDAD VALENCIANA</b>	<b>1</b>	<b>16</b>	<b>0</b>	<b>1</b>	<b>18</b>	<b>3</b>	<b>6</b>	<b>0</b>	<b>7</b>	<b>0</b>	<b>16</b>
ALICANTE	0	2	0	1	3	1	1	0	0	0	2
CASTELLÓN	1	4	0	0	5	0	1	0	3	0	4
VALENCIA	0	10	0	0	10	2	4	0	4	0	10
<b>EXTREMADURA</b>	<b>2</b>	<b>14</b>	<b>0</b>	<b>1</b>	<b>17</b>	<b>2</b>	<b>7</b>	<b>0</b>	<b>5</b>	<b>0</b>	<b>14</b>
BADAJOS	0	8	0	1	9	2	2	0	4	0	8
CÁCERES	2	6	0	0	8	0	5	0	1	0	6
<b>GALICIA</b>	<b>0</b>	<b>11</b>	<b>0</b>	<b>0</b>	<b>11</b>	<b>4</b>	<b>1</b>	<b>0</b>	<b>6</b>	<b>0</b>	<b>11</b>
A CORUÑA	0	3	0	0	3	3	0	0	0	0	3
LUGO	0	0	0	0	0	0	0	0	0	0	0
OURENSE	0	4	0	0	4	0	1	0	3	0	4
PONTEVEDRA	0	4	0	0	4	1	0	0	3	0	4
<b>MADRID</b>	<b>0</b>	<b>11</b>	<b>0</b>	<b>0</b>	<b>11</b>	<b>0</b>	<b>11</b>	<b>0</b>	<b>0</b>	<b>0</b>	<b>11</b>
<b>MURCIA</b>	<b>2</b>	<b>49</b>	<b>0</b>	<b>3</b>	<b>54</b>	<b>0</b>	<b>21</b>	<b>0</b>	<b>22</b>	<b>6</b>	<b>49</b>
<b>NAVARRA</b>	<b>0</b>	<b>1</b>	<b>0</b>	<b>0</b>	<b>1</b>	<b>1</b>	<b>0</b>	<b>0</b>	<b>0</b>	<b>0</b>	<b>1</b>
<b>PAÍS VASCO</b>	<b>0</b>	<b>5</b>	<b>0</b>	<b>1</b>	<b>6</b>	<b>1</b>	<b>2</b>	<b>0</b>	<b>2</b>	<b>0</b>	<b>5</b>
ARABA/ÁLAVA	0	1	0	1	2	0	0	0	1	0	1
GIPUZKOA	0	3	0	0	3	0	2	0	1	0	3
BIZKAIA	0	1	0	0	1	1	0	0	0	0	1
<b>LA RIOJA</b>	<b>0</b>	<b>2</b>	<b>0</b>	<b>0</b>	<b>2</b>	<b>1</b>	<b>0</b>	<b>0</b>	<b>1</b>	<b>0</b>	<b>2</b>
<b>CEUTA</b>	<b>0</b>	<b>1</b>	<b>0</b>	<b>0</b>	<b>1</b>	<b>0</b>	<b>0</b>	<b>0</b>	<b>1</b>	<b>0</b>	<b>1</b>
<b>MELILLA</b>	<b>0</b>	<b>2</b>	<b>0</b>	<b>0</b>	<b>2</b>	<b>0</b>	<b>2</b>	<b>0</b>	<b>0</b>	<b>0</b>	<b>2</b>
<b>TOTAL ESTADO</b>	<b>7</b>	<b>291</b>	<b>0</b>	<b>7</b>	<b>305</b>	<b>69</b>	<b>107</b>	<b>0</b>	<b>109</b>	<b>6</b>	<b>291</b>

## PRESTACIONES DEL REAL DECRETO 383/1984, DE 1 DE FEBRERO

### REVISIONES DE OFICIO E INSTANCIA DE PARTE EFECTUADAS EN SATP

### DATOS DE GESTIÓN CORRESPONDIENTES AL AÑO 2024 HASTA DICIEMBRE

CC.AA.  Y/O  PROVINCIAS	REVISIONES EFECTUADAS			CAUSAS DE EXTINCIÓN DEL DERECHO							
	Extinción	Suspensión	TOTAL	Recursos	Prestación	Ingreso	Pérdida	Fallecimiento	Grado y	Alta	TOTAL
	Derecho			Propios	Incompatible	Centro	Residencia		Baremo	S.S.	
<b>ANDALUCÍA</b>	<b>5</b>	<b>0</b>	<b>5</b>	<b>2</b>	<b>0</b>	<b>0</b>	<b>0</b>	<b>3</b>	<b>0</b>	<b>0</b>	<b>5</b>
ALMERÍA	0	0	0	0	0	0	0	0	0	0	0
CÁDIZ	0	0	0	0	0	0	0	0	0	0	0
CÓRDOBA	0	0	0	0	0	0	0	0	0	0	0
GRANADA	1	0	1	0	0	0	0	1	0	0	1
HUELVA	0	0	0	0	0	0	0	0	0	0	0
JAÉN	0	0	0	0	0	0	0	0	0	0	0
MÁLAGA	2	0	2	1	0	0	0	1	0	0	2
SEVILLA	2	0	2	1	0	0	0	1	0	0	2
<b>ARAGÓN</b>	<b>3</b>	<b>0</b>	<b>3</b>	<b>3</b>	<b>0</b>	<b>0</b>	<b>0</b>	<b>0</b>	<b>0</b>	<b>0</b>	<b>3</b>
HUESCA	0	0	0	0	0	0	0	0	0	0	0
TERUEL	0	0	0	0	0	0	0	0	0	0	0
ZARAGOZA	3	0	3	3	0	0	0	0	0	0	3
<b>ASTURIAS</b>	<b>0</b>	<b>0</b>	<b>0</b>	<b>0</b>	<b>0</b>	<b>0</b>	<b>0</b>	<b>0</b>	<b>0</b>	<b>0</b>	<b>0</b>
<b>ILLES BALEARS</b>	<b>1</b>	<b>0</b>	<b>1</b>	<b>0</b>	<b>1</b>	<b>0</b>	<b>0</b>	<b>0</b>	<b>0</b>	<b>0</b>	<b>1</b>
<b>CANARIAS</b>	<b>0</b>	<b>0</b>	<b>0</b>	<b>0</b>	<b>0</b>	<b>0</b>	<b>0</b>	<b>0</b>	<b>0</b>	<b>0</b>	<b>0</b>
LAS PALMAS	0	0	0	0	0	0	0	0	0	0	0
S.C. TENERIFE	0	0	0	0	0	0	0	0	0	0	0
<b>CANTABRIA</b>	<b>3</b>	<b>0</b>	<b>3</b>	<b>0</b>	<b>0</b>	<b>0</b>	<b>0</b>	<b>3</b>	<b>0</b>	<b>0</b>	<b>3</b>
<b>CASTILLA Y LEÓN</b>	<b>3</b>	<b>0</b>	<b>3</b>	<b>0</b>	<b>3</b>	<b>0</b>	<b>0</b>	<b>0</b>	<b>0</b>	<b>0</b>	<b>3</b>
ÁVILA	0	0	0	0	0	0	0	0	0	0	0
BURGOS	0	0	0	0	0	0	0	0	0	0	0
LEÓN	0	0	0	0	0	0	0	0	0	0	0
PALENCIA	0	0	0	0	0	0	0	0	0	0	0
SALAMANCA	1	0	1	0	1	0	0	0	0	0	1
SEGOVIA	0	0	0	0	0	0	0	0	0	0	0
SORIA	1	0	1	0	1	0	0	0	0	0	1
VALLADOLID	0	0	0	0	0	0	0	0	0	0	0
ZAMORA	1	0	1	0	1	0	0	0	0	0	1
<b>CASTILLA-LA MANCHA</b>	<b>10</b>	<b>1</b>	<b>11</b>	<b>0</b>	<b>7</b>	<b>2</b>	<b>0</b>	<b>1</b>	<b>0</b>	<b>0</b>	<b>10</b>
ALBACETE	0	0	0	0	0	0	0	0	0	0	0
CIUDAD REAL	0	0	0	0	0	0	0	0	0	0	0
CUENCA	0	0	0	0	0	0	0	0	0	0	0
GUADALAJARA	3	1	4	0	0	2	0	1	0	0	3
TOLEDO	7	0	7	0	7	0	0	0	0	0	7

(Continúa al dorso)

CC.AA. Y/O PROVINCIAS	REVISIONES EFECTUADAS			CAUSAS DE EXTINCIÓN DEL DERECHO							
	Extinción	Suspensión	TOTAL	Recursos	Prestación	Ingreso	Pérdida	Fallecimiento	Grado y	Alta	TOTAL
	Derecho			Propios	Incompatible	Centro	Residencia		Baremo	S.S.	
<b>CATALUNYA</b>	<b>0</b>	<b>0</b>	<b>0</b>	<b>0</b>	<b>0</b>	<b>0</b>	<b>0</b>	<b>0</b>	<b>0</b>	<b>0</b>	<b>0</b>
BARCELONA	0	0	0	0	0	0	0	0	0	0	0
GIRONA	0	0	0	0	0	0	0	0	0	0	0
LLEIDA	0	0	0	0	0	0	0	0	0	0	0
TARRAGONA	0	0	0	0	0	0	0	0	0	0	0
<b>COMUNIDAD VALENCIANA</b>	<b>1</b>	<b>0</b>	<b>1</b>	<b>0</b>	<b>0</b>	<b>0</b>	<b>0</b>	<b>1</b>	<b>0</b>	<b>0</b>	<b>1</b>
ALICANTE	0	0	0	0	0	0	0	0	0	0	0
CASTELLÓN	0	0	0	0	0	0	0	0	0	0	0
VALENCIA	1	0	1	0	0	0	0	1	0	0	1
<b>EXTREMADURA</b>	<b>6</b>	<b>0</b>	<b>6</b>	<b>2</b>	<b>3</b>	<b>0</b>	<b>0</b>	<b>1</b>	<b>0</b>	<b>0</b>	<b>6</b>
BADAJOS	4	0	4	2	1	0	0	1	0	0	4
CÁCERES	2	0	2	0	2	0	0	0	0	0	2
<b>GALICIA</b>	<b>0</b>	<b>0</b>	<b>0</b>	<b>0</b>	<b>0</b>	<b>0</b>	<b>0</b>	<b>0</b>	<b>0</b>	<b>0</b>	<b>0</b>
A CORUÑA	0	0	0	0	0	0	0	0	0	0	0
LUGO	0	0	0	0	0	0	0	0	0	0	0
OURENSE	0	0	0	0	0	0	0	0	0	0	0
PONTEVEDRA	0	0	0	0	0	0	0	0	0	0	0
<b>MADRID</b>	<b>0</b>	<b>0</b>	<b>0</b>	<b>0</b>	<b>0</b>	<b>0</b>	<b>0</b>	<b>0</b>	<b>0</b>	<b>0</b>	<b>0</b>
<b>MURCIA</b>	<b>2</b>	<b>1</b>	<b>3</b>	<b>0</b>	<b>1</b>	<b>0</b>	<b>0</b>	<b>0</b>	<b>1</b>	<b>0</b>	<b>2</b>
<b>NAVARRA</b>	<b>0</b>	<b>0</b>	<b>0</b>	<b>0</b>	<b>0</b>	<b>0</b>	<b>0</b>	<b>0</b>	<b>0</b>	<b>0</b>	<b>0</b>
<b>PAÍS VASCO</b>	<b>1</b>	<b>0</b>	<b>1</b>	<b>0</b>	<b>0</b>	<b>0</b>	<b>0</b>	<b>1</b>	<b>0</b>	<b>0</b>	<b>1</b>
ARABA/ÁLAVA	1	0	1	0	0	0	0	1	0	0	1
GIPUZKOA	0	0	0	0	0	0	0	0	0	0	0
BIZKAIA	0	0	0	0	0	0	0	0	0	0	0
<b>LA RIOJA</b>	<b>0</b>	<b>0</b>	<b>0</b>	<b>0</b>	<b>0</b>	<b>0</b>	<b>0</b>	<b>0</b>	<b>0</b>	<b>0</b>	<b>0</b>
<b>CEUTA</b>	<b>0</b>	<b>0</b>	<b>0</b>	<b>0</b>	<b>0</b>	<b>0</b>	<b>0</b>	<b>0</b>	<b>0</b>	<b>0</b>	<b>0</b>
<b>MELILLA</b>	<b>0</b>	<b>0</b>	<b>0</b>	<b>0</b>	<b>0</b>	<b>0</b>	<b>0</b>	<b>0</b>	<b>0</b>	<b>0</b>	<b>0</b>

<b>TOTAL ESTADO</b>	<b>35</b>	<b>2</b>	<b>37</b>	<b>7</b>	<b>15</b>	<b>2</b>	<b>0</b>	<b>10</b>	<b>1</b>	<b>0</b>	<b>35</b>
---------------------	-----------	----------	-----------	----------	-----------	----------	----------	-----------	----------	----------	-----------

## PRESTACIONES DEL REAL DECRETO 383/1984, DE 1 DE FEBRERO REVISIONES DE OFICIO E INSTANCIA DE PARTE EFECTUADAS EN SMTG DATOS DE GESTIÓN CORRESPONDIENTES AL AÑO 2024 HASTA DICIEMBRE

CC.AA.  Y/O  PROVINCIAS	REVISIONES EFECTUADAS			CAUSAS DE EXTINCIÓN DEL DERECHO								
	Extinción	Suspensión	TOTAL	Recursos	Recursos	Prestación	Ingreso	Pérdida	Fallecimiento	Grado y	Alta	TOTAL
	Derecho			Propios	Familiares	Incompatible	Centro			Baremo		
<b>ANDALUCÍA</b>	<b>2</b>	<b>0</b>	<b>2</b>	<b>0</b>	<b>0</b>	<b>0</b>	<b>0</b>	<b>1</b>	<b>1</b>	<b>0</b>	<b>0</b>	<b>2</b>
ALMERÍA	0	0	0	0	0	0	0	0	0	0	0	0
CÁDIZ	0	0	0	0	0	0	0	0	0	0	0	0
CÓRDOBA	0	0	0	0	0	0	0	0	0	0	0	0
GRANADA	1	0	1	0	0	0	0	1	0	0	0	1
HUELVA	0	0	0	0	0	0	0	0	0	0	0	0
JAÉN	0	0	0	0	0	0	0	0	0	0	0	0
MÁLAGA	0	0	0	0	0	0	0	0	0	0	0	0
SEVILLA	1	0	1	0	0	0	0	0	1	0	0	1
<b>ARAGÓN</b>	<b>4</b>	<b>0</b>	<b>4</b>	<b>1</b>	<b>0</b>	<b>0</b>	<b>0</b>	<b>0</b>	<b>3</b>	<b>0</b>	<b>0</b>	<b>4</b>
HUESCA	0	0	0	0	0	0	0	0	0	0	0	0
TERUEL	0	0	0	0	0	0	0	0	0	0	0	0
ZARAGOZA	4	0	4	1	0	0	0	0	3	0	0	4
<b>ASTURIAS</b>	<b>2</b>	<b>0</b>	<b>2</b>	<b>0</b>	<b>0</b>	<b>0</b>	<b>0</b>	<b>0</b>	<b>2</b>	<b>0</b>	<b>0</b>	<b>2</b>
<b>ILLES BALEARS</b>	<b>1</b>	<b>0</b>	<b>1</b>	<b>0</b>	<b>0</b>	<b>1</b>	<b>0</b>	<b>0</b>	<b>0</b>	<b>0</b>	<b>0</b>	<b>1</b>
<b>CANARIAS</b>	<b>1</b>	<b>0</b>	<b>1</b>	<b>0</b>	<b>0</b>	<b>0</b>	<b>0</b>	<b>0</b>	<b>1</b>	<b>0</b>	<b>0</b>	<b>1</b>
LAS PALMAS	1	0	1	0	0	0	0	0	1	0	0	1
S.C. TENERIFE	0	0	0	0	0	0	0	0	0	0	0	0
<b>CANTABRIA</b>	<b>0</b>	<b>0</b>	<b>0</b>	<b>0</b>	<b>0</b>	<b>0</b>	<b>0</b>	<b>0</b>	<b>0</b>	<b>0</b>	<b>0</b>	<b>0</b>
<b>CASTILLA Y LEÓN</b>	<b>2</b>	<b>0</b>	<b>2</b>	<b>1</b>	<b>0</b>	<b>0</b>	<b>0</b>	<b>0</b>	<b>1</b>	<b>0</b>	<b>0</b>	<b>2</b>
ÁVILA	0	0	0	0	0	0	0	0	0	0	0	0
BURGOS	1	0	1	1	0	0	0	0	0	0	0	1
LEÓN	0	0	0	0	0	0	0	0	0	0	0	0
PALENCIA	0	0	0	0	0	0	0	0	0	0	0	0
SALAMANCA	0	0	0	0	0	0	0	0	0	0	0	0
SEGOVIA	0	0	0	0	0	0	0	0	0	0	0	0
SORIA	0	0	0	0	0	0	0	0	0	0	0	0
VALLADOLID	0	0	0	0	0	0	0	0	0	0	0	0
ZAMORA	1	0	1	0	0	0	0	0	1	0	0	1
<b>CASTILLA-LA MANCHA</b>	<b>3</b>	<b>0</b>	<b>3</b>	<b>2</b>	<b>1</b>	<b>0</b>	<b>0</b>	<b>0</b>	<b>0</b>	<b>0</b>	<b>0</b>	<b>3</b>
ALBACETE	1	0	1	0	1	0	0	0	0	0	0	1
CIUDAD REAL	2	0	2	2	0	0	0	0	0	0	0	2
CUENCA	0	0	0	0	0	0	0	0	0	0	0	0
GUADALAJARA	0	0	0	0	0	0	0	0	0	0	0	0
TOLEDO	0	0	0	0	0	0	0	0	0	0	0	0

(Continúa al dorso)

CC.AA. Y/O PROVINCIAS	REVISIONES EFECTUADAS			CAUSAS DE EXTINCIÓN DEL DERECHO								
	Extinción	Suspensión	TOTAL	Recursos	Recursos	Prestación	Ingreso	Pérdida	Fallecimiento	Grado y	Alta	TOTAL
	Derecho			Propios	Familiares	Incompatible	Centro			Baremo		
<b>CATALUNYA</b>	<b>0</b>	<b>0</b>	<b>0</b>	<b>0</b>	<b>0</b>	<b>0</b>	<b>0</b>	<b>0</b>	<b>0</b>	<b>0</b>	<b>0</b>	<b>0</b>
BARCELONA	0	0	0	0	0	0	0	0	0	0	0	0
GIRONA	0	0	0	0	0	0	0	0	0	0	0	0
LLEIDA	0	0	0	0	0	0	0	0	0	0	0	0
TARRAGONA	0	0	0	0	0	0	0	0	0	0	0	0
<b>COMUNIDAD VALENCIANA</b>	<b>7</b>	<b>0</b>	<b>7</b>	<b>2</b>	<b>1</b>	<b>0</b>	<b>0</b>	<b>0</b>	<b>3</b>	<b>0</b>	<b>1</b>	<b>7</b>
ALICANTE	0	0	0	0	0	0	0	0	0	0	0	0
CASTELLÓN	2	0	2	0	0	0	0	0	2	0	0	2
VALENCIA	5	0	5	2	1	0	0	0	1	0	1	5
<b>EXTREMADURA</b>	<b>0</b>	<b>1</b>	<b>1</b>	<b>0</b>	<b>0</b>	<b>0</b>	<b>0</b>	<b>0</b>	<b>0</b>	<b>0</b>	<b>0</b>	<b>0</b>
BADAJOZ	0	0	0	0	0	0	0	0	0	0	0	0
CÁCERES	0	1	1	0	0	0	0	0	0	0	0	0
<b>GALICIA</b>	<b>0</b>	<b>0</b>	<b>0</b>	<b>0</b>	<b>0</b>	<b>0</b>	<b>0</b>	<b>0</b>	<b>0</b>	<b>0</b>	<b>0</b>	<b>0</b>
A CORUÑA	0	0	0	0	0	0	0	0	0	0	0	0
LUGO	0	0	0	0	0	0	0	0	0	0	0	0
OURENSE	0	0	0	0	0	0	0	0	0	0	0	0
PONTEVEDRA	0	0	0	0	0	0	0	0	0	0	0	0
<b>MADRID</b>	<b>0</b>	<b>0</b>	<b>0</b>	<b>0</b>	<b>0</b>	<b>0</b>	<b>0</b>	<b>0</b>	<b>0</b>	<b>0</b>	<b>0</b>	<b>0</b>
<b>MURCIA</b>	<b>8</b>	<b>2</b>	<b>10</b>	<b>0</b>	<b>5</b>	<b>0</b>	<b>0</b>	<b>0</b>	<b>1</b>	<b>2</b>	<b>0</b>	<b>8</b>
<b>NAVARRA</b>	<b>0</b>	<b>1</b>	<b>1</b>	<b>0</b>	<b>0</b>	<b>0</b>	<b>0</b>	<b>0</b>	<b>0</b>	<b>0</b>	<b>0</b>	<b>0</b>
<b>PAÍS VASCO</b>	<b>6</b>	<b>0</b>	<b>6</b>	<b>2</b>	<b>0</b>	<b>0</b>	<b>0</b>	<b>0</b>	<b>4</b>	<b>0</b>	<b>0</b>	<b>6</b>
ARABA/ÁLAVA	0	0	0	0	0	0	0	0	0	0	0	0
GIPUZKOA	6	0	6	2	0	0	0	0	4	0	0	6
BIZKAIA	0	0	0	0	0	0	0	0	0	0	0	0
<b>LA RIOJA</b>	<b>0</b>	<b>0</b>	<b>0</b>	<b>0</b>	<b>0</b>	<b>0</b>	<b>0</b>	<b>0</b>	<b>0</b>	<b>0</b>	<b>0</b>	<b>0</b>
<b>CEUTA</b>	<b>8</b>	<b>0</b>	<b>8</b>	<b>0</b>	<b>8</b>	<b>0</b>	<b>0</b>	<b>0</b>	<b>0</b>	<b>0</b>	<b>0</b>	<b>8</b>
<b>MELILLA</b>	<b>10</b>	<b>5</b>	<b>15</b>	<b>0</b>	<b>1</b>	<b>0</b>	<b>0</b>	<b>0</b>	<b>9</b>	<b>0</b>	<b>0</b>	<b>10</b>
<b>TOTAL ESTADO</b>	<b>54</b>	<b>9</b>	<b>63</b>	<b>8</b>	<b>16</b>	<b>1</b>	<b>0</b>	<b>1</b>	<b>25</b>	<b>2</b>	<b>1</b>	<b>54</b>

## PRESTACIONES DEL REAL DECRETO 383/1984, DE 1 DE FEBRERO REVISIONES DE OFICIO E INSTANCIA DE PARTE EFECTUADAS EN ASPF DATOS DE GESTIÓN CORRESPONDIENTES AL AÑO 2024 HASTA DICIEMBRE

CC.AA.  Y/O  PROVINCIAS	REVISIONES EFECTUADAS			CAUSAS DE EXTINCIÓN DEL DERECHO					
	Extinción	Suspensión	TOTAL	Prestación	Pérdida	Fallecimiento	Grado y	Alta	TOTAL
	Derecho			Incompatible	Residencia		Baremo	S.S.	
<b>ANDALUCÍA</b>	<b>20</b>	<b>0</b>	<b>20</b>	<b>4</b>	<b>0</b>	<b>16</b>	<b>0</b>	<b>0</b>	<b>20</b>
ALMERÍA	2	0	2	0	0	2	0	0	2
CÁDIZ	0	0	0	0	0	0	0	0	0
CÓRDOBA	0	0	0	0	0	0	0	0	0
GRANADA	2	0	2	1	0	1	0	0	2
HUELVA	1	0	1	0	0	1	0	0	1
JAÉN	0	0	0	0	0	0	0	0	0
MÁLAGA	12	0	12	3	0	9	0	0	12
SEVILLA	3	0	3	0	0	3	0	0	3
<b>ARAGÓN</b>	<b>7</b>	<b>0</b>	<b>7</b>	<b>3</b>	<b>0</b>	<b>4</b>	<b>0</b>	<b>0</b>	<b>7</b>
HUESCA	4	0	4	3	0	1	0	0	4
TERUEL	0	0	0	0	0	0	0	0	0
ZARAGOZA	3	0	3	0	0	3	0	0	3
<b>ASTURIAS</b>	<b>3</b>	<b>0</b>	<b>3</b>	<b>0</b>	<b>0</b>	<b>3</b>	<b>0</b>	<b>0</b>	<b>3</b>
<b>ILLES BALEARS</b>	<b>0</b>	<b>0</b>	<b>0</b>	<b>0</b>	<b>0</b>	<b>0</b>	<b>0</b>	<b>0</b>	<b>0</b>
<b>CANARIAS</b>	<b>1</b>	<b>0</b>	<b>1</b>	<b>0</b>	<b>0</b>	<b>1</b>	<b>0</b>	<b>0</b>	<b>1</b>
LAS PALMAS	1	0	1	0	0	1	0	0	1
S.C. TENERIFE	0	0	0	0	0	0	0	0	0
<b>CANTABRIA</b>	<b>0</b>	<b>0</b>	<b>0</b>	<b>0</b>	<b>0</b>	<b>0</b>	<b>0</b>	<b>0</b>	<b>0</b>
<b>CASTILLA Y LEÓN</b>	<b>1</b>	<b>0</b>	<b>1</b>	<b>0</b>	<b>0</b>	<b>0</b>	<b>0</b>	<b>1</b>	<b>1</b>
ÁVILA	0	0	0	0	0	0	0	0	0
BURGOS	1	0	1	0	0	0	0	1	1
LEÓN	0	0	0	0	0	0	0	0	0
PALENCIA	0	0	0	0	0	0	0	0	0
SALAMANCA	0	0	0	0	0	0	0	0	0
SEGOVIA	0	0	0	0	0	0	0	0	0
SORIA	0	0	0	0	0	0	0	0	0
VALLADOLID	0	0	0	0	0	0	0	0	0
ZAMORA	0	0	0	0	0	0	0	0	0
<b>CASTILLA-LA MANCHA</b>	<b>2</b>	<b>0</b>	<b>2</b>	<b>0</b>	<b>0</b>	<b>2</b>	<b>0</b>	<b>0</b>	<b>2</b>
ALBACETE	0	0	0	0	0	0	0	0	0
CIUDAD REAL	0	0	0	0	0	0	0	0	0
CUENCA	0	0	0	0	0	0	0	0	0
GUADALAJARA	0	0	0	0	0	0	0	0	0
TOLEDO	2	0	2	0	0	2	0	0	2

(Continúa al dorso)

CC.AA. Y/O PROVINCIAS	REVISIONES EFECTUADAS			CAUSAS DE EXTINCIÓN DEL DERECHO					
	Extinción	Suspensión	TOTAL	Prestación	Pérdida	Fallecimiento	Grado y	Alta	TOTAL
	Derecho			Incompatible	Residencia		Baremo	S.S.	
<b>CATALUNYA</b>	<b>0</b>	<b>0</b>	<b>0</b>	<b>0</b>	<b>0</b>	<b>0</b>	<b>0</b>	<b>0</b>	<b>0</b>
BARCELONA	0	0	0	0	0	0	0	0	0
GIRONA	0	0	0	0	0	0	0	0	0
LLEIDA	0	0	0	0	0	0	0	0	0
TARRAGONA	0	0	0	0	0	0	0	0	0
<b>COMUNIDAD VALENCIANA</b>	<b>4</b>	<b>0</b>	<b>4</b>	<b>0</b>	<b>0</b>	<b>4</b>	<b>0</b>	<b>0</b>	<b>4</b>
ALICANTE	0	0	0	0	0	0	0	0	0
CASTELLÓN	0	0	0	0	0	0	0	0	0
VALENCIA	4	0	4	0	0	4	0	0	4
<b>EXTREMADURA</b>	<b>0</b>	<b>0</b>	<b>0</b>	<b>0</b>	<b>0</b>	<b>0</b>	<b>0</b>	<b>0</b>	<b>0</b>
BADAJOS	0	0	0	0	0	0	0	0	0
CÁCERES	0	0	0	0	0	0	0	0	0
<b>GALICIA</b>	<b>1</b>	<b>0</b>	<b>1</b>	<b>1</b>	<b>0</b>	<b>0</b>	<b>0</b>	<b>0</b>	<b>1</b>
A CORUÑA	0	0	0	0	0	0	0	0	0
LUGO	0	0	0	0	0	0	0	0	0
OURENSE	1	0	1	1	0	0	0	0	1
PONTEVEDRA	0	0	0	0	0	0	0	0	0
<b>MADRID</b>	<b>0</b>	<b>0</b>	<b>0</b>	<b>0</b>	<b>0</b>	<b>0</b>	<b>0</b>	<b>0</b>	<b>0</b>
<b>MURCIA</b>	<b>9</b>	<b>2</b>	<b>11</b>	<b>4</b>	<b>0</b>	<b>4</b>	<b>1</b>	<b>0</b>	<b>9</b>
<b>NAVARRA</b>	<b>0</b>	<b>0</b>	<b>0</b>	<b>0</b>	<b>0</b>	<b>0</b>	<b>0</b>	<b>0</b>	<b>0</b>
<b>PAÍS VASCO</b>	<b>0</b>	<b>0</b>	<b>0</b>	<b>0</b>	<b>0</b>	<b>0</b>	<b>0</b>	<b>0</b>	<b>0</b>
ARABA/ÁLAVA	0	0	0	0	0	0	0	0	0
GIPUZKOA	0	0	0	0	0	0	0	0	0
BIZKAIA	0	0	0	0	0	0	0	0	0
<b>LA RIOJA</b>	<b>1</b>	<b>0</b>	<b>1</b>	<b>0</b>	<b>0</b>	<b>1</b>	<b>0</b>	<b>0</b>	<b>1</b>
<b>CEUTA</b>	<b>0</b>	<b>0</b>	<b>0</b>	<b>0</b>	<b>0</b>	<b>0</b>	<b>0</b>	<b>0</b>	<b>0</b>
<b>MELILLA</b>	<b>0</b>	<b>0</b>	<b>0</b>	<b>0</b>	<b>0</b>	<b>0</b>	<b>0</b>	<b>0</b>	<b>0</b>
<b>TOTAL ESTADO</b>	<b>49</b>	<b>2</b>	<b>51</b>	<b>12</b>	<b>0</b>	<b>35</b>	<b>1</b>	<b>1</b>	<b>49</b>



# PRESTACIONES DEL REAL DECRETO 383/1984, DE 1 DE FEBRERO

## TOTAL REVISIONES DE OFICIO E INSTANCIA DE PARTE EFECTUADAS

### DATOS DE GESTIÓN CORRESPONDIENTES AL AÑO 2024 HASTA DICIEMBRE

CC.AA. Y/O PROVINCIAS	REVISIONES EFECTUADAS				CAUSAS DE EXTINCIÓN DEL DERECHO									
	Modifica. Cuantía	Extinción Derecho	Suspensión		TOTAL	Recursos Propios	Recursos Familiares	Prestación Incompatible	Ingreso Centro	Pérdida Residencia	Fallecimiento	Grado y Baremo	Alta S.S.	TOTAL
			Act. Laboral	Otras										
<b>ANDALUCÍA</b>	<b>0</b>	<b>98</b>	<b>0</b>	<b>0</b>	<b>98</b>	<b>31</b>	<b>0</b>	<b>21</b>	<b>0</b>	<b>1</b>	<b>45</b>	<b>0</b>	<b>0</b>	<b>98</b>
ALMERÍA	0	5	0	0	5	0	0	1	0	0	4	0	0	5
CÁDIZ	0	11	0	0	11	7	0	3	0	0	1	0	0	11
CÓRDOBA	0	2	0	0	2	1	0	0	0	0	1	0	0	2
GRANADA	0	10	0	0	10	1	0	3	0	1	5	0	0	10
HUELVA	0	3	0	0	3	0	0	0	0	0	3	0	0	3
JAÉN	0	5	0	0	5	0	0	2	0	0	3	0	0	5
MÁLAGA	0	49	0	0	49	15	0	12	0	0	22	0	0	49
SEVILLA	0	13	0	0	13	7	0	0	0	0	6	0	0	13
<b>ARAGÓN</b>	<b>1</b>	<b>25</b>	<b>0</b>	<b>0</b>	<b>26</b>	<b>4</b>	<b>0</b>	<b>6</b>	<b>0</b>	<b>0</b>	<b>15</b>	<b>0</b>	<b>0</b>	<b>25</b>
HUESCA	0	7	0	0	7	0	0	4	0	0	3	0	0	7
TERUEL	0	0	0	0	0	0	0	0	0	0	0	0	0	0
ZARAGOZA	1	18	0	0	19	4	0	2	0	0	12	0	0	18
<b>ASTURIAS</b>	<b>0</b>	<b>30</b>	<b>0</b>	<b>0</b>	<b>30</b>	<b>16</b>	<b>0</b>	<b>4</b>	<b>0</b>	<b>0</b>	<b>10</b>	<b>0</b>	<b>0</b>	<b>30</b>
<b>ILLES BALEARS</b>	<b>0</b>	<b>6</b>	<b>0</b>	<b>0</b>	<b>6</b>	<b>0</b>	<b>0</b>	<b>5</b>	<b>0</b>	<b>0</b>	<b>1</b>	<b>0</b>	<b>0</b>	<b>6</b>
<b>CANARIAS</b>	<b>0</b>	<b>6</b>	<b>0</b>	<b>0</b>	<b>6</b>	<b>0</b>	<b>0</b>	<b>1</b>	<b>0</b>	<b>0</b>	<b>5</b>	<b>0</b>	<b>0</b>	<b>6</b>
LAS PALMAS	0	4	0	0	4	0	0	0	0	0	4	0	0	4
S.C. TENERIFE	0	2	0	0	2	0	0	1	0	0	1	0	0	2
<b>CANTABRIA</b>	<b>0</b>	<b>13</b>	<b>0</b>	<b>0</b>	<b>13</b>	<b>2</b>	<b>0</b>	<b>3</b>	<b>0</b>	<b>0</b>	<b>8</b>	<b>0</b>	<b>0</b>	<b>13</b>
<b>CASTILLA Y LEÓN</b>	<b>1</b>	<b>38</b>	<b>0</b>	<b>1</b>	<b>40</b>	<b>7</b>	<b>0</b>	<b>19</b>	<b>0</b>	<b>0</b>	<b>11</b>	<b>0</b>	<b>1</b>	<b>38</b>
ÁVILA	0	5	0	0	5	1	0	3	0	0	1	0	0	5
BURGOS	0	3	0	0	3	1	0	0	0	0	1	0	1	3
LEÓN	0	6	0	0	6	0	0	3	0	0	3	0	0	6
PALENCIA	1	2	0	1	4	1	0	0	0	0	1	0	0	2
SALAMANCA	0	8	0	0	8	0	0	7	0	0	1	0	0	8
SEGOVIA	0	2	0	0	2	0	0	1	0	0	1	0	0	2
SORIA	0	2	0	0	2	0	0	2	0	0	0	0	0	2
VALLADOLID	0	7	0	0	7	4	0	1	0	0	2	0	0	7
ZAMORA	0	3	0	0	3	0	0	2	0	0	1	0	0	3
<b>CASTILLA-LA MANCHA</b>	<b>0</b>	<b>37</b>	<b>0</b>	<b>1</b>	<b>38</b>	<b>6</b>	<b>1</b>	<b>17</b>	<b>2</b>	<b>0</b>	<b>11</b>	<b>0</b>	<b>0</b>	<b>37</b>
ALBACETE	0	8	0	0	8	4	1	0	0	0	3	0	0	8
CIUDAD REAL	0	3	0	0	3	2	0	1	0	0	0	0	0	3
CUENCA	0	2	0	0	2	0	0	0	0	0	2	0	0	2
GUADALAJARA	0	6	0	1	7	0	0	2	2	0	2	0	0	6
TOLEDO	0	18	0	0	18	0	0	14	0	0	4	0	0	18

(Continúa al dorso)

CC.AA.  Y/O  PROVINCIAS	REVISIONES EFECTUADAS					CAUSAS DE EXTINCIÓN DEL DERECHO								
	Modifica.  Cuantía	Extinción  Derecho	Suspensión SGIM		TOTAL	Recursos  Propios	Recursos  Familiares	Prestación  Incompatible	Ingreso  Centro	Pérdida  Residencia	Fallecimiento	Grado y  Baremo	Alta  S.S.	TOTAL
			Act. Laboral	Otras										
<b>CATALUNYA</b>	<b>0</b>	<b>0</b>	<b>0</b>	<b>0</b>	<b>0</b>	<b>0</b>	<b>0</b>	<b>0</b>	<b>0</b>	<b>0</b>	<b>0</b>	<b>0</b>	<b>0</b>	<b>0</b>
BARCELONA	0	0	0	0	0	0	0	0	0	0	0	0	0	0
GIRONA	0	0	0	0	0	0	0	0	0	0	0	0	0	0
LLEIDA	0	0	0	0	0	0	0	0	0	0	0	0	0	0
TARRAGONA	0	0	0	0	0	0	0	0	0	0	0	0	0	0
<b>COMUNIDAD VALENCIANA</b>	<b>1</b>	<b>28</b>	<b>0</b>	<b>1</b>	<b>30</b>	<b>5</b>	<b>1</b>	<b>6</b>	<b>0</b>	<b>0</b>	<b>15</b>	<b>0</b>	<b>1</b>	<b>28</b>
ALICANTE	0	2	0	1	3	1	0	1	0	0	0	0	0	2
CASTELLÓN	1	6	0	0	7	0	0	1	0	0	5	0	0	6
VALENCIA	0	20	0	0	20	4	1	4	0	0	10	0	1	20
<b>EXTREMADURA</b>	<b>2</b>	<b>20</b>	<b>0</b>	<b>2</b>	<b>24</b>	<b>4</b>	<b>0</b>	<b>10</b>	<b>0</b>	<b>0</b>	<b>6</b>	<b>0</b>	<b>0</b>	<b>20</b>
BADAJOZ	0	12	0	1	13	4	0	3	0	0	5	0	0	12
CÁCERES	2	8	0	1	11	0	0	7	0	0	1	0	0	8
<b>GALICIA</b>	<b>0</b>	<b>12</b>	<b>0</b>	<b>0</b>	<b>12</b>	<b>4</b>	<b>0</b>	<b>2</b>	<b>0</b>	<b>0</b>	<b>6</b>	<b>0</b>	<b>0</b>	<b>12</b>
A CORUÑA	0	3	0	0	3	3	0	0	0	0	0	0	0	3
LUGO	0	0	0	0	0	0	0	0	0	0	0	0	0	0
OURENSE	0	5	0	0	5	0	0	2	0	0	3	0	0	5
PONTEVEDRA	0	4	0	0	4	1	0	0	0	0	3	0	0	4
<b>MADRID</b>	<b>0</b>	<b>11</b>	<b>0</b>	<b>0</b>	<b>11</b>	<b>0</b>	<b>0</b>	<b>11</b>	<b>0</b>	<b>0</b>	<b>0</b>	<b>0</b>	<b>0</b>	<b>11</b>
<b>MURCIA</b>	<b>2</b>	<b>68</b>	<b>0</b>	<b>8</b>	<b>78</b>	<b>0</b>	<b>5</b>	<b>26</b>	<b>0</b>	<b>0</b>	<b>27</b>	<b>10</b>	<b>0</b>	<b>68</b>
<b>NAVARRA</b>	<b>0</b>	<b>1</b>	<b>0</b>	<b>1</b>	<b>2</b>	<b>1</b>	<b>0</b>	<b>0</b>	<b>0</b>	<b>0</b>	<b>0</b>	<b>0</b>	<b>0</b>	<b>1</b>
<b>PAÍS VASCO</b>	<b>0</b>	<b>12</b>	<b>0</b>	<b>1</b>	<b>13</b>	<b>3</b>	<b>0</b>	<b>2</b>	<b>0</b>	<b>0</b>	<b>7</b>	<b>0</b>	<b>0</b>	<b>12</b>
ARABA/ÁLAVA	0	2	0	1	3	0	0	0	0	0	2	0	0	2
GIPUZKOA	0	9	0	0	9	2	0	2	0	0	5	0	0	9
BIZKAIA	0	1	0	0	1	1	0	0	0	0	0	0	0	1
<b>LA RIOJA</b>	<b>0</b>	<b>3</b>	<b>0</b>	<b>0</b>	<b>3</b>	<b>1</b>	<b>0</b>	<b>0</b>	<b>0</b>	<b>0</b>	<b>2</b>	<b>0</b>	<b>0</b>	<b>3</b>
<b>CEUTA</b>	<b>0</b>	<b>9</b>	<b>0</b>	<b>0</b>	<b>9</b>	<b>0</b>	<b>8</b>	<b>0</b>	<b>0</b>	<b>0</b>	<b>1</b>	<b>0</b>	<b>0</b>	<b>9</b>
<b>MELILLA</b>	<b>0</b>	<b>12</b>	<b>0</b>	<b>5</b>	<b>17</b>	<b>0</b>	<b>1</b>	<b>2</b>	<b>0</b>	<b>0</b>	<b>9</b>	<b>0</b>	<b>0</b>	<b>12</b>
<b>TOTAL ESTADO</b>	<b>7</b>	<b>429</b>	<b>0</b>	<b>20</b>	<b>456</b>	<b>84</b>	<b>16</b>	<b>135</b>	<b>2</b>	<b>1</b>	<b>179</b>	<b>10</b>	<b>2</b>	<b>429</b>

## Situación prestaciones de naturaleza no contributiva





GOBIERNO  
DE ESPAÑA

MINISTERIO  
DE DERECHOS SOCIALES  
Y AGENDA 2030



IMSERSO

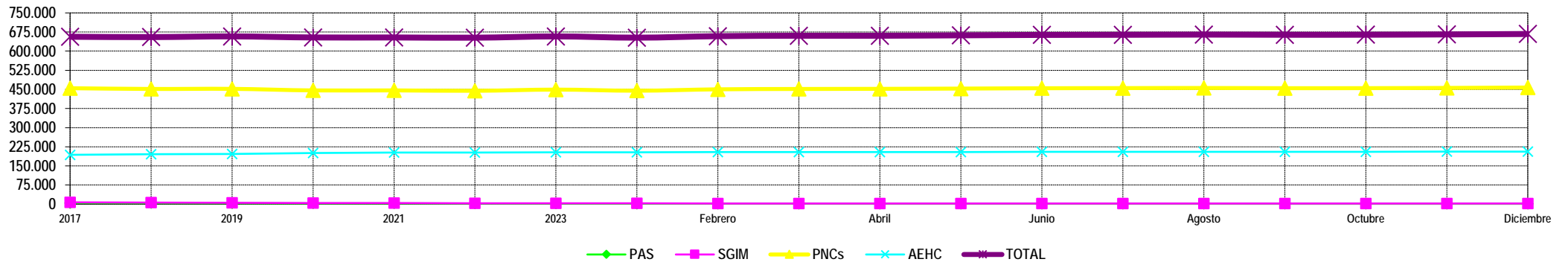
3

Situación prestaciones de naturaleza no contributiva

## SITUACIÓN DE LAS PRESTACIONES DE NATURALEZA NO CONTRIBUTIVA (PNNC)

	PNNC DE JUBILACIÓN / VEJEZ				PNNC DE INVALIDEZ / ENFERMEDAD					TOTAL PNNC				
	PAS (*)	SGIM	PNC	TOTAL	PAS (*)	SGIM	PNC	AEHC	TOTAL	PAS	SGIM	PNCs	AEHC	TOTAL
2017	532	5.520	256.690	262.742	4.061	1.548	197.988	193.416	393.716	4.593	7.068	454.678	193.416	656.458
2018	401	4.706	257.023	262.130	3.610	1.275	194.757	196.094	393.086	4.011	5.981	451.780	196.094	655.216
2019	397	4.168	261.044	265.609	3.228	1.041	191.113	196.922	392.304	3.625	5.209	452.157	196.922	657.913
2020	278	3.600	260.169	264.047	2.731	865	185.852	200.232	389.680	3.009	4.465	446.021	200.232	653.727
2021	400	3.103	263.328	266.831	2.645	730	182.791	202.148	388.314	3.045	3.833	446.119	202.148	653.727
2022	403	2.705	267.093	270.201	2.182	601	177.443	202.423	382.649	2.585	3.306	444.536	202.423	652.850
2023	361	2.392	275.935	278.688	1.704	492	173.263	203.685	379.144	2.065	2.884	449.198	203.685	657.832

2024														
Enero	255	2.384	267.420	270.059	1.511	484	177.468	203.451	382.914	1.766	2.868	444.888	203.451	652.973
Febrero	251	2.355	277.666	280.272	1.483	479	172.684	203.893	378.539	1.734	2.834	450.350	203.893	658.811
Marzo	245	2.325	279.130	281.700	1.457	469	172.582	204.275	378.783	1.702	2.794	451.712	204.275	660.483
Abril	238	2.291	280.034	282.563	1.364	459	172.169	203.936	377.928	1.602	2.750	452.203	203.936	660.491
Mayo	236	2.263	281.312	283.811	1.427	445	171.924	204.541	378.337	1.663	2.708	453.236	204.541	662.148
Junio	231	2.239	282.752	285.222	1.411	434	171.800	204.808	378.453	1.642	2.673	454.552	204.808	663.675
Julio	225	2.202	283.758	286.185	1.390	425	171.353	204.833	378.001	1.615	2.627	455.111	204.833	664.186
Agosto	225	2.166	284.553	286.944	1.374	417	171.014	205.229	378.034	1.599	2.583	455.567	205.229	664.978
Septiembre	223	2.139	284.529	286.891	1.352	404	170.242	205.441	377.439	1.575	2.543	454.771	205.441	664.330
Octubre	222	2.110	285.262	287.594	1.337	399	169.665	205.490	376.891	1.559	2.509	454.927	205.490	664.485
Noviembre	220	2.086	286.173	288.479	1.322	390	169.635	205.806	377.153	1.542	2.476	455.808	205.806	665.632
Diciembre	220	2.065	287.625	289.910	1.322	391	169.775	205.917	377.405	1.542	2.456	457.400	205.917	667.315



**NOTA:** Conforme se disponga de la totalidad de los datos mensuales, se procederá a la actualización del respectivo mes.

(\*) No se dispone en 2020 del dato relativo al nº de pensiones asistenciales (PAS) de la provincia de Bizkaia.



[www.imserso.es](http://www.imserso.es)