

PENSIONES NO CONTRIBUTIVAS DE LA SEGURIDAD SOCIAL (PNC)  
PRESTACIONES SOCIALES Y ECONÓMICAS PARA PERSONAS CON  
DISCAPACIDAD (PSPD)

# INFORME DE SEGUIMIENTO Y EVOLUCIÓN DE LA GESTIÓN

---

FEBRERO DE 2024



# Índice

ÍNDICE .....	1
<b>I. PENSIONES NO CONTRIBUTIVAS DE LA SEGURIDAD SOCIAL (PNC).....</b>	<b>2</b>
1. Introducción.....	3
2. Situación y evolución de pensiones e importes de las nóminas .....	3
3. Distribución de las pensiones según sexo .....	5
4. Situación y evolución de la gestión en trámite inicial .....	6
5. Seguimiento y control: revisiones de oficio y a instancia de parte .....	11
<b>II. PRESTACIONES SOCIALES Y ECONÓMICAS PARA PERSONAS CON DISCAPACIDAD (PSPD) .....</b>	<b>13</b>
1. Introducción.....	14
2. Situación y evolución de los beneficiarios, el número de prestaciones y los importes de las nóminas .....	15
3. Situación y evolución de la gestión en trámite inicial .....	17
4. Seguimiento de la gestión de las revisiones de oficio y a instancia de parte .....	17
<b>III. ANEXOS .....</b>	<b>19</b>
ANEXOS PNC.....	20
1. Número de pensiones e importes de las nóminas.....	21
2. PNC de jubilación: datos de la gestión mensual y anual .....	30
3. PNC de invalidez: datos de la gestión mensual y anual.....	40
4. PNC de la Seguridad Social. Datos de la gestión mensual y anual .....	50
5. PNC de jubilación e invalidez: coeficientes de la gestión mensual .....	60
6. Reclamaciones previas: datos de la gestión mensual y anual.....	64
7. Revisiones de oficio e instancia de parte: datos de la gestión mensual y anual .....	69
ANEXOS PSPD .....	82
1. Número de beneficiarios, prestaciones e importes de las nóminas .....	83
2. PSPD: datos de la gestión mensual y anual.....	87
3. Revisiones de oficio e instancia de parte: datos de la gestión mensual y anual .....	92
SITUACIÓN PRESTACIONES DE NATURALEZA NO CONTRIBUTIVA .....	113



# I. Pensiones no contributivas de la Seguridad Social (PNC)



## 1. Introducción

Los datos sobre la gestión y el pago de la nómina de las Pensiones no Contributivas de la Seguridad Social de jubilación e invalidez (PNC) parten de la información facilitada por los distintos órganos gestores de las Comunidades Autónomas y Direcciones Territoriales del Imsero y se articula, dentro de cada uno de los aspectos objeto de seguimiento y evaluación, como se detalla a continuación:

- Datos de la gestión y de la nómina mensual.
- Datos de la gestión y de la nómina del año 2024, comprendiendo la realizada hasta el mes de referencia.
- Datos sobre la nómina de pago y número de beneficiarios desde el año 2017.

La información presentada hace referencia a los siguientes aspectos:

- Nóminas: situación y evolución de los pensionistas e importes de las mismas.
- Gestión en trámite inicial: recoge la situación y la evolución de la gestión para cada tipo de pensión, en función de distintos parámetros como el movimiento de solicitudes, resoluciones, causas de denegación o coeficientes de la gestión, entre otros.
- Seguimiento y control de pensionistas, con especial incidencia en las revisiones de oficio y a instancia de parte.

Conforme a las distintas modalidades de gestión resultantes de lo establecido en el artículo 373 del Real Decreto Legislativo 8/2015, de 30 de octubre, por el que se aprueba el Texto Refundido de la Ley General de la Seguridad Social, la gestión de estas pensiones es llevada a cabo por las Direcciones Territoriales del Imsero en las Ciudades Autónomas de Ceuta y Melilla, y por los órganos gestores correspondientes en cada una de las Comunidades Autónomas que conforman el Estado español.

## 2. Situación y evolución de pensiones e importes de las nóminas

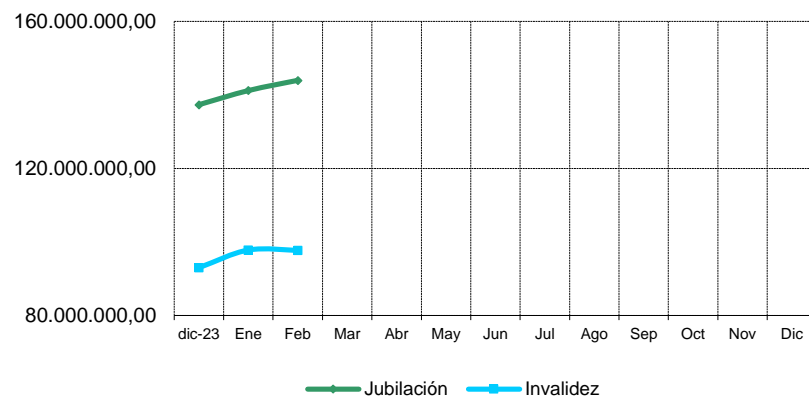
Conforme a la información facilitada por la Gerencia de Informática de la Seguridad Social y por los órganos gestores competentes en las Comunidades Autónomas de Navarra y del País Vasco, el número total de pensiones no contributivas en la nómina de febrero de 2024 en todo el Estado español ha alcanzado la cifra de 450.350, que es un 0,20 % mayor que la del mes anterior.



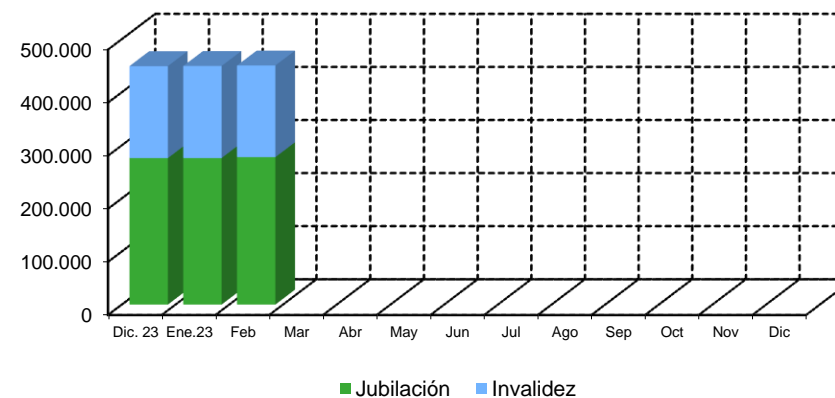
En el cuadro y gráficos siguientes se recogen los datos básicos de la nómina de febrero de 2024:

NÓMINA DE FEBRERO	PNC DE JUBILACIÓN		PNC DE INVALIDEZ		TOTAL PNC	
NÚMERO DE PENSIONES	277.666	61,66%	172.684	38,34%	450.350	100,00%
IMPORTE	143.969.846,22	59,58%	97.688.880,26	40,42%	241.658.726,48	100,00%

**Evolución importe nóminas mensuales**



**Evolución número pensionistas**



El Real Decreto-ley 8/2023, de 27 de diciembre, por el que se adoptan medidas para afrontar las consecuencias económicas y sociales derivadas de los conflictos en Ucrania y Oriente Próximo, así como para paliar los efectos de la sequía ha establecido la cuantía de las pensiones de la Seguridad Social en su modalidad no contributiva para 2024. De este modo, su importe íntegro anual queda establecido en 7.250,60 € íntegros anuales, que se abonan en 12 mensualidades más dos pagas extraordinarias al año. El importe bruto de la nómina de febrero de 2024 queda fijado en 241.658.726,48 euros. El importe medio mensual abonado a cada pensionista ha quedado establecido para la PNC de invalidez en 565,71 euros y para la de jubilación en 518,50 euros, siendo superior el de la PNC de invalidez, entre otras razones, porque 35.468 de sus beneficiarios perciben el complemento del 50% por necesidad de otra persona y porque el montante a percibir en nómina por atrasos es mayor al ser más compleja la gestión y el plazo de resolución.



### 3. Distribución de las pensiones según sexo

Conforme a la información contenida en el Fichero Técnico de PNC constituido en la Dirección General del Imserso, el perfil del pensionista de PNC de jubilación es predominantemente el de una mujer española, casada, con una edad comprendida entre los 70 y los 74 años y que viven sola o en una unidad de convivencia integrada por 2 y 3 personas. En cuanto al pensionista tipo de PNC de invalidez hay que reseñar que es una mujer que vive sola o en una unidad de convivencia integrada por 2 y 3 personas, acreditando un grado de discapacidad valorado entre el 65% y el 74% y que presenta preferentemente discapacidades de tipo psíquico, seguidas por las de tipología física:

DISTRIBUCIÓN POR SEXOS DEL BENEFICIARIO DE PENSIÓN NO CONTRIBUTIVA																
ÁMBITO GEOGRÁFICO	PNC DE JUBILACIÓN				PNC DE INVALIDEZ				PNC DE JUB.DERIV. INVALIDEZ				TOTAL PNC			
	VARONES	%	MUJERES	%	VARONES	%	MUJERES	%	VARONES	%	MUJERES	%	VARONES	%	MUJERES	%
ANDALUCÍA	11.040	23,98%	31.865	76,02%	19.186	47,42%	18.442	52,58%	2.887	25,09%	7.938	74,91%	33.113	32,60%	58.245	67,40%
ARAGÓN	1.090	23,96%	3.065	76,04%	1.154	50,16%	1.128	49,84%	236	31,84%	501	68,16%	2.480	33,88%	4.694	66,12%
ASTURIAS	1.120	25,52%	2.989	74,48%	1.700	49,58%	1.620	50,42%	378	26,89%	896	73,11%	3.198	36,21%	5.505	63,79%
ILLES BALEARS	1.597	31,95%	3.220	68,05%	1.307	50,00%	1.170	50,00%	265	28,57%	612	71,43%	3.169	37,91%	5.002	62,09%
CANARIAS	5.227	29,75%	11.812	70,25%	8.091	45,02%	9.264	54,98%	1.782	19,98%	6.282	80,02%	15.100	34,47%	27.358	65,53%
CANTABRIA	874	23,35%	2.477	76,65%	1.475	47,38%	1.575	52,62%	262	28,24%	619	71,76%	2.611	35,01%	4.671	64,99%
CASTILLA Y LEÓN	2.688	23,43%	7.982	76,57%	4.431	49,00%	4.363	51,00%	934	34,86%	1.691	65,14%	8.053	35,57%	14.036	64,43%
CASTILLA LA MANCHA	2.110	21,01%	6.910	78,99%	3.867	46,43%	4.241	53,57%	628	26,38%	1.632	73,62%	6.605	33,06%	12.783	66,94%
CATALUNYA	10.345	29,82%	21.507	70,18%	13.033	50,13%	12.520	49,87%	2.447	30,86%	5.092	69,14%	25.825	38,72%	39.119	61,28%
C. VALENCIANA	7.268	24,08%	20.397	75,92%	7.983	47,50%	8.208	52,50%	1.443	22,36%	4.423	77,64%	16.694	32,36%	33.028	67,64%
EXTREMADURA	1.039	15,04%	5.025	84,96%	2.376	47,54%	2.453	52,46%	351	26,00%	947	74,00%	3.766	29,92%	8.425	70,08%
GALICIA	4.616	23,64%	13.952	76,36%	6.285	50,08%	6.147	49,92%	1.712	28,82%	3.888	71,18%	12.613	34,09%	23.987	65,91%
MADRID	7.496	28,37%	17.982	71,63%	7.825	50,53%	7.358	49,47%	1.536	30,75%	2.993	69,25%	16.857	36,54%	28.333	63,46%
MURCIA	1.621	25,06%	4.550	74,94%	3.627	49,94%	3.532	50,06%	641	24,81%	1.669	75,19%	5.889	37,52%	9.751	62,48%
NAVARRA	554	26,35%	1.298	73,65%	429	48,37%	426	51,63%	85	35,96%	146	64,04%	1.068	34,11%	1.870	65,89%
PAÍS VASCO	2.342	29,60%	4.761	70,40%	3.060	56,79%	2.316	43,21%	398	35,39%	615	64,61%	5.800	43,19%	7.692	56,81%
LA RIOJA	329	25,90%	846	74,10%	354	53,00%	310	47,00%	62	33,98%	121	66,02%	745	37,11%	1.277	62,89%
CEUTA	309	32,83%	585	67,17%	479	47,15%	529	52,85%	87	26,77%	250	73,23%	875	38,77%	1.364	61,23%
MELILLA	341	38,59%	492	61,41%	504	42,57%	530	57,43%	143	17,77%	614	82,23%	988	34,07%	1.636	65,93%
<b>TOTAL</b>	<b>62.006</b>	<b>25,83%</b>	<b>161.715</b>	<b>74,17%</b>	<b>87.166</b>	<b>48,68%</b>	<b>86.132</b>	<b>51,32%</b>	<b>16.277</b>	<b>26,46%</b>	<b>40.929</b>	<b>73,54%</b>	<b>165.449</b>	<b>35,05%</b>	<b>288.776</b>	<b>64,95%</b>

## 4. Situación y evolución de la gestión en trámite inicial

El seguimiento de la gestión de las PNC contempla aquellos aspectos que se corresponden con la situación en trámite inicial de las solicitudes de pensiones no contributivas de jubilación e invalidez. El análisis parte de los datos básicos facilitados por los distintos órganos gestores correspondientes al mes de febrero, relativos a la entrada de solicitudes, resoluciones y reconocimientos del derecho a pensión y número de pendientes, cuyas cifras, a nivel del Estado, se ofrecen en el siguiente cuadro.

La información que contiene se ha estructurado en secuencia mensual con el fin de poder seguir la evolución de estos trámites de la gestión a lo largo del año 2024, permitiendo así su contraste con las cifras medias anuales de cada uno de los aspectos que se estudian:

DATOS BÁSICOS DE LA GESTIÓN ESTATAL DE LAS PNC												
Año 2024	PNC DE JUBILACIÓN				PNC DE INVALIDEZ				TOTAL PNC			
	Solicitadas	Resueltas	Aprobadas	Pendiente	Solicitadas	Resueltas	Aprobadas	Pendiente	Solicitadas	Resueltas	Aprobadas	Pendiente
Media 2023	3.767	3.970	2.261	16.886	1.462	1.599	863	8.560	5.229	5.570	3.124	25.446
Enero	4.687	3.756	2.137	17.817	1.485	1.155	579	8.890	6.172	4.911	2.716	26.707
Febrero	5.126	5.158	3.094	17.785	1.882	1.829	1.034	8.943	7.008	6.987	4.128	26.728
Marzo												
Abril												
Mayo												
Junio												
Julio												
Agosto												
Septiembre												
Octubre												
Noviembre												
Diciembre												
<b>Total</b>	<b>9.813</b>	<b>8.914</b>	<b>5.231</b>	<b>17.785</b>	<b>3.367</b>	<b>2.984</b>	<b>1.613</b>	<b>8.943</b>	<b>13.180</b>	<b>11.898</b>	<b>6.844</b>	<b>26.728</b>
Media 2024	4.907	4.457	2.616		1.684	1.492	807		6.590	5.949	3.422	





Analizando de un modo específico cada uno de los aspectos de la gestión, para el mes de febrero, se obtienen los siguientes resultados:

- Se han presentado un total de 7.008 solicitudes, de las que el 73,14 % corresponden a la PNC de jubilación. El análisis comparativo refleja respecto al mes anterior un incremento global del 13,55%, que en invalidez alcanza el 26,77 %, y respecto al año en curso otro incremento global del 6,33 %, que en invalidez alcanza el 11,76%.

<b>SOLICITUDES PRESENTADAS</b>						
TIPO PNC	FEBRERO 2024		ENERO 2024	FEBRERO 2024 / ENERO 2024	MEDIA 2024	FEBRERO 2024 / MEDIA 2024
JUBILACIÓN	5.126	73,14%	4.687	9,37%	4.907	4,46%
INVALIDEZ	1.882	26,86%	1.485	26,73%	1.684	11,76%
<b>TOTAL</b>	<b>7.008</b>	<b>100,00%</b>	<b>6.172</b>	<b>13,55%</b>	<b>6.591</b>	<b>6,33%</b>

- Del total de 6.987 solicitudes resueltas, el 73,28 % ha sido de PNC de jubilación. La comparación con el mes anterior refleja un ascenso del 42,27%, que en invalidez alcanza el 58,35%, y respecto al año en curso el incremento es del 17,45%, que en invalidez llega al 22,59%.

<b>SOLICITUDES RESUELTAS</b>						
TIPO PNC	FEBRERO 2024		ENERO 2024	FEBRERO 2024 / ENERO 2024	MEDIA 2024	FEBRERO 2024 / MEDIA 2024
JUBILACIÓN	5.158	73,82%	3.756	37,33%	4.457	15,73%
INVALIDEZ	1.829	26,18%	1.155	58,35%	1.492	22,59%
<b>TOTAL</b>	<b>6.987</b>	<b>100,00%</b>	<b>4.911</b>	<b>42,27%</b>	<b>5.949</b>	<b>17,45%</b>



- De las 4.128 solicitudes aprobadas en el mes, el 74,95 % ha correspondido a la PNC de jubilación. Respecto al mes anterior se ha producido un incremento del 51,99%, que en invalidez alcanza el 78,58%, y respecto al año en curso el incremento es del 20,60%, que en invalidez llega al 28,13%.

SOLICITUDES APROBADAS						
TIPO PNC	FEBRERO 2024		ENERO 2024	FEBRERO 2024 / ENERO 2024	MEDIA 2024	FEBRERO 2024 / MEDIA 2024
	JUBILACIÓN	3.094	74,95%	2.137	44,78%	2.616
INVALIDEZ	1.034	25,05%	579	78,58%	807	28,13%
<b>TOTAL</b>	<b>4.128</b>	<b>100,00%</b>	<b>2.716</b>	<b>51,99%</b>	<b>3.423</b>	<b>20,60%</b>

- El número de solicitudes pendientes de resolución al finalizar el mes de febrero, un total de 26.728, ha experimentado un incremento en invalidez del 0,60% y un descenso en jubilación del 0,18%.

SOLICITUDES PENDIENTES						
TIPO PNC	FEBRERO 2024		ENERO 2024		DIFERENCIAS	
	ABSOLUTA	PORCENTUAL	ABSOLUTA	PORCENTUAL	ABSOLUTA	PORCENTUAL
JUBILACIÓN	17.785	66,54%	17.817	66,71%	-32	-0,18%
INVALIDEZ	8.943	33,46%	8.890	33,29%	53	0,60%
<b>TOTAL</b>	<b>26.728</b>	<b>100,00%</b>	<b>26.707</b>	<b>100,00%</b>	<b>21</b>	<b>0,08%</b>



Los aspectos de la gestión analizados en los puntos anteriores tienen su reflejo en los indicadores de seguimiento incluidos en el siguiente cuadro:

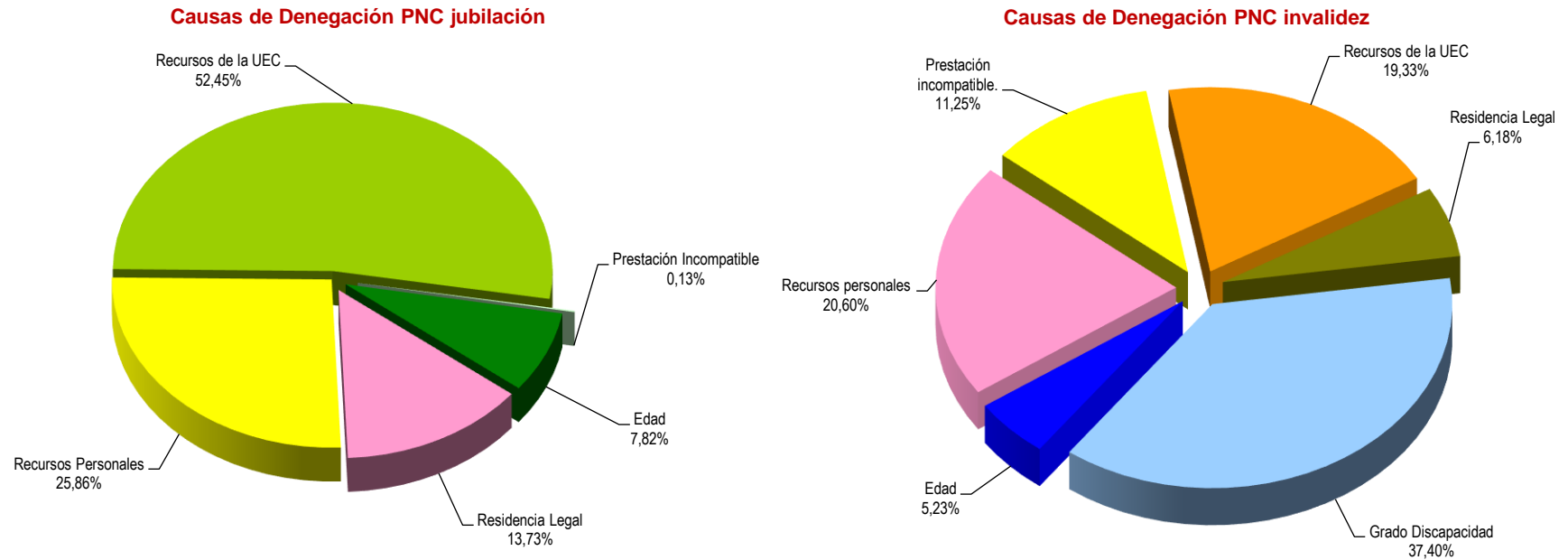
<b>COEFICIENTES DE COBERTURA, RECONOCIMIENTO Y GESTIÓN</b>						
<b>Año 2024</b>	<b>PNC DE JUBILACIÓN</b>			<b>PNC DE INVALIDEZ</b>		
	<b>Cobertura</b>	<b>Reconocimiento</b>	<b>Gestión (días)</b>	<b>Cobertura</b>	<b>Reconocimiento</b>	<b>Gestión (días)</b>
<b>Enero</b>	80,14%	56,90%	114	77,88%	50,13%	180
<b>Febrero</b>	100,62%	59,98%	109	97,18%	56,53%	159
<b>Marzo</b>						
<b>Abril</b>						
<b>Mayo</b>						
<b>Junio</b>						
<b>Julio</b>						
<b>Agosto</b>						
<b>Septiembre</b>						
<b>Octubre</b>						
<b>Noviembre</b>						
<b>Diciembre</b>						

En esta línea cabe significar que, en el mes de febrero, las resoluciones efectuadas en la PNC de jubilación han cubierto un total del 100,62 % del volumen de entrada de solicitudes del mes, coeficiente que en invalidez es inferior, con el 97,18 %. Atendiendo al número de solicitudes pendientes de resolución al finalizar el mes de febrero, cabe estimar que el tiempo medio de tramitación sería de 109 días en la PNC de jubilación y de 159 días en invalidez, lo que supone que se haya producido un descenso de cinco días en jubilación y de veintiuno en invalidez respecto al mismo dato que en el mes pasado.

Por último, como es habitual en la mayor parte de los meses desde el inicio de la gestión, se ha producido una mayor proporción de reconocimientos del derecho en la PNC de jubilación frente a la de invalidez, dentro del conjunto de solicitudes resueltas en cada tipo. El menor coeficiente de reconocimiento en la pensión de invalidez es debido a la mayor selectividad de los requisitos necesarios para el acceso al derecho.



- **Causas de denegación:** Las causas de denegación mensual en trámite inicial, por tipos de pensión, en su distribución porcentual, han sido las siguientes:



- ✓ En la PNC de jubilación se han denegado 1.508 solicitudes, de las que 791 lo han sido por superar el límite de recursos económicos aplicable para la unidad económica de convivencia (UEC).
- ✓ En la PNC de invalidez, la causa de denegación más frecuente ha sido la relativa al grado de discapacidad con 236 casos, sobre el total de 631.
- **Reclamaciones:** Con la información facilitada por los distintos órganos gestores se han presentado 546 reclamaciones, de las que el 62,80% corresponden a PNC de jubilación. El número de reclamaciones resueltas se ha situado en 539, de las que el 65,50% han sido desestimadas. El número de reclamaciones pendientes, al finalizar el mes de febrero ha sido de 1.731, lo que representa un 0,4 % más que las existentes al comienzo del mes.



## 5. Seguimiento y control: revisiones de oficio y a instancia de parte

La revisión de oficio se inicia por el órgano gestor cuando, como resultado de las medidas de control disponibles o implantadas, conoce cualquier dato o información que pueda producir o haya producido variación sobrevenida en los requisitos, y ello pueda dar lugar a la modificación de la cuantía, a la suspensión o a la extinción del derecho a la pensión, procediendo, en su caso, el abono de atrasos o la reclamación de las cantidades indebidamente percibidas.

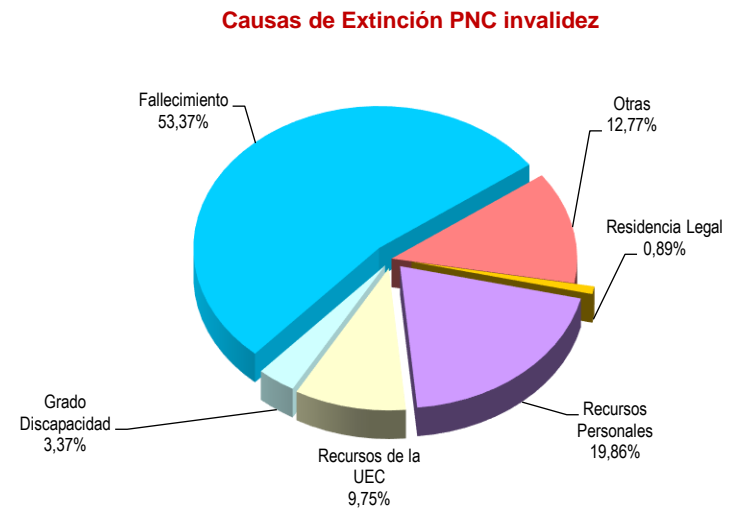
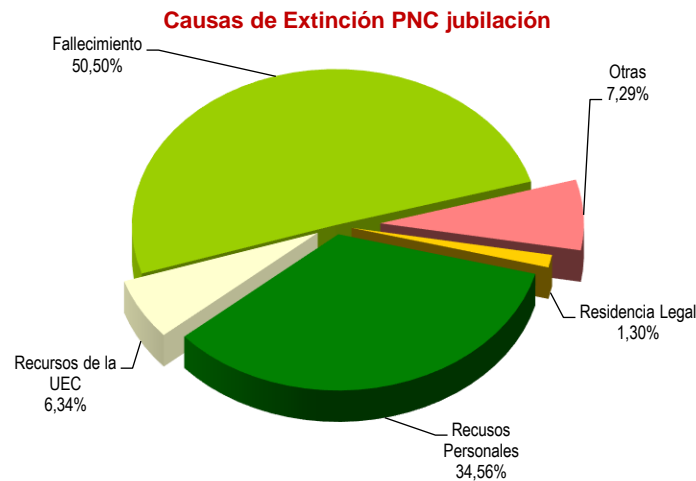
Por otro lado, las revisiones a instancia de parte se inician cuando el interesado, en cumplimiento de sus obligaciones, comunica al órgano gestor cualquier variación sobrevenida en su situación que pudiera tener incidencia en el derecho o en la cuantía reconocida de la pensión, siendo sus efectos resultantes idénticos a los ya mencionados para las revisiones de oficio.

El análisis parte de los datos básicos correspondientes al mes de febrero, relativos al volumen global de revisiones a efectuar en el mes, las efectuadas y el detalle de las situaciones finales derivadas de dicho proceso, cuyas cifras son las siguientes:

DATOS DE LA GESTIÓN ESTATAL DE LAS REVISIONES DE OFICIO Y A INSTANCIA DE PARTE PNC																		
Año 2024	PNC DE JUBILACIÓN						PNC DE INVALIDEZ						Total PNC					
	Entrada	Revisiones Efectuadas					Entrada	Revisiones Efectuadas					Entrada	Revisiones Efectuadas				
		Sin Mod.	Con Mod.	Suspensión	Ext. Dho.	Total		Sin Mod.	Con Mod.	Suspensión	Ext. Dho.	Total		Sin Mod.	Con Mod.	Suspensión	Ext. Dho.	Total
Enero	2.541	619	505	129	1.577	2.830	2.902	782	886	202	1.115	2.985	5.443	1.401	1.391	331	2.692	5.815
Febrero	3.661	775	828	147	1.687	3.437	3.643	930	1.051	302	1.128	3.411	7.304	1.705	1.879	449	2.815	6.848
Marzo																		
Abril																		
Mayo																		
Junio																		
Julio																		
Agosto																		
Septiembre																		
Octubre																		
Noviembre																		
Diciembre																		
<b>Total Año</b>	<b>6.202</b>	<b>1.394</b>	<b>1.333</b>	<b>276</b>	<b>3.264</b>	<b>6.267</b>	<b>6.545</b>	<b>1.712</b>	<b>1.937</b>	<b>504</b>	<b>2.243</b>	<b>6.396</b>	<b>12.747</b>	<b>3.106</b>	<b>3.270</b>	<b>780</b>	<b>5.507</b>	<b>12.663</b>
<b>Media mensual</b>	<b>3.101</b>	<b>697</b>	<b>667</b>	<b>138</b>	<b>1.632</b>	<b>3.134</b>	<b>3.273</b>	<b>856</b>	<b>969</b>	<b>252</b>	<b>1.122</b>	<b>3.198</b>	<b>6.374</b>	<b>1.553</b>	<b>1.635</b>	<b>390</b>	<b>2.754</b>	<b>6.332</b>

Analizando específicamente cada uno de los aspectos señalados, para el mes de febrero se obtienen los siguientes resultados:

- Se han iniciado 7.304 revisiones, el 50,12% en jubilación, y se ha emitido 6.848 revisiones, el 50,19 % en jubilación.
- El 24,89% de las revisiones efectuadas no ha supuesto variación en la cuantía ni el derecho a la pensión no contributiva.
- El 27,44% de las revisiones efectuadas han modificado la cuantía de la pensión, el 55,93% en invalidez, en las que se han incluido 115 recuperaciones del derecho por el cese en la actividad laboral, así como 98 declaraciones de compatibilidad en el percibo de la pensión de invalidez con los ingresos derivados de esa actividad, según la LGSS.
- El 6,56% de las revisiones efectuadas han derivado en suspensión del derecho. Del total de 449 suspensiones, 91 vienen motivadas en que el pensionista de invalidez ha iniciado una actividad laboral, sin que proceda declarar la compatibilidad en el percibo de la pensión con los ingresos derivados de dicha actividad.
- Se ha extinguido el derecho a 2.815 pensionistas, el 59,93% en PNC de jubilación. El fallecimiento del titular es el primer motivo de extinción, con el 51,65% del total de causas de extinción. Las causas económicas en su conjunto –ingresos personales y de la U.E.C.– son el segundo motivo de extinción, predominando la causa de los ingresos personales. Si las extinciones por motivos económicos se analizan según el tipo de pensión, en jubilación representan el 40,90% y en invalidez descienden al 29,61%.





## II. Prestaciones sociales y económicas para personas con discapacidad (PSPD)



# 1. Introducción

El seguimiento y la evolución de la gestión y el pago de la nómina de las Prestaciones Sociales y Económicas para personas con discapacidad, contempladas en el Texto Refundido de la Ley General de derechos de las personas con discapacidad y de su inclusión social, aprobado por el Real Decreto Legislativo 1/2013, de 29 de noviembre y reguladas por el Real Decreto 383/1984, de 1 de febrero, parte de la información facilitada por los distintos órganos gestores de las Comunidades Autónomas y de las Direcciones Territoriales del Imsero de Ceuta y Melilla, y se articula como se detalla a continuación:

- Datos de la gestión y de la nómina mensual.
- Datos de la gestión y de la nómina del año 2024, comprendiendo la realizada hasta el mes de referencia.
- Datos sobre la nómina de pago y número de beneficiarios desde el año 2016.

La información que suministra este apartado del informe hace referencia a los siguientes aspectos:

- Nóminas: situación y evolución de los beneficiarios, del número de subsidios que disfrutaban y de sus importes mensuales.

Todo ello teniendo en cuenta que una amplia mayoría de aquellos continúan siéndolo de uno o de los dos subsidios suprimidos por la Ley 26/1990 - Subsidios de Garantía de Ingresos Mínimos (SGIM) y por Ayuda de Tercera Persona (SATP) -, en aplicación de lo establecido en la Disposición Transitoria vigésima quinta de la Ley General de la Seguridad Social.

Se ofrece también información sobre el número de personas que disfrutaban de Asistencia Sanitaria y Prestación Farmacéutica (ASPF) y sobre el movimiento de beneficiarios, con especial incidencia, en este caso, en el número de aquellos que han optado por alguna prestación no contributiva.

- Gestión en trámite inicial: recoge la situación y la evolución de la gestión de las dos prestaciones vigentes tras la entrada en vigor de la Ley 26/1990, de 20 de diciembre: Subsidio de Movilidad y Compensación para Gastos de Transporte (SMGT) y Asistencia Sanitaria y Prestación Farmacéutica (ASPF).
- Gestión de las revisiones iniciadas, de oficio o a instancia de parte, respecto a todas las prestaciones sociales y económicas para personas con discapacidad.





## 2. Situación y evolución de los beneficiarios, el número de prestaciones y los importes de las nóminas

El Real Decreto-ley 8/2023, de 27 de diciembre, por el que se adoptan medidas para afrontar las consecuencias económicas y sociales derivadas de los conflictos en Ucrania y Oriente Próximo, así como para paliar los efectos de la sequía, establece que el subsidio de movilidad y compensación para gastos de transporte se revalorizará en 2024 en un porcentaje del 3'8%, alcanzando un importe anual de 974,40 euros.

En cuanto las cuantías de los subsidios de garantía de ingresos mínimos y por ayuda de tercera persona, se mantienen vigentes, en tanto que no se apruebe la Ley de Presupuestos Generales del Estado para 2024, las establecidas en la Ley 31/2022, de 23 de diciembre, de Presupuestos Generales del Estado para el año 2023

De este modo, quedan fijados los importes mensuales siguientes:

- Subsidio de Garantía de Ingresos Mínimos, SGIM (14 pagas /año): 149,86 euros.
- Subsidio por Ayuda de Tercera Persona, SATP (14 pagas /año): 58,45 euros.
- Subsidio de Movilidad y Compensación por Gastos de Transporte, SMGT (12 pagas /año): 81,20 euros.

De acuerdo con la información facilitada por el Área de Informática del Imsero sobre los datos de nómina, así como por los órganos gestores de las Comunidades Autónomas de Navarra y del País Vasco, el número de beneficiarios distintos en el mes de febrero asciende a 8.030, un 0,53% menos que en el mes anterior.

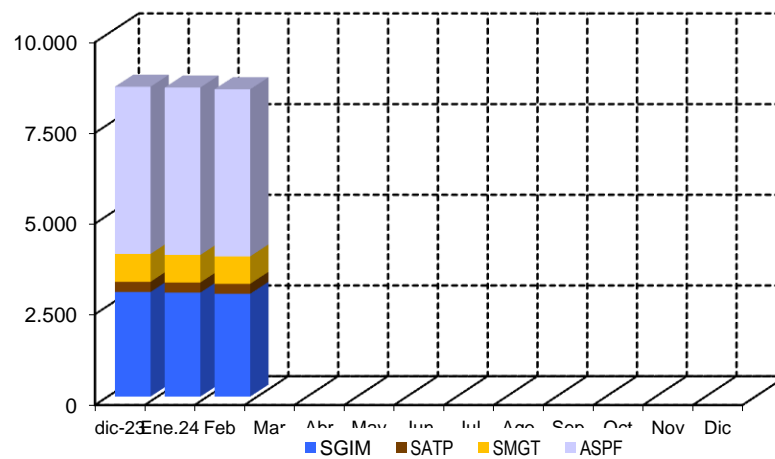
El número total de prestaciones reconocidas asciende a 8.472, cifra ésta superior a la de los beneficiarios distintos, ya que una misma persona puede tener reconocido el derecho a más de una prestación. Del total de prestaciones, 3.864 son de naturaleza económica, de las que el 73,34% corresponde al SGIM, el 7,09% al SATP y el 19,56% restante al SMGT. Por último, la prestación de ASPF la tenían reconocida un total de 4.608 personas, un 0,02% menos que en el mes anterior.



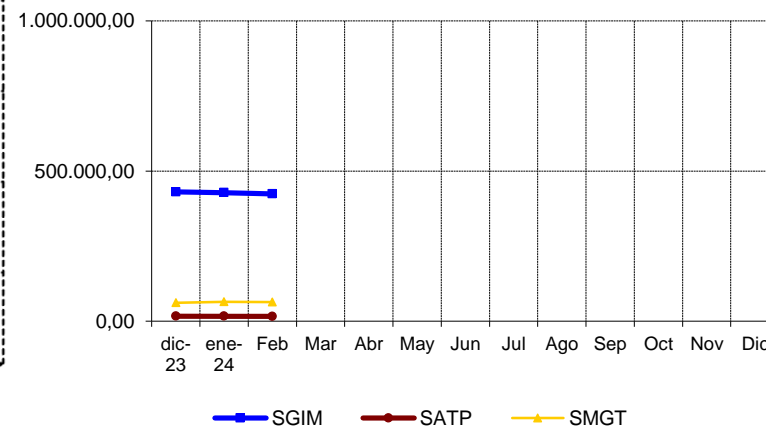
Los siguientes cuadros reflejan los datos básicos señalados de la nómina:

NÓMINA DE FEBRERO	BENEFICIARIOS DISTINTOS	SGIM	SATP	SMGT	ASPF	TOTAL PRESTACIONES
BENEFICIARIOS	8.030	2.834	274	756	4.608	8.472
IMPORTE		423.833,51	16.015,31	63.106,40		502.955,22

**Evolución número prestaciones**



**Evolución importes nóminas mensuales**



El importe de la nómina del mes de febrero ha ascendido a un total de 502.955,22 euros, correspondiendo el 84,27% al SGIM.

Finalmente, y conforme a la información disponible, los datos sobre el perfil tipo del beneficiario de las prestaciones sociales y económicas para personas con discapacidad muestran un predominio de las mujeres sobre los hombres en un porcentaje de más del 68%. Esta mujer tipo tiene una discapacidad de física, su edad supera los 80 años y convive preferentemente integrada en una unidad familiar de la que depende económicamente.



### 3. Situación y evolución de la gestión en trámite inicial

Como se ha señalado en la introducción de este informe, el volumen de la gestión de las prestaciones sociales y económicas para personas con discapacidad contempladas en el Real Decreto 383/1984, de 1 de febrero, se vio muy reducido tras la entrada en vigor de la Ley 26/1990, de 20 de diciembre, que suprimió los subsidios de Garantía de Ingresos Mínimos y por Ayuda de Tercera Persona.

Los datos de la gestión de las solicitudes presentadas, resueltas, aprobadas y el índice de reconocimiento de las dos prestaciones vigentes (SMGT y ASPF), correspondientes al mes de febrero se recogen en los anexos 58 a 61.

### 4. Seguimiento de la gestión de las revisiones de oficio y a instancia de parte

La revisión de oficio es la iniciada por el órgano gestor cuando, como resultado de las medidas de control disponibles o implantadas, conoce cualquier dato o información que pueda producir o haya producido una variación sobrevenida en los requisitos, y ello pueda dar lugar a la modificación de la cuantía o a la suspensión o extinción del derecho a la prestación, procediendo, en su caso, el abono de atrasos o la reclamación de las cantidades indebidamente percibidas.

Por otro lado, las revisiones a instancia de parte se inician cuando el interesado, en cumplimiento de sus obligaciones, comunica al órgano gestor cualquier variación sobrevenida en su situación que pudiera tener incidencia en el derecho o en la cuantía reconocida de la prestación, siendo sus efectos resultantes idénticos a los ya indicados para las revisiones de oficio.

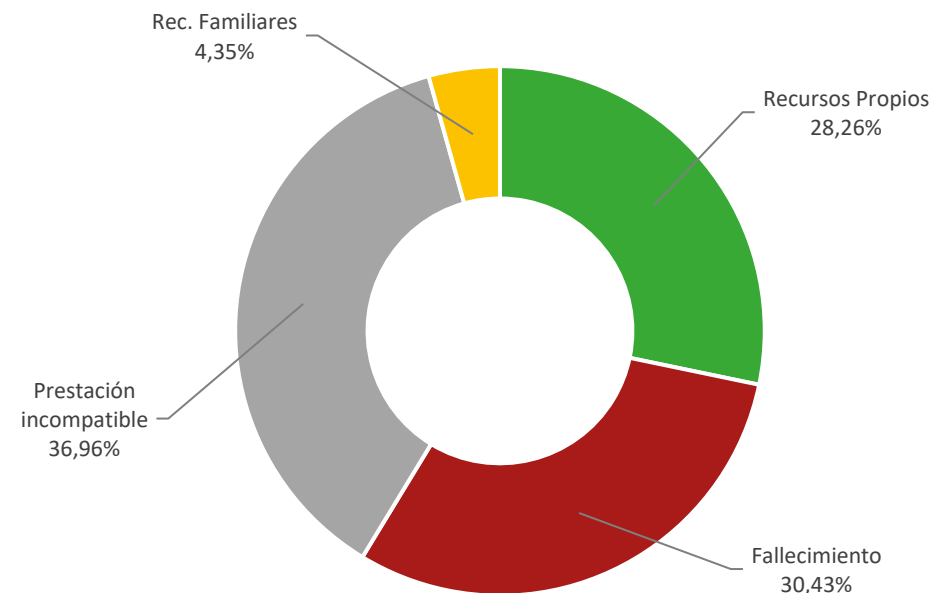
Los datos correspondientes al mes de febrero se refieren al detalle de las situaciones finales derivadas de los procesos de revisión, cuyas cifras se reflejan en los anexos 62 a 71.



Del análisis de los mismos es posible obtener las siguientes conclusiones:

- ✓ Se han emitido en el mes 47 resoluciones en las que se ha modificado la cuantía, se ha suspendido o se ha extinguido el derecho a alguna de las prestaciones, de las que el 70,21 % se corresponde con el SGIM.
- ✓ No se ha emitido ninguna resolución que haya modificado la cuantía del SGIM.
- ✓ No se ha llevado a cabo ninguna suspensión de prestaciones.

El siguiente gráfico refleja los distintos motivos de extinción en el total de prestaciones. Las principales causas de la pérdida del derecho están sustentadas, por este orden, en que el beneficiario sea titular de alguna prestación incompatible, en el fallecimiento del titular y, en tercer lugar, en que el beneficiario disponga de recursos propios superiores al límite legalmente establecido





## III. Anexos



## Anexos PNC



## 1. Número de pensiones e importes de las nóminas



**PENSIONES NO CONTRIBUTIVAS (PNC)  
EVOLUCIÓN DE LAS NÓMINAS**
**TOTAL ESTADO  
CON NAVARRA Y PAÍS VASCO**

AÑO/MENSUALIDAD	IMPORTES BRUTOS			NÚMERO DE PENSIONES POR TIPO		
	JUBILACIÓN	INVALIDEZ	TOTAL	JUBILACIÓN	INVALIDEZ	TOTAL
AÑO 2017	1.288.968.509,10	1.114.654.667,02	2.403.623.176,12	256.690	197.988	454.678
AÑO 2018	1.332.591.432,33	1.132.835.599,81	2.465.427.032,14	257.023	194.757	451.780
AÑO 2019	1.399.861.375,29	1.152.150.277,32	2.552.011.652,61	261.044	191.113	452.157
AÑO 2020	1.429.951.491,95	1.139.436.029,68	2.569.387.521,63	260.169	185.852	446.021
AÑO 2021	1.462.993.107,03	1.137.034.845,77	2.600.027.952,80	263.328	182.791	446.119
AÑO 2022	1.697.581.887,76	1.259.841.787,19	2.957.423.674,95	267.093	177.443	444.536
AÑO 2023	1.849.935.831,97	1.306.602.409,95	3.156.538.241,92	275.935	173.263	449.198
<b>AÑO 2024</b>						
ENERO	141.189.369,52	97.812.422,58	239.001.792,10	276.040	173.394	449.434
FEBRERO	143.969.846,22	97.688.880,26	241.658.726,48	277.666	172.684	450.350
MARZO						
ABRIL						
MAYO						
JUNIO*						
JULIO						
AGOSTO						
SEPTIEMBRE						
OCTUBRE						
NOVIEMBRE*						
DICIEMBRE						
<b>TOTAL AÑO 2024 (1)</b>	<b>285.159.215,74</b>	<b>195.501.302,84</b>	<b>480.660.518,58</b>			

\* Junto a la mensualidad se abona una paga extra



# PENSIONES NO CONTRIBUTIVAS DE LA SEGURIDAD SOCIAL

## PENSIONES E IMPORTE DE LA NÓMINA AÑO 2024

## FEBRERO

CC.AA. Y/O PROVINCIAS	PNC DE JUBILACIÓN			PNC DE INVALIDEZ			TOTAL JUBILACIÓN E INVALIDEZ		
	NÚMERO DE PENSIONES	IMPORTE BRUTO	PROMEDIO MENSUAL	NÚMERO DE PENSIONES	IMPORTE BRUTO	PROMEDIO MENSUAL	NÚMERO DE PENSIONES	IMPORTE BRUTO	PROMEDIO MENSUAL
<b>ANDALUCÍA</b>	<b>53.940</b>	<b>27.845.420,13</b>	<b>516,23</b>	<b>37.838</b>	<b>21.480.500,23</b>	<b>567,70</b>	<b>91.778</b>	<b>49.325.920,36</b>	<b>537,45</b>
ALMERÍA	3.887	1.981.605,10	509,80	2.500	1.447.471,71	578,99	6.387	3.429.076,81	536,88
CÁDIZ	9.247	4.574.278,04	494,68	6.935	3.801.720,90	548,19	16.182	8.375.998,94	517,61
CÓRDOBA	4.920	2.501.287,87	508,39	3.449	1.945.366,72	564,04	8.369	4.446.654,59	531,32
GRANADA	4.687	2.532.690,76	540,37	3.860	2.275.422,12	589,49	8.547	4.808.112,88	562,55
HUELVA	3.174	1.643.520,53	517,81	3.260	1.826.038,74	560,13	6.434	3.469.559,27	539,25
JAÉN	2.745	1.400.955,85	510,37	2.331	1.367.881,03	586,82	5.076	2.768.836,88	545,48
MÁLAGA	12.976	6.932.852,15	534,28	6.721	3.828.072,44	569,57	19.697	10.760.924,59	546,32
SEVILLA	12.304	6.278.229,83	510,26	8.782	4.988.526,57	568,04	21.086	11.266.756,40	534,32
<b>ARAGÓN</b>	<b>4.891</b>	<b>2.463.624,06</b>	<b>503,71</b>	<b>2.289</b>	<b>1.309.132,79</b>	<b>571,92</b>	<b>7.180</b>	<b>3.772.756,85</b>	<b>525,45</b>
HUESCA	961	485.673,45	505,38	511	284.200,16	556,16	1.472	769.873,61	523,01
TERUEL	421	218.031,51	517,89	160	90.415,50	565,10	581	308.447,01	530,89
ZARAGOZA	3.509	1.759.919,10	501,54	1.618	934.517,13	577,58	5.127	2.694.436,23	525,54
<b>ASTURIAS</b>	<b>5.396</b>	<b>2.874.936,60</b>	<b>532,79</b>	<b>3.338</b>	<b>1.927.593,55</b>	<b>577,47</b>	<b>8.734</b>	<b>4.802.530,15</b>	<b>549,87</b>
<b>ILLES BALEARS</b>	<b>5.684</b>	<b>2.927.952,00</b>	<b>515,12</b>	<b>2.479</b>	<b>1.413.135,37</b>	<b>570,04</b>	<b>8.163</b>	<b>4.341.087,37</b>	<b>531,80</b>
<b>CANARIAS</b>	<b>25.072</b>	<b>12.639.923,80</b>	<b>504,15</b>	<b>17.401</b>	<b>9.525.722,77</b>	<b>547,42</b>	<b>42.473</b>	<b>22.165.646,57</b>	<b>521,88</b>
LAS PALMAS	10.885	5.471.497,07	502,66	6.795	3.669.768,78	540,07	17.680	9.141.265,85	517,04
S.C. TENERIFE	14.187	7.168.426,73	505,28	10.606	5.855.953,99	552,14	24.793	13.024.380,72	525,32
<b>CANTABRIA</b>	<b>4.224</b>	<b>2.103.339,45</b>	<b>497,95</b>	<b>3.058</b>	<b>1.785.620,08</b>	<b>583,92</b>	<b>7.282</b>	<b>3.888.959,53</b>	<b>534,05</b>
<b>CASTILLA Y LEÓN</b>	<b>13.126</b>	<b>6.669.471,92</b>	<b>508,11</b>	<b>8.124</b>	<b>4.581.358,00</b>	<b>563,93</b>	<b>21.250</b>	<b>11.250.829,92</b>	<b>529,45</b>
ÁVILA	1.127	573.080,60	508,50	790	443.521,12	561,42	1.917	1.016.601,72	530,31
BURGOS	1.323	671.685,36	507,70	1.143	631.637,90	552,61	2.466	1.303.323,26	528,52
LEÓN	2.471	1.253.513,25	507,29	1.607	888.268,86	552,75	4.078	2.141.782,11	525,20
PALENCIA	1.041	535.959,90	514,85	624	355.403,11	569,56	1.665	891.363,01	535,35
SALAMANCA	2.427	1.240.858,65	511,27	1.424	831.741,23	584,09	3.851	2.072.599,88	538,20
SEGOVIA	549	291.818,17	531,54	345	202.623,02	587,31	894	494.441,19	553,07
SORIA	302	156.865,19	519,42	126	70.000,80	555,56	428	226.865,99	530,06
VALLADOLID	2.634	1.313.640,71	498,72	1.359	759.437,69	558,82	3.993	2.073.078,40	519,18
ZAMORA	1.252	632.050,09	504,83	706	398.724,27	564,77	1.958	1.030.774,36	526,44
<b>CASTILLA-LA MANCHA</b>	<b>11.024</b>	<b>5.522.777,31</b>	<b>500,98</b>	<b>8.351</b>	<b>4.731.941,04</b>	<b>566,63</b>	<b>19.375</b>	<b>10.254.718,35</b>	<b>529,28</b>
ALBACETE	2.067	1.042.251,86	504,23	1.995	1.127.103,64	564,96	4.062	2.169.355,50	534,06
CIUDAD REAL	2.829	1.440.433,42	509,17	1.983	1.137.313,24	573,53	4.812	2.577.746,66	535,69
CUENCA	1.083	555.524,44	512,95	1.053	604.066,81	573,66	2.136	1.159.591,25	542,88
GUADALAJARA	901	455.692,65	505,76	662	386.759,77	584,23	1.563	842.452,42	539,00
TOLEDO	4.144	2.028.874,94	489,59	2.658	1.476.697,58	555,57	6.802	3.505.572,52	515,37

(Continúa al dorso)

CC.AA. Y/O PROVINCIAS	PNC DE JUBILACIÓN			PNC DE INVALIDEZ			TOTAL JUBILACIÓN E INVALIDEZ		
	NÚMERO DE PENSIONES	IMPORTE BRUTO	PROMEDIO MENSUAL	NÚMERO DE PENSIONES	IMPORTE BRUTO	PROMEDIO MENSUAL	NÚMERO DE PENSIONES	IMPORTE BRUTO	PROMEDIO MENSUAL
<b>CATALUNYA</b>	<b>39.336</b>	<b>21.330.716,68</b>	<b>542,27</b>	<b>25.608</b>	<b>14.470.259,48</b>	<b>565,07</b>	<b>64.944</b>	<b>35.800.976,16</b>	<b>551,26</b>
BARCELONA	28.340	15.462.174,32	545,60	17.750	10.052.820,92	566,36	46.090	25.514.995,24	553,59
GIRONA	3.970	2.154.342,54	542,66	2.351	1.331.988,02	566,56	6.321	3.486.330,56	551,55
LLEIDA	2.258	1.156.759,77	512,29	1.401	766.821,73	547,34	3.659	1.923.581,50	525,71
TARRAGONA	4.768	2.557.440,05	536,38	4.106	2.318.628,81	564,69	8.874	4.876.068,86	549,48
<b>COMUNIDAD VALENCIANA</b>	<b>33.514</b>	<b>17.675.688,39</b>	<b>527,41</b>	<b>16.237</b>	<b>9.060.530,40</b>	<b>558,02</b>	<b>49.751</b>	<b>26.736.218,79</b>	<b>537,40</b>
ALICANTE	13.972	7.577.766,62	542,35	5.339	2.935.151,98	549,76	19.311	10.512.918,60	544,40
CASTELLÓN	2.566	1.281.078,83	499,25	1.941	1.081.978,22	557,43	4.507	2.363.057,05	524,31
VALENCIA	16.976	8.816.842,94	519,37	8.957	5.043.400,20	563,07	25.933	13.860.243,14	534,46
<b>EXTREMADURA</b>	<b>7.355</b>	<b>3.876.600,08</b>	<b>527,07</b>	<b>4.843</b>	<b>2.833.481,08</b>	<b>585,07</b>	<b>12.198</b>	<b>6.710.081,16</b>	<b>550,10</b>
BADAJOS	4.930	2.589.328,81	525,22	3.122	1.816.498,29	581,84	8.052	4.405.827,10	547,17
CÁCERES	2.425	1.287.271,27	530,83	1.721	1.016.982,79	590,93	4.146	2.304.254,06	555,78
<b>GALICIA</b>	<b>24.147</b>	<b>12.217.301,32</b>	<b>505,96</b>	<b>12.469</b>	<b>6.944.134,63</b>	<b>556,91</b>	<b>36.616</b>	<b>19.161.435,95</b>	<b>523,31</b>
A CORUÑA	9.060	4.569.879,24	504,40	4.475	2.473.731,61	552,79	13.535	7.043.610,85	520,40
LUGO	2.871	1.465.045,06	510,29	1.315	739.954,83	562,70	4.186	2.204.999,89	526,76
OURENSE	3.411	1.728.817,69	506,84	1.803	995.849,68	552,33	5.214	2.724.667,37	522,57
PONTEVEDRA	8.805	4.453.559,33	505,80	4.876	2.734.598,51	560,83	13.681	7.188.157,84	525,41
<b>MADRID</b>	<b>28.307</b>	<b>14.784.527,09</b>	<b>522,29</b>	<b>13.472</b>	<b>7.898.751,38</b>	<b>586,31</b>	<b>41.779</b>	<b>22.683.278,47</b>	<b>542,93</b>
MURCIA	8.496	4.388.021,03	516,48	7.193	4.122.678,22	573,15	15.689	8.510.699,25	542,46
NAVARRA	1.990	992.840,15	498,91	946	531.791,50	562,15	2.936	1.524.631,65	519,29
<b>PAÍS VASCO</b>	<b>7.541</b>	<b>3.834.886,09</b>	<b>508,54</b>	<b>5.967</b>	<b>3.341.808,45</b>	<b>560,05</b>	<b>13.508</b>	<b>7.176.694,54</b>	<b>531,29</b>
ARABA/ÁLAVA	1.107	556.934,92	503,10	734	422.803,17	576,03	1.841	979.738,09	532,18
GIPUZKOA	2.112	1.080.179,33	511,45	1.672	982.126,78	587,40	3.784	2.062.306,11	545,01
BIZKAIA	4.322	2.197.771,84	508,51	3.561	1.936.878,50	543,91	7.883	4.134.650,34	524,50
<b>LA RIOJA</b>	<b>1.390</b>	<b>710.464,40</b>	<b>511,13</b>	<b>723</b>	<b>427.941,65</b>	<b>591,90</b>	<b>2.113</b>	<b>1.138.406,05</b>	<b>538,76</b>
CEUTA	1.034	506.095,33	489,45	1.120	608.763,75	543,54	2.154	1.114.859,08	517,58
MELILLA	1.199	605.260,39	504,80	1.228	693.735,89	564,93	2.427	1.298.996,28	535,23
<b>TOTAL ESTADO</b>	<b>277.666</b>	<b>143.969.846,22</b>	<b>518,50</b>	<b>172.684</b>	<b>97.688.880,26</b>	<b>565,71</b>	<b>450.350</b>	<b>241.658.726,48</b>	<b>536,60</b>

Deducciones en nómina (PAS, LISMI, P.F.H.C. y Pagos Indevidos):

602.105,19

IMPORTE NETO DE LA NÓMINA:

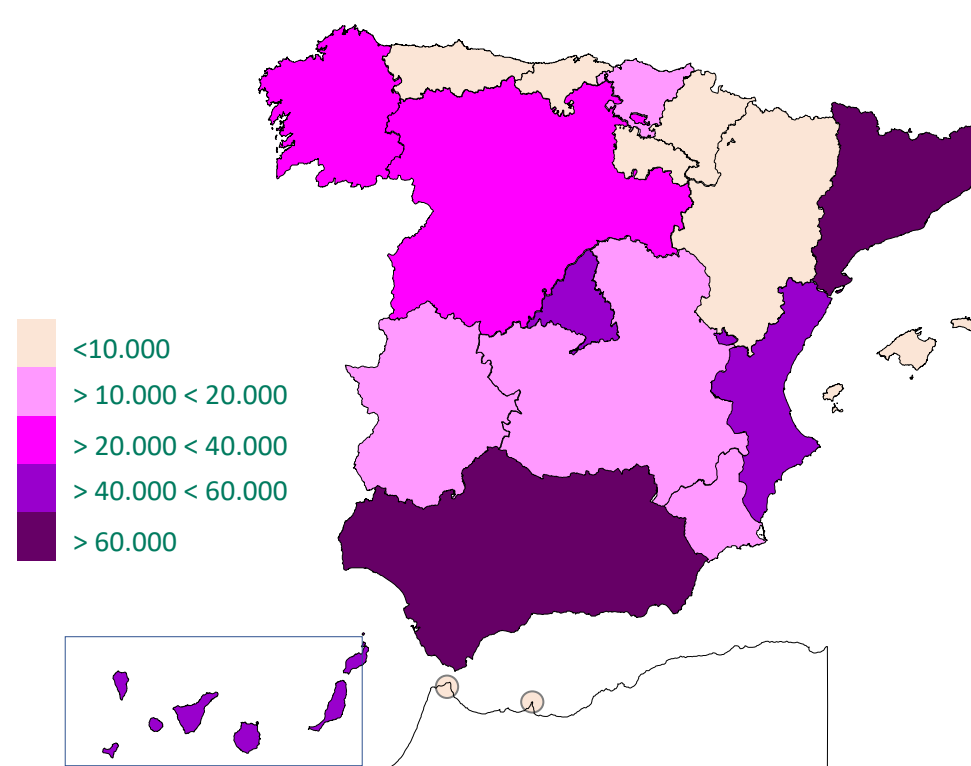
241.056.621,29

# PNC DE LA SEGURIDAD SOCIAL DE JUBILACIÓN E INVALIDEZ

## DISTRIBUCIÓN TERRITORIAL DEL NÚMERO DE PENSIONES EN LA NÓMINA DE FEBRERO DE 2024

ÁMBITO GEOGRÁFICO	NÚMERO DE PENSIONES POR TIPO					
	JUBILACIÓN	%	INVALIDEZ	%	TOTAL	%
ANDALUCÍA	53.940	19,43	37.838	21,91	91.778	20,38
ARAGÓN	4.891	1,76	2.289	1,33	7.180	1,59
ASTURIAS	5.396	1,94	3.338	1,93	8.734	1,94
ILLES BALEARS	5.684	2,05	2.479	1,44	8.163	1,81
CANARIAS	25.072	9,03	17.401	10,08	42.473	9,43
CANTABRIA	4.224	1,52	3.058	1,77	7.282	1,62
CASTILLA Y LEÓN	13.126	4,73	8.124	4,70	21.250	4,72
CASTILLA-LA MANCHA	11.024	3,97	8.351	4,84	19.375	4,30
CATALUNYA	39.336	14,17	25.608	14,83	64.944	14,42
C. VALENCIANA	33.514	12,07	16.237	9,40	49.751	11,05
EXTREMADURA	7.355	2,65	4.843	2,80	12.198	2,71
GALICIA	24.147	8,70	12.469	7,22	36.616	8,13
MADRID	28.307	10,19	13.472	7,80	41.779	9,28
MURCIA	8.496	3,06	7.193	4,17	15.689	3,48
NAVARRA	1.990	0,72	946	0,55	2.936	0,65
PAÍS VASCO	7.541	2,72	5.967	3,46	13.508	3,00
LA RIOJA	1.390	0,50	723	0,42	2.113	0,47
CEUTA	1.034	0,37	1.120	0,65	2.154	0,48
MELILLA	1.199	0,43	1.228	0,71	2.427	0,54
<b>TOTAL ESTADO</b>	<b>277.666</b>	<b>100,00</b>	<b>172.684</b>	<b>100,00</b>	<b>450.350</b>	<b>100,00</b>

DISTRIBUCIÓN POR COMUNIDADES AUTÓNOMAS



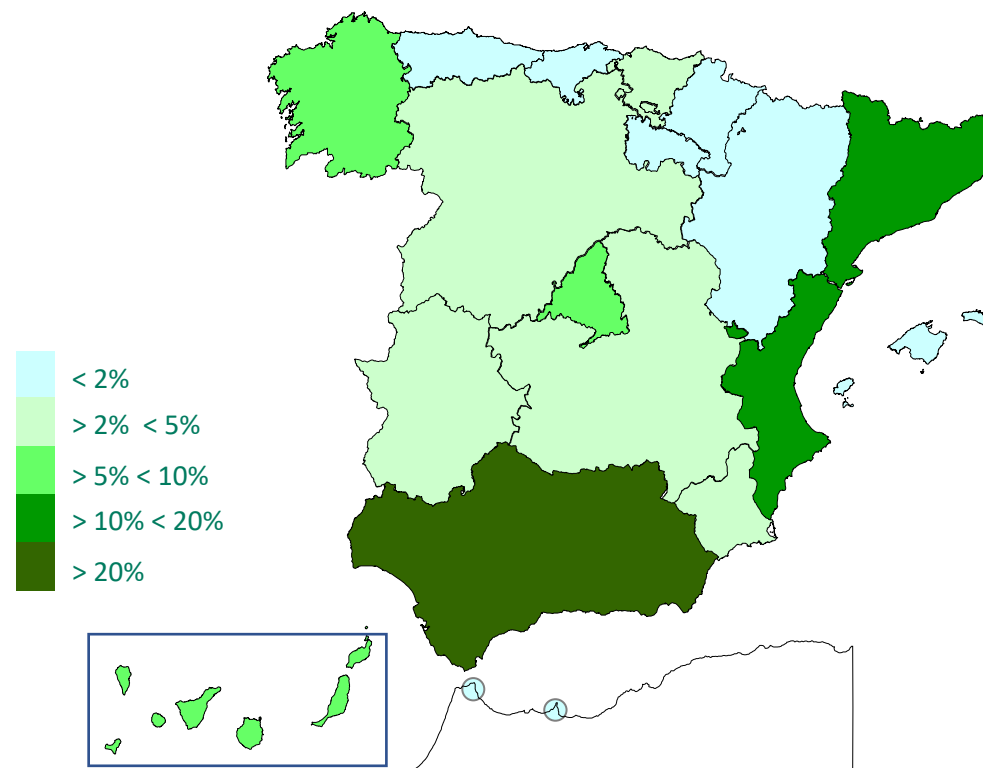
FUENTES: Tesorería General de la Seguridad Social, excepto Navarra y el País Vasco cuyas fuentes son el Dptº de Dptº de Derechos Sociales y el Dptº de Empleo y Políticas Sociales, respectivamente.

# PNC DE LA SEGURIDAD SOCIAL DE JUBILACIÓN E INVALIDEZ

## DISTRIBUCIÓN TERRITORIAL DE LOS IMPORTES BRUTOS DE LAS NÓMINAS DEL AÑO 2024 HASTA FEBRERO (\*)

ÁMBITO GEOGRÁFICO	IMPORTES BRUTOS DE LAS NÓMINAS			
	JUBILACIÓN	INVALIDEZ	TOTAL	%
ANDALUCÍA	55.858.561,60	43.011.354,58	98.869.916,18	20,57
ARAGÓN	4.935.542,63	2.610.110,61	7.545.653,24	1,57
ASTURIAS	5.516.156,31	3.763.652,55	9.279.808,86	1,93
ILLES BALEARS	5.799.615,55	2.835.613,14	8.635.228,69	1,80
CANARIAS	25.621.412,96	19.188.471,37	44.809.884,33	9,32
CANTABRIA	4.190.253,83	3.553.825,24	7.744.079,07	1,61
CASTILLA Y LEÓN	13.404.906,97	9.228.079,35	22.632.986,32	4,71
CASTILLA-LA MANCHA	11.145.609,49	9.494.838,89	20.640.448,38	4,29
CATALUNYA	40.514.087,70	28.770.867,55	69.284.955,25	14,41
C. VALENCIANA	34.829.800,80	18.089.449,76	52.919.250,56	11,01
EXTREMADURA	7.539.737,47	5.513.807,03	13.053.544,50	2,72
GALICIA	24.644.103,52	14.022.585,88	38.666.689,40	8,04
MADRID	29.474.661,46	16.082.054,79	45.556.716,25	9,48
MURCIA	8.544.074,01	8.151.691,18	16.695.765,19	3,47
NAVARRA	1.976.183,85	1.065.066,53	3.041.250,38	0,63
PAÍS VASCO	7.554.893,39	6.672.859,95	14.227.753,34	2,96
LA RIOJA	1.382.896,12	837.223,92	2.220.120,04	0,46
CEUTA	1.008.574,41	1.216.604,77	2.225.179,18	0,46
MELILLA	1.218.143,67	1.393.145,75	2.611.289,42	0,54
<b>TOTAL ESTADO</b>	<b>285.159.215,74</b>	<b>195.501.302,84</b>	<b>480.660.518,58</b>	<b>100,00</b>

DISTRIBUCIÓN PORCENTUAL POR COMUNIDADES AUTÓNOMAS



\*El pago es efectuado por la Tesorería General de la Seguridad Social, excepto Navarra y el País Vasco cuyas fuentes son el Dptº de Derechos Sociales y el Dptº. de Empleo y Políticas Sociales, respectivamente.

## PNC DE LA SEGURIDAD SOCIAL: ALTAS, BAJAS Y OSCILACIONES EN NÓMINA DE FEBRERO DE 2024 (1)

ÁMBITO GEOGRÁFICO	PNC DE JUBILACIÓN			PNC DE INVALIDEZ			TOTAL PNC		
	ALTAS	BAJAS	OSCILACIONES	ALTAS	BAJAS	OSCILACIONES	ALTAS	BAJAS	OSCILACIONES
ANDALUCÍA	417	206	211	201	106	95	618	312	306
ARAGÓN	56	55	1	25	16	9	81	71	10
ASTURIAS	71	62	9	30	15	15	101	77	24
ILLES BALEARS	61	66	-5	17	23	-6	78	89	-11
CANARIAS	70	208	-138	70	91	-21	140	299	-159
CANTABRIA	35	30	5	27	22	5	62	52	10
CASTILLA Y LEÓN	133	125	8	50	74	-24	183	199	-16
CASTILLA-LA MANCHA	80	87	-7	62	62	0	142	149	-7
CATALUNYA	502	322	180	206	186	20	708	508	200
C. VALENCIANA	377	240	137	75	78	-3	452	318	134
EXTREMADURA	147	99	48	54	39	15	201	138	63
GALICIA	165	209	-44	62	85	-23	227	294	-67
MADRID	318	132	186	147	48	99	465	180	285
MURCIA	110	64	46	45	26	19	155	90	65
NAVARRA	-	-	-	-	-	-	-	-	-
PAÍS VASCO	-	-	-	-	-	-	-	-	-
LA RIOJA	32	11	21	11	9	2	43	20	23
CEUTA	7	6	1	3	6	-3	10	12	-2
MELILLA	23	20	3	8	13	-5	31	33	-2
<b>TOTAL ESTADO</b>	<b>2.604</b>	<b>1.942</b>	<b>662</b>	<b>1.093</b>	<b>899</b>	<b>194</b>	<b>3.697</b>	<b>2.841</b>	<b>856</b>

1) No se dispone del movimiento de beneficiarios en nómina de las comunidades de Navarra y el País Vasco

## PNC DE LA SEGURIDAD SOCIAL: ACUMULADO DE ALTAS, BAJAS Y OSCILACIONES EN NÓMINA AÑO 2024 (1)

ÁMBITO GEOGRÁFICO	PNC DE JUBILACIÓN			PNC DE INVALIDEZ			TOTAL PNC		
	ALTAS	BAJAS	OSCILACIONES	ALTAS	BAJAS	OSCILACIONES	ALTAS	BAJAS	OSCILACIONES
ANDALUCÍA	817	616	201	361	265	96	1.178	881	297
ARAGÓN	105	101	4	50	24	26	155	125	30
ASTURIAS	72	82	-10	34	22	12	106	104	2
ILLES BALEARS	105	103	2	30	39	-9	135	142	-7
CANARIAS	204	370	-166	158	207	-49	362	577	-215
CANTABRIA	71	68	3	50	33	17	121	101	20
CASTILLA Y LEÓN	292	222	70	107	120	-13	399	342	57
CASTILLA-LA MANCHA	205	204	1	120	128	-8	325	332	-7
CATALUNYA	523	507	16	365	278	87	888	785	103
C. VALENCIANA	647	418	229	135	128	7	782	546	236
EXTREMADURA	156	161	-5	61	54	7	217	215	2
GALICIA	363	386	-23	151	146	5	514	532	-18
MADRID	698	269	429	341	119	222	1.039	388	651
MURCIA	117	134	-17	56	53	3	173	187	-14
NAVARRA	-	-	-	-	-	-	-	-	-
PAÍS VASCO	-	-	-	-	-	-	-	-	-
LA RIOJA	32	35	-3	11	17	-6	43	52	-9
CEUTA	16	10	6	3	7	-4	19	17	2
MELILLA	34	29	5	16	20	-4	50	49	1
<b>TOTAL ESTADO</b>	<b>4.457</b>	<b>3.715</b>	<b>742</b>	<b>2.049</b>	<b>1.660</b>	<b>389</b>	<b>6.506</b>	<b>5.375</b>	<b>1.131</b>

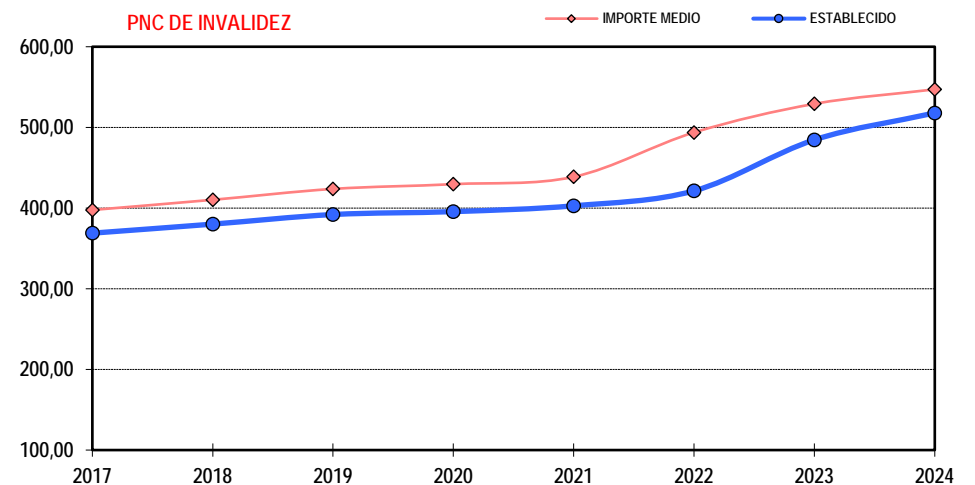
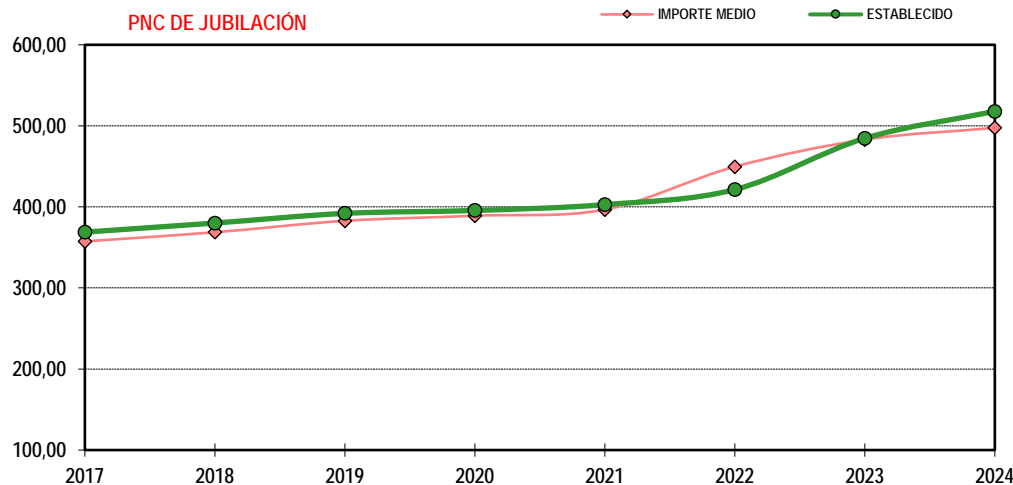
1) No se dispone del movimiento de beneficiarios en nómina de las comunidades de Navarra y el País Vasco

## EVOLUCIÓN IMPORTES MEDIOS PENSIONES NO CONTRIBUTIVAS

	PNC DE JUBILACIÓN								PNC DE INVALIDEZ							
	2017	2018	2019	2020	2021	2022	2023	2024	2017	2018	2019	2020	2021	2022	2023	2024
ENERO	356,46	357,16	381,52	383,11	399,81	432,55	475,46	511,48	396,26	398,09	422,52	422,78	438,05	476,72	527,16	564,11
FEBRERO	356,87	359,24	382,78	387,27	397,45	415,34	484,38	518,50	397,22	398,60	424,35	427,18	439,69	456,66	529,63	565,71
MARZO	361,35	360,35	388,84	392,44	402,38	419,55	486,44		402,22	403,84	430,55	432,15	445,26	461,09	536,15	
ABRIL	361,64	359,49	385,59	389,02	399,25	427,56	488,71		404,75	400,59	427,70	431,39	443,73	461,69	537,39	
MAYO	358,91	360,07	384,36	387,04	396,68	421,50	487,72		399,94	400,98	426,51	428,83	441,36	462,68	533,35	
JUNIO*	703,47	708,13	751,47	764,71	776,18	820,57	942,59		782,65	786,66	833,16	846,40	862,34	904,15	1.043,13	
JULIO	362,28	437,49	387,07	397,83	402,80	482,42	492,68		403,76	486,38	427,46	444,63	444,83	531,25	534,76	
AGOSTO	359,35	369,87	387,14	391,36	397,77	478,13	485,27		399,51	410,36	426,89	430,17	440,18	525,59	528,39	
SEPTIEMBRE	356,20	368,94	382,13	386,64	395,20	478,50	483,19		395,13	412,67	424,15	428,23	437,77	523,68	528,55	
OCTUBRE	360,93	373,73	386,13	393,54	398,31	490,11	492,26		399,75	414,15	426,74	430,15	439,52	531,87	529,83	
NOVIEMBRE*	704,32	731,36	754,64	769,17	781,32	939,44	946,49		782,53	813,16	835,45	849,56	865,98	1041,56	1.043,63	
DICIEMBRE	363,15	375,99	388,06	404,98	406,34	488,82	497,77		403,19	417,93	427,00	443,30	443,43	535,58	536,84	
<b>IMPORTE MEDIO</b>	<b>357,50</b>	<b>368,70</b>	<b>382,84</b>	<b>389,08</b>	<b>396,68</b>	<b>449,61</b>	<b>483,07</b>	<b>497,56</b>	<b>397,64</b>	<b>410,24</b>	<b>423,75</b>	<b>429,63</b>	<b>438,72</b>	<b>493,75</b>	<b>529,20</b>	<b>547,18</b>
<b>IMP. MENSUAL</b>																
ESTABLECIDO	368,90	380,10	392,00	395,60	402,80	421,40	484,61	517,90	368,90	380,10	392,00	395,60	402,80	421,40	484,61	517,90
Con comp. 50% T. P. (1)	-	-	-	-	-	-	-	-	553,35	570,15	588,00	593,40	604,20	210,70	242,31	258,95
MÍNIMO 25%	92,23	95,03	98,00	98,90	100,70	105,35	121,15	129,48	92,23	95,03	98,00	98,90	100,70	105,35	0,00	129,48
Δ INTERANUAL	0,25%	0,25%+2,75%	0,10%+3,00%	0,90%	1,80%	4,60%	15,00%	6,87%	0,25%	0,25%+2,75%	0,10%+3,00%	0,90%	1,80%	4,60%	0,00%	6,87%

(\*) Junto a la mensualidad se abona una paga extra, por lo que la media se calcula sobre 14 pagas.

(1) En la PNC de Invalidez, la cuantía se incrementa en un 50% en los casos en que el beneficiario necesite el concurso de una tercera persona.



## 2. PNC de jubilación: datos de la gestión mensual y anual

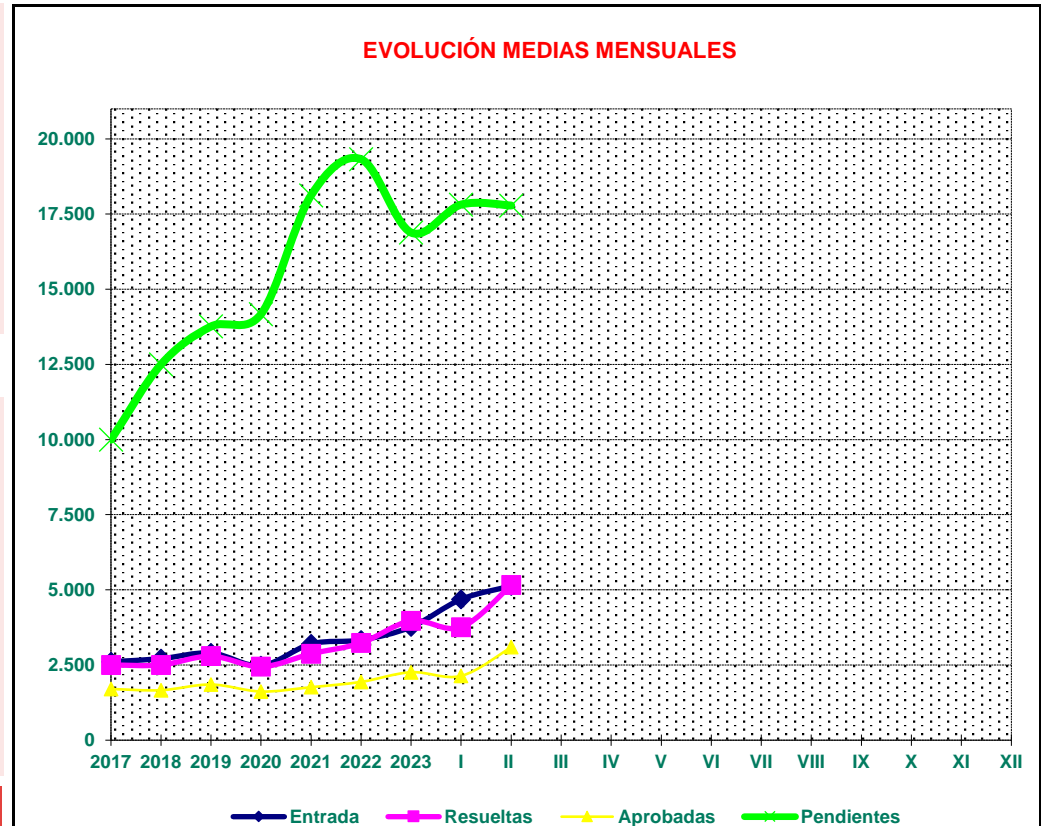
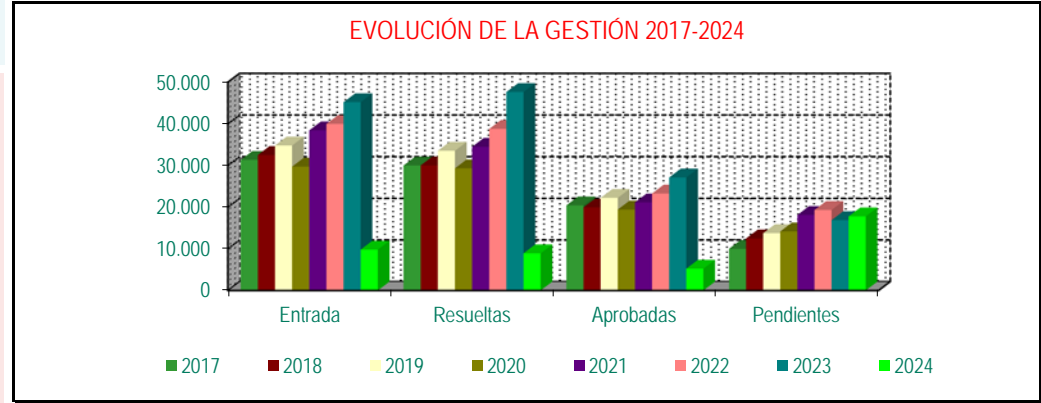




# R.D.L. 8/2015, DE 30 DE OCTUBRE; T. REF. LGSS PNC DE LA SEGURIDAD SOCIAL

## JUBILACIÓN <sup>(1)</sup>

		Entrada	Resueltas	% R./E.	Aprobadas	% A./R.	No Aprob.	Pendientes
GESTIÓN	2017	31.345	30.003	95,42%	20.427	70,08%	9.576	9.998
	2018	32.530	30.031	95,42%	19.953	70,08%	10.078	12.497
	2019	34.806	33.541	95,42%	22.227	70,08%	11.314	13.762
	2020	29.734	29.323	95,42%	19.428	70,08%	9.895	14.173
	2021	38.440	34.489	95,42%	21.150	70,08%	13.339	18.124
	2022	39.996	38.794	95,42%	23.271	70,08%	15.523	19.326
	2023	45.204	47.644	95,42%	27.132	70,08%	20.512	16.886
MEDIAS	2017	2.612	2.500		1.702		798	9.998
	2018	2.711	2.503		1.663		840	12.497
	2019	2.901	2.795		1.852		943	13.762
	2020	2.478	2.444		1.619		825	14.173
	2021	3.203	2.874		1.763		1.112	18.124
	2022	3.333	3.233		1.939		1.294	19.326
	2023	3.767	3.970		2.261		1.709	16.886
2024								
	I	4.687	3.756	80,14%	2.137	56,90%	1.619	17.817
	II	5.126	5.158	100,62%	3.094	59,98%	2.064	17.785
	III							
	IV							
	V							
	VI							
	VII							
	VIII							
	IX							
	X							
	XI							
	XII							
		9.813	8.914	90,84%	5.231	58,68%	3.683	17.785



\* Pendientes reales

(1) A partir del mes de marzo se han modificado los datos de gestión de esta serie anual, al incorporarse la regularización de los datos inicialmente facilitados por Canarias desde 1991 hasta 2022

# PENSIÓN NO CONTRIBUTIVA DE JUBILACIÓN

## DATOS DE GESTIÓN CORRESPONDIENTES AL MES DE FEBRERO DE 2024

CC.AA. Y/O PROVINCIAS	PTES. MES ANTERIOR	SOLICITUDES PRESENTADAS					A RESOLV. MES	SOLICITUDES RESUELTAS									PTES. FIN MES
		NUEVAS	SGIM Y SATP	PAS	INSS	TOTAL		APROBADAS					NO APROBADAS		TOTAL		
								NUEVAS	SGIM Y SATP	PAS	INSS	TOTAL	DNG	CAD-DES			
<b>ANDALUCÍA</b>	4.471	1.411	0	3	0	1.414	5.885	443	0	0	0	443	390	75	908	4.977	
ALMERÍA	288	70	0	0	0	70	358	28	0	0	0	28	38	19	85	273	
CÁDIZ	1.746	147	0	1	0	148	1.894	101	0	0	0	101	54	9	164	1.730	
CÓRDOBA	196	62	0	0	0	62	258	43	0	0	0	43	36	11	90	168	
GRANADA	442	77	0	0	0	77	519	70	0	0	0	70	49	9	128	391	
HUELVA	117	75	0	0	0	75	192	39	0	0	0	39	21	7	67	125	
JAÉN	81	140	0	0	0	140	221	18	0	0	0	18	6	0	24	197	
MÁLAGA	1.036	273	0	0	0	273	1.309	92	0	0	0	92	67	12	171	1.138	
SEVILLA	565	567	0	2	0	569	1.134	52	0	0	0	52	119	8	179	955	
<b>ARAGÓN</b>	103	106	0	0	0	106	209	55	0	0	0	55	32	13	100	109	
HUESCA	12	19	0	0	0	19	31	13	0	0	0	13	4	1	18	13	
TERUEL	4	14	0	0	0	14	18	7	0	0	0	7	4	1	12	6	
ZARAGOZA	87	73	0	0	0	73	160	35	0	0	0	35	24	11	70	90	
<b>ASTURIAS</b>	473	66	0	0	0	66	539	76	0	0	0	76	25	0	101	438	
<b>ILLES BALEARS</b>	197	90	0	0	0	90	287	59	0	0	0	59	31	16	106	181	
<b>CANARIAS (*)</b>	2.533	205	0	0	0	205	2.738	142	0	0	0	142	88	31	261	2.477	
LAS PALMAS	941	133	0	0	0	133	1.074	105	0	0	0	105	64	22	191	883	
S.C. TENERIFE	1.592	72	0	0	0	72	1.664	37	0	0	0	37	24	9	70	1.594	
<b>CANTABRIA</b>	71	70	2	0	0	72	143	62	0	0	0	62	11	1	74	69	
<b>CASTILLA Y LEÓN</b>	398	228	0	0	0	228	626	191	0	0	0	191	63	7	261	365	
ÁVILA	28	27	0	0	0	27	55	27	0	0	0	27	5	0	32	23	
BURGOS	60	33	0	0	0	33	93	13	0	0	0	13	4	0	17	76	
LEÓN	112	29	0	0	0	29	141	24	0	0	0	24	13	2	39	102	
PALENCIA	18	18	0	0	0	18	36	13	0	0	0	13	5	0	18	18	
SALAMANCA	58	46	0	0	0	46	104	32	0	0	0	32	12	1	45	59	
SEGOVIA	37	1	0	0	0	1	38	13	0	0	0	13	5	2	20	18	
SORIA	8	6	0	0	0	6	14	4	0	0	0	4	1	0	5	9	
VALLADOLID	69	43	0	0	0	43	112	44	0	0	0	44	15	2	61	51	
ZAMORA	8	25	0	0	0	25	33	21	0	0	0	21	3	0	24	9	
<b>CASTILLA-LA MANCHA</b>	269	218	0	0	0	218	487	116	0	0	0	116	57	20	193	294	
ALBACETE	77	36	0	0	0	36	113	40	0	0	0	40	8	2	50	63	
CIUDAD REAL	54	38	0	0	0	38	92	33	0	0	0	33	18	4	55	37	
CUENCA	14	23	0	0	0	23	37	13	0	0	0	13	6	0	19	18	
GUADALAJARA	44	24	0	0	0	24	68	12	0	0	0	12	4	4	20	48	
TOLEDO	80	97	0	0	0	97	177	18	0	0	0	18	21	10	49	128	

(Continúa al dorso)

CC.AA. Y/O PROVINCIAS	PTES. MES ANTERIOR	SOLICITUDES PRESENTADAS					A RESOLV. MES	SOLICITUDES RESUELTAS									PTES. FIN MES
		NUEVAS	SGIM Y SATP	PAS	INSS	TOTAL		APROBADAS					NO APROBADAS		TOTAL		
								NUEVAS	SGIM Y SATP	PAS	INSS	TOTAL	DNG	CAD-DES			
CATALUNYA	3.361	675	0	0	0	675	4.036	624	0	0	0	624	260	114	998	3.038	
BARCELONA	2.332	469	0	0	0	469	2.801	428	0	0	0	428	199	75	702	2.099	
GIRONA	358	71	0	0	0	71	429	61	0	0	0	61	17	14	92	337	
LLEIDA	197	38	0	0	0	38	235	46	0	0	0	46	13	8	67	168	
TARRAGONA	474	97	0	0	0	97	571	89	0	0	0	89	31	17	137	434	
COMUNIDAD VALENCIANA	2.268	668	0	0	0	668	2.936	344	1	0	0	345	149	96	590	2.346	
ALICANTE	957	263	0	0	0	263	1.220	200	1	0	0	201	3	47	251	969	
CASTELLÓN	101	59	0	0	0	59	160	37	0	0	0	37	17	7	61	99	
VALENCIA	1.210	346	0	0	0	346	1.556	107	0	0	0	107	129	42	278	1.278	
EXTREMADURA	203	112	0	0	0	112	315	132	1	0	0	133	46	8	187	128	
BADAJOS	138	65	0	0	0	65	203	73	1	0	0	74	36	5	115	88	
CÁCERES	65	47	0	0	0	47	112	59	0	0	0	59	10	3	72	40	
GALICIA	697	304	0	0	0	304	1.001	217	0	0	0	217	58	21	296	705	
A CORUÑA	337	104	0	0	0	104	441	93	0	0	0	93	19	4	116	325	
LUGO	129	19	0	0	0	19	148	21	0	0	0	21	8	9	38	110	
OURENSE	57	32	0	0	0	32	89	32	0	0	0	32	5	5	42	47	
PONTEVEDRA	174	149	0	0	0	149	323	71	0	0	0	71	26	3	100	223	
MADRID	2.112	557	1	0	0	558	2.670	233	0	1	0	234	176	131	541	2.129	
MURCIA	267	167	0	0	0	167	434	163	0	0	0	163	21	8	192	242	
NAVARRA	74	40	0	0	0	40	114	37	0	0	0	37	19	10	66	48	
PAÍS VASCO	211	138	0	1	0	139	350	137	0	2	0	139	61	2	202	148	
ARABA/ÁLAVA	0	25	0	0	0	25	25	23	0	0	0	23	2	0	25	0	
GIPUZKOA	21	39	0	0	0	39	60	20	0	0	0	20	6	2	28	32	
BIZKAIA	190	74	0	1	0	75	265	94	0	2	0	96	53	0	149	116	
LA RIOJA	43	36	0	0	0	36	79	29	0	0	0	29	7	2	38	41	
CEUTA	52	11	0	0	0	11	63	20	0	0	0	20	6	1	27	36	
MELILLA	14	17	0	0	0	17	31	9	0	0	0	9	8	0	17	14	

TOTAL ESTADO (*)	17.817	5.119	3	4	0	5.126	22.943	3.089	2	3	0	3.094	1.508	556	5.158	17.785
------------------	--------	-------	---	---	---	-------	--------	-------	---	---	---	-------	-------	-----	-------	--------

(\*) A partir del mes de marzo se ha modificado el número de pendientes mes anterior, al incorporarse la regularización de los datos inicialmente facilitados por Canarias desde 1991 hasta 2022

## PENSIÓN NO CONTRIBUTIVA DE JUBILACIÓN

### CAUSAS DE DENEGACIÓN CORRESPONDIENTES AL MES DE FEBRERO DE 2024

CC.AA. Y/O PROVINCIAS	EDAD	RESIDENCIA LEGAL	RECURSOS ECONÓMICOS		PRESTACIÓN	SIN	TOTAL CAUSAS DE DENEGACIÓN
			PERSONALES	U.E.C.	INCOMPATIBLE	DESGLOSAR	
<b>ANDALUCÍA</b>	<b>44</b>	<b>61</b>	<b>80</b>	<b>205</b>	<b>0</b>	<b>0</b>	<b>390</b>
ALMERÍA	2	11	5	20	0	0	38
CÁDIZ	3	7	16	28	0	0	54
CÓRDOBA	3	4	9	20	0	0	36
GRANADA	4	5	10	30	0	0	49
HUELVA	5	2	5	9	0	0	21
JAÉN	2	1	1	2	0	0	6
MÁLAGA	13	21	16	17	0	0	67
SEVILLA	12	10	18	79	0	0	119
<b>ARAGÓN</b>	<b>2</b>	<b>5</b>	<b>4</b>	<b>21</b>	<b>0</b>	<b>0</b>	<b>32</b>
HUESCA	1	0	0	3	0	0	4
TERUEL	0	0	1	3	0	0	4
ZARAGOZA	1	5	3	15	0	0	24
<b>ASTURIAS</b>	<b>2</b>	<b>3</b>	<b>9</b>	<b>11</b>	<b>0</b>	<b>0</b>	<b>25</b>
<b>ILLES BALEARS</b>	<b>4</b>	<b>6</b>	<b>10</b>	<b>11</b>	<b>0</b>	<b>0</b>	<b>31</b>
<b>CANARIAS</b>	<b>6</b>	<b>20</b>	<b>40</b>	<b>22</b>	<b>0</b>	<b>0</b>	<b>88</b>
LAS PALMAS	6	11	30	17	0	0	64
S.C. TENERIFE	0	9	10	5	0	0	24
<b>CANTABRIA</b>	<b>1</b>	<b>0</b>	<b>3</b>	<b>7</b>	<b>0</b>	<b>0</b>	<b>11</b>
<b>CASTILLA Y LEÓN</b>	<b>5</b>	<b>4</b>	<b>16</b>	<b>38</b>	<b>0</b>	<b>0</b>	<b>63</b>
ÁVILA	1	0	1	3	0	0	5
BURGOS	0	2	2	0	0	0	4
LEÓN	0	1	4	8	0	0	13
PALENCIA	2	0	0	3	0	0	5
SALAMANCA	2	0	1	9	0	0	12
SEGOVIA	0	1	1	3	0	0	5
SORIA	0	0	1	0	0	0	1
VALLADOLID	0	0	4	11	0	0	15
ZAMORA	0	0	2	1	0	0	3
<b>CASTILLA-LA MANCHA</b>	<b>5</b>	<b>4</b>	<b>6</b>	<b>42</b>	<b>0</b>	<b>0</b>	<b>57</b>
ALBACETE	3	0	2	3	0	0	8
CIUDAD REAL	2	3	0	13	0	0	18
CUENCA	0	0	3	3	0	0	6
GUADALAJARA	0	0	0	4	0	0	4
TOLEDO	0	1	1	19	0	0	21

(Continúa al dorso)

CC.AA. Y/O PROVINCIAS	EDAD	RESIDENCIA LEGAL	RECURSOS ECONÓMICOS		PRESTACIÓN INCOMPATIBLE	SIN DESGLOSAR	TOTAL CAUSAS DE DENEGACIÓN
			PERSONALES	U.E.C.			
			CATALUNYA	12	49	84	
BARCELONA	9	41	62	86	1	0	199
GIRONA	1	4	7	5	0	0	17
LLEIDA	1	0	5	7	0	0	13
TARRAGONA	1	4	10	16	0	0	31
COMUNIDAD VALENCIANA	4	16	33	96	0	0	149
ALICANTE	0	2	1	0	0	0	3
CASTELLÓN	1	0	5	11	0	0	17
VALENCIA	3	14	27	85	0	0	129
EXTREMADURA	6	3	11	26	0	0	46
BADAJOS	3	2	9	22	0	0	36
CÁCERES	3	1	2	4	0	0	10
GALICIA	4	6	7	41	0	0	58
A CORUÑA	1	5	3	10	0	0	19
LUGO	2	0	2	4	0	0	8
OURENSE	1	1	2	1	0	0	5
PONTEVEDRA	0	0	0	26	0	0	26
MADRID	14	11	59	92	0	0	176
MURCIA	2	3	2	14	0	0	21
NAVARRA	1	6	8	4	0	0	19
PAÍS VASCO	2	3	14	42	0	0	61
ARABA/ÁLAVA	0	0	2	0	0	0	2
GIPUZKOA	0	1	1	4	0	0	6
BIZKAIA	2	2	11	38	0	0	53
LA RIOJA	3	2	1	1	0	0	7
CEUTA	0	3	0	2	1	0	6
MELILLA	1	2	3	2	0	0	8
<b>TOTAL ESTADO</b>	<b>118</b>	<b>207</b>	<b>390</b>	<b>791</b>	<b>2</b>	<b>0</b>	<b>1.508</b>

# PENSIÓN NO CONTRIBUTIVA DE JUBILACIÓN

## DATOS ACUMULADOS DE GESTIÓN CORRESPONDIENTES AL AÑO 2024 HASTA FEBRERO

CC.AA. Y/O PROVINCIAS	PTES. AÑO ANTERIOR	SOLICITUDES PRESENTADAS					A RESOLV. AÑO	SOLICITUDES RESUELTAS									PTES. FINAL
		NUEVAS	SGIM Y SATP	PAS	INSS	TOTAL		APROBADAS					NO APROBADAS		TOTAL		
								NUEVAS	SGIM Y SATP	PAS	INSS	TOTAL	DNG	CAD-DES			
<b>ANDALUCÍA</b>	<b>3.916</b>	<b>2.544</b>	<b>0</b>	<b>6</b>	<b>0</b>	<b>2.550</b>	<b>6.466</b>	<b>683</b>	<b>0</b>	<b>5</b>	<b>0</b>	<b>688</b>	<b>633</b>	<b>168</b>	<b>1.489</b>	<b>4.977</b>	
ALMERÍA	211	195	0	0	0	195	406	50	0	0	0	50	44	39	133	273	
CÁDIZ	1.701	252	0	2	0	254	1.955	101	0	0	0	101	91	33	225	1.730	
CÓRDOBA	172	130	0	1	0	131	303	66	0	2	0	68	55	12	135	168	
GRANADA	462	152	0	0	0	152	614	126	0	0	0	126	83	14	223	391	
HUELVA	123	126	0	0	0	126	249	71	0	0	0	71	42	11	124	125	
JAÉN	45	197	0	0	0	197	242	32	0	0	0	32	12	1	45	197	
MÁLAGA	929	547	0	0	0	547	1.476	155	0	0	0	155	134	49	338	1.138	
SEVILLA	273	945	0	3	0	948	1.221	82	0	3	0	85	172	9	266	955	
<b>ARAGÓN</b>	<b>80</b>	<b>217</b>	<b>0</b>	<b>0</b>	<b>0</b>	<b>217</b>	<b>297</b>	<b>99</b>	<b>0</b>	<b>0</b>	<b>0</b>	<b>99</b>	<b>60</b>	<b>29</b>	<b>188</b>	<b>109</b>	
HUESCA	8	33	0	0	0	33	41	20	0	0	0	20	7	1	28	13	
TERUEL	4	19	0	0	0	19	23	10	0	0	0	10	6	1	17	6	
ZARAGOZA	68	165	0	0	0	165	233	69	0	0	0	69	47	27	143	90	
<b>ASTURIAS</b>	<b>484</b>	<b>142</b>	<b>0</b>	<b>0</b>	<b>0</b>	<b>142</b>	<b>626</b>	<b>136</b>	<b>0</b>	<b>0</b>	<b>0</b>	<b>136</b>	<b>52</b>	<b>0</b>	<b>188</b>	<b>438</b>	
<b>ILLES BALEARS</b>	<b>183</b>	<b>187</b>	<b>0</b>	<b>0</b>	<b>0</b>	<b>187</b>	<b>370</b>	<b>99</b>	<b>0</b>	<b>0</b>	<b>0</b>	<b>99</b>	<b>53</b>	<b>37</b>	<b>189</b>	<b>181</b>	
<b>CANARIAS (*)</b>	<b>2.436</b>	<b>409</b>	<b>0</b>	<b>0</b>	<b>0</b>	<b>409</b>	<b>2.845</b>	<b>182</b>	<b>0</b>	<b>0</b>	<b>0</b>	<b>182</b>	<b>121</b>	<b>65</b>	<b>368</b>	<b>2.477</b>	
LAS PALMAS	859	276	0	0	0	276	1.135	127	0	0	0	127	79	46	252	883	
S.C. TENERIFE	1.577	133	0	0	0	133	1.710	55	0	0	0	55	42	19	116	1.594	
<b>CANTABRIA</b>	<b>62</b>	<b>130</b>	<b>2</b>	<b>0</b>	<b>0</b>	<b>132</b>	<b>194</b>	<b>101</b>	<b>0</b>	<b>0</b>	<b>0</b>	<b>101</b>	<b>23</b>	<b>1</b>	<b>125</b>	<b>69</b>	
<b>CASTILLA Y LEÓN</b>	<b>292</b>	<b>506</b>	<b>1</b>	<b>0</b>	<b>0</b>	<b>507</b>	<b>799</b>	<b>311</b>	<b>0</b>	<b>0</b>	<b>0</b>	<b>311</b>	<b>106</b>	<b>17</b>	<b>434</b>	<b>365</b>	
ÁVILA	18	50	0	0	0	50	68	35	0	0	0	35	9	1	45	23	
BURGOS	39	72	0	0	0	72	111	24	0	0	0	24	11	0	35	76	
LEÓN	105	65	0	0	0	65	170	44	0	0	0	44	21	3	68	102	
PALENCIA	15	38	0	0	0	38	53	29	0	0	0	29	6	0	35	18	
SALAMANCA	35	103	0	0	0	103	138	56	0	0	0	56	21	2	79	59	
SEGOVIA	22	28	0	0	0	28	50	19	0	0	0	19	9	4	32	18	
SORIA	7	13	0	0	0	13	20	10	0	0	0	10	1	0	11	9	
VALLADOLID	43	91	0	0	0	91	134	57	0	0	0	57	24	2	83	51	
ZAMORA	8	46	1	0	0	47	55	37	0	0	0	37	4	5	46	9	
<b>CASTILLA-LA MANCHA</b>	<b>179</b>	<b>410</b>	<b>0</b>	<b>0</b>	<b>0</b>	<b>410</b>	<b>589</b>	<b>179</b>	<b>0</b>	<b>0</b>	<b>0</b>	<b>179</b>	<b>86</b>	<b>30</b>	<b>295</b>	<b>294</b>	
ALBACETE	32	96	0	0	0	96	128	48	0	0	0	48	13	4	65	63	
CIUDAD REAL	32	103	0	0	0	103	135	69	0	0	0	69	25	4	98	37	
CUENCA	19	32	0	0	0	32	51	21	0	0	0	21	11	1	33	18	
GUADALAJARA	39	45	0	0	0	45	84	17	0	0	0	17	9	10	36	48	
TOLEDO	57	134	0	0	0	134	191	24	0	0	0	24	28	11	63	128	

(Continúa al dorso)

CC.AA. Y/O PROVINCIAS	PTES. AÑO ANTERIOR	SOLICITUDES PRESENTADAS					A RESOLV. AÑO	SOLICITUDES RESUELTAS									PTES. FINAL
		NUEVAS	SGIM Y SATP	PAS	INSS	TOTAL		APROBADAS					NO APROBADAS		TOTAL		
								NUEVAS	SGIM Y SATP	PAS	INSS	TOTAL	DNG	CAD-DES			
CATALUNYA	3.377	1.338	0	0	0	1.338	4.715	1.099	0	0	0	1.099	449	129	1.677	3.038	
BARCELONA	2.364	935	0	0	0	935	3.299	786	0	0	0	786	331	83	1.200	2.099	
GIRONA	368	125	0	0	0	125	493	105	0	0	0	105	34	17	156	337	
LLEIDA	193	80	0	0	0	80	273	71	0	0	0	71	24	10	105	168	
TARRAGONA	452	198	0	0	0	198	650	137	0	0	0	137	60	19	216	434	
COMUNIDAD VALENCIANA	2.358	1.181	0	0	0	1.181	3.539	697	1	0	0	698	339	156	1.193	2.346	
ALICANTE	1.093	436	0	0	0	436	1.529	380	1	0	0	381	99	80	560	969	
CASTELLÓN	90	109	0	0	0	109	199	52	0	0	0	52	35	13	100	99	
VALENCIA	1.175	636	0	0	0	636	1.811	265	0	0	0	265	205	63	533	1.278	
EXTREMADURA	199	279	1	0	0	280	479	266	1	0	0	267	61	23	351	128	
BADAJOS	125	179	1	0	0	180	305	148	1	0	0	149	51	17	217	88	
CÁCERES	74	100	0	0	0	100	174	118	0	0	0	118	10	6	134	40	
GALICIA	743	560	0	0	0	560	1.303	423	0	0	0	423	137	38	598	705	
A CORUÑA	374	221	0	0	0	221	595	186	0	0	0	186	63	21	270	325	
LUGO	119	52	0	0	0	52	171	39	0	0	0	39	13	9	61	110	
OURENSE	63	63	0	0	0	63	126	61	0	0	0	61	13	5	79	47	
PONTEVEDRA	187	224	0	0	0	224	411	137	0	0	0	137	48	3	188	223	
MADRID	2.047	1.072	1	1	0	1.074	3.121	357	0	2	0	359	290	343	992	2.129	
MURCIA	284	285	0	0	0	285	569	256	0	0	0	256	38	33	327	242	
NAVARRA	52	83	0	0	0	83	135	37	0	0	0	37	29	21	87	48	
PAÍS VASCO	106	299	0	1	0	300	406	182	0	2	0	184	67	7	258	148	
ARABA/ÁLAVA	0	40	0	0	0	40	40	38	0	0	0	38	2	0	40	0	
GIPUZKOA	20	76	0	0	0	76	96	49	0	0	0	49	12	3	64	32	
BIZKAIA	86	183	0	1	0	184	270	95	0	2	0	97	53	4	154	116	
LA RIOJA	37	79	0	0	0	79	116	58	0	0	0	58	12	5	75	41	
CEUTA	27	46	0	0	0	46	73	25	0	0	0	25	8	4	37	36	
MELILLA	24	33	0	0	0	33	57	30	0	0	0	30	12	1	43	14	
<b>TOTAL ESTADO (*)</b>	<b>16.886</b>	<b>9.800</b>	<b>5</b>	<b>8</b>	<b>0</b>	<b>9.813</b>	<b>26.699</b>	<b>5.220</b>	<b>2</b>	<b>9</b>	<b>0</b>	<b>5.231</b>	<b>2.576</b>	<b>1.107</b>	<b>8.914</b>	<b>17.785</b>	

(\*) A partir del mes de marzo se ha modificado en número de pendientes año anterior, al incorporarse la regularización de los datos inicialmente facilitados por Canarias desde 1991 hasta 2022

# PENSIÓN NO CONTRIBUTIVA DE JUBILACIÓN

## CAUSAS DE DENEGACIÓN ACUMULADAS CORRESPONDIENTES AL AÑO 2024 HASTA FEBRERO

CC.AA. Y/O PROVINCIAS	EDAD	RESIDENCIA LEGAL	RECURSOS ECONÓMICOS		PRESTACIÓN	SIN	TOTAL CAUSAS DE DENEGACIÓN
			PERSONALES	U.E.C.	INCOMPATIBLE	DESGLOSAR	
<b>ANDALUCÍA</b>	<b>69</b>	<b>94</b>	<b>125</b>	<b>345</b>	<b>0</b>	<b>0</b>	<b>633</b>
ALMERÍA	2	14	5	23	0	0	44
CÁDIZ	6	11	27	47	0	0	91
CÓRDOBA	4	5	10	36	0	0	55
GRANADA	8	14	15	46	0	0	83
HUELVA	6	3	11	22	0	0	42
JAÉN	3	1	3	5	0	0	12
MÁLAGA	22	35	32	45	0	0	134
SEVILLA	18	11	22	121	0	0	172
<b>ARAGÓN</b>	<b>3</b>	<b>8</b>	<b>12</b>	<b>37</b>	<b>0</b>	<b>0</b>	<b>60</b>
HUESCA	1	0	1	5	0	0	7
TERUEL	0	1	1	4	0	0	6
ZARAGOZA	2	7	10	28	0	0	47
<b>ASTURIAS</b>	<b>5</b>	<b>4</b>	<b>22</b>	<b>21</b>	<b>0</b>	<b>0</b>	<b>52</b>
<b>ILLES BALEARS</b>	<b>6</b>	<b>11</b>	<b>17</b>	<b>19</b>	<b>0</b>	<b>0</b>	<b>53</b>
<b>CANARIAS</b>	<b>14</b>	<b>27</b>	<b>49</b>	<b>31</b>	<b>0</b>	<b>0</b>	<b>121</b>
LAS PALMAS	11	11	34	23	0	0	79
S.C. TENERIFE	3	16	15	8	0	0	42
<b>CANTABRIA</b>	<b>2</b>	<b>0</b>	<b>9</b>	<b>12</b>	<b>0</b>	<b>0</b>	<b>23</b>
<b>CASTILLA Y LEÓN</b>	<b>8</b>	<b>7</b>	<b>31</b>	<b>60</b>	<b>0</b>	<b>0</b>	<b>106</b>
ÁVILA	2	0	1	6	0	0	9
BURGOS	1	2	4	4	0	0	11
LEÓN	0	2	8	11	0	0	21
PALENCIA	2	0	0	4	0	0	6
SALAMANCA	2	2	5	12	0	0	21
SEGOVIA	1	1	3	4	0	0	9
SORIA	0	0	1	0	0	0	1
VALLADOLID	0	0	7	17	0	0	24
ZAMORA	0	0	2	2	0	0	4
<b>CASTILLA-LA MANCHA</b>	<b>7</b>	<b>5</b>	<b>9</b>	<b>65</b>	<b>0</b>	<b>0</b>	<b>86</b>
ALBACETE	5	0	2	6	0	0	13
CIUDAD REAL	2	3	1	19	0	0	25
CUENCA	0	0	3	8	0	0	11
GUADALAJARA	0	0	2	7	0	0	9
TOLEDO	0	2	1	25	0	0	28

(Continúa al dorso)



CC.AA. Y/O PROVINCIAS	EDAD	RESIDENCIA LEGAL	RECURSOS		PRESTACIÓN INCOMPATIBLE	SIN DESGLOSAR	TOTAL CAUSAS DE DENEGACIÓN
			ECONÓMICOS				
			PERSONALES	U.E.C.			
<b>CATALUNYA</b>	<b>17</b>	<b>97</b>	<b>141</b>	<b>193</b>	<b>1</b>	<b>0</b>	<b>449</b>
BARCELONA	9	83	101	137	1	0	331
GIRONA	3	4	14	13	0	0	34
LLEIDA	3	1	8	12	0	0	24
TARRAGONA	2	9	18	31	0	0	60
<b>COMUNIDAD VALENCIANA</b>	<b>13</b>	<b>39</b>	<b>74</b>	<b>213</b>	<b>0</b>	<b>0</b>	<b>339</b>
ALICANTE	2	11	22	64	0	0	99
CASTELLÓN	4	2	9	20	0	0	35
VALENCIA	7	26	43	129	0	0	205
<b>EXTREMADURA</b>	<b>7</b>	<b>4</b>	<b>18</b>	<b>32</b>	<b>0</b>	<b>0</b>	<b>61</b>
BADAJOS	4	3	16	28	0	0	51
CÁCERES	3	1	2	4	0	0	10
<b>GALICIA</b>	<b>8</b>	<b>19</b>	<b>29</b>	<b>81</b>	<b>0</b>	<b>0</b>	<b>137</b>
A CORUÑA	1	15	18	29	0	0	63
LUGO	4	0	3	6	0	0	13
OURENSE	3	4	2	4	0	0	13
PONTEVEDRA	0	0	6	42	0	0	48
<b>MADRID</b>	<b>25</b>	<b>26</b>	<b>84</b>	<b>155</b>	<b>0</b>	<b>0</b>	<b>290</b>
MURCIA	3	7	7	21	0	0	38
NAVARRA	1	9	10	9	0	0	29
<b>PAÍS VASCO</b>	<b>2</b>	<b>4</b>	<b>14</b>	<b>47</b>	<b>0</b>	<b>0</b>	<b>67</b>
ARABA/ÁLAVA	0	0	2	0	0	0	2
GIPUZKOA	0	2	1	9	0	0	12
BIZKAIA	2	2	11	38	0	0	53
<b>LA RIOJA</b>	<b>3</b>	<b>4</b>	<b>3</b>	<b>2</b>	<b>0</b>	<b>0</b>	<b>12</b>
CEUTA	0	3	0	4	1	0	8
MELILLA	1	2	6	3	0	0	12
<b>TOTAL ESTADO</b>	<b>194</b>	<b>370</b>	<b>660</b>	<b>1.350</b>	<b>2</b>	<b>0</b>	<b>2.576</b>

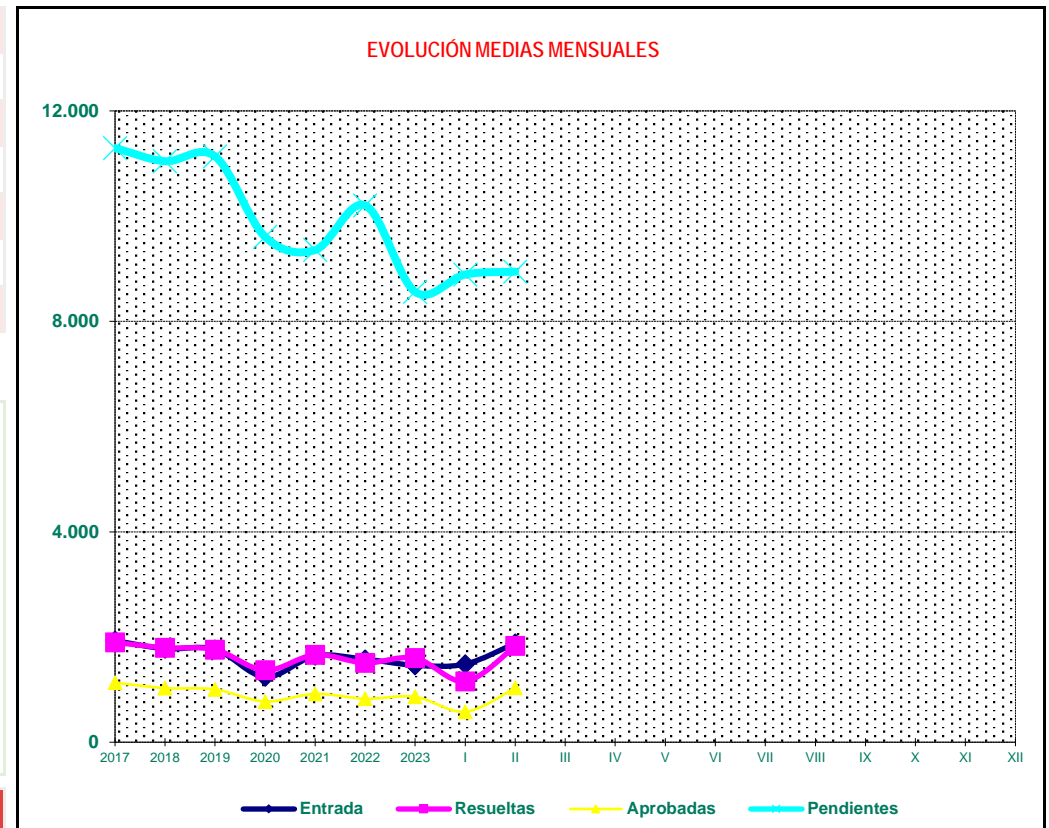
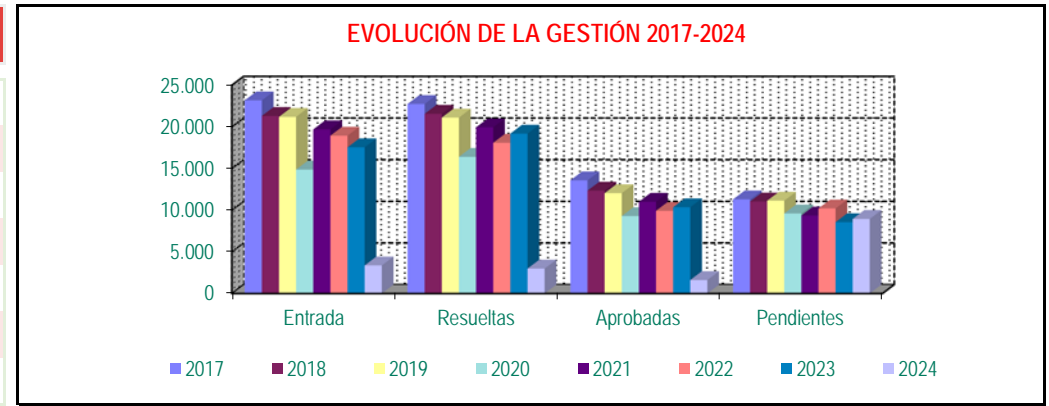
### 3. PNC de invalidez: datos de la gestión mensual y anual



# R.D.L. 8/2015, DE 30 DE OCTUBRE; T. REF. LGSS PNC DE LA SEGURIDAD SOCIAL

## INVALIDEZ (1)

		Entrada	Resueltas	% R./E.	Aprobadas	% A./R.	No Aprob.	Pendientes
G E S T I O N	2017	23.179	22.744	96,08%	13.580	61,08%	9.164	11.294
	2018	21.315	21.565	96,08%	12.343	61,08%	9.222	11.044
	2019	21.203	21.111	96,08%	12.046	61,08%	9.065	11.136
	2020	14.872	16.402	96,08%	9.295	61,08%	7.107	9.606
	2021	19.697	19.947	96,08%	11.012	61,08%	8.935	9.356
	2022	18.940	18.090	96,08%	9.925	61,08%	8.165	10.206
	2023	17.546	19.192	96,08%	10.352	61,08%	8.840	8.560
M E D I A S	2017	1.932	1.895		1.132		764	11.294
	2018	1.776	1.797		1.029		769	11.044
	2019	1.767	1.759		1.004		755	11.136
	2020	1.239	1.367		775		592	9.606
	2021	1.641	1.662		918		745	9.356
	2022	1.578	1.508		827		680	10.206
	2023	1.462	1.599		863		737	8.560
2024								
	I	1.485	1.155	77,78%	579	50,13%	576	8.890
	II	1.882	1.829	97,18%	1.034	56,53%	795	8.943
	III							
	IV							
	V							
	VI							
	VII							
	VIII							
	IX							
	X							
	XI							
	XII							
		3.367	2.984	88,62%	1.613	54,05%	1.371	8.943



\* Pendientes reales

(1) A partir del mes de marzo se han modificado los datos de gestión de esta serie anual, al incorporarse la regularización de los datos inicialmente facilitados por Canarias desde 1991 hasta 2022

# PENSIÓN NO CONTRIBUTIVA DE INVALIDEZ

## DATOS DE GESTIÓN CORRESPONDIENTES AL MES DE FEBRERO DE 2024

CC.AA. Y/O PROVINCIAS	PTES.	SOLICITUDES					A RESOLV. MES	SOLICITUDES RESUELTAS									PTES.
	MES	PRESENTADAS						APROBADAS					NO APROBADAS		TOTAL	FIN	
	ANTERIOR	NUEVAS	SGIM Y SATP	PAS	INSS	TOTAL		NUEVAS	SGIM Y SATP	PAS	INSS	TOTAL	DNG	CAD-DES		MES	
<b>ANDALUCÍA</b>	<b>2.372</b>	<b>462</b>	<b>0</b>	<b>2</b>	<b>0</b>	<b>464</b>	<b>2.836</b>	<b>134</b>	<b>2</b>	<b>1</b>	<b>0</b>	<b>137</b>	<b>127</b>	<b>31</b>	<b>295</b>	<b>2.541</b>	
ALMERÍA	84	16	0	0	0	16	100	6	0	0	0	6	8	3	17	83	
CÁDIZ	678	49	0	0	0	49	727	51	1	1	0	53	19	13	85	642	
CÓRDOBA	207	23	0	1	0	24	231	5	0	0	0	5	2	2	9	222	
GRANADA	269	26	0	0	0	26	295	17	1	0	0	18	25	1	44	251	
HUELVA	180	23	0	1	0	24	204	12	0	0	0	12	11	1	24	180	
JAÉN	67	66	0	0	0	66	133	7	0	0	0	7	1	2	10	123	
MÁLAGA	586	75	0	0	0	75	661	26	0	0	0	26	22	4	52	609	
SEVILLA	301	184	0	0	0	184	485	10	0	0	0	10	39	5	54	431	
<b>ARAGÓN</b>	<b>23</b>	<b>28</b>	<b>0</b>	<b>0</b>	<b>0</b>	<b>28</b>	<b>51</b>	<b>16</b>	<b>0</b>	<b>0</b>	<b>0</b>	<b>16</b>	<b>4</b>	<b>2</b>	<b>22</b>	<b>29</b>	
HUESCA	6	7	0	0	0	7	13	6	0	0	0	6	1	0	7	6	
TERUEL	0	2	0	0	0	2	2	1	0	0	0	1	0	0	1	1	
ZARAGOZA	17	19	0	0	0	19	36	9	0	0	0	9	3	2	14	22	
<b>ASTURIAS</b>	<b>218</b>	<b>33</b>	<b>0</b>	<b>0</b>	<b>0</b>	<b>33</b>	<b>251</b>	<b>9</b>	<b>0</b>	<b>0</b>	<b>0</b>	<b>9</b>	<b>6</b>	<b>1</b>	<b>16</b>	<b>235</b>	
<b>ILLES BALEARS</b>	<b>13</b>	<b>23</b>	<b>0</b>	<b>0</b>	<b>0</b>	<b>23</b>	<b>36</b>	<b>17</b>	<b>0</b>	<b>0</b>	<b>0</b>	<b>17</b>	<b>9</b>	<b>4</b>	<b>30</b>	<b>6</b>	
<b>CANARIAS (*)</b>	<b>1.494</b>	<b>114</b>	<b>0</b>	<b>0</b>	<b>0</b>	<b>114</b>	<b>1.608</b>	<b>83</b>	<b>0</b>	<b>0</b>	<b>0</b>	<b>83</b>	<b>121</b>	<b>6</b>	<b>210</b>	<b>1.398</b>	
LAS PALMAS	528	65	0	0	0	65	593	37	0	0	0	37	31	4	72	521	
S.C. TENERIFE	966	49	0	0	0	49	1.015	46	0	0	0	46	90	2	138	877	
<b>CANTABRIA</b>	<b>90</b>	<b>33</b>	<b>0</b>	<b>0</b>	<b>0</b>	<b>33</b>	<b>123</b>	<b>24</b>	<b>0</b>	<b>0</b>	<b>0</b>	<b>24</b>	<b>6</b>	<b>0</b>	<b>30</b>	<b>93</b>	
<b>CASTILLA Y LEÓN</b>	<b>250</b>	<b>95</b>	<b>0</b>	<b>0</b>	<b>0</b>	<b>95</b>	<b>345</b>	<b>65</b>	<b>0</b>	<b>0</b>	<b>0</b>	<b>65</b>	<b>27</b>	<b>8</b>	<b>100</b>	<b>245</b>	
ÁVILA	11	15	0	0	0	15	26	10	0	0	0	10	2	0	12	14	
BURGOS	54	24	0	0	0	24	78	8	0	0	0	8	10	2	20	58	
LEÓN	92	8	0	0	0	8	100	1	0	0	0	1	1	1	3	97	
PALENCIA	9	8	0	0	0	8	17	10	0	0	0	10	0	0	10	7	
SALAMANCA	41	15	0	0	0	15	56	8	0	0	0	8	9	2	19	37	
SEGOVIA	14	2	0	0	0	2	16	7	0	0	0	7	3	0	10	6	
SORIA	5	0	0	0	0	0	5	1	0	0	0	1	0	0	1	4	
VALLADOLID	24	15	0	0	0	15	39	13	0	0	0	13	2	2	17	22	
ZAMORA	0	8	0	0	0	8	8	7	0	0	0	7	0	1	8	0	
<b>CASTILLA-LA MANCHA</b>	<b>164</b>	<b>105</b>	<b>0</b>	<b>0</b>	<b>0</b>	<b>105</b>	<b>269</b>	<b>48</b>	<b>0</b>	<b>0</b>	<b>1</b>	<b>49</b>	<b>19</b>	<b>8</b>	<b>76</b>	<b>193</b>	
ALBACETE	39	22	0	0	0	22	61	15	0	0	0	15	7	0	22	39	
CIUDAD REAL	28	21	0	0	0	21	49	10	0	0	1	11	1	3	15	34	
CUENCA	30	17	0	0	0	17	47	10	0	0	0	10	6	2	18	29	
GUADALAJARA	16	14	0	0	0	14	30	6	0	0	0	6	2	1	9	21	
TOLEDO	51	31	0	0	0	31	82	7	0	0	0	7	3	2	12	70	

(Continúa al dorso)

CC.AA. Y/O PROVINCIAS	PTES. MES ANTERIOR	SOLICITUDES PRESENTADAS					A RESOLV. MES	SOLICITUDES RESUELTAS									PTES. FIN MES
		PRESENTADAS						APROBADAS				NO APROBADAS		TOTAL			
		NUEVAS	SGIM Y SATP	PAS	INSS	TOTAL		NUEVAS	SGIM Y SATP	PAS	INSS	TOTAL	DNG		CAD-DES		
CATALUNYA	1.814	262	0	0	25	287	2.101	138	0	0	56	194	103	46	343	1.758	
BARCELONA	1.254	197	0	0	13	210	1.464	88	0	0	37	125	71	31	227	1.237	
GIRONA	209	26	0	0	5	31	240	16	0	0	10	26	12	8	46	194	
LLEIDA	76	12	0	0	2	14	90	2	0	0	4	6	4	1	11	79	
TARRAGONA	275	27	0	0	5	32	307	32	0	0	5	37	16	6	59	248	
COMUNIDAD VALENCIANA	640	147	0	0	0	147	787	112	0	0	0	112	35	12	159	628	
ALICANTE	290	39	0	0	0	39	329	46	0	0	0	46	1	1	48	281	
CASTELLÓN	67	32	0	0	0	32	99	23	0	0	0	23	8	1	32	67	
VALENCIA	283	76	0	0	0	76	359	43	0	0	0	43	26	10	79	280	
EXTREMADURA	169	31	0	0	0	31	200	30	0	0	0	30	8	2	40	160	
BADAJOS	141	15	0	0	0	15	156	14	0	0	0	14	6	0	20	136	
CÁCERES	28	16	0	0	0	16	44	16	0	0	0	16	2	2	20	24	
GALICIA	424	154	0	0	0	154	578	60	0	0	0	60	70	4	134	444	
A CORUÑA	118	61	0	0	0	61	179	25	0	0	0	25	28	3	56	123	
LUGO	65	4	0	0	0	4	69	0	0	0	0	0	6	1	7	62	
OURENSE	34	29	0	0	0	29	63	19	0	0	0	19	11	0	30	33	
PONTEVEDRA	207	60	0	0	0	60	267	16	0	0	0	16	25	0	41	226	
MADRID	650	188	0	0	0	188	838	81	0	0	0	81	57	30	168	670	
MURCIA	374	74	0	0	0	74	448	72	0	0	1	73	22	5	100	348	
NAVARRA	15	15	0	0	0	15	30	9	0	0	0	9	3	4	16	14	
PAÍS VASCO	92	60	0	1	0	61	153	60	0	0	0	60	13	0	73	80	
ARABA/ÁLAVA	0	10	0	0	0	10	10	10	0	0	0	10	0	0	10	0	
GIPUZKOA	29	23	0	0	0	23	52	15	0	0	0	15	6	0	21	31	
BIZKAIA	63	27	0	1	0	28	91	35	0	0	0	35	7	0	42	49	
LA RIOJA	8	11	0	0	0	11	19	4	0	0	0	4	1	0	5	14	
CEUTA	23	5	0	0	0	5	28	11	0	0	0	11	0	1	12	16	
MELILLA	57	14	0	0	0	14	71	0	0	0	0	0	0	0	0	71	

TOTAL ESTADO (*)	8.890	1.854	0	3	25	1.882	10.772	973	2	1	58	1.034	631	164	1.829	8.943
------------------	-------	-------	---	---	----	-------	--------	-----	---	---	----	-------	-----	-----	-------	-------

(\*) A partir del mes de marzo se ha modificado el número de pendientes mes anterior, al incorporarse la regularización de los datos inicialmente facilitados por Canarias desde 1991 hasta 2022

## PENSIÓN NO CONTRIBUTIVA DE INVALIDEZ

### CAUSAS DE DENEGACIÓN CORRESPONDIENTES AL MES DE FEBRERO DE 2024

CC.AA. Y/O PROVINCIAS	EDAD	RESIDENCIA LEGAL	RECURSOS ECONÓMICOS		GRADO DISCAPACIDAD ENF. CRÓNICA	PRESTACIÓN INCOMPATIBLE	SOLICITAR SIN PASAR DOS AÑOS	SIN DESGLSAR	TOTAL CAUSAS DE DENEGACIÓN
			PERSONALES	U.E.C.					
			<b>ANDALUCÍA</b>	<b>11</b>					
ALMERÍA	2	3	1	1	0	1	0	0	8
CÁDIZ	3	3	3	3	7	0	0	0	19
CÓRDOBA	0	0	1	0	0	1	0	0	2
GRANADA	2	4	3	2	13	1	0	0	25
HUELVA	2	0	5	4	0	0	0	0	11
JAÉN	0	0	0	0	1	0	0	0	1
MÁLAGA	2	2	4	2	12	0	0	0	22
SEVILLA	0	0	9	9	21	0	0	0	39
<b>ARAGÓN</b>	<b>0</b>	<b>0</b>	<b>0</b>	<b>2</b>	<b>2</b>	<b>0</b>	<b>0</b>	<b>0</b>	<b>4</b>
HUESCA	0	0	0	0	1	0	0	0	1
TERUEL	0	0	0	0	0	0	0	0	0
ZARAGOZA	0	0	0	2	1	0	0	0	3
<b>ASTURIAS</b>	<b>0</b>	<b>0</b>	<b>1</b>	<b>3</b>	<b>1</b>	<b>1</b>	<b>0</b>	<b>0</b>	<b>6</b>
<b>ILLES BALEARS</b>	<b>0</b>	<b>2</b>	<b>1</b>	<b>2</b>	<b>4</b>	<b>0</b>	<b>0</b>	<b>0</b>	<b>9</b>
<b>CANARIAS</b>	<b>3</b>	<b>3</b>	<b>32</b>	<b>11</b>	<b>68</b>	<b>4</b>	<b>0</b>	<b>0</b>	<b>121</b>
LAS PALMAS	0	0	11	4	15	1	0	0	31
S.C. TENERIFE	3	3	21	7	53	3	0	0	90
<b>CANTABRIA</b>	<b>0</b>	<b>0</b>	<b>2</b>	<b>3</b>	<b>1</b>	<b>0</b>	<b>0</b>	<b>0</b>	<b>6</b>
<b>CASTILLA Y LEÓN</b>	<b>4</b>	<b>1</b>	<b>4</b>	<b>8</b>	<b>10</b>	<b>0</b>	<b>0</b>	<b>0</b>	<b>27</b>
ÁVILA	0	0	0	2	0	0	0	0	2
BURGOS	0	0	0	2	8	0	0	0	10
LEÓN	0	0	1	0	0	0	0	0	1
PALENCIA	0	0	0	0	0	0	0	0	0
SALAMANCA	4	0	2	2	1	0	0	0	9
SEGOVIA	0	0	1	1	1	0	0	0	3
SORIA	0	0	0	0	0	0	0	0	0
VALLADOLID	0	1	0	1	0	0	0	0	2
ZAMORA	0	0	0	0	0	0	0	0	0
<b>CASTILLA-LA MANCHA</b>	<b>0</b>	<b>1</b>	<b>5</b>	<b>7</b>	<b>5</b>	<b>1</b>	<b>0</b>	<b>0</b>	<b>19</b>
ALBACETE	0	1	3	1	2	0	0	0	7
CIUDAD REAL	0	0	0	1	0	0	0	0	1
CUENCA	0	0	1	3	2	0	0	0	6
GUADALAJARA	0	0	0	1	1	0	0	0	2
TOLEDO	0	0	1	1	0	1	0	0	3

(Continúa al dorso)

CC.AA. Y/O PROVINCIAS	EDAD	RESIDENCIA LEGAL	RECURSOS ECONÓMICOS		GRADO DISCAPACIDAD ENF. CRÓNICA	PRESTACIÓN INCOMPATIBLE	SOLICITAR SIN PASAR DOS AÑOS	SIN DESGLOSAR	TOTAL CAUSAS DE DENEGACIÓN
			PERSONALES	U.E.C.					
			CATALUNYA	0					
BARCELONA	0	1	12	13	13	32	0	0	71
GIRONA	0	1	5	1	0	5	0	0	12
LLEIDA	0	0	0	1	1	2	0	0	4
TARRAGONA	0	2	2	4	0	8	0	0	16
COMUNIDAD VALENCIANA	1	3	9	8	7	7	0	0	35
ALICANTE	0	0	0	0	0	1	0	0	1
CASTELLÓN	1	0	2	2	1	2	0	0	8
VALENCIA	0	3	7	6	6	4	0	0	26
EXTREMADURA	0	1	1	2	2	2	0	0	8
BADAJOS	0	1	1	2	0	2	0	0	6
CÁCERES	0	0	0	0	2	0	0	0	2
GALICIA	2	2	3	10	52	1	0	0	70
A CORUÑA	0	2	1	4	21	0	0	0	28
LUGO	0	0	2	1	3	0	0	0	6
OURENSE	2	0	0	1	7	1	0	0	11
PONTEVEDRA	0	0	0	4	21	0	0	0	25
MADRID	12	3	19	21	2	0	0	0	57
MURCIA	0	4	4	1	11	2	0	0	22
NAVARRA	0	2	0	1	0	0	0	0	3
PAÍS VASCO	0	1	3	3	3	3	0	0	13
ARABA/ÁLAVA	0	0	0	0	0	0	0	0	0
GIPUZKOA	0	1	1	2	0	2	0	0	6
BIZKAIA	0	0	2	1	3	1	0	0	7
LA RIOJA	0	0	1	0	0	0	0	0	1
CEUTA	0	0	0	0	0	0	0	0	0
MELILLA	0	0	0	0	0	0	0	0	0
<b>TOTAL ESTADO</b>	<b>33</b>	<b>39</b>	<b>130</b>	<b>122</b>	<b>236</b>	<b>71</b>	<b>0</b>	<b>0</b>	<b>631</b>

# PENSIÓN NO CONTRIBUTIVA DE INVALIDEZ

## DATOS ACUMULADOS DE GESTIÓN CORRESPONDIENTES AL AÑO 2024 HASTA FEBRERO

CC.AA. Y/O PROVINCIAS	PTES. AÑO ANTERIOR	SOLICITUDES PRESENTADAS					A RESOLV. AÑO	SOLICITUDES RESUELTAS									PTES. FINAL
		NUEVAS	SGIM Y SATP	PAS	INSS	TOTAL		APROBADAS					NO APROBADAS		TOTAL		
								NUEVAS	SGIM Y SATP	PAS	INSS	TOTAL	DNG	CAD-DES			
<b>ANDALUCÍA</b>	<b>2.326</b>	<b>695</b>	<b>0</b>	<b>3</b>	<b>0</b>	<b>698</b>	<b>3.024</b>	<b>199</b>	<b>2</b>	<b>1</b>	<b>0</b>	<b>202</b>	<b>225</b>	<b>56</b>	<b>483</b>	<b>2.541</b>	
ALMERÍA	66	44	0	0	0	44	110	8	0	0	0	8	12	7	27	83	
CÁDIZ	664	85	0	0	0	85	749	51	1	1	0	53	38	16	107	642	
CÓRDOBA	205	38	0	1	0	39	244	13	0	0	0	13	5	4	22	222	
GRANADA	270	53	0	0	0	53	323	33	1	0	0	34	34	4	72	251	
HUELVA	185	40	0	2	0	42	227	20	0	0	0	20	24	3	47	180	
JAÉN	60	86	0	0	0	86	146	16	0	0	0	16	2	5	23	123	
MÁLAGA	541	165	0	0	0	165	706	40	0	0	0	40	46	11	97	609	
SEVILLA	335	184	0	0	0	184	519	18	0	0	0	18	64	6	88	431	
<b>ARAGÓN</b>	<b>36</b>	<b>45</b>	<b>0</b>	<b>0</b>	<b>0</b>	<b>45</b>	<b>81</b>	<b>41</b>	<b>0</b>	<b>0</b>	<b>0</b>	<b>41</b>	<b>9</b>	<b>2</b>	<b>52</b>	<b>29</b>	
HUESCA	5	12	0	0	0	12	17	9	0	0	0	9	2	0	11	6	
TERUEL	1	4	0	0	0	4	5	3	0	0	0	3	1	0	4	1	
ZARAGOZA	30	29	0	0	0	29	59	29	0	0	0	29	6	2	37	22	
<b>ASTURIAS</b>	<b>221</b>	<b>55</b>	<b>0</b>	<b>0</b>	<b>0</b>	<b>55</b>	<b>276</b>	<b>28</b>	<b>0</b>	<b>0</b>	<b>0</b>	<b>28</b>	<b>11</b>	<b>2</b>	<b>41</b>	<b>235</b>	
<b>ILLES BALEARS</b>	<b>7</b>	<b>43</b>	<b>0</b>	<b>0</b>	<b>0</b>	<b>43</b>	<b>50</b>	<b>24</b>	<b>0</b>	<b>0</b>	<b>0</b>	<b>24</b>	<b>15</b>	<b>5</b>	<b>44</b>	<b>6</b>	
<b>CANARIAS (*)</b>	<b>1.474</b>	<b>208</b>	<b>0</b>	<b>0</b>	<b>0</b>	<b>208</b>	<b>1.682</b>	<b>101</b>	<b>0</b>	<b>0</b>	<b>0</b>	<b>101</b>	<b>171</b>	<b>12</b>	<b>284</b>	<b>1.398</b>	
LAS PALMAS	503	115	0	0	0	115	618	37	0	0	0	37	54	6	97	521	
S.C. TENERIFE	971	93	0	0	0	93	1.064	64	0	0	0	64	117	6	187	877	
<b>CANTABRIA</b>	<b>84</b>	<b>61</b>	<b>0</b>	<b>0</b>	<b>0</b>	<b>61</b>	<b>145</b>	<b>44</b>	<b>0</b>	<b>0</b>	<b>0</b>	<b>44</b>	<b>8</b>	<b>0</b>	<b>52</b>	<b>93</b>	
<b>CASTILLA Y LEÓN</b>	<b>203</b>	<b>206</b>	<b>0</b>	<b>0</b>	<b>0</b>	<b>206</b>	<b>409</b>	<b>104</b>	<b>0</b>	<b>0</b>	<b>0</b>	<b>104</b>	<b>49</b>	<b>11</b>	<b>164</b>	<b>245</b>	
ÁVILA	7	23	0	0	0	23	30	12	0	0	0	12	4	0	16	14	
BURGOS	35	52	0	0	0	52	87	15	0	0	0	15	12	2	29	58	
LEÓN	88	17	0	0	0	17	105	4	0	0	0	4	1	3	8	97	
PALENCIA	4	17	0	0	0	17	21	14	0	0	0	14	0	0	14	7	
SALAMANCA	32	33	0	0	0	33	65	12	0	0	0	12	14	2	28	37	
SEGOVIA	12	9	0	0	0	9	21	11	0	0	0	11	4	0	15	6	
SORIA	2	4	0	0	0	4	6	2	0	0	0	2	0	0	2	4	
VALLADOLID	20	31	0	0	0	31	51	21	0	0	0	21	6	2	29	22	
ZAMORA	3	20	0	0	0	20	23	13	0	0	0	13	8	2	23	0	
<b>CASTILLA-LA MANCHA</b>	<b>150</b>	<b>176</b>	<b>0</b>	<b>0</b>	<b>0</b>	<b>176</b>	<b>326</b>	<b>91</b>	<b>0</b>	<b>0</b>	<b>1</b>	<b>92</b>	<b>31</b>	<b>10</b>	<b>133</b>	<b>193</b>	
ALBACETE	26	50	0	0	0	50	76	26	0	0	0	26	10	1	37	39	
CIUDAD REAL	30	40	0	0	0	40	70	24	0	0	1	25	7	4	36	34	
CUENCA	39	23	0	0	0	23	62	23	0	0	0	23	8	2	33	29	
GUADALAJARA	12	22	0	0	0	22	34	9	0	0	0	9	3	1	13	21	
TOLEDO	43	41	0	0	0	41	84	9	0	0	0	9	3	2	14	70	

(Continúa al dorso)



CC.AA. Y/O PROVINCIAS	PTES. AÑO ANTERIOR	SOLICITUDES PRESENTADAS					A RESOLV. AÑO	SOLICITUDES RESUELTAS									PTES. FINAL
		NUEVAS	SGIM Y SATP	PAS	INSS	TOTAL		APROBADAS					NO APROBADAS		TOTAL		
								NUEVAS	SGIM Y SATP	PAS	INSS	TOTAL	DNG	CAD-DES			
CATALUNYA	1.760	518	0	0	38	556	2.316	249	0	0	60	309	191	58	558	1.758	
BARCELONA	1.221	372	0	0	21	393	1.614	162	0	0	38	200	136	41	377	1.237	
GIRONA	197	60	0	0	7	67	264	26	0	0	12	38	23	9	70	194	
LLEIDA	76	19	0	0	2	21	97	6	0	0	4	10	7	1	18	79	
TARRAGONA	266	67	0	0	8	75	341	55	0	0	6	61	25	7	93	248	
COMUNIDAD VALENCIANA	613	271	0	0	0	271	884	159	0	0	0	159	67	30	256	628	
ALICANTE	260	85	0	0	0	85	345	50	0	0	0	50	12	2	64	281	
CASTELLÓN	55	54	0	0	0	54	109	31	0	0	0	31	10	1	42	67	
VALENCIA	298	132	0	0	0	132	430	78	0	0	0	78	45	27	150	280	
EXTREMADURA	182	65	0	0	0	65	247	71	0	0	0	71	10	6	87	160	
BADAJOS	151	35	0	0	0	35	186	39	0	0	0	39	8	3	50	136	
CÁCERES	31	30	0	0	0	30	61	32	0	0	0	32	2	3	37	24	
GALICIA	422	244	0	0	0	244	666	104	0	0	0	104	105	13	222	444	
A CORUÑA	113	90	0	0	0	90	203	34	0	0	0	34	38	8	80	123	
LUGO	63	15	0	0	0	15	78	2	0	0	0	2	12	2	16	62	
OURENSE	39	47	0	0	0	47	86	31	0	0	0	31	20	2	53	33	
PONTEVEDRA	207	92	0	0	0	92	299	37	0	0	0	37	35	1	73	226	
MADRID	604	353	0	0	0	353	957	120	0	0	0	120	91	76	287	670	
MURCIA	338	173	0	0	0	173	511	102	0	0	1	103	42	18	163	348	
NAVARRA	12	29	0	0	0	29	41	9	0	0	0	9	8	10	27	14	
PAÍS VASCO	50	128	0	1	0	129	179	77	0	0	0	77	19	3	99	80	
ARABA/ÁLAVA	0	13	0	0	0	13	13	11	0	0	0	11	2	0	13	0	
GIPUZKOA	23	49	0	0	0	49	72	30	0	0	0	30	10	1	41	31	
BIZKAIA	27	66	0	1	0	67	94	36	0	0	0	36	7	2	45	49	
LA RIOJA	15	15	0	0	0	15	30	13	0	0	0	13	2	1	16	14	
CEUTA	13	17	0	0	0	17	30	12	0	0	0	12	1	1	14	16	
MELILLA	50	23	0	0	0	23	73	0	0	0	0	0	1	1	2	71	
<b>TOTAL ESTADO (*)</b>	<b>8.560</b>	<b>3.325</b>	<b>0</b>	<b>4</b>	<b>38</b>	<b>3.367</b>	<b>11.927</b>	<b>1.548</b>	<b>2</b>	<b>1</b>	<b>62</b>	<b>1.613</b>	<b>1.056</b>	<b>315</b>	<b>2.984</b>	<b>8.943</b>	

(\*) A partir del mes de marzo se ha modificado en número de pendientes año anterior, al incorporarse la regularización de los datos inicialmente facilitados por Canarias desde 1991 hasta 2022

# PENSIÓN NO CONTRIBUTIVA DE INVALIDEZ

## CAUSAS DE DENEGACIÓN ACUMULADAS CORRESPONDIENTES AL AÑO 2024 HASTA FEBRERO

CC.AA. Y/O PROVINCIAS	EDAD	RESIDENCIA LEGAL	RECURSOS ECONÓMICOS		GRADO DISCAPACIDAD ENF. CRÓNICA	PRESTACIÓN INCOMPATIBLE	SOLICITAR SIN PASAR DOS AÑOS	SIN DESGLASAR	TOTAL CAUSAS DE DENEGACIÓN
			PERSONALES	U.E.C.					
			<b>ANDALUCÍA</b>	<b>26</b>					
ALMERÍA	2	3	1	1	1	3	1	0	12
CÁDIZ	5	4	8	7	12	2	0	0	38
CÓRDOBA	0	1	2	1	0	1	0	0	5
GRANADA	3	5	3	5	14	4	0	0	34
HUELVA	6	0	9	7	2	0	0	0	24
JAÉN	0	0	0	1	1	0	0	0	2
MÁLAGA	10	7	8	6	15	0	0	0	46
SEVILLA	0	0	12	12	40	0	0	0	64
<b>ARAGÓN</b>	<b>1</b>	<b>0</b>	<b>1</b>	<b>4</b>	<b>3</b>	<b>0</b>	<b>0</b>	<b>0</b>	<b>9</b>
HUESCA	1	0	0	0	1	0	0	0	2
TERUEL	0	0	0	1	0	0	0	0	1
ZARAGOZA	0	0	1	3	2	0	0	0	6
<b>ASTURIAS</b>	<b>0</b>	<b>0</b>	<b>2</b>	<b>4</b>	<b>3</b>	<b>2</b>	<b>0</b>	<b>0</b>	<b>11</b>
<b>ILLES BALEARS</b>	<b>0</b>	<b>5</b>	<b>2</b>	<b>2</b>	<b>4</b>	<b>2</b>	<b>0</b>	<b>0</b>	<b>15</b>
<b>CANARIAS</b>	<b>6</b>	<b>5</b>	<b>40</b>	<b>16</b>	<b>98</b>	<b>6</b>	<b>0</b>	<b>0</b>	<b>171</b>
LAS PALMAS	1	1	15	8	28	1	0	0	54
S.C. TENERIFE	5	4	25	8	70	5	0	0	117
<b>CANTABRIA</b>	<b>0</b>	<b>0</b>	<b>3</b>	<b>3</b>	<b>2</b>	<b>0</b>	<b>0</b>	<b>0</b>	<b>8</b>
<b>CASTILLA Y LEÓN</b>	<b>4</b>	<b>3</b>	<b>13</b>	<b>11</b>	<b>17</b>	<b>1</b>	<b>0</b>	<b>0</b>	<b>49</b>
ÁVILA	0	0	1	3	0	0	0	0	4
BURGOS	0	1	0	2	8	1	0	0	12
LEÓN	0	0	1	0	0	0	0	0	1
PALENCIA	0	0	0	0	0	0	0	0	0
SALAMANCA	4	1	4	3	2	0	0	0	14
SEGOVIA	0	0	2	1	1	0	0	0	4
SORIA	0	0	0	0	0	0	0	0	0
VALLADOLID	0	1	3	2	0	0	0	0	6
ZAMORA	0	0	2	0	6	0	0	0	8
<b>CASTILLA-LA MANCHA</b>	<b>0</b>	<b>2</b>	<b>7</b>	<b>11</b>	<b>9</b>	<b>2</b>	<b>0</b>	<b>0</b>	<b>31</b>
ALBACETE	0	1	3	3	3	0	0	0	10
CIUDAD REAL	0	1	1	2	3	0	0	0	7
CUENCA	0	0	1	4	2	1	0	0	8
GUADALAJARA	0	0	1	1	1	0	0	0	3
TOLEDO	0	0	1	1	0	1	0	0	3

(Continúa al dorso)

CC.AA. Y/O PROVINCIAS	EDAD	RESIDENCIA LEGAL	RECURSOS ECONÓMICOS		GRADO DISCAPACIDAD ENF. CRÓNICA	PRESTACIÓN INCOMPATIBLE	SOLICITAR SIN PASAR DOS AÑOS	SIN DESGLOSAR	TOTAL CAUSAS DE DENEGACIÓN
			PERSONALES	U.E.C.					
			CATALUNYA	0					
BARCELONA	0	6	32	24	28	46	0	0	136
GIRONA	0	3	6	3	2	9	0	0	23
LLEIDA	0	1	1	1	1	3	0	0	7
TARRAGONA	0	4	3	5	1	12	0	0	25
COMUNIDAD VALENCIANA	1	5	18	20	15	8	0	0	67
ALICANTE	0	1	3	3	3	2	0	0	12
CASTELLÓN	1	0	4	2	1	2	0	0	10
VALENCIA	0	4	11	15	11	4	0	0	45
EXTREMADURA	1	1	1	3	2	2	0	0	10
BADAJOS	1	1	1	3	0	2	0	0	8
CÁCERES	0	0	0	0	2	0	0	0	2
GALICIA	4	2	3	16	78	2	0	0	105
A CORUÑA	0	2	1	7	28	0	0	0	38
LUGO	0	0	2	1	8	1	0	0	12
OURENSE	4	0	0	4	11	1	0	0	20
PONTEVEDRA	0	0	0	4	31	0	0	0	35
MADRID	18	6	29	32	6	0	0	0	91
MURCIA	2	4	7	1	26	2	0	0	42
NAVARRA	0	2	3	2	1	0	0	0	8
PAÍS VASCO	0	1	6	5	3	4	0	0	19
ARABA/ÁLAVA	0	0	2	0	0	0	0	0	2
GIPUZKOA	0	1	2	4	0	3	0	0	10
BIZKAIA	0	0	2	1	3	1	0	0	7
LA RIOJA	0	0	1	0	1	0	0	0	2
CEUTA	0	0	0	1	0	0	0	0	1
MELILLA	0	0	0	0	1	0	0	0	1
<b>TOTAL ESTADO</b>	<b>63</b>	<b>70</b>	<b>221</b>	<b>204</b>	<b>386</b>	<b>111</b>	<b>1</b>	<b>0</b>	<b>1.056</b>

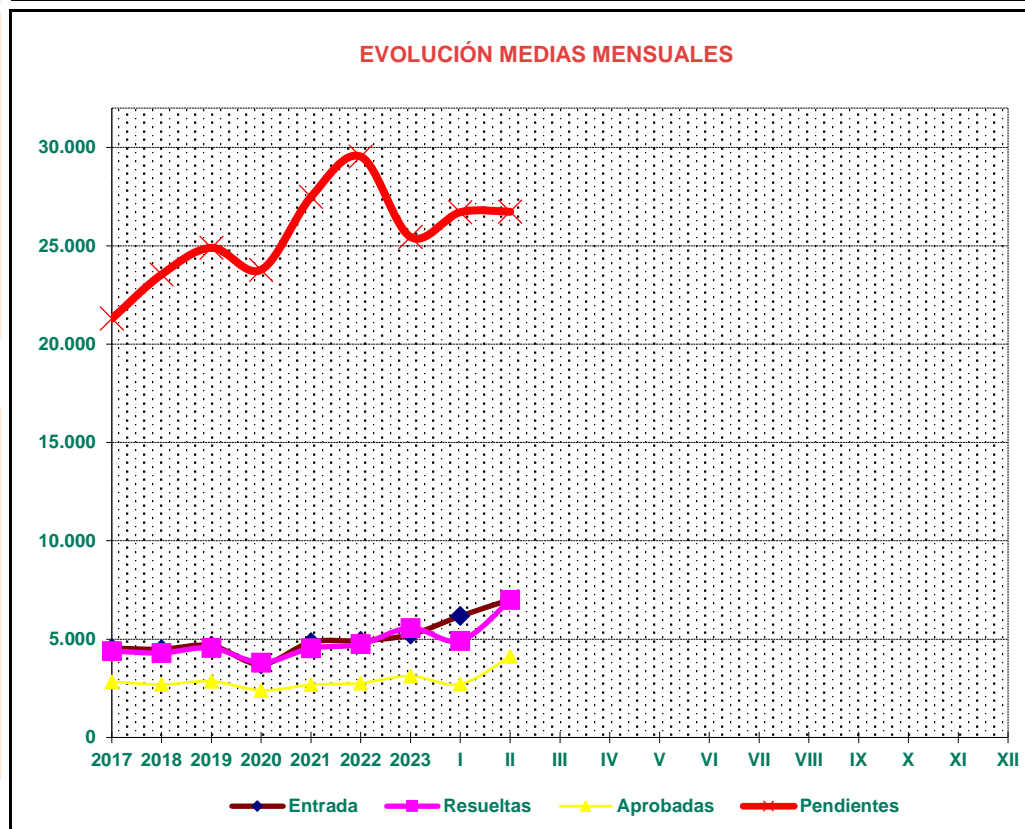
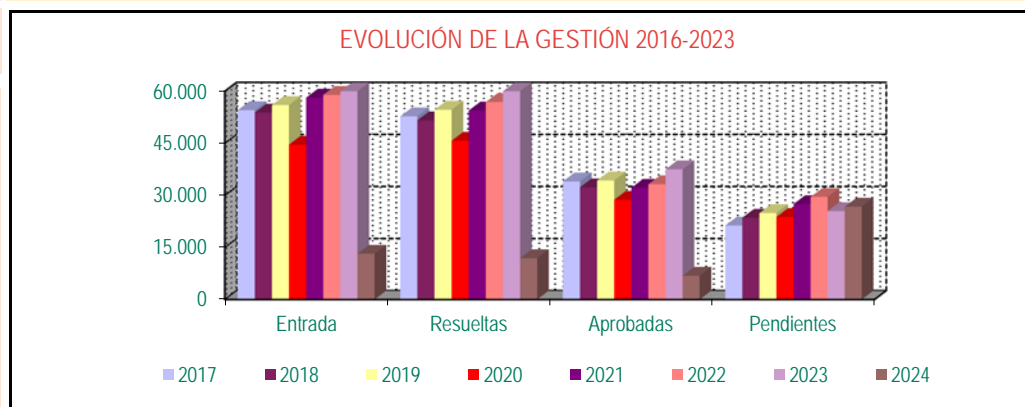
## 4. PNC de la Seguridad Social. Datos de la gestión mensual y anual



# R.D.L. 8/2015, DE 30 DE OCTUBRE; T. REF. LGSS PNC DE LA SEGURIDAD SOCIAL

## TOTAL: JUBILACIÓN MÁS INVALIDEZ (1)

		Entrada	Resueltas	% R./E.	Aprobadas	No Aprob.	Pendientes
G E S T I O N	2017	54.524	52.747	96,74%	34.007	18.740	21.292
	2018	53.845	51.596	95,82%	32.296	19.300	23.541
	2019	56.009	54.652	97,58%	34.273	20.379	24.898
	2020	44.606	45.725	102,51%	28.723	17.002	23.779
	2021	58.137	54.436	93,63%	32.162	22.274	27.480
	2022	58.936	56.884	96,52%	33.196	23.688	29.532
	2023	62.750	66.836	106,51%	37.484	29.352	25.446
M E D I A S	2017	4.544	4.396		2.834	1.562	21.292
	2018	4.487	4.300		2.691	1.608	23.541
	2019	4.667	4.554		2.856	1.698	24.898
	2020	3.717	3.810		2.394	1.417	23.779
	2021	4.845	4.536		2.680	1.856	27.480
	2022	4.911	4.740		2.766	1.974	29.532
	2023	5.229	5.570		3.124	2.446	25.446
2024							
	I	6.172	4.911	79,57%	2.716	2.195	26.707
	II	7.008	6.987	99,70%	4.128	2.859	26.728
	III						
	IV						
	V						
	VI						
	VII						
	VIII						
	IX						
	X						
	XI						
	XII						
		13.180	11.898	90,27%	6.844	5.054	26.728



\* Pendientes reales

(1) A partir del mes de marzo se han modificado los datos de gestión de esta serie anual, al incorporarse la regularización de los datos inicialmente facilitados por Canarias desde 1991 hasta 2022

# PENSIONES NO CONTRIBUTIVAS DE JUBILACIÓN E INVALIDEZ

## DATOS CONJUNTOS DE GESTIÓN CORRESPONDIENTES AL MES DE FEBRERO DE 2024

CC.AA. Y/O PROVINCIAS	PTES. MES ANTERIOR	SOLICITUDES PRESENTADAS					A RESOLV. MES	SOLICITUDES RESUELTAS									PTES. FIN MES
		NUEVAS	SGIM Y SATP	PAS	INSS	TOTAL		APROBADAS					NO APROBADAS		TOTAL		
								NUEVAS	SGIM Y SATP	PAS	INSS	TOTAL	DNG	CAD-DES			
<b>ANDALUCÍA</b>	<b>6.843</b>	<b>1.873</b>	<b>0</b>	<b>5</b>	<b>0</b>	<b>1.878</b>	<b>8.721</b>	<b>577</b>	<b>2</b>	<b>1</b>	<b>0</b>	<b>580</b>	<b>517</b>	<b>106</b>	<b>1.203</b>	<b>7.518</b>	
ALMERÍA	372	86	0	0	0	86	458	34	0	0	0	34	46	22	102	356	
CÁDIZ	2.424	196	0	1	0	197	2.621	152	1	1	0	154	73	22	249	2.372	
CÓRDOBA	403	85	0	1	0	86	489	48	0	0	0	48	38	13	99	390	
GRANADA	711	103	0	0	0	103	814	87	1	0	0	88	74	10	172	642	
HUELVA	297	98	0	1	0	99	396	51	0	0	0	51	32	8	91	305	
JAÉN	148	206	0	0	0	206	354	25	0	0	0	25	7	2	34	320	
MÁLAGA	1.622	348	0	0	0	348	1.970	118	0	0	0	118	89	16	223	1.747	
SEVILLA	866	751	0	2	0	753	1.619	62	0	0	0	62	158	13	233	1.386	
<b>ARAGÓN</b>	<b>126</b>	<b>134</b>	<b>0</b>	<b>0</b>	<b>0</b>	<b>134</b>	<b>260</b>	<b>71</b>	<b>0</b>	<b>0</b>	<b>0</b>	<b>71</b>	<b>36</b>	<b>15</b>	<b>122</b>	<b>138</b>	
HUESCA	18	26	0	0	0	26	44	19	0	0	0	19	5	1	25	19	
TERUEL	4	16	0	0	0	16	20	8	0	0	0	8	4	1	13	7	
ZARAGOZA	104	92	0	0	0	92	196	44	0	0	0	44	27	13	84	112	
<b>ASTURIAS</b>	<b>691</b>	<b>99</b>	<b>0</b>	<b>0</b>	<b>0</b>	<b>99</b>	<b>790</b>	<b>85</b>	<b>0</b>	<b>0</b>	<b>0</b>	<b>85</b>	<b>31</b>	<b>1</b>	<b>117</b>	<b>673</b>	
<b>ILLES BALEARS</b>	<b>210</b>	<b>113</b>	<b>0</b>	<b>0</b>	<b>0</b>	<b>113</b>	<b>323</b>	<b>76</b>	<b>0</b>	<b>0</b>	<b>0</b>	<b>76</b>	<b>40</b>	<b>20</b>	<b>136</b>	<b>187</b>	
<b>CANARIAS (*)</b>	<b>4.027</b>	<b>319</b>	<b>0</b>	<b>0</b>	<b>0</b>	<b>319</b>	<b>4.346</b>	<b>225</b>	<b>0</b>	<b>0</b>	<b>0</b>	<b>225</b>	<b>209</b>	<b>37</b>	<b>471</b>	<b>3.875</b>	
LAS PALMAS	1.469	198	0	0	0	198	1.667	142	0	0	0	142	95	26	263	1.404	
S.C. TENERIFE	2.558	121	0	0	0	121	2.679	83	0	0	0	83	114	11	208	2.471	
<b>CANTABRIA</b>	<b>161</b>	<b>103</b>	<b>2</b>	<b>0</b>	<b>0</b>	<b>105</b>	<b>266</b>	<b>86</b>	<b>0</b>	<b>0</b>	<b>0</b>	<b>86</b>	<b>17</b>	<b>1</b>	<b>104</b>	<b>162</b>	
<b>CASTILLA Y LEÓN</b>	<b>648</b>	<b>323</b>	<b>0</b>	<b>0</b>	<b>0</b>	<b>323</b>	<b>971</b>	<b>256</b>	<b>0</b>	<b>0</b>	<b>0</b>	<b>256</b>	<b>90</b>	<b>15</b>	<b>361</b>	<b>610</b>	
ÁVILA	39	42	0	0	0	42	81	37	0	0	0	37	7	0	44	37	
BURGOS	114	57	0	0	0	57	171	21	0	0	0	21	14	2	37	134	
LEÓN	204	37	0	0	0	37	241	25	0	0	0	25	14	3	42	199	
PALENCIA	27	26	0	0	0	26	53	23	0	0	0	23	5	0	28	25	
SALAMANCA	99	61	0	0	0	61	160	40	0	0	0	40	21	3	64	96	
SEGOVIA	51	3	0	0	0	3	54	20	0	0	0	20	8	2	30	24	
SORIA	13	6	0	0	0	6	19	5	0	0	0	5	1	0	6	13	
VALLADOLID	93	58	0	0	0	58	151	57	0	0	0	57	17	4	78	73	
ZAMORA	8	33	0	0	0	33	41	28	0	0	0	28	3	1	32	9	
<b>CASTILLA-LA MANCHA</b>	<b>433</b>	<b>323</b>	<b>0</b>	<b>0</b>	<b>0</b>	<b>323</b>	<b>756</b>	<b>164</b>	<b>0</b>	<b>0</b>	<b>1</b>	<b>165</b>	<b>76</b>	<b>28</b>	<b>269</b>	<b>487</b>	
ALBACETE	116	58	0	0	0	58	174	55	0	0	0	55	15	2	72	102	
CIUDAD REAL	82	59	0	0	0	59	141	43	0	0	1	44	19	7	70	71	
CUENCA	44	40	0	0	0	40	84	23	0	0	0	23	12	2	37	47	
GUADALAJARA	60	38	0	0	0	38	98	18	0	0	0	18	6	5	29	69	
TOLEDO	131	128	0	0	0	128	259	25	0	0	0	25	24	12	61	198	

(Continúa al dorso)

CC.AA. Y/O PROVINCIAS	PTES. MES ANTERIOR	SOLICITUDES PRESENTADAS					A RESOLV. MES	SOLICITUDES RESUELTAS									PTES. FIN MES
		PRESENTADAS						APROBADAS					NO APROBADAS		TOTAL		
		NUEVAS	SGIM Y SATP	PAS	INSS	TOTAL		NUEVAS	SGIM Y SATP	PAS	INSS	TOTAL	DNG	CAD-DES			
CATALUNYA	5.175	937	0	0	25	962	6.137	762	0	0	56	818	363	160	1.341	4.796	
BARCELONA	3.586	666	0	0	13	679	4.265	516	0	0	37	553	270	106	929	3.336	
GIRONA	567	97	0	0	5	102	669	77	0	0	10	87	29	22	138	531	
LLEIDA	273	50	0	0	2	52	325	48	0	0	4	52	17	9	78	247	
TARRAGONA	749	124	0	0	5	129	878	121	0	0	5	126	47	23	196	682	
COMUNIDAD VALENCIANA	2.908	815	0	0	0	815	3.723	456	1	0	0	457	184	108	749	2.974	
ALICANTE	1.247	302	0	0	0	302	1.549	246	1	0	0	247	4	48	299	1.250	
CASTELLÓN	168	91	0	0	0	91	259	60	0	0	0	60	25	8	93	166	
VALENCIA	1.493	422	0	0	0	422	1.915	150	0	0	0	150	155	52	357	1.558	
EXTREMADURA	372	143	0	0	0	143	515	162	1	0	0	163	54	10	227	288	
BADAJOS	279	80	0	0	0	80	359	87	1	0	0	88	42	5	135	224	
CÁCERES	93	63	0	0	0	63	156	75	0	0	0	75	12	5	92	64	
GALICIA	1.121	458	0	0	0	458	1.579	277	0	0	0	277	128	25	430	1.149	
A CORUÑA	455	165	0	0	0	165	620	118	0	0	0	118	47	7	172	448	
LUGO	194	23	0	0	0	23	217	21	0	0	0	21	14	10	45	172	
OURENSE	91	61	0	0	0	61	152	51	0	0	0	51	16	5	72	80	
PONTEVEDRA	381	209	0	0	0	209	590	87	0	0	0	87	51	3	141	449	
MADRID	2.762	745	1	0	0	746	3.508	314	0	1	0	315	233	161	709	2.799	
MURCIA	641	241	0	0	0	241	882	235	0	0	1	236	43	13	292	590	
NAVARRA	89	55	0	0	0	55	144	46	0	0	0	46	22	14	82	62	
PAÍS VASCO	303	198	0	2	0	200	503	197	0	2	0	199	74	2	275	228	
ARABA/ÁLAVA	0	35	0	0	0	35	35	33	0	0	0	33	2	0	35	0	
GIPUZKOA	50	62	0	0	0	62	112	35	0	0	0	35	12	2	49	63	
BIZKAIA	253	101	0	2	0	103	356	129	0	2	0	131	60	0	191	165	
LA RIOJA	51	47	0	0	0	47	98	33	0	0	0	33	8	2	43	55	
CEUTA	75	16	0	0	0	16	91	31	0	0	0	31	6	2	39	52	
MELILLA	71	31	0	0	0	31	102	9	0	0	0	9	8	0	17	85	

TOTAL ESTADO (*)	26.707	6.973	3	7	25	7.008	33.715	4.062	4	4	58	4.128	2.139	720	6.987	26.728
------------------	--------	-------	---	---	----	-------	--------	-------	---	---	----	-------	-------	-----	-------	--------

(\*) A partir del mes de marzo se ha modificado el número de pendientes mes anterior, al incorporarse la regularización de los datos inicialmente facilitados por Canarias desde 1991 hasta 2022

# PENSIONES NO CONTRIBUTIVAS DE JUBILACIÓN E INVALIDEZ

## CAUSAS DE DENEGACIÓN CONJUNTAS CORRESPONDIENTES AL MES DE FEBRERO DE 2024

CC.AA. Y/O PROVINCIAS	EDAD	RESIDENCIA	RECURSOS		GRADO	PRESTACIÓN	SOLICITAR	SIN	TOTAL CAUSAS DE DENEGACIÓN
		LEGAL	ECONÓMICOS		DISCAPACIDAD ENF. CRÓNICA	INCOMPATIBLE	SIN PASAR DOS AÑOS	DESGLASAR	
			PERSONALES	U.E.C.					
<b>ANDALUCÍA</b>	55	73	106	226	54	3	0	0	517
ALMERÍA	4	14	6	21	0	1	0	0	46
CÁDIZ	6	10	19	31	7	0	0	0	73
CÓRDOBA	3	4	10	20	0	1	0	0	38
GRANADA	6	9	13	32	13	1	0	0	74
HUELVA	7	2	10	13	0	0	0	0	32
JAÉN	2	1	1	2	1	0	0	0	7
MÁLAGA	15	23	20	19	12	0	0	0	89
SEVILLA	12	10	27	88	21	0	0	0	158
<b>ARAGÓN</b>	2	5	4	23	2	0	0	0	36
HUESCA	1	0	0	3	1	0	0	0	5
TERUEL	0	0	1	3	0	0	0	0	4
ZARAGOZA	1	5	3	17	1	0	0	0	27
<b>ASTURIAS</b>	2	3	10	14	1	1	0	0	31
<b>ILLES BALEARS</b>	4	8	11	13	4	0	0	0	40
<b>CANARIAS</b>	9	23	72	33	68	4	0	0	209
LAS PALMAS	6	11	41	21	15	1	0	0	95
S.C. TENERIFE	3	12	31	12	53	3	0	0	114
<b>CANTABRIA</b>	1	0	5	10	1	0	0	0	17
<b>CASTILLA Y LEÓN</b>	9	5	20	46	10	0	0	0	90
ÁVILA	1	0	1	5	0	0	0	0	7
BURGOS	0	2	2	2	8	0	0	0	14
LEÓN	0	1	5	8	0	0	0	0	14
PALENCIA	2	0	0	3	0	0	0	0	5
SALAMANCA	6	0	3	11	1	0	0	0	21
SEGOVIA	0	1	2	4	1	0	0	0	8
SORIA	0	0	1	0	0	0	0	0	1
VALLADOLID	0	1	4	12	0	0	0	0	17
ZAMORA	0	0	2	1	0	0	0	0	3
<b>CASTILLA-LA MANCHA</b>	5	5	11	49	5	1	0	0	76
ALBACETE	3	1	5	4	2	0	0	0	15
CIUDAD REAL	2	3	0	14	0	0	0	0	19
CUENCA	0	0	4	6	2	0	0	0	12
GUADALAJARA	0	0	0	5	1	0	0	0	6
TOLEDO	0	1	2	20	0	1	0	0	24

(Continúa al dorso)



CC.AA. Y/O PROVINCIAS	EDAD	RESIDENCIA	RECURSOS		GRADO	PRESTACIÓN	SOLICITAR	SIN	TOTAL CAUSAS DE DENEGACIÓN
		LEGAL	ECONÓMICOS		DISCAPACIDAD ENF. CRÓNICA	INCOMPATIBLE	SIN PASAR DOS AÑOS	DESGLASAR	
			PERSONALES	U.E.C.					
CATALUNYA	12	53	103	133	14	48	0	0	363
BARCELONA	9	42	74	99	13	33	0	0	270
GIRONA	1	5	12	6	0	5	0	0	29
LLEIDA	1	0	5	8	1	2	0	0	17
TARRAGONA	1	6	12	20	0	8	0	0	47
COMUNIDAD VALENCIANA	5	19	42	104	7	7	0	0	184
ALICANTE	0	2	1	0	0	1	0	0	4
CASTELLÓN	2	0	7	13	1	2	0	0	25
VALENCIA	3	17	34	91	6	4	0	0	155
EXTREMADURA	6	4	12	28	2	2	0	0	54
BADAJOS	3	3	10	24	0	2	0	0	42
CÁCERES	3	1	2	4	2	0	0	0	12
GALICIA	6	8	10	51	52	1	0	0	128
A CORUÑA	1	7	4	14	21	0	0	0	47
LUGO	2	0	4	5	3	0	0	0	14
OURENSE	3	1	2	2	7	1	0	0	16
PONTEVEDRA	0	0	0	30	21	0	0	0	51
MADRID	26	14	78	113	2	0	0	0	233
MURCIA	2	7	6	15	11	2	0	0	43
NAVARRA	1	8	8	5	0	0	0	0	22
PAÍS VASCO	2	4	17	45	3	3	0	0	74
ARABA/ÁLAVA	0	0	2	0	0	0	0	0	2
GIPUZKOA	0	2	2	6	0	2	0	0	12
BIZKAIA	2	2	13	39	3	1	0	0	60
LA RIOJA	3	2	2	1	0	0	0	0	8
CEUTA	0	3	0	2	0	1	0	0	6
MELILLA	1	2	3	2	0	0	0	0	8
<b>TOTAL ESTADO</b>	<b>151</b>	<b>246</b>	<b>520</b>	<b>913</b>	<b>236</b>	<b>73</b>	<b>0</b>	<b>0</b>	<b>2.139</b>

# PENSIONES NO CONTRIBUTIVAS DE JUBILACIÓN E INVALIDEZ

## DATOS ACUMULADOS DE GESTIÓN CORRESPONDIENTES AL AÑO 2024 HASTA FEBRERO

CC.AA. Y/O PROVINCIAS	PTES.	SOLICITUDES					A RESOLV. AÑO	SOLICITUDES RESUELTAS									PTES. FINAL
	AÑO ANTERIOR	PRESENTADAS						APROBADAS					NO APROBADAS		TOTAL		
		NUEVAS	SGIM Y SATP	PAS	INSS	TOTAL		NUEVAS	SGIM Y SATP	PAS	INSS	TOTAL	DNG	CAD-DES			
													TOTAL	TOTAL			
<b>ANDALUCÍA</b>	<b>6.242</b>	<b>3.239</b>	<b>0</b>	<b>9</b>	<b>0</b>	<b>3.248</b>	<b>9.490</b>	<b>882</b>	<b>2</b>	<b>6</b>	<b>0</b>	<b>890</b>	<b>858</b>	<b>224</b>	<b>1.972</b>	<b>7.518</b>	
ALMERÍA	277	239	0	0	0	239	516	58	0	0	0	58	56	46	160	356	
CÁDIZ	2.365	337	0	2	0	339	2.704	152	1	1	0	154	129	49	332	2.372	
CÓRDOBA	377	168	0	2	0	170	547	79	0	2	0	81	60	16	157	390	
GRANADA	732	205	0	0	0	205	937	159	1	0	0	160	117	18	295	642	
HUELVA	308	166	0	2	0	168	476	91	0	0	0	91	66	14	171	305	
JAÉN	105	283	0	0	0	283	388	48	0	0	0	48	14	6	68	320	
MÁLAGA	1.470	712	0	0	0	712	2.182	195	0	0	0	195	180	60	435	1.747	
SEVILLA	608	1.129	0	3	0	1.132	1.740	100	0	3	0	103	236	15	354	1.386	
<b>ARAGÓN</b>	<b>116</b>	<b>262</b>	<b>0</b>	<b>0</b>	<b>0</b>	<b>262</b>	<b>378</b>	<b>140</b>	<b>0</b>	<b>0</b>	<b>0</b>	<b>140</b>	<b>69</b>	<b>31</b>	<b>240</b>	<b>138</b>	
HUESCA	13	45	0	0	0	45	58	29	0	0	0	29	9	1	39	19	
TERUEL	5	23	0	0	0	23	28	13	0	0	0	13	7	1	21	7	
ZARAGOZA	98	194	0	0	0	194	292	98	0	0	0	98	53	29	180	112	
<b>ASTURIAS</b>	<b>705</b>	<b>197</b>	<b>0</b>	<b>0</b>	<b>0</b>	<b>197</b>	<b>902</b>	<b>164</b>	<b>0</b>	<b>0</b>	<b>0</b>	<b>164</b>	<b>63</b>	<b>2</b>	<b>229</b>	<b>673</b>	
<b>ILLES BALEARS</b>	<b>190</b>	<b>230</b>	<b>0</b>	<b>0</b>	<b>0</b>	<b>230</b>	<b>420</b>	<b>123</b>	<b>0</b>	<b>0</b>	<b>0</b>	<b>123</b>	<b>68</b>	<b>42</b>	<b>233</b>	<b>187</b>	
<b>CANARIAS (*)</b>	<b>3.910</b>	<b>617</b>	<b>0</b>	<b>0</b>	<b>0</b>	<b>617</b>	<b>4.527</b>	<b>283</b>	<b>0</b>	<b>0</b>	<b>0</b>	<b>283</b>	<b>292</b>	<b>77</b>	<b>652</b>	<b>3.875</b>	
LAS PALMAS	1.362	391	0	0	0	391	1.753	164	0	0	0	164	133	52	349	1.404	
S.C. TENERIFE	2.548	226	0	0	0	226	2.774	119	0	0	0	119	159	25	303	2.471	
<b>CANTABRIA</b>	<b>146</b>	<b>191</b>	<b>2</b>	<b>0</b>	<b>0</b>	<b>193</b>	<b>339</b>	<b>145</b>	<b>0</b>	<b>0</b>	<b>0</b>	<b>145</b>	<b>31</b>	<b>1</b>	<b>177</b>	<b>162</b>	
<b>CASTILLA Y LEÓN</b>	<b>495</b>	<b>712</b>	<b>1</b>	<b>0</b>	<b>0</b>	<b>713</b>	<b>1.208</b>	<b>415</b>	<b>0</b>	<b>0</b>	<b>0</b>	<b>415</b>	<b>155</b>	<b>28</b>	<b>598</b>	<b>610</b>	
ÁVILA	25	73	0	0	0	73	98	47	0	0	0	47	13	1	61	37	
BURGOS	74	124	0	0	0	124	198	39	0	0	0	39	23	2	64	134	
LEÓN	193	82	0	0	0	82	275	48	0	0	0	48	22	6	76	199	
PALENCIA	19	55	0	0	0	55	74	43	0	0	0	43	6	0	49	25	
SALAMANCA	67	136	0	0	0	136	203	68	0	0	0	68	35	4	107	96	
SEGOVIA	34	37	0	0	0	37	71	30	0	0	0	30	13	4	47	24	
SORIA	9	17	0	0	0	17	26	12	0	0	0	12	1	0	13	13	
VALLADOLID	63	122	0	0	0	122	185	78	0	0	0	78	30	4	112	73	
ZAMORA	11	66	1	0	0	67	78	50	0	0	0	50	12	7	69	9	
<b>CASTILLA-LA MANCHA</b>	<b>329</b>	<b>586</b>	<b>0</b>	<b>0</b>	<b>0</b>	<b>586</b>	<b>915</b>	<b>270</b>	<b>0</b>	<b>0</b>	<b>1</b>	<b>271</b>	<b>117</b>	<b>40</b>	<b>428</b>	<b>487</b>	
ALBACETE	58	146	0	0	0	146	204	74	0	0	0	74	23	5	102	102	
CIUDAD REAL	62	143	0	0	0	143	205	93	0	0	1	94	32	8	134	71	
CUENCA	58	55	0	0	0	55	113	44	0	0	0	44	19	3	66	47	
GUADALAJARA	51	67	0	0	0	67	118	26	0	0	0	26	12	11	49	69	
TOLEDO	100	175	0	0	0	175	275	33	0	0	0	33	31	13	77	198	

(Continúa al dorso)

CC.AA. Y/O PROVINCIAS	PTES.	SOLICITUDES					A RESOLV. AÑO	SOLICITUDES RESUELTAS								PTES. FINAL
	ÁNIO	PRESENTADAS						APROBADAS					NO APROBADAS		TOTAL	
	ANTERIOR	NUEVAS	SGIM Y SATP	PAS	INSS	TOTAL		NUEVAS	SGIM Y SATP	PAS	INSS	TOTAL	DNG	CAD-DES		
CATALUNYA	5.137	1.856	0	0	38	1.894	7.031	1.348	0	0	60	1.408	640	187	2.235	4.796
BARCELONA	3.585	1.307	0	0	21	1.328	4.913	948	0	0	38	986	467	124	1.577	3.336
GIRONA	565	185	0	0	7	192	757	131	0	0	12	143	57	26	226	531
LLEIDA	269	99	0	0	2	101	370	77	0	0	4	81	31	11	123	247
TARRAGONA	718	265	0	0	8	273	991	192	0	0	6	198	85	26	309	682
COMUNIDAD VALENCIANA	2.971	1.452	0	0	0	1.452	4.423	856	1	0	0	857	406	186	1.449	2.974
ALICANTE	1.353	521	0	0	0	521	1.874	430	1	0	0	431	111	82	624	1.250
CASTELLÓN	145	163	0	0	0	163	308	83	0	0	0	83	45	14	142	166
VALENCIA	1.473	768	0	0	0	768	2.241	343	0	0	0	343	250	90	683	1.558
EXTREMADURA	381	344	1	0	0	345	726	337	1	0	0	338	71	29	438	288
BADAJOS	276	214	1	0	0	215	491	187	1	0	0	188	59	20	267	224
CÁCERES	105	130	0	0	0	130	235	150	0	0	0	150	12	9	171	64
GALICIA	1.165	804	0	0	0	804	1.969	527	0	0	0	527	242	51	820	1.149
A CORUÑA	487	311	0	0	0	311	798	220	0	0	0	220	101	29	350	448
LUGO	182	67	0	0	0	67	249	41	0	0	0	41	25	11	77	172
OURENSE	102	110	0	0	0	110	212	92	0	0	0	92	33	7	132	80
PONTEVEDRA	394	316	0	0	0	316	710	174	0	0	0	174	83	4	261	449
MADRID	2.651	1.425	1	1	0	1.427	4.078	477	0	2	0	479	381	419	1.279	2.799
MURCIA	622	458	0	0	0	458	1.080	358	0	0	1	359	80	51	490	590
NAVARRA	64	112	0	0	0	112	176	46	0	0	0	46	37	31	114	62
PAÍS VASCO	156	427	0	2	0	429	585	259	0	2	0	261	86	10	357	228
ARABA/ÁLAVA	0	53	0	0	0	53	53	49	0	0	0	49	4	0	53	0
GIPUZKOA	43	125	0	0	0	125	168	79	0	0	0	79	22	4	105	63
BIZKAIA	113	249	0	2	0	251	364	131	0	2	0	133	60	6	199	165
LA RIOJA	52	94	0	0	0	94	146	71	0	0	0	71	14	6	91	55
CEUTA	40	63	0	0	0	63	103	37	0	0	0	37	9	5	51	52
MELILLA	74	56	0	0	0	56	130	30	0	0	0	30	13	2	45	85

TOTAL ESTADO (*)	25.446	13.125	5	12	38	13.180	38.626	6.768	4	10	62	6.844	3.632	1.422	11.898	26.728
------------------	--------	--------	---	----	----	--------	--------	-------	---	----	----	-------	-------	-------	--------	--------

(\*) A partir del mes de marzo se ha modificado en número de pendientes año anterior, al incorporarse la regularización de los datos inicialmente facilitados por Canarias desde 1991 hasta 2022

# PENSIONES NO CONTRIBUTIVAS DE JUBILACIÓN E INVALIDEZ

## CAUSAS DE DENEGACIÓN ACUMULADAS CORRESPONDIENTES AL AÑO 2024 HASTA FEBRERO

CC.AA. Y/O PROVINCIAS	EDAD	RESIDENCIA	RECURSOS ECONÓMICOS		GRADO DISCAPACIDAD	PRESTACIÓN	SOLICITAR SIN PASAR	SIN	TOTAL CAUSAS DE DENEGACIÓN
		LEGAL	PERSONALES	U.E.C.	ENF. CRÓNICA	INCOMPATIBLE	SIN PASAR DOS AÑOS	DESGLASAR	
<b>ANDALUCÍA</b>	<b>95</b>	<b>114</b>	<b>168</b>	<b>385</b>	<b>85</b>	<b>10</b>	<b>1</b>	<b>0</b>	<b>858</b>
ALMERÍA	4	17	6	24	1	3	1	0	56
CÁDIZ	11	15	35	54	12	2	0	0	129
CÓRDOBA	4	6	12	37	0	1	0	0	60
GRANADA	11	19	18	51	14	4	0	0	117
HUELVA	12	3	20	29	2	0	0	0	66
JAÉN	3	1	3	6	1	0	0	0	14
MÁLAGA	32	42	40	51	15	0	0	0	180
SEVILLA	18	11	34	133	40	0	0	0	236
<b>ARAGÓN</b>	<b>4</b>	<b>8</b>	<b>13</b>	<b>41</b>	<b>3</b>	<b>0</b>	<b>0</b>	<b>0</b>	<b>69</b>
HUESCA	2	0	1	5	1	0	0	0	9
TERUEL	0	1	1	5	0	0	0	0	7
ZARAGOZA	2	7	11	31	2	0	0	0	53
<b>ASTURIAS</b>	<b>5</b>	<b>4</b>	<b>24</b>	<b>25</b>	<b>3</b>	<b>2</b>	<b>0</b>	<b>0</b>	<b>63</b>
<b>ILLES BALEARS</b>	<b>6</b>	<b>16</b>	<b>19</b>	<b>21</b>	<b>4</b>	<b>2</b>	<b>0</b>	<b>0</b>	<b>68</b>
<b>CANARIAS</b>	<b>20</b>	<b>32</b>	<b>89</b>	<b>47</b>	<b>98</b>	<b>6</b>	<b>0</b>	<b>0</b>	<b>292</b>
LAS PALMAS	12	12	49	31	28	1	0	0	133
S.C. TENERIFE	8	20	40	16	70	5	0	0	159
<b>CANTABRIA</b>	<b>2</b>	<b>0</b>	<b>12</b>	<b>15</b>	<b>2</b>	<b>0</b>	<b>0</b>	<b>0</b>	<b>31</b>
<b>CASTILLA Y LEÓN</b>	<b>12</b>	<b>10</b>	<b>44</b>	<b>71</b>	<b>17</b>	<b>1</b>	<b>0</b>	<b>0</b>	<b>155</b>
ÁVILA	2	0	2	9	0	0	0	0	13
BURGOS	1	3	4	6	8	1	0	0	23
LEÓN	0	2	9	11	0	0	0	0	22
PALENCIA	2	0	0	4	0	0	0	0	6
SALAMANCA	6	3	9	15	2	0	0	0	35
SEGOVIA	1	1	5	5	1	0	0	0	13
SORIA	0	0	1	0	0	0	0	0	1
VALLADOLID	0	1	10	19	0	0	0	0	30
ZAMORA	0	0	4	2	6	0	0	0	12
<b>CASTILLA-LA MANCHA</b>	<b>7</b>	<b>7</b>	<b>16</b>	<b>76</b>	<b>9</b>	<b>2</b>	<b>0</b>	<b>0</b>	<b>117</b>
ALBACETE	5	1	5	9	3	0	0	0	23
CIUDAD REAL	2	4	2	21	3	0	0	0	32
CUENCA	0	0	4	12	2	1	0	0	19
GUADALAJARA	0	0	3	8	1	0	0	0	12
TOLEDO	0	2	2	26	0	1	0	0	31

(Continúa al dorso)


CC.AA. Y/O PROVINCIAS	EDAD	RESIDENCIA LEGAL	RECURSOS ECONÓMICOS		GRADO DISCAPACIDAD ENF. CRÓNICA	PRESTACIÓN INCOMPATIBLE	SOLICITAR SIN PASAR DOS AÑOS	SIN DESGLOSAR	TOTAL CAUSAS DE DENEGACIÓN
			PERSONALES	U.E.C.					
			CATALUNYA	17					
BARCELONA	9	89	133	161	28	47	0	0	467
GIRONA	3	7	20	16	2	9	0	0	57
LLEIDA	3	2	9	13	1	3	0	0	31
TARRAGONA	2	13	21	36	1	12	0	0	85
COMUNIDAD VALENCIANA	14	44	92	233	15	8	0	0	406
ALICANTE	2	12	25	67	3	2	0	0	111
CASTELLÓN	5	2	13	22	1	2	0	0	45
VALENCIA	7	30	54	144	11	4	0	0	250
EXTREMADURA	8	5	19	35	2	2	0	0	71
BADAJOS	5	4	17	31	0	2	0	0	59
CÁCERES	3	1	2	4	2	0	0	0	12
GALICIA	12	21	32	97	78	2	0	0	242
A CORUÑA	1	17	19	36	28	0	0	0	101
LUGO	4	0	5	7	8	1	0	0	25
OURENSE	7	4	2	8	11	1	0	0	33
PONTEVEDRA	0	0	6	46	31	0	0	0	83
MADRID	43	32	113	187	6	0	0	0	381
MURCIA	5	11	14	22	26	2	0	0	80
NAVARRA	1	11	13	11	1	0	0	0	37
PAÍS VASCO	2	5	20	52	3	4	0	0	86
ARABA/ÁLAVA	0	0	4	0	0	0	0	0	4
GIPUZKOA	0	3	3	13	0	3	0	0	22
BIZKAIA	2	2	13	39	3	1	0	0	60
LA RIOJA	3	4	4	2	1	0	0	0	14
CEUTA	0	3	0	5	0	1	0	0	9
MELILLA	1	2	6	3	1	0	0	0	13
<b>TOTAL ESTADO</b>	<b>257</b>	<b>440</b>	<b>881</b>	<b>1.554</b>	<b>386</b>	<b>113</b>	<b>1</b>	<b>0</b>	<b>3.632</b>

## 5. PNC de jubilación e invalidez: coeficientes de la gestión mensual



# PENSIONES NO CONTRIBUTIVAS DE LA SEGURIDAD SOCIAL DE JUBILACIÓN E INVALIDEZ

DISTRIBUCIÓN TERRITORIAL DEL COEFICIENTE DE COBERTURA. SITUACIÓN EN FEBRERO DE 2024



Coeficiente de cobertura: Determina la relación existente entre el volumen de expedientes resueltos e iniciados durante el mes.

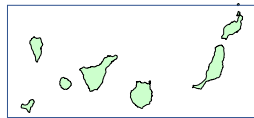
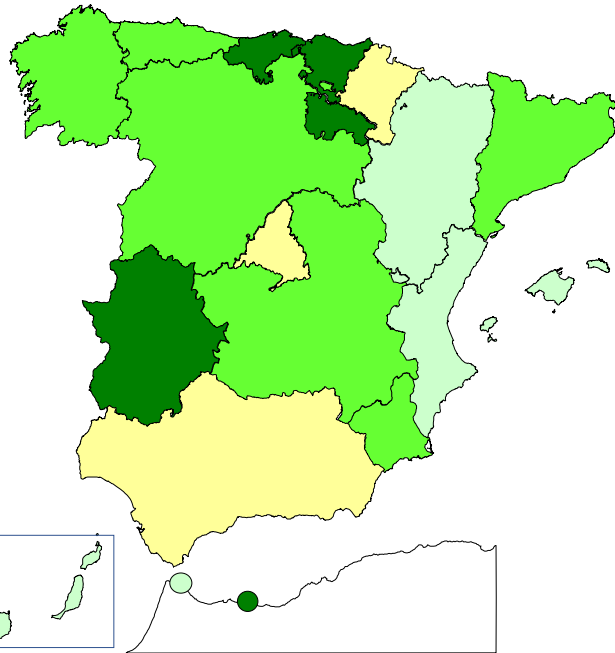
# PENSIONES NO CONTRIBUTIVAS DE LA SEGURIDAD SOCIAL DE JUBILACIÓN E INVALIDEZ

DISTRIBUCIÓN TERRITORIAL DEL COEFICIENTE DE RECONOCIMIENTO. SITUACIÓN EN FEBRERO DE 2024

## PNC DE JUBILACIÓN

### ÁMBITO GEOGRÁFICO

## PNC DE INVALIDEZ



■ < 50%  
 ■ De 50 a 60%  
 ■ De 61 a 70%  
 ■ > 70%

48,79%

ANDALUCÍA

55,00%

ARAGÓN

75,25%

ASTURIAS

55,66%

ILLES BALEARS

54,41%

CANARIAS

83,78%

CANTABRIA

73,18%

CASTILLA Y LEÓN

60,10%

CASTILLA-LA MANCHA

62,53%

CATALUNYA

58,47%

C. VALENCIANA

71,12%

EXTREMADURA

73,31%

GALICIA

43,25%

MADRID

84,90%

MURCIA

56,06%

NAVARRA

68,81%

PAÍS VASCO

76,32%

LA RIOJA

74,07%

CEUTA

52,94%

MELILLA

59,98%

TOTAL ESTADO

46,44%

ANDALUCÍA

72,73%

ARAGÓN

56,25%

ASTURIAS

56,67%

ILLES BALEARS

39,52%

CANARIAS

80,00%

CANTABRIA

65,00%

CASTILLA Y LEÓN

64,47%

CASTILLA-LA MANCHA

56,56%

CATALUNYA

70,44%

C. VALENCIANA

75,00%

EXTREMADURA

44,78%

GALICIA

48,21%

MADRID

73,00%

MURCIA

56,25%

NAVARRA

82,19%

PAÍS VASCO

80,00%

LA RIOJA

91,67%

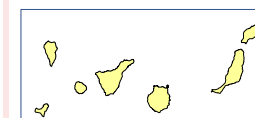
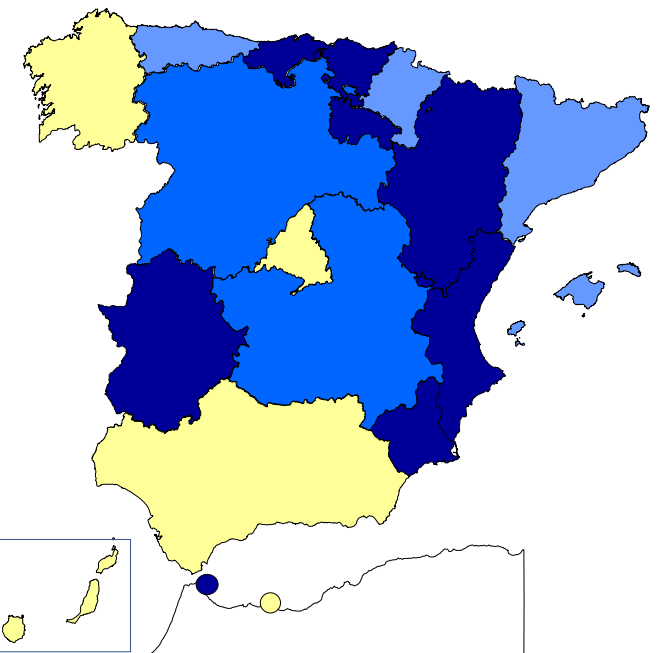
CEUTA

-

MELILLA

56,53%

TOTAL ESTADO



■ < 50%  
 ■ De 50 a 60%  
 ■ De 61 a 70%  
 ■ > 70%



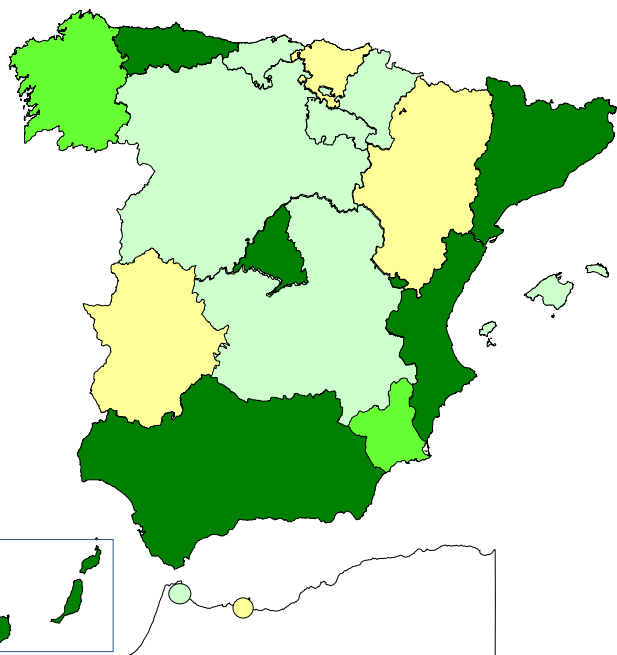
# PENSIONES NO CONTRIBUTIVAS DE LA SEGURIDAD SOCIAL DE JUBILACIÓN E INVALIDEZ

DISTRIBUCIÓN TERRITORIAL DEL COEFICIENTE DE GESTIÓN EN DÍAS. SITUACIÓN EN FEBRERO DE 2024

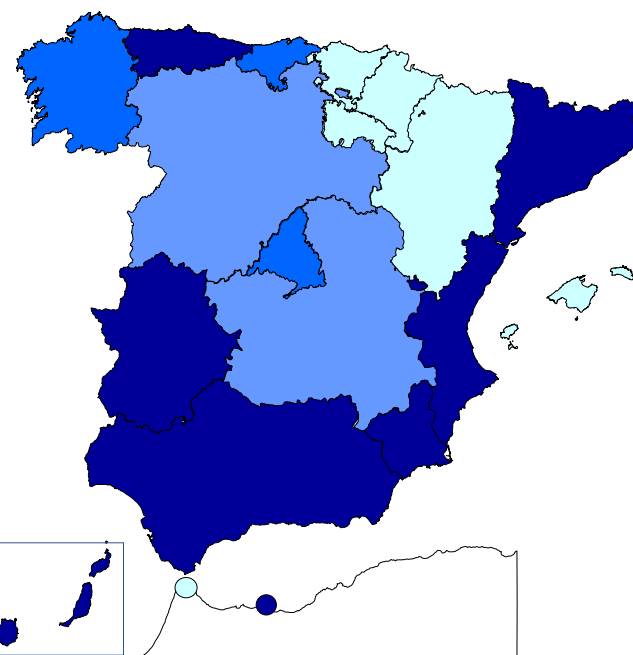
## PNC DE JUBILACIÓN

### ÁMBITO GEOGRÁFICO

## PNC DE INVALIDEZ



117	ANDALUCÍA	218
30	ARAGÓN	39
185	ASTURIAS	256
58	ILLES BALEARS	8
363	CANARIAS	403
31	CANTABRIA	91
43	CASTILLA Y LEÓN	71
43	CASTILLA-LA MANCHA	66
136	CATALUNYA	190
119	C. VALENCIANA	139
27	EXTREMADURA	148
76	GALICIA	109
119	MADRID	114
51	MURCIA	121
35	NAVARRA	29
30	PAÍS VASCO	37
31	LA RIOJA	56
47	CEUTA	56
25	MELILLA	185
109	TOTAL ESTADO	159



< 30 De 30 a 60 De 61 a 90 > 90

< 60 De 60 a 90 De 91 a 120 > 120

## 6. Reclamaciones previas: datos de la gestión mensual y anual



## PENSIONES NO CONTRIBUTIVAS DE LA SEGURIDAD SOCIAL : JUBILACIÓN E INVALIDEZ

### RECLAMACIÓN PREVIA A LA VÍA JURISDICCIONAL SOCIAL: DATOS DEL MES DE FEBRERO DE 2024

CC.AA. Y/O PROVINCIAS	JUBILACIÓN						INVALIDEZ						TOTAL : JUBILACION MAS INVALIDEZ					
	PENDTE.	RECLAM.	RESUELTAS			RECLAM.	PENDTE.	RECLAM.	RESUELTAS			RECLAM.	PENDTE.	RECLAM.	RESUELTAS			RECLAM.
	ANT.	PRSEN.	ESTIM.	DESEST.	TOTAL	PENDTE.	ANT.	PRSEN.	ESTIM.	DESEST.	TOTAL	PENDTE.	ANT.	PRSEN.	ESTIM.	DESEST.	TOTAL	PENDTE.
<b>ANDALUCÍA</b>	<b>144</b>	<b>45</b>	<b>4</b>	<b>19</b>	<b>23</b>	<b>166</b>	<b>141</b>	<b>27</b>	<b>7</b>	<b>28</b>	<b>35</b>	<b>133</b>	<b>285</b>	<b>72</b>	<b>11</b>	<b>47</b>	<b>58</b>	<b>299</b>
ALMERÍA	3	2	0	0	0	5	2	0	0	2	2	0	5	2	0	2	2	5
CÁDIZ	2	4	1	3	4	2	4	8	0	9	9	3	6	12	1	12	13	5
CÓRDOBA	8	4	1	6	7	5	9	2	1	4	5	6	17	6	2	10	12	11
GRANADA	4	1	1	1	2	3	3	1	0	2	2	2	7	2	1	3	4	5
HUELVA	4	1	1	3	4	1	1	1	0	1	1	1	5	2	1	4	5	2
JAÉN	12	3	0	0	0	15	9	1	0	0	0	10	21	4	0	0	0	25
MÁLAGA	66	0	0	0	0	66	82	2	2	1	3	81	148	2	2	1	3	147
SEVILLA	45	30	0	6	6	69	31	12	4	9	13	30	76	42	4	15	19	99
<b>ARAGÓN</b>	<b>2</b>	<b>7</b>	<b>3</b>	<b>2</b>	<b>5</b>	<b>4</b>	<b>4</b>	<b>1</b>	<b>0</b>	<b>1</b>	<b>1</b>	<b>4</b>	<b>6</b>	<b>8</b>	<b>3</b>	<b>3</b>	<b>6</b>	<b>8</b>
HUESCA	0	0	0	0	0	0	1	0	0	0	0	1	1	0	0	0	0	1
TERUEL	0	0	0	0	0	0	1	0	0	0	0	1	1	0	0	0	0	1
ZARAGOZA	2	7	3	2	5	4	2	1	0	1	1	2	4	8	3	3	6	6
<b>ASTURIAS</b>	<b>5</b>	<b>1</b>	<b>0</b>	<b>0</b>	<b>0</b>	<b>6</b>	<b>13</b>	<b>1</b>	<b>0</b>	<b>3</b>	<b>3</b>	<b>11</b>	<b>18</b>	<b>2</b>	<b>0</b>	<b>3</b>	<b>3</b>	<b>17</b>
<b>ILLES BALEARS</b>	<b>36</b>	<b>5</b>	<b>0</b>	<b>0</b>	<b>0</b>	<b>41</b>	<b>10</b>	<b>2</b>	<b>0</b>	<b>0</b>	<b>0</b>	<b>12</b>	<b>46</b>	<b>7</b>	<b>0</b>	<b>0</b>	<b>0</b>	<b>53</b>
<b>CANARIAS</b>	<b>37</b>	<b>0</b>	<b>1</b>	<b>3</b>	<b>4</b>	<b>33</b>	<b>53</b>	<b>6</b>	<b>3</b>	<b>8</b>	<b>11</b>	<b>48</b>	<b>90</b>	<b>6</b>	<b>4</b>	<b>11</b>	<b>15</b>	<b>81</b>
LAS PALMAS	16	0	1	3	4	12	27	6	3	7	10	23	43	6	4	10	14	35
S.C. TENERIFE	21	0	0	0	0	21	26	0	0	1	1	25	47	0	0	1	1	46
<b>CANTABRIA</b>	<b>43</b>	<b>2</b>	<b>1</b>	<b>0</b>	<b>1</b>	<b>44</b>	<b>32</b>	<b>7</b>	<b>0</b>	<b>1</b>	<b>1</b>	<b>38</b>	<b>75</b>	<b>9</b>	<b>1</b>	<b>1</b>	<b>2</b>	<b>82</b>
<b>CASTILLA Y LEÓN</b>	<b>15</b>	<b>6</b>	<b>3</b>	<b>6</b>	<b>9</b>	<b>12</b>	<b>19</b>	<b>5</b>	<b>2</b>	<b>4</b>	<b>6</b>	<b>18</b>	<b>34</b>	<b>11</b>	<b>5</b>	<b>10</b>	<b>15</b>	<b>30</b>
ÁVILA	2	0	0	0	0	2	1	0	0	0	0	1	3	0	0	0	0	3
BURGOS	3	1	0	1	1	3	2	2	1	0	1	3	5	3	1	1	2	6
LEÓN	4	3	2	2	4	3	10	0	1	2	3	7	14	3	3	4	7	10
PALENCIA	2	0	0	2	2	0	0	0	0	0	0	0	2	0	0	2	2	0
SALAMANCA	1	2	1	0	1	2	3	1	0	1	1	3	4	3	1	1	2	5
SEGOVIA	2	0	0	0	0	2	1	1	0	0	0	2	3	1	0	0	0	4
SORIA	0	0	0	0	0	0	0	0	0	0	0	0	0	0	0	0	0	0
VALLADOLID	1	0	0	1	1	0	2	1	0	1	1	2	3	1	0	2	2	2
ZAMORA	0	0	0	0	0	0	0	0	0	0	0	0	0	0	0	0	0	0
<b>CASTILLA-LA MANCHA</b>	<b>10</b>	<b>11</b>	<b>4</b>	<b>4</b>	<b>8</b>	<b>13</b>	<b>11</b>	<b>13</b>	<b>4</b>	<b>6</b>	<b>10</b>	<b>14</b>	<b>21</b>	<b>24</b>	<b>8</b>	<b>10</b>	<b>18</b>	<b>27</b>
ALBACETE	0	1	0	0	0	1	4	2	0	2	2	4	4	3	0	2	2	5
CIUDAD REAL	1	2	1	0	1	2	4	2	1	0	1	5	5	4	2	0	2	7
CUENCA	2	5	2	3	5	2	0	4	3	1	4	0	2	9	5	4	9	2
GUADALAJARA	1	1	0	0	0	2	2	2	0	0	0	4	3	3	0	0	0	6
TOLEDO	6	2	1	1	2	6	1	3	0	3	3	1	7	5	1	4	5	7

(Continúa al dorso)

CC.AA. Y/O PROVINCIAS	JUBILACIÓN						INVALIDEZ						TOTAL: JUBILACIÓN MAS INVALIDEZ					
	PENDTE.	RECLAM.	RESUELTAS			RECLAM.	PENDTE.	RECLAM.	RESUELTAS			RECLAM.	PENDTE.	RECLAM.	RESUELTAS			RECLAM.
	ANT.	PRSEN.	ESTIM.	DESEST.	TOTAL	PENDTE.	ANT.	PRSEN.	ESTIM.	DESEST.	TOTAL	PENDTE.	ANT.	PRSEN.	ESTIM.	DESEST.	TOTAL	PENDTE.
CATALUNYA	577	165	54	56	110	632	137	63	29	28	57	143	714	228	83	84	167	775
BARCELONA	426	110	39	41	80	456	106	44	23	24	47	103	532	154	62	65	127	559
GIRONA	63	23	7	4	11	75	9	8	1	1	2	15	72	31	8	5	13	90
LLEIDA	29	8	4	4	8	29	8	4	2	1	3	9	37	12	6	5	11	38
TARRAGONA	59	24	4	7	11	72	14	7	3	2	5	16	73	31	7	9	16	88
COMUNIDAD VALENCIANA	131	15	18	45	63	83	34	17	9	17	26	25	165	32	27	62	89	108
ALICANTE	104	8	14	33	47	65	12	6	4	6	10	8	116	14	18	39	57	73
CASTELLÓN	0	3	1	2	3	0	0	2	1	1	2	0	0	5	2	3	5	0
VALENCIA	27	4	3	10	13	18	22	9	4	10	14	17	49	13	7	20	27	35
EXTREMADURA	24	7	5	5	10	21	11	1	0	4	4	8	35	8	5	9	14	29
BADAJOS	17	6	3	5	8	15	6	1	0	2	2	5	23	7	3	7	10	20
CÁCERES	7	1	2	0	2	6	5	0	0	2	2	3	12	1	2	2	4	9
GALICIA	26	4	3	6	9	21	110	2	5	2	7	105	136	6	8	8	16	126
A CORUÑA	20	0	2	1	3	17	108	0	4	1	5	103	128	0	6	2	8	120
LUGO	6	0	0	2	2	4	2	0	0	0	0	2	8	0	0	2	2	6
OURENSE	0	1	0	1	1	0	0	1	1	0	1	0	0	2	1	1	2	0
PONTEVEDRA	0	3	1	2	3	0	0	1	0	1	1	0	0	4	1	3	4	0
MADRID	34	62	11	47	58	38	25	52	14	29	43	34	59	114	25	76	101	72
MURCIA	17	10	4	13	17	10	14	3	1	9	10	7	31	13	5	22	27	17
NAVARRA	6	0	1	3	4	2	1	0	0	1	1	0	7	0	1	4	5	2
PAÍS VASCO	1	0	0	0	0	1	0	0	0	0	0	0	1	0	0	0	0	1
ARABA/ÁLAVA	0	0	0	0	0	0	0	0	0	0	0	0	0	0	0	0	0	0
GIPUZKOA (1)	0	0	0	0	0	0	0	0	0	0	0	0	0	0	0	0	0	0
BIZKAIA	1	0	0	0	0	1	0	0	0	0	0	0	1	0	0	0	0	1
LA RIOJA	1	2	0	0	0	3	0	1	0	0	0	1	1	3	0	0	0	4
CEUTA	0	0	0	0	0	0	0	0	0	0	0	0	0	0	0	0	0	0
MELILLA	0	1	0	1	1	0	0	2	0	2	2	0	0	3	0	3	3	0

TOTAL ESTADO (1)	1.109	343	112	210	322	1.130	615	203	74	143	217	601	1.724	546	186	353	539	1.731
------------------	-------	-----	-----	-----	-----	-------	-----	-----	----	-----	-----	-----	-------	-----	-----	-----	-----	-------

(1) Datos no facilitados.

# PENSIONES NO CONTRIBUTIVAS DE LA SEGURIDAD SOCIAL : JUBILACIÓN E INVALIDEZ

## RECLAMACIÓN PREVIA A LA VÍA JURISDICCIONAL SOCIAL: DATOS ACUMULADOS DEL AÑO 2024 HASTA FEBRERO

CC.AA. Y/O PROVINCIAS	JUBILACIÓN						INVALIDEZ						TOTAL: JUBILACIÓN MAS INVALIDEZ					
	PENDTE.	RECLAM.	RESUELTAS			RECLAM.	PENDTE.	RECLAM.	RESUELTAS			RECLAM.	PENDTE.	RECLAM.	RESUELTAS			RECLAM.
	ANT.	PRSEN.	ESTIM.	DESEST.	TOTAL	PENDTE.	ANT.	PRSEN.	ESTIM.	DESEST.	TOTAL	PENDTE.	ANT.	PRSEN.	ESTIM.	DESEST.	TOTAL	PENDTE.
<b>ANDALUCÍA</b>	<b>134</b>	<b>81</b>	<b>10</b>	<b>39</b>	<b>49</b>	<b>166</b>	<b>150</b>	<b>46</b>	<b>12</b>	<b>51</b>	<b>63</b>	<b>133</b>	<b>284</b>	<b>127</b>	<b>22</b>	<b>90</b>	<b>112</b>	<b>299</b>
ALMERÍA	1	9	0	5	5	5	1	3	0	4	4	0	2	12	0	9	9	5
CÁDIZ	1	9	1	7	8	2	4	14	0	15	15	3	5	23	1	22	23	5
CÓRDOBA	4	9	1	7	8	5	3	8	1	4	5	6	7	17	2	11	13	11
GRANADA	4	1	1	1	2	3	3	1	0	2	2	2	7	2	1	3	4	5
HUELVA	0	5	1	3	4	1	1	2	1	1	2	1	1	7	2	4	6	2
JAÉN	11	4	0	0	0	15	9	1	0	0	0	10	20	5	0	0	0	25
MÁLAGA	67	0	0	1	1	66	89	2	3	7	10	81	156	2	3	8	11	147
SEVILLA	46	44	6	15	21	69	40	15	7	18	25	30	86	59	13	33	46	99
<b>ARAGÓN</b>	<b>2</b>	<b>16</b>	<b>6</b>	<b>8</b>	<b>14</b>	<b>4</b>	<b>4</b>	<b>4</b>	<b>0</b>	<b>4</b>	<b>4</b>	<b>4</b>	<b>6</b>	<b>20</b>	<b>6</b>	<b>12</b>	<b>18</b>	<b>8</b>
HUESCA	0	0	0	0	0	0	0	1	0	0	0	1	0	1	0	0	0	1
TERUEL	0	0	0	0	0	0	1	0	0	0	0	1	1	0	0	0	0	1
ZARAGOZA	2	16	6	8	14	4	3	3	0	4	4	2	5	19	6	12	18	6
<b>ASTURIAS</b>	<b>5</b>	<b>4</b>	<b>2</b>	<b>1</b>	<b>3</b>	<b>6</b>	<b>14</b>	<b>3</b>	<b>1</b>	<b>5</b>	<b>6</b>	<b>11</b>	<b>19</b>	<b>7</b>	<b>3</b>	<b>6</b>	<b>9</b>	<b>17</b>
<b>ILLES BALEARS</b>	<b>24</b>	<b>19</b>	<b>0</b>	<b>2</b>	<b>2</b>	<b>41</b>	<b>9</b>	<b>7</b>	<b>0</b>	<b>4</b>	<b>4</b>	<b>12</b>	<b>33</b>	<b>26</b>	<b>0</b>	<b>6</b>	<b>6</b>	<b>53</b>
<b>CANARIAS</b>	<b>39</b>	<b>9</b>	<b>5</b>	<b>10</b>	<b>15</b>	<b>33</b>	<b>48</b>	<b>15</b>	<b>3</b>	<b>12</b>	<b>15</b>	<b>48</b>	<b>87</b>	<b>24</b>	<b>8</b>	<b>22</b>	<b>30</b>	<b>81</b>
LAS PALMAS	17	7	4	8	12	12	22	15	3	11	14	23	39	22	7	19	26	35
S.C. TENERIFE	22	2	1	2	3	21	26	0	0	1	1	25	48	2	1	3	4	46
<b>CANTABRIA</b>	<b>42</b>	<b>4</b>	<b>2</b>	<b>0</b>	<b>2</b>	<b>44</b>	<b>30</b>	<b>11</b>	<b>1</b>	<b>2</b>	<b>3</b>	<b>38</b>	<b>72</b>	<b>15</b>	<b>3</b>	<b>2</b>	<b>5</b>	<b>82</b>
<b>CASTILLA Y LEÓN</b>	<b>20</b>	<b>15</b>	<b>10</b>	<b>13</b>	<b>23</b>	<b>12</b>	<b>21</b>	<b>12</b>	<b>5</b>	<b>10</b>	<b>15</b>	<b>18</b>	<b>41</b>	<b>27</b>	<b>15</b>	<b>23</b>	<b>38</b>	<b>30</b>
ÁVILA	3	0	0	1	1	2	1	0	0	0	0	1	4	0	0	1	1	3
BURGOS	3	3	0	3	3	3	1	4	1	1	2	3	4	7	1	4	5	6
LEÓN	8	4	6	3	9	3	13	2	4	4	8	7	21	6	10	7	17	10
PALENCIA	2	0	0	2	2	0	1	0	0	1	1	0	3	0	0	3	3	0
SALAMANCA	1	3	1	1	2	2	2	3	0	2	2	3	3	6	1	3	4	5
SEGOVIA	3	2	2	1	3	2	2	1	0	1	1	2	5	3	2	2	4	4
SORIA	0	0	0	0	0	0	0	0	0	0	0	0	0	0	0	0	0	0
VALLADOLID	0	2	0	2	2	0	1	2	0	1	1	2	1	4	0	3	3	2
ZAMORA	0	1	1	0	1	0	0	0	0	0	0	0	0	1	1	0	1	0
<b>CASTILLA-LA MANCHA</b>	<b>13</b>	<b>24</b>	<b>13</b>	<b>11</b>	<b>24</b>	<b>13</b>	<b>15</b>	<b>20</b>	<b>9</b>	<b>12</b>	<b>21</b>	<b>14</b>	<b>28</b>	<b>44</b>	<b>22</b>	<b>23</b>	<b>45</b>	<b>27</b>
ALBACETE	0	4	1	2	3	1	5	6	2	5	7	4	5	10	3	7	10	5
CIUDAD REAL	7	4	6	3	9	2	7	2	3	1	4	5	14	6	9	4	13	7
CUENCA	1	7	3	3	6	2	1	5	4	2	6	0	2	12	7	5	12	2
GUADALAJARA	0	2	0	0	0	2	1	3	0	0	0	4	1	5	0	0	0	6
TOLEDO	5	7	3	3	6	6	1	4	0	4	4	1	6	11	3	7	10	7

(Continúa al dorso)

CC.AA. Y/O PROVINCIAS	JUBILACIÓN						INVALIDEZ						TOTAL: JUBILACIÓN MAS INVALIDEZ					
	PENDTE.	RECLAM.	RESUELTAS			RECLAM.	PENDTE.	RECLAM.	RESUELTAS			RECLAM.	PENDTE.	RECLAM.	RESUELTAS			RECLAM.
	ANT.	PRSEN.	ESTIM.	DESEST.	TOTAL	PENDTE.	ANT.	PRSEN.	ESTIM.	DESEST.	TOTAL	PENDTE.	ANT.	PRSEN.	ESTIM.	DESEST.	TOTAL	PENDTE.
CATALUNYA	570	218	74	82	156	632	126	94	39	38	77	143	696	312	113	120	233	775
BARCELONA	417	152	54	59	113	456	94	70	28	33	61	103	511	222	82	92	174	559
GIRONA	60	30	9	6	15	75	11	8	3	1	4	15	71	38	12	7	19	90
LLEIDA	32	8	5	6	11	29	8	6	4	1	5	9	40	14	9	7	16	38
TARRAGONA	61	28	6	11	17	72	13	10	4	3	7	16	74	38	10	14	24	88
COMUNIDAD VALENCIANA	106	71	25	69	94	83	11	58	15	29	44	25	117	129	40	98	138	108
ALICANTE	106	16	16	41	57	65	10	11	6	7	13	8	116	27	22	48	70	73
CASTELLÓN	0	6	1	5	6	0	0	3	1	2	3	0	0	9	2	7	9	0
VALENCIA	0	49	8	23	31	18	1	44	8	20	28	17	1	93	16	43	59	35
EXTREMADURA	17	17	5	8	13	21	9	7	0	8	8	8	26	24	5	16	21	29
BADAJOS	12	14	3	8	11	15	4	5	0	4	4	5	16	19	3	12	15	20
CÁCERES	5	3	2	0	2	6	5	2	0	4	4	3	10	5	2	4	6	9
GALICIA	23	14	5	11	16	21	124	8	15	12	27	105	147	22	20	23	43	126
A CORUÑA	17	4	3	1	4	17	120	0	13	4	17	103	137	4	16	5	21	120
LUGO	6	0	0	2	2	4	4	0	0	2	2	2	10	0	0	4	4	6
OURENSE	0	2	0	2	2	0	0	5	2	3	5	0	0	7	2	5	7	0
PONTEVEDRA	0	8	2	6	8	0	0	3	0	3	3	0	0	11	2	9	11	0
MADRID	72	76	12	98	110	38	41	64	21	50	71	34	113	140	33	148	181	72
MURCIA	20	16	7	19	26	10	8	14	4	11	15	7	28	30	11	30	41	17
NAVARRA	2	4	1	3	4	2	1	1	0	2	2	0	3	5	1	5	6	2
PAÍS VASCO	3	0	0	2	2	1	0	0	0	0	0	0	3	0	0	2	2	1
ARABA/ÁLAVA	0	0	0	0	0	0	0	0	0	0	0	0	0	0	0	0	0	0
GIPUZKOA(1)	0	0	0	0	0	0	0	0	0	0	0	0	0	0	0	0	0	0
BIZKAIA	3	0	0	2	2	1	0	0	0	0	0	0	3	0	0	2	2	1
LA RIOJA	2	3	1	1	2	3	2	1	0	2	2	1	4	4	1	3	4	4
CEUTA	0	0	0	0	0	0	0	1	1	0	1	0	0	1	1	0	1	0
MELILLA	0	3	0	3	3	0	0	4	0	4	4	0	0	7	0	7	7	0

TOTAL ESTADO (*)	1.094	594	178	380	558	1.130	613	370	126	256	382	601	1.707	964	304	636	940	1.731
------------------	-------	-----	-----	-----	-----	-------	-----	-----	-----	-----	-----	-----	-------	-----	-----	-----	-----	-------

(1) Datos no facilitados.

## **7. Revisiones de oficio e instancia de parte: datos de la gestión mensual y anual**



## PENSIÓN NO CONTRIBUTIVA DE JUBILACIÓN REVISIONES DE OFICIO E INSTANCIA DE PARTE DATOS DE GESTIÓN CORRESPONDIENTES AL MES DE FEBRERO DE 2024

CC.AA. Y/O PROVINCIAS	ENTRADA REVISIONES	REVISIONES EFECTUADAS					CAUSAS DE EXTINCIÓN DEL DERECHO					
		Sin Modif.	Con Modif.	Suspensión	Extinción	TOTAL	Residencia	Personal	U.E.C.	Fallecimiento	Otras	TOTAL
		Cuantía	Cuantía	Pago	Derecho							
<b>ANDALUCÍA</b>	<b>708</b>	<b>148</b>	<b>109</b>	<b>19</b>	<b>472</b>	<b>748</b>	<b>1</b>	<b>218</b>	<b>30</b>	<b>204</b>	<b>19</b>	<b>472</b>
ALMERÍA	39	12	10	1	21	44	0	8	0	12	1	21
CÁDIZ	121	14	23	5	79	121	1	27	7	40	4	79
CÓRDOBA	74	18	20	0	43	81	0	18	4	19	2	43
GRANADA	69	7	7	2	45	61	0	16	1	23	5	45
HUELVA	32	2	5	0	23	30	0	11	1	10	1	23
JAÉN	43	1	7	1	31	40	0	21	0	8	2	31
MÁLAGA	154	49	14	6	94	163	0	32	8	53	1	94
SEVILLA	176	45	23	4	136	208	0	85	9	39	3	136
<b>ARAGÓN</b>	<b>51</b>	<b>13</b>	<b>9</b>	<b>9</b>	<b>21</b>	<b>52</b>	<b>0</b>	<b>10</b>	<b>4</b>	<b>5</b>	<b>2</b>	<b>21</b>
HUESCA	9	0	2	0	7	9	0	4	0	3	0	7
TERUEL	9	1	3	0	3	7	0	1	0	0	2	3
ZARAGOZA	33	12	4	9	11	36	0	5	4	2	0	11
<b>ASTURIAS</b>	<b>63</b>	<b>0</b>	<b>27</b>	<b>0</b>	<b>34</b>	<b>61</b>	<b>0</b>	<b>1</b>	<b>11</b>	<b>22</b>	<b>0</b>	<b>34</b>
<b>ILLES BALEARS</b>	<b>77</b>	<b>18</b>	<b>24</b>	<b>7</b>	<b>31</b>	<b>80</b>	<b>0</b>	<b>4</b>	<b>2</b>	<b>24</b>	<b>1</b>	<b>31</b>
<b>CANARIAS</b>	<b>271</b>	<b>67</b>	<b>30</b>	<b>47</b>	<b>108</b>	<b>252</b>	<b>1</b>	<b>15</b>	<b>1</b>	<b>88</b>	<b>3</b>	<b>108</b>
LAS PALMAS	121	23	10	47	60	140	1	14	0	42	3	60
S.C. TENERIFE	150	44	20	0	48	112	0	1	1	46	0	48
<b>CANTABRIA</b>	<b>98</b>	<b>59</b>	<b>19</b>	<b>3</b>	<b>18</b>	<b>99</b>	<b>0</b>	<b>8</b>	<b>0</b>	<b>7</b>	<b>3</b>	<b>18</b>
<b>CASTILLA Y LEÓN</b>	<b>221</b>	<b>65</b>	<b>74</b>	<b>5</b>	<b>109</b>	<b>253</b>	<b>1</b>	<b>48</b>	<b>12</b>	<b>45</b>	<b>3</b>	<b>109</b>
ÁVILA	16	10	1	2	6	19	0	2	3	1	0	6
BURGOS	19	3	2	0	14	19	0	8	0	6	0	14
LEÓN	52	3	23	1	25	52	0	6	4	13	2	25
PALENCIA	15	2	3	0	10	15	0	6	0	4	0	10
SALAMANCA	27	5	6	0	16	27	1	6	0	8	1	16
SEGOVIA	1	23	2	0	5	30	0	3	1	1	0	5
SORIA	1	0	0	0	1	1	0	1	0	0	0	1
VALLADOLID	59	9	29	2	19	59	0	11	4	4	0	19
ZAMORA	31	10	8	0	13	31	0	5	0	8	0	13
<b>CASTILLA-LA MANCHA</b>	<b>214</b>	<b>62</b>	<b>72</b>	<b>7</b>	<b>75</b>	<b>216</b>	<b>0</b>	<b>29</b>	<b>5</b>	<b>36</b>	<b>5</b>	<b>75</b>
ALBACETE	64	31	22	2	13	68	0	5	2	5	1	13
CIUDAD REAL	74	10	34	1	19	64	0	9	1	8	1	19
CUENCA	27	6	6	0	15	27	0	8	2	4	1	15
GUADALAJARA	6	8	5	3	4	20	0	2	0	2	0	4
TOLEDO	43	7	5	1	24	37	0	5	0	17	2	24

(Continúa al dorso)



CC.AA. Y/O PROVINCIAS	ENTRADA REVISIONES	REVISIONES EFECTUADAS					CAUSAS DE EXTINCIÓN DEL DERECHO					
		Sin Modif.	Con Modif.	Suspensión	Extinción	TOTAL	Residencia	Personal	U.E.C.	Fallecimiento	Otras	TOTAL
		Cuantía	Cuantía	Pago	Derecho							
<b>CATALUNYA</b>	<b>105</b>	<b>6</b>	<b>20</b>	<b>0</b>	<b>129</b>	<b>155</b>	<b>1</b>	<b>52</b>	<b>0</b>	<b>76</b>	<b>0</b>	<b>129</b>
BARCELONA	70	5	14	0	88	107	0	35	0	53	0	88
GIRONA	16	0	2	0	18	20	0	8	0	10	0	18
LLEIDA	7	1	1	0	9	11	0	4	0	5	0	9
TARRAGONA	12	0	3	0	14	17	1	5	0	8	0	14
<b>COMUNIDAD VALENCIANA</b>	<b>238</b>	<b>70</b>	<b>51</b>	<b>6</b>	<b>170</b>	<b>297</b>	<b>0</b>	<b>76</b>	<b>8</b>	<b>78</b>	<b>8</b>	<b>170</b>
ALICANTE	112	22	18	0	73	113	0	32	2	39	0	73
CASTELLÓN	26	6	7	0	13	26	0	8	0	5	0	13
VALENCIA	100	42	26	6	84	158	0	36	6	34	8	84
<b>EXTREMADURA</b>	<b>639</b>	<b>143</b>	<b>48</b>	<b>9</b>	<b>48</b>	<b>248</b>	<b>0</b>	<b>5</b>	<b>7</b>	<b>34</b>	<b>2</b>	<b>48</b>
BADAJOS	274	115	30	6	26	177	0	2	5	18	1	26
CÁCERES	365	28	18	3	22	71	0	3	2	16	1	22
<b>GALICIA</b>	<b>349</b>	<b>68</b>	<b>125</b>	<b>4</b>	<b>152</b>	<b>349</b>	<b>4</b>	<b>47</b>	<b>6</b>	<b>86</b>	<b>9</b>	<b>152</b>
A CORUÑA	235	68	93	1	73	235	4	20	4	41	4	73
LUGO	25	0	3	2	20	25	0	6	1	10	3	20
OURENSE	34	0	10	1	23	34	0	10	0	11	2	23
PONTEVEDRA	55	0	19	0	36	55	0	11	1	24	0	36
<b>MADRID</b>	<b>348</b>	<b>34</b>	<b>108</b>	<b>12</b>	<b>194</b>	<b>348</b>	<b>4</b>	<b>30</b>	<b>11</b>	<b>97</b>	<b>52</b>	<b>194</b>
MURCIA	111	17	44	1	49	111	1	17	4	19	8	49
NAVARRA	50	4	15	4	27	50	0	7	2	14	4	27
PAÍS VASCO	44	1	10	5	28	44	4	9	2	9	4	28
ARABA/ÁLAVA	22	0	0	2	20	22	3	5	0	8	4	20
GIPUZKOA	0	0	0	0	0	0	0	0	0	0	0	0
BIZKAIA	22	1	10	3	8	22	1	4	2	1	0	8
LA RIOJA	19	0	10	1	8	19	0	4	0	4	0	8
CEUTA	13	0	9	0	4	13	0	2	1	1	0	4
MELILLA	42	0	24	8	10	42	5	1	1	3	0	10
<b>TOTAL ESTADO</b>	<b>3.661</b>	<b>775</b>	<b>828</b>	<b>147</b>	<b>1.687</b>	<b>3.437</b>	<b>22</b>	<b>583</b>	<b>107</b>	<b>852</b>	<b>123</b>	<b>1.687</b>

## PENSIÓN NO CONTRIBUTIVA DE INVALIDEZ REVISIONES DE OFICIO E INSTANCIA DE PARTE DATOS DE GESTIÓN CORRESPONDIENTES AL MES DE FEBRERO DE 2024

CC.AA. Y/O PROVINCIAS	ENTRADA REVISIONES	REVISIONES EFECTUADAS								CAUSAS DE EXTINCIÓN DEL DERECHO						
		Sin Modif. Cuantía	Con Modif. Cuantía	Suspensión PNC		Compat. PNC 366	Recuperación Art. 363.1	Extinción Derecho	TOTAL	Residencia	Personal	U.E.C.	Grado	Fallecimiento	Otras	TOTAL
				Art. 363.1	Pago											
<b>ANDALUCÍA</b>	<b>751</b>	<b>184</b>	<b>159</b>	<b>46</b>	<b>31</b>	<b>24</b>	<b>91</b>	<b>291</b>	<b>826</b>	<b>3</b>	<b>89</b>	<b>29</b>	<b>16</b>	<b>139</b>	<b>15</b>	<b>291</b>
ALMERÍA	51	2	15	1	0	0	4	23	45	0	7	1	0	15	0	23
CÁDIZ	125	20	32	7	6	1	19	48	133	0	14	6	0	23	5	48
CÓRDOBA	108	19	7	7	0	10	3	26	72	1	2	5	0	15	3	26
GRANADA	69	5	10	5	3	0	8	28	59	1	3	0	8	15	1	28
HUELVA	63	26	13	0	1	1	4	13	58	0	2	2	2	7	0	13
JAÉN	42	4	12	6	1	2	3	18	46	0	9	3	0	6	0	18
MÁLAGA	99	30	16	1	7	1	36	54	145	1	15	3	0	34	1	54
SEVILLA	194	78	54	19	13	9	14	81	268	0	37	9	6	24	5	81
<b>ARAGÓN</b>	<b>35</b>	<b>4</b>	<b>6</b>	<b>4</b>	<b>5</b>	<b>1</b>	<b>2</b>	<b>15</b>	<b>37</b>	<b>0</b>	<b>2</b>	<b>3</b>	<b>0</b>	<b>3</b>	<b>7</b>	<b>15</b>
HUESCA	9	0	4	1	1	0	1	2	9	0	1	1	0	0	0	2
TERUEL	2	0	0	0	0	0	0	4	4	0	0	1	0	2	1	4
ZARAGOZA	24	4	2	3	4	1	1	9	24	0	1	1	0	1	6	9
<b>ASTURIAS</b>	<b>50</b>	<b>3</b>	<b>20</b>	<b>4</b>	<b>0</b>	<b>5</b>	<b>0</b>	<b>22</b>	<b>54</b>	<b>0</b>	<b>2</b>	<b>7</b>	<b>0</b>	<b>12</b>	<b>1</b>	<b>22</b>
<b>ILLES BALEARS</b>	<b>49</b>	<b>19</b>	<b>8</b>	<b>0</b>	<b>5</b>	<b>9</b>	<b>0</b>	<b>15</b>	<b>56</b>	<b>0</b>	<b>3</b>	<b>0</b>	<b>2</b>	<b>10</b>	<b>0</b>	<b>15</b>
<b>CANARIAS</b>	<b>436</b>	<b>126</b>	<b>33</b>	<b>0</b>	<b>52</b>	<b>1</b>	<b>0</b>	<b>140</b>	<b>352</b>	<b>1</b>	<b>18</b>	<b>12</b>	<b>1</b>	<b>94</b>	<b>14</b>	<b>140</b>
LAS PALMAS	167	44	9	0	44	1	0	53	151	0	11	5	0	32	5	53
S.C. TENERIFE	269	82	24	0	8	0	0	87	201	1	7	7	1	62	9	87
<b>CANTABRIA</b>	<b>142</b>	<b>77</b>	<b>29</b>	<b>0</b>	<b>9</b>	<b>0</b>	<b>4</b>	<b>23</b>	<b>142</b>	<b>0</b>	<b>9</b>	<b>5</b>	<b>1</b>	<b>3</b>	<b>5</b>	<b>23</b>
<b>CASTILLA Y LEÓN</b>	<b>162</b>	<b>62</b>	<b>51</b>	<b>6</b>	<b>15</b>	<b>12</b>	<b>2</b>	<b>51</b>	<b>199</b>	<b>0</b>	<b>12</b>	<b>8</b>	<b>0</b>	<b>22</b>	<b>9</b>	<b>51</b>
ÁVILA	10	8	3	0	3	0	0	4	18	0	1	3	0	0	0	4
BURGOS	27	10	7	3	4	0	0	3	27	0	1	0	0	2	0	3
LEÓN	30	0	11	0	2	1	1	15	30	0	3	1	0	9	2	15
PALENCIA	11	1	1	0	0	0	1	8	11	0	2	1	0	5	0	8
SALAMANCA	20	2	6	0	1	0	0	11	20	0	4	1	0	3	3	11
SEGOVIA	1	25	3	0	1	0	0	1	30	0	0	1	0	0	0	1
SORIA	1	0	0	0	0	0	0	1	1	0	0	0	0	0	1	1
VALLADOLID	39	6	12	3	2	11	0	5	39	0	1	1	0	2	1	5
ZAMORA	23	10	8	0	2	0	0	3	23	0	0	0	0	1	2	3
<b>CASTILLA-LA MANCHA</b>	<b>281</b>	<b>132</b>	<b>98</b>	<b>3</b>	<b>15</b>	<b>17</b>	<b>0</b>	<b>50</b>	<b>315</b>	<b>1</b>	<b>10</b>	<b>1</b>	<b>1</b>	<b>25</b>	<b>12</b>	<b>50</b>
ALBACETE	81	41	24	0	1	5	0	14	85	0	4	0	0	8	2	14
CIUDAD REAL	111	50	41	1	5	5	0	12	114	0	2	1	0	7	2	12
CUENCA	39	14	15	1	0	6	0	8	44	0	2	0	0	3	3	8
GUADALAJARA	10	15	9	1	4	0	0	4	33	0	1	0	1	1	1	4
TOLEDO	40	12	9	0	5	1	0	12	39	1	1	0	0	6	4	12

(Continúa al dorso)

CC.AA. Y/O PROVINCIAS	ENTRADA REVISIONES	REVISIONES EFECTUADAS							CAUSAS DE EXTINCIÓN DEL DERECHO							
		Sin Modif. Cuantía	Con Modif. Cuantía	Suspensión PNC		Compat. PNC 366	Recuperación Art. 363.1	Extinción Derecho	TOTAL	Residencia	Personal	U.E.C.	Grado	Fallecimiento	Otras	TOTAL
				Art. 363.1	Pago											
<b>CATALUNYA</b>	<b>0</b>	<b>0</b>	<b>0</b>	<b>0</b>	<b>0</b>	<b>0</b>	<b>0</b>	<b>73</b>	<b>73</b>	<b>0</b>	<b>0</b>	<b>0</b>	<b>0</b>	<b>73</b>	<b>0</b>	<b>73</b>
BARCELONA	0	0	0	0	0	0	0	51	51	0	0	0	0	51	0	51
GIRONA	0	0	0	0	0	0	0	10	10	0	0	0	0	10	0	10
LLEIDA	0	0	0	0	0	0	0	3	3	0	0	0	0	3	0	3
TARRAGONA	0	0	0	0	0	0	0	9	9	0	0	0	0	9	0	9
<b>COMUNIDAD VALENCIANA</b>	<b>202</b>	<b>47</b>	<b>66</b>	<b>3</b>	<b>26</b>	<b>4</b>	<b>4</b>	<b>106</b>	<b>256</b>	<b>1</b>	<b>21</b>	<b>13</b>	<b>9</b>	<b>50</b>	<b>12</b>	<b>106</b>
ALICANTE	52	9	8	0	3	1	2	29	52	0	6	1	0	22	0	29
CASTELLÓN	45	5	15	0	2	3	2	18	45	0	5	1	3	5	4	18
VALENCIA	105	33	43	3	21	0	0	59	159	1	10	11	6	23	8	59
<b>EXTREMADURA</b>	<b>663</b>	<b>122</b>	<b>47</b>	<b>3</b>	<b>12</b>	<b>1</b>	<b>2</b>	<b>40</b>	<b>227</b>	<b>0</b>	<b>2</b>	<b>6</b>	<b>0</b>	<b>26</b>	<b>6</b>	<b>40</b>
BADAJOS	308	67	32	1	7	1	1	27	136	0	2	5	0	15	5	27
CÁCERES	355	55	15	2	5	0	1	13	91	0	0	1	0	11	1	13
<b>GALICIA</b>	<b>273</b>	<b>60</b>	<b>102</b>	<b>6</b>	<b>4</b>	<b>4</b>	<b>5</b>	<b>92</b>	<b>273</b>	<b>1</b>	<b>20</b>	<b>7</b>	<b>0</b>	<b>43</b>	<b>21</b>	<b>92</b>
A CORUÑA	157	54	61	5	0	4	4	29	157	0	10	1	0	16	2	29
LUGO	26	2	2	1	2	0	0	19	26	0	4	0	0	4	11	19
OURENSE	41	4	10	0	0	0	1	26	41	1	5	1	0	11	8	26
PONTEVEDRA	49	0	29	0	2	0	0	18	49	0	1	5	0	12	0	18
<b>MADRID</b>	<b>291</b>	<b>40</b>	<b>106</b>	<b>8</b>	<b>6</b>	<b>11</b>	<b>3</b>	<b>117</b>	<b>291</b>	<b>0</b>	<b>12</b>	<b>11</b>	<b>6</b>	<b>61</b>	<b>27</b>	<b>117</b>
MURCIA	152	51	48	3	2	3	0	47	154	0	12	2	1	27	5	47
NAVARRA	21	0	9	0	0	0	0	12	21	0	5	2	1	4	0	12
<b>PAÍS VASCO</b>	<b>57</b>	<b>0</b>	<b>14</b>	<b>3</b>	<b>23</b>	<b>0</b>	<b>0</b>	<b>17</b>	<b>57</b>	<b>2</b>	<b>4</b>	<b>2</b>	<b>0</b>	<b>3</b>	<b>6</b>	<b>17</b>
ÁLAVA	28	0	0	0	21	0	0	7	28	2	1	0	0	3	1	7
GUIPÚZCOA	0	0	0	0	0	0	0	0	0	0	0	0	0	0	0	0
VIZCAYA	29	0	14	3	2	0	0	10	29	0	3	2	0	0	5	10
LA RIOJA	9	2	4	0	0	0	1	2	9	0	1	0	0	0	1	2
CEUTA	16	1	11	0	1	0	1	2	16	0	0	0	0	1	1	2
MELILLA	53	0	27	2	5	6	0	13	53	1	2	2	0	6	2	13
<b>TOTAL ESTADO</b>	<b>3.643</b>	<b>930</b>	<b>838</b>	<b>91</b>	<b>211</b>	<b>98</b>	<b>115</b>	<b>1.128</b>	<b>3.411</b>	<b>10</b>	<b>224</b>	<b>110</b>	<b>38</b>	<b>602</b>	<b>144</b>	<b>1.128</b>

## TOTAL PENSIONES NO CONTRIBUTIVAS REVISIONES DE OFICIO E INSTANCIA DE PARTE DATOS DE GESTIÓN CORRESPONDIENTES AL MES DE FEBRERO DE 2024

CC.AA. Y/O PROVINCIAS	ENTRADA REVISIONES	REVISIONES EFECTUADAS							CAUSAS DE EXTINCIÓN DEL DERECHO							
		Sin Modif. Cuantía	Con Modif. Cuantía	Suspensión PNC		Compat. PNC	Recuperación	Extinción	TOTAL	Residencia	Personal	U.E.C.	Grado	Fallecimiento	Otras	TOTAL
				Art. 363.1	Pago	366	Art. 363.1	Derecho								
<b>ANDALUCÍA</b>	<b>1.459</b>	<b>332</b>	<b>268</b>	<b>46</b>	<b>50</b>	<b>24</b>	<b>91</b>	<b>763</b>	<b>1.574</b>	<b>4</b>	<b>307</b>	<b>59</b>	<b>16</b>	<b>343</b>	<b>34</b>	<b>763</b>
ALMERÍA	90	14	25	1	1	0	4	44	89	0	15	1	0	27	1	44
CÁDIZ	246	34	55	7	11	1	19	127	254	1	41	13	0	63	9	127
CÓRDOBA	182	37	27	7	0	10	3	69	153	1	20	9	0	34	5	69
GRANADA	138	12	17	5	5	0	8	73	120	1	19	1	8	38	6	73
HUELVA	95	28	18	0	1	1	4	36	88	0	13	3	2	17	1	36
JAÉN	85	5	19	6	2	2	3	49	86	0	30	3	0	14	2	49
MÁLAGA	253	79	30	1	13	1	36	148	308	1	47	11	0	87	2	148
SEVILLA	370	123	77	19	17	9	14	217	476	0	122	18	6	63	8	217
<b>ARAGÓN</b>	<b>86</b>	<b>17</b>	<b>15</b>	<b>4</b>	<b>14</b>	<b>1</b>	<b>2</b>	<b>36</b>	<b>89</b>	<b>0</b>	<b>12</b>	<b>7</b>	<b>0</b>	<b>8</b>	<b>9</b>	<b>36</b>
HUESCA	18	0	6	1	1	0	1	9	18	0	5	1	0	3	0	9
TERUEL	11	1	3	0	0	0	0	7	11	0	1	1	0	2	3	7
ZARAGOZA	57	16	6	3	13	1	1	20	60	0	6	5	0	3	6	20
<b>ASTURIAS</b>	<b>113</b>	<b>3</b>	<b>47</b>	<b>4</b>	<b>0</b>	<b>5</b>	<b>0</b>	<b>56</b>	<b>115</b>	<b>0</b>	<b>3</b>	<b>18</b>	<b>0</b>	<b>34</b>	<b>1</b>	<b>56</b>
<b>ILLES BALEARS</b>	<b>126</b>	<b>37</b>	<b>32</b>	<b>0</b>	<b>12</b>	<b>9</b>	<b>0</b>	<b>46</b>	<b>136</b>	<b>0</b>	<b>7</b>	<b>2</b>	<b>2</b>	<b>34</b>	<b>1</b>	<b>46</b>
<b>CANARIAS</b>	<b>707</b>	<b>193</b>	<b>63</b>	<b>0</b>	<b>99</b>	<b>1</b>	<b>0</b>	<b>248</b>	<b>604</b>	<b>2</b>	<b>33</b>	<b>13</b>	<b>1</b>	<b>182</b>	<b>17</b>	<b>248</b>
LAS PALMAS	288	67	19	0	91	1	0	113	291	1	25	5	0	74	8	113
S.C. TENERIFE	419	126	44	0	8	0	0	135	313	1	8	8	1	108	9	135
<b>CANTABRIA</b>	<b>240</b>	<b>136</b>	<b>48</b>	<b>0</b>	<b>12</b>	<b>0</b>	<b>4</b>	<b>41</b>	<b>241</b>	<b>0</b>	<b>17</b>	<b>5</b>	<b>1</b>	<b>10</b>	<b>8</b>	<b>41</b>
<b>CASTILLA Y LEÓN</b>	<b>383</b>	<b>127</b>	<b>125</b>	<b>6</b>	<b>20</b>	<b>12</b>	<b>2</b>	<b>160</b>	<b>452</b>	<b>1</b>	<b>60</b>	<b>20</b>	<b>0</b>	<b>67</b>	<b>12</b>	<b>160</b>
ÁVILA	26	18	4	0	5	0	0	10	37	0	3	6	0	1	0	10
BURGOS	46	13	9	3	4	0	0	17	46	0	9	0	0	8	0	17
LEÓN	82	3	34	0	3	1	1	40	82	0	9	5	0	22	4	40
PALENCIA	26	3	4	0	0	0	1	18	26	0	8	1	0	9	0	18
SALAMANCA	47	7	12	0	1	0	0	27	47	1	10	1	0	11	4	27
SEGOVIA	2	48	5	0	1	0	0	6	60	0	3	2	0	1	0	6
SORIA	2	0	0	0	0	0	0	2	2	0	1	0	0	0	1	2
VALLADOLID	98	15	41	3	4	11	0	24	98	0	12	5	0	6	1	24
ZAMORA	54	20	16	0	2	0	0	16	54	0	5	0	0	9	2	16
<b>CASTILLA-LA MANCHA</b>	<b>495</b>	<b>194</b>	<b>170</b>	<b>3</b>	<b>22</b>	<b>17</b>	<b>0</b>	<b>125</b>	<b>531</b>	<b>1</b>	<b>39</b>	<b>6</b>	<b>1</b>	<b>61</b>	<b>17</b>	<b>125</b>
ALBACETE	145	72	46	0	3	5	0	27	153	0	9	2	0	13	3	27
CIUDAD REAL	185	60	75	1	6	5	0	31	178	0	11	2	0	15	3	31
CUENCA	66	20	21	1	0	6	0	23	71	0	10	2	0	7	4	23
GUADALAJARA	16	23	14	1	7	0	0	8	53	0	3	0	1	3	1	8
TOLEDO	83	19	14	0	6	1	0	36	76	1	6	0	0	23	6	36

(Continúa al dorso)

CC.AA. Y/O PROVINCIAS	ENTRADA REVISIONES	REVISIONES EFECTUADAS								CAUSAS DE EXTINCIÓN DEL DERECHO						
		Sin Modif. Cuantía	Con Modif. Cuantía	Suspensión PNC		Compat. PNC	Recuperación Art. 363.1	Extinción Derecho	TOTAL	Residencia	Personal	U.E.C.	Grado	Fallecimiento	Otras	TOTAL
				Art. 363.1	Pago	366										
<b>CATALUNYA</b>	<b>105</b>	<b>6</b>	<b>20</b>	<b>0</b>	<b>0</b>	<b>0</b>	<b>0</b>	<b>202</b>	<b>228</b>	<b>1</b>	<b>52</b>	<b>0</b>	<b>0</b>	<b>149</b>	<b>0</b>	<b>202</b>
BARCELONA	70	5	14	0	0	0	0	139	158	0	35	0	0	104	0	139
GIRONA	16	0	2	0	0	0	0	28	30	0	8	0	0	20	0	28
LLEIDA	7	1	1	0	0	0	0	12	14	0	4	0	0	8	0	12
TARRAGONA	12	0	3	0	0	0	0	23	26	1	5	0	0	17	0	23
<b>COMUNIDAD VALENCIANA</b>	<b>440</b>	<b>117</b>	<b>117</b>	<b>3</b>	<b>32</b>	<b>4</b>	<b>4</b>	<b>276</b>	<b>553</b>	<b>1</b>	<b>97</b>	<b>21</b>	<b>9</b>	<b>128</b>	<b>20</b>	<b>276</b>
ALICANTE	164	31	26	0	3	1	2	102	165	0	38	3	0	61	0	102
CASTELLÓN	71	11	22	0	2	3	2	31	71	0	13	1	3	10	4	31
VALENCIA	205	75	69	3	27	0	0	143	317	1	46	17	6	57	16	143
<b>EXTREMADURA</b>	<b>1.302</b>	<b>265</b>	<b>95</b>	<b>3</b>	<b>21</b>	<b>1</b>	<b>2</b>	<b>88</b>	<b>475</b>	<b>0</b>	<b>7</b>	<b>13</b>	<b>0</b>	<b>60</b>	<b>8</b>	<b>88</b>
BADAJOS	582	182	62	1	13	1	1	53	313	0	4	10	0	33	6	53
CÁCERES	720	83	33	2	8	0	1	35	162	0	3	3	0	27	2	35
<b>GALICIA</b>	<b>622</b>	<b>128</b>	<b>227</b>	<b>6</b>	<b>8</b>	<b>4</b>	<b>5</b>	<b>244</b>	<b>622</b>	<b>5</b>	<b>67</b>	<b>13</b>	<b>0</b>	<b>129</b>	<b>30</b>	<b>244</b>
A CORUÑA	392	122	154	5	1	4	4	102	392	4	30	5	0	57	6	102
LUGO	51	2	5	1	4	0	0	39	51	0	10	1	0	14	14	39
OURENSE	75	4	20	0	1	0	1	49	75	1	15	1	0	22	10	49
PONTEVEDRA	104	0	48	0	2	0	0	54	104	0	12	6	0	36	0	54
<b>MADRID</b>	<b>639</b>	<b>74</b>	<b>214</b>	<b>8</b>	<b>18</b>	<b>11</b>	<b>3</b>	<b>311</b>	<b>639</b>	<b>4</b>	<b>42</b>	<b>22</b>	<b>6</b>	<b>158</b>	<b>79</b>	<b>311</b>
MURCIA	263	68	92	3	3	3	0	96	265	1	29	6	1	46	13	96
NAVARRA	71	4	24	0	4	0	0	39	71	0	12	4	1	18	4	39
<b>PAÍS VASCO</b>	<b>101</b>	<b>1</b>	<b>24</b>	<b>3</b>	<b>28</b>	<b>0</b>	<b>0</b>	<b>45</b>	<b>101</b>	<b>6</b>	<b>13</b>	<b>4</b>	<b>0</b>	<b>12</b>	<b>10</b>	<b>45</b>
ÁLAVA	50	0	0	0	23	0	0	27	50	5	6	0	0	11	5	27
GUIPÚZCOA	0	0	0	0	0	0	0	0	0	0	0	0	0	0	0	0
VIZCAYA	51	1	24	3	5	0	0	18	51	1	7	4	0	1	5	18
LA RIOJA	28	2	14	0	1	0	1	10	28	0	5	0	0	4	1	10
CEUTA	29	1	20	0	1	0	1	6	29	0	2	1	0	2	1	6
MELILLA	95	0	51	2	13	6	0	23	95	6	3	3	0	9	2	23
<b>TOTAL ESTADO</b>	<b>7.304</b>	<b>1.705</b>	<b>1.666</b>	<b>91</b>	<b>358</b>	<b>98</b>	<b>115</b>	<b>2.815</b>	<b>6.848</b>	<b>32</b>	<b>807</b>	<b>217</b>	<b>38</b>	<b>1.454</b>	<b>267</b>	<b>2.815</b>

## PENSIÓN NO CONTRIBUTIVA DE JUBILACIÓN REVISIONES DE OFICIO E INSTANCIA DE PARTE DATOS DE GESTIÓN ACUMULADA CORRESPONDIENTES AL AÑO 2024 HASTA FEBRERO

CC.AA. Y/O PROVINCIAS	ENTRADA REVISIONES	REVISIONES EFECTUADAS					CAUSAS DE EXTINCIÓN DEL DERECHO					
		Sin Modif.	Con Modif.	Suspensión	Extinción	TOTAL	Residencia	Personal	U.E.C.	Fallecimiento	Otras	TOTAL
		Cuantía	Cuantía	Pago	Derecho							
<b>ANDALUCÍA</b>	<b>1.345</b>	<b>320</b>	<b>182</b>	<b>23</b>	<b>802</b>	<b>1.327</b>	<b>2</b>	<b>298</b>	<b>46</b>	<b>431</b>	<b>25</b>	<b>802</b>
ALMERÍA	98	28	15	1	49	93	0	17	0	31	1	49
CÁDIZ	237	37	31	9	147	224	1	60	8	72	6	147
CÓRDOBA	129	24	32	0	71	127	0	23	9	37	2	71
GRANADA	103	19	18	2	67	106	0	21	1	40	5	67
HUELVA	70	10	14	0	44	68	0	14	3	26	1	44
JAÉN	73	6	7	1	55	69	0	28	0	25	2	55
MÁLAGA	306	119	25	6	166	316	1	50	15	98	2	166
SEVILLA	329	77	40	4	203	324	0	85	10	102	6	203
<b>ARAGÓN</b>	<b>129</b>	<b>23</b>	<b>22</b>	<b>14</b>	<b>70</b>	<b>129</b>	<b>0</b>	<b>26</b>	<b>8</b>	<b>32</b>	<b>4</b>	<b>70</b>
HUESCA	16	0	2	0	14	16	0	7	0	6	1	14
TERUEL	16	3	5	0	5	13	0	1	0	2	2	5
ZARAGOZA	97	20	15	14	51	100	0	18	8	24	1	51
<b>ASTURIAS</b>	<b>119</b>	<b>0</b>	<b>48</b>	<b>0</b>	<b>79</b>	<b>127</b>	<b>0</b>	<b>15</b>	<b>11</b>	<b>52</b>	<b>1</b>	<b>79</b>
<b>ILLES BALEARS</b>	<b>203</b>	<b>62</b>	<b>58</b>	<b>18</b>	<b>66</b>	<b>204</b>	<b>0</b>	<b>10</b>	<b>4</b>	<b>51</b>	<b>1</b>	<b>66</b>
<b>CANARIAS</b>	<b>501</b>	<b>113</b>	<b>52</b>	<b>98</b>	<b>303</b>	<b>566</b>	<b>3</b>	<b>42</b>	<b>3</b>	<b>250</b>	<b>5</b>	<b>303</b>
LAS PALMAS	208	39	25	97	152	313	1	26	2	119	4	152
S.C. TENERIFE	293	74	27	1	151	253	2	16	1	131	1	151
<b>CANTABRIA</b>	<b>171</b>	<b>76</b>	<b>50</b>	<b>8</b>	<b>38</b>	<b>172</b>	<b>0</b>	<b>22</b>	<b>2</b>	<b>11</b>	<b>3</b>	<b>38</b>
<b>CASTILLA Y LEÓN</b>	<b>335</b>	<b>109</b>	<b>111</b>	<b>12</b>	<b>182</b>	<b>414</b>	<b>1</b>	<b>84</b>	<b>17</b>	<b>77</b>	<b>3</b>	<b>182</b>
ÁVILA	29	18	3	4	11	36	0	4	5	2	0	11
BURGOS	31	4	4	0	23	31	0	12	2	9	0	23
LEÓN	78	6	35	3	34	78	0	8	4	20	2	34
PALENCIA	15	2	6	0	22	30	0	14	0	8	0	22
SALAMANCA	55	9	16	0	30	55	1	12	1	15	1	30
SEGOVIA	1	42	4	0	12	58	0	9	1	2	0	12
SORIA	2	0	0	0	2	2	0	2	0	0	0	2
VALLADOLID	76	12	31	4	29	76	0	16	4	9	0	29
ZAMORA	48	16	12	1	19	48	0	7	0	12	0	19
<b>CASTILLA-LA MANCHA</b>	<b>392</b>	<b>111</b>	<b>115</b>	<b>12</b>	<b>148</b>	<b>386</b>	<b>1</b>	<b>42</b>	<b>15</b>	<b>78</b>	<b>12</b>	<b>148</b>
ALBACETE	113	51	29	2	35	117	0	8	8	17	2	35
CIUDAD REAL	136	24	56	2	41	123	0	16	2	20	3	41
CUENCA	38	9	11	0	18	38	0	8	2	7	1	18
GUADALAJARA	16	9	6	4	11	30	1	4	1	5	0	11
TOLEDO	89	18	13	4	43	78	0	6	2	29	6	43

(Continúa al dorso)

CC.AA. Y/O PROVINCIAS	ENTRADA REVISIONES	REVISIONES EFECTUADAS					CAUSAS DE EXTINCIÓN DEL DERECHO					
		Sin Modif.	Con Modif.	Suspensión	Extinción	TOTAL	Residencia	Personal	U.E.C.	Fallecimiento	Otras	TOTAL
		Cuantía	Cuantía	Pago	Derecho							
CATALUNYA	133	7	30	0	295	332	1	65	0	228	1	295
BARCELONA	91	6	20	0	205	231	0	43	0	162	0	205
GIRONA	18	0	3	0	38	41	0	8	0	29	1	38
LLEIDA	7	1	1	0	16	18	0	4	0	12	0	16
TARRAGONA	17	0	6	0	36	42	1	10	0	25	0	36
COMUNIDAD VALENCIANA	481	110	122	15	341	588	1	136	15	179	10	341
ALICANTE	208	33	32	0	144	209	1	51	4	87	1	144
CASTELLÓN	38	10	20	2	31	63	0	17	1	13	0	31
VALENCIA	235	67	70	13	166	316	0	68	10	79	9	166
EXTREMADURA	726	197	48	11	99	355	1	18	13	65	2	99
BADAJOS	329	153	30	6	61	250	1	12	9	38	1	61
CÁCERES	397	44	18	5	38	105	0	6	4	27	1	38
GALICIA	671	149	201	10	311	671	6	72	19	201	13	311
A CORUÑA	417	140	139	6	132	417	6	32	7	82	5	132
LUGO	54	1	5	3	45	54	0	9	2	29	5	45
OURENSE	76	3	25	1	47	76	0	15	0	29	3	47
PONTEVEDRA	124	5	32	0	87	124	0	16	10	61	0	87
MADRID	513	75	124	16	298	513	4	50	19	172	53	298
MURCIA	216	34	74	1	107	216	1	40	6	48	12	107
NAVARRA	66	4	15	8	39	66	0	10	3	22	4	39
PAÍS VASCO	60	1	12	8	39	60	6	15	2	12	4	39
ARABA/ÁLAVA	28	0	0	2	26	28	4	7	0	11	4	26
GIPUZKOA	0	0	0	0	0	0	0	0	0	0	0	0
BIZKAIA	32	1	12	6	13	32	2	8	2	1	0	13
LA RIOJA	43	2	23	2	16	43	0	6	1	9	0	16
CEUTA	31	1	15	0	15	31	0	8	3	4	0	15
MELILLA	67	0	31	20	16	67	8	2	1	5	0	16
<b>TOTAL ESTADO</b>	<b>6.202</b>	<b>1.394</b>	<b>1.333</b>	<b>276</b>	<b>3.264</b>	<b>6.267</b>	<b>35</b>	<b>961</b>	<b>188</b>	<b>1.927</b>	<b>153</b>	<b>3.264</b>

## PENSIÓN NO CONTRIBUTIVA DE INVALIDEZ REVISIONES DE OFICIO E INSTANCIA DE PARTE DATOS DE GESTIÓN ACUMULADA CORRESPONDIENTES AL AÑO 2024 HASTA FEBRERO

CC.AA. Y/O PROVINCIAS	ENTRADA REVISIONES	REVISIONES EFECTUADAS							CAUSAS DE EXTINCIÓN DEL DERECHO							
		Sin Modif. Cuantía	Con Modif. Cuantía	Suspensión PNC		Compat. PNC 366	Recuperación Art. 363.1	Extinción Derecho	TOTAL	Residencia	Personal	U.E.C.	Grado	Fallecimiento	Otras	TOTAL
				Art. 363.1	Pago											
ANDALUCÍA	1.462	253	218	51	45	37	238	527	1.369	3	121	37	20	307	39	527
ALMERÍA	100	3	20	1	0	0	25	40	89	0	10	3	0	27	0	40
CÁDIZ	268	37	41	8	11	6	31	107	241	0	23	10	0	57	17	107
CÓRDOBA	163	30	10	8	2	14	3	43	110	1	5	6	0	24	7	43
GRANADA	99	14	15	5	3	0	19	44	100	1	5	0	10	25	3	44
HUELVA	114	34	17	1	2	1	15	33	103	0	8	2	2	21	0	33
JAÉN	72	5	15	6	1	2	5	38	72	0	11	3	0	22	2	38
MÁLAGA	280	43	27	3	12	1	81	102	269	1	20	3	0	74	4	102
SEVILLA	366	87	73	19	14	13	59	120	385	0	39	10	8	57	6	120
ARAGÓN	87	10	15	8	10	3	8	40	94	0	7	4	1	14	14	40
HUESCA	14	0	5	1	2	0	1	5	14	0	1	1	0	1	2	5
TERUEL	4	0	0	0	0	0	0	6	6	0	1	1	0	2	2	6
ZARAGOZA	69	10	10	7	8	3	7	29	74	0	5	2	1	11	10	29
ASTURIAS	102	4	32	6	0	7	2	47	98	0	6	7	0	33	1	47
ILLES BALEARS	140	62	28	0	13	16	0	40	159	0	6	1	5	27	1	40
CANARIAS	748	216	65	0	100	5	0	317	703	1	41	19	6	223	27	317
LAS PALMAS	287	87	25	0	82	4	0	128	326	0	19	9	5	85	10	128
S.C. TENERIFE	461	129	40	0	18	1	0	189	377	1	22	10	1	138	17	189
CANTABRIA	233	105	63	0	19	0	9	37	233	1	12	11	1	7	5	37
CASTILLA Y LEÓN	343	132	109	10	28	19	2	105	405	1	25	13	0	48	18	105
ÁVILA	37	16	7	0	3	0	0	5	31	0	2	3	0	0	0	5
BURGOS	55	19	12	5	6	2	0	11	55	0	1	3	0	7	0	11
LEÓN	42	2	13	0	4	1	1	21	42	0	5	1	0	13	2	21
PALENCIA	19	1	4	1	0	0	1	12	19	0	3	1	0	8	0	12
SALAMANCA	47	8	12	0	1	0	0	26	47	0	5	2	0	12	7	26
SEGOVIA	2	53	5	0	2	0	0	10	70	1	4	1	0	3	1	10
SORIA	4	0	2	0	0	0	0	2	4	0	1	0	0	0	1	2
VALLADOLID	91	12	41	4	7	16	0	11	91	0	4	1	0	2	4	11
ZAMORA	46	21	13	0	5	0	0	7	46	0	0	1	0	3	3	7
CASTILLA-LA MANCHA	619	276	176	6	29	30	1	108	626	2	27	6	2	46	25	108
ALBACETE	172	89	45	0	5	11	1	27	178	0	10	0	0	14	3	27
CIUDAD REAL	254	126	60	3	6	9	0	28	232	0	4	2	1	13	8	28
CUENCA	79	22	27	2	1	7	0	18	77	0	5	1	0	5	7	18
GUADALAJARA	22	15	15	1	4	0	0	8	43	1	2	1	1	1	2	8
TOLEDO	92	24	29	0	13	3	0	27	96	1	6	2	0	13	5	27

(Continúa al dorso)



CC.AA. Y/O PROVINCIAS	ENTRADA REVISIONES	REVISIONES EFECTUADAS							CAUSAS DE EXTINCIÓN DEL DERECHO							
		Sin Modif. Cuantía	Con Modif. Cuantía	Suspensión PNC		Compat. PNC 366	Recuperación Art. 363.1	Extinción Derecho	TOTAL	Residencia	Personal	U.E.C.	Grado	Fallecimiento	Otras	TOTAL
				Art. 363.1	Pago											
CATALUNYA	0	0	0	0	0	0	0	199	199	0	0	0	0	199	0	199
BARCELONA	0	0	0	0	0	0	0	129	129	0	0	0	0	129	0	129
GIRONA	0	0	0	0	0	0	0	24	24	0	0	0	0	24	0	24
LLEIDA	0	0	0	0	0	0	0	17	17	0	0	0	0	17	0	17
TARRAGONA	0	0	0	0	0	0	0	29	29	0	0	0	0	29	0	29
COMUNIDAD VALENCIANA	444	93	141	8	52	21	10	208	533	2	43	18	14	103	28	208
ALICANTE	117	16	25	2	8	12	6	53	122	0	15	2	0	36	0	53
CASTELLÓN	93	12	26	3	5	9	4	34	93	0	5	1	4	15	9	34
VALENCIA	234	65	90	3	39	0	0	121	318	2	23	15	10	52	19	121
EXTREMADURA	751	228	47	5	13	1	4	54	352	0	3	7	0	37	7	54
BADAJOS	365	134	32	3	8	1	2	37	217	0	3	5	0	23	6	37
CÁCERES	386	94	15	2	5	0	2	17	135	0	0	2	0	14	1	17
GALICIA	582	136	205	12	6	4	7	212	582	1	39	36	1	108	27	212
A CORUÑA	340	117	116	9	0	4	4	90	340	0	25	26	1	35	3	90
LUGO	43	2	7	1	2	0	0	31	43	0	6	0	0	13	12	31
OURENSE	98	17	32	2	1	0	3	43	98	1	7	2	0	21	12	43
PONTEVEDRA	101	0	50	0	3	0	0	48	101	0	1	8	0	39	0	48
MADRID	427	72	132	12	7	23	3	178	427	0	19	17	11	104	27	178
MURCIA	299	111	91	6	2	5	0	93	308	0	29	3	5	49	7	93
NAVARRA	28	0	9	0	1	0	0	18	28	0	7	2	1	8	0	18
PAÍS VASCO	77	0	26	3	25	0	0	23	77	2	5	2	4	4	6	23
ÁLAVA	34	0	0	0	21	0	0	13	34	2	2	0	4	4	1	13
GUIPÚZCOA	0	0	0	0	0	0	0	0	0	0	0	0	0	0	0	0
VIZCAYA	43	0	26	3	4	0	0	10	43	0	3	2	0	0	5	10
LA RIOJA	28	5	8	0	2	0	2	11	28	0	2	1	0	4	4	11
CEUTA	73	7	25	1	2	25	3	10	73	0	3	0	0	6	1	10
MELILLA	102	2	53	4	18	9	0	16	102	2	2	2	0	8	2	16
<b>TOTAL ESTADO</b>	<b>6.545</b>	<b>1.712</b>	<b>1.443</b>	<b>132</b>	<b>372</b>	<b>205</b>	<b>289</b>	<b>2.243</b>	<b>6.396</b>	<b>15</b>	<b>397</b>	<b>186</b>	<b>71</b>	<b>1.335</b>	<b>239</b>	<b>2.243</b>

## TOTAL PENSIONES NO CONTRIBUTIVAS REVISIONES DE OFICIO E INSTANCIA DE PARTE DATOS DE GESTIÓN ACUMULADA CORRESPONDIENTES AL AÑO 2024 HASTA FEBRERO

CC.AA. Y/O PROVINCIAS	ENTRADA REVISIONES	REVISIONES EFECTUADAS							CAUSAS DE EXTINCIÓN DEL DERECHO							
		Sin Modif. Cuantía	Con Modif. Cuantía	Suspensión PNC		Compat. PNC	Recuperación	Extinción	TOTAL	Residencia	Personal	U.E.C.	Grado	Fallecimiento	Otras	TOTAL
				Art. 363.1	Pago	366	Art. 363.1	Derecho								
<b>ANDALUCÍA</b>	<b>2.807</b>	<b>573</b>	<b>400</b>	<b>51</b>	<b>68</b>	<b>37</b>	<b>238</b>	<b>1.329</b>	<b>2.696</b>	<b>5</b>	<b>419</b>	<b>83</b>	<b>20</b>	<b>738</b>	<b>64</b>	<b>1.329</b>
ALMERÍA	198	31	35	1	1	0	25	89	182	0	27	3	0	58	1	89
CÁDIZ	505	74	72	8	20	6	31	254	465	1	83	18	0	129	23	254
CÓRDOBA	292	54	42	8	2	14	3	114	237	1	28	15	0	61	9	114
GRANADA	202	33	33	5	5	0	19	111	206	1	26	1	10	65	8	111
HUELVA	184	44	31	1	2	1	15	77	171	0	22	5	2	47	1	77
JAÉN	145	11	22	6	2	2	5	93	141	0	39	3	0	47	4	93
MÁLAGA	586	162	52	3	18	1	81	268	585	2	70	18	0	172	6	268
SEVILLA	695	164	113	19	18	13	59	323	709	0	124	20	8	159	12	323
<b>ARAGÓN</b>	<b>216</b>	<b>33</b>	<b>37</b>	<b>8</b>	<b>24</b>	<b>3</b>	<b>8</b>	<b>110</b>	<b>223</b>	<b>0</b>	<b>33</b>	<b>12</b>	<b>1</b>	<b>46</b>	<b>18</b>	<b>110</b>
HUESCA	30	0	7	1	2	0	1	19	30	0	8	1	0	7	3	19
TERUEL	20	3	5	0	0	0	0	11	19	0	2	1	0	4	4	11
ZARAGOZA	166	30	25	7	22	3	7	80	174	0	23	10	1	35	11	80
<b>ASTURIAS</b>	<b>221</b>	<b>4</b>	<b>80</b>	<b>6</b>	<b>0</b>	<b>7</b>	<b>2</b>	<b>126</b>	<b>225</b>	<b>0</b>	<b>21</b>	<b>18</b>	<b>0</b>	<b>85</b>	<b>2</b>	<b>126</b>
<b>ILLES BALEARS</b>	<b>343</b>	<b>124</b>	<b>86</b>	<b>0</b>	<b>31</b>	<b>16</b>	<b>0</b>	<b>106</b>	<b>363</b>	<b>0</b>	<b>16</b>	<b>5</b>	<b>5</b>	<b>78</b>	<b>2</b>	<b>106</b>
<b>CANARIAS</b>	<b>1.249</b>	<b>329</b>	<b>117</b>	<b>0</b>	<b>198</b>	<b>5</b>	<b>0</b>	<b>620</b>	<b>1.269</b>	<b>4</b>	<b>83</b>	<b>22</b>	<b>6</b>	<b>473</b>	<b>32</b>	<b>620</b>
LAS PALMAS	495	126	50	0	179	4	0	280	639	1	45	11	5	204	14	280
S.C. TENERIFE	754	203	67	0	19	1	0	340	630	3	38	11	1	269	18	340
<b>CANTABRIA</b>	<b>404</b>	<b>181</b>	<b>113</b>	<b>0</b>	<b>27</b>	<b>0</b>	<b>9</b>	<b>75</b>	<b>405</b>	<b>1</b>	<b>34</b>	<b>13</b>	<b>1</b>	<b>18</b>	<b>8</b>	<b>75</b>
<b>CASTILLA Y LEÓN</b>	<b>678</b>	<b>241</b>	<b>220</b>	<b>10</b>	<b>40</b>	<b>19</b>	<b>2</b>	<b>287</b>	<b>819</b>	<b>2</b>	<b>109</b>	<b>30</b>	<b>0</b>	<b>125</b>	<b>21</b>	<b>287</b>
ÁVILA	66	34	10	0	7	0	0	16	67	0	6	8	0	2	0	16
BURGOS	86	23	16	5	6	2	0	34	86	0	13	5	0	16	0	34
LEÓN	120	8	48	0	7	1	1	55	120	0	13	5	0	33	4	55
PALENCIA	34	3	10	1	0	0	1	34	49	0	17	1	0	16	0	34
SALAMANCA	102	17	28	0	1	0	0	56	102	1	17	3	0	27	8	56
SEGOVIA	3	95	9	0	2	0	0	22	128	1	13	2	0	5	1	22
SORIA	6	0	2	0	0	0	0	4	6	0	3	0	0	0	1	4
VALLADOLID	167	24	72	4	11	16	0	40	167	0	20	5	0	11	4	40
ZAMORA	94	37	25	0	6	0	0	26	94	0	7	1	0	15	3	26
<b>CASTILLA-LA MANCHA</b>	<b>1.011</b>	<b>387</b>	<b>291</b>	<b>6</b>	<b>41</b>	<b>30</b>	<b>1</b>	<b>256</b>	<b>1.012</b>	<b>3</b>	<b>69</b>	<b>21</b>	<b>2</b>	<b>124</b>	<b>37</b>	<b>256</b>
ALBACETE	285	140	74	0	7	11	1	62	295	0	18	8	0	31	5	62
CIUDAD REAL	390	150	116	3	8	9	0	69	355	0	20	4	1	33	11	69
CUENCA	117	31	38	2	1	7	0	36	115	0	13	3	0	12	8	36
GUADALAJARA	38	24	21	1	8	0	0	19	73	2	6	2	1	6	2	19
TOLEDO	181	42	42	0	17	3	0	70	174	1	12	4	0	42	11	70

(Continúa al dorso)

CC.AA. Y/O PROVINCIAS	ENTRADA REVISIONES	REVISIONES EFECTUADAS							CAUSAS DE EXTINCIÓN DEL DERECHO							
		Sin Modif. Cuantía	Con Modif. Cuantía	Suspensión PNC		Compat. PNC 366	Recuperación Art. 363.1	Extinción Derecho	TOTAL	Residencia	Personal	U.E.C.	Grado	Fallecimiento	Otras	TOTAL
				Art. 363.1	Pago											
<b>CATALUNYA</b>	<b>133</b>	<b>7</b>	<b>30</b>	<b>0</b>	<b>0</b>	<b>0</b>	<b>0</b>	<b>494</b>	<b>531</b>	<b>1</b>	<b>65</b>	<b>0</b>	<b>0</b>	<b>427</b>	<b>1</b>	<b>494</b>
BARCELONA	91	6	20	0	0	0	0	334	360	0	43	0	0	291	0	334
GIRONA	18	0	3	0	0	0	0	62	65	0	8	0	0	53	1	62
LLEIDA	7	1	1	0	0	0	0	33	35	0	4	0	0	29	0	33
TARRAGONA	17	0	6	0	0	0	0	65	71	1	10	0	0	54	0	65
<b>COMUNIDAD VALENCIANA</b>	<b>925</b>	<b>203</b>	<b>263</b>	<b>8</b>	<b>67</b>	<b>21</b>	<b>10</b>	<b>549</b>	<b>1.121</b>	<b>3</b>	<b>179</b>	<b>33</b>	<b>14</b>	<b>282</b>	<b>38</b>	<b>549</b>
ALICANTE	325	49	57	2	8	12	6	197	331	1	66	6	0	123	1	197
CASTELLÓN	131	22	46	3	7	9	4	65	156	0	22	2	4	28	9	65
VALENCIA	469	132	160	3	52	0	0	287	634	2	91	25	10	131	28	287
<b>EXTREMADURA</b>	<b>1.477</b>	<b>425</b>	<b>95</b>	<b>5</b>	<b>24</b>	<b>1</b>	<b>4</b>	<b>153</b>	<b>707</b>	<b>1</b>	<b>21</b>	<b>20</b>	<b>0</b>	<b>102</b>	<b>9</b>	<b>153</b>
BADAJOS	694	287	62	3	14	1	2	98	467	1	15	14	0	61	7	98
CÁCERES	783	138	33	2	10	0	2	55	240	0	6	6	0	41	2	55
<b>GALICIA</b>	<b>1.253</b>	<b>285</b>	<b>406</b>	<b>12</b>	<b>16</b>	<b>4</b>	<b>7</b>	<b>523</b>	<b>1.253</b>	<b>7</b>	<b>111</b>	<b>55</b>	<b>1</b>	<b>309</b>	<b>40</b>	<b>523</b>
A CORUÑA	757	257	255	9	6	4	4	222	757	6	57	33	1	117	8	222
LUGO	97	3	12	1	5	0	0	76	97	0	15	2	0	42	17	76
OURENSE	174	20	57	2	2	0	3	90	174	1	22	2	0	50	15	90
PONTEVEDRA	225	5	82	0	3	0	0	135	225	0	17	18	0	100	0	135
<b>MADRID</b>	<b>940</b>	<b>147</b>	<b>256</b>	<b>12</b>	<b>23</b>	<b>23</b>	<b>3</b>	<b>476</b>	<b>940</b>	<b>4</b>	<b>69</b>	<b>36</b>	<b>11</b>	<b>276</b>	<b>80</b>	<b>476</b>
MURCIA	515	145	165	6	3	5	0	200	524	1	69	9	5	97	19	200
NAVARRA	94	4	24	0	9	0	0	57	94	0	17	5	1	30	4	57
<b>PAÍS VASCO</b>	<b>137</b>	<b>1</b>	<b>38</b>	<b>3</b>	<b>33</b>	<b>0</b>	<b>0</b>	<b>62</b>	<b>137</b>	<b>8</b>	<b>20</b>	<b>4</b>	<b>4</b>	<b>16</b>	<b>10</b>	<b>62</b>
ÁLAVA	62	0	0	0	23	0	0	39	62	6	9	0	4	15	5	39
GUIPÚZCOA	0	0	0	0	0	0	0	0	0	0	0	0	0	0	0	0
VIZCAYA	75	1	38	3	10	0	0	23	75	2	11	4	0	1	5	23
LA RIOJA	71	7	31	0	4	0	2	27	71	0	8	2	0	13	4	27
CEUTA	104	8	40	1	2	25	3	25	104	0	11	3	0	10	1	25
MELILLA	169	2	84	4	38	9	0	32	169	10	4	3	0	13	2	32
<b>TOTAL ESTADO</b>	<b>12.747</b>	<b>3.106</b>	<b>2.776</b>	<b>132</b>	<b>648</b>	<b>205</b>	<b>289</b>	<b>5.507</b>	<b>12.663</b>	<b>50</b>	<b>1.358</b>	<b>374</b>	<b>71</b>	<b>3.262</b>	<b>392</b>	<b>5.507</b>

## Anexos PSPD



## 1. Número de beneficiarios, prestaciones e importes de las nóminas



**PRESTACIONES DEL REAL DECRETO 383/1984, DE 1 DE FEBRERO  
EVOLUCIÓN DE LOS BENEFICIARIOS E IMPORTES DE LAS NÓMINAS**

**TOTAL ESTADO  
CON NAVARRA Y EL PAÍS VASCO**

MENSUALIDADES	NUMERO DE BENEFICIARIOS DISTINTOS	SGIM		SATP		SMGT		TOTAL		ASPF
		NÚMERO DE PRESTACIONES	IMPORTE BRUTO	NÚMERO DE PRESTACIONES	IMPORTE BRUTO	NÚMERO DE PRESTACIONES	IMPORTE BRUTO	NÚMERO DE PRESTACIONES	IMPORTE BRUTO	NÚMERO DE PRESTACIONES
AÑO 2017	14.539	7.068	15.776.196,82	726	637.893,93	1.121	900.812,42	8.915	17.314.903,17	6.781
AÑO 2018	12.912	5.981	13.431.539,56	604	536.598,30	956	827.281,96	7.541	14.795.419,82	6.325
AÑO 2019	11.675	5.209	11.579.319,41	540	468.856,97	956	808.874,48	6.705	12.857.050,86	5.812
AÑO 2020	10.561	4.465	10.057.402,26	450	404.367,08	873	769.580,62	5.788	11.231.349,96	5.487
AÑO 2021	9.293	3.833	8.554.438,84	385	339.536,23	834	735.371,45	5.052	9.629.346,52	4.854
AÑO 2022	8.666	3.306	7.384.992,18	331	290.749,96	828	738.988,40	4.465	8.414.730,54	4.728
AÑO 2023	8.098	2.884	6.377.303,58	280	245.899,33	769	759.203,66	3.933	7.382.406,57	4.609
<b>AÑO 2024</b>										
ENERO	8.073	2.868	427.729,87	276	16.132,21	761	64.379,80	3.905	508.241,88	4.615
FEBRERO	8.030	2.834	423.833,51	274	16.015,31	756	63.106,40	3.864	502.955,22	4.608
MARZO										
ABRIL										
MAYO										
JUNIO *										
JULIO										
AGOSTO										
SEPTIEMBRE										
OCTUBRE										
NOVIEMBRE *										
DICIEMBRE										
<b>TOTAL AÑO 2024(1)</b>			<b>851.563,38</b>		<b>32.147,52</b>		<b>127.486,20</b>		<b>1.011.197,10</b>	

\* En SGIM y SATP, junto a la mensualidad se abona una paga extra

## PRESTACIONES DEL REAL DECRETO 383/1984, DE 1 DE FEBRERO

## BENEFICIARIOS E IMPORTE DE LA NÓMINA AÑO 2024

## FEBRERO

CC.AA. Y/O PROVINCIAS	NÚMERO DE BENEFICIARIOS DISTINTOS	SGIM		SATP		SMGT		TOTAL		ASPF
		NÚMERO DE PRESTACIONES	IMPORTE BRUTO	NÚMERO DE PRESTACIONES	IMPORTE BRUTO	NÚMERO DE PRESTACIONES	IMPORTE BRUTO	NÚMERO DE PRESTACIONES	IMPORTE BRUTO	NÚMERO DE PRESTACIONES
<b>ANDALUCÍA</b>	<b>1.130</b>	<b>635</b>	<b>95.869,85</b>	<b>67</b>	<b>3.916,15</b>	<b>75</b>	<b>6.249,20</b>	<b>777</b>	<b>106.035,20</b>	<b>463</b>
ALMERÍA	164	118	17.683,48	7	409,15	14	1.136,80	139	19.229,43	33
CÁDIZ	130	87	13.936,98	10	584,50	18	1.461,60	115	15.983,08	31
CÓRDOBA	59	37	5.544,82	2	116,90	7	568,40	46	6.230,12	14
GRANADA	112	26	3.896,36	4	233,80	2	162,40	32	4.292,56	86
HUELVA	33	13	1.948,18	1	58,45	2	162,40	16	2.169,03	18
JAÉN	58	45	6.679,09	4	233,80	2	162,40	51	7.075,29	14
MÁLAGA	475	270	40.336,40	34	1.987,30	13	1.055,60	317	43.379,30	224
SEVILLA	99	39	5.844,54	5	292,25	17	1.539,60	61	7.676,39	43
<b>ARAGÓN</b>	<b>225</b>	<b>89</b>	<b>13.337,54</b>	<b>6</b>	<b>350,70</b>	<b>24</b>	<b>1.948,80</b>	<b>119</b>	<b>15.637,04</b>	<b>118</b>
HUESCA	20	11	1.648,46	0	0,00	0	0,00	11	1.648,46	10
TERUEL	9	5	749,30	0	0,00	2	162,40	7	911,70	2
ZARAGOZA	196	73	10.939,78	6	350,70	22	1.786,40	101	13.076,88	106
<b>ASTURIAS</b>	<b>245</b>	<b>117</b>	<b>17.431,86</b>	<b>7</b>	<b>409,15</b>	<b>9</b>	<b>730,80</b>	<b>133</b>	<b>18.571,81</b>	<b>122</b>
ILLES BALEARS	28	28	4.196,08	4	233,80	1	81,20	33	4.511,08	0
CANARIAS	103	20	2.997,20	4	233,80	24	1.948,80	48	5.179,80	61
LAS PALMAS	62	3	449,58	0	0,00	12	974,40	15	1.423,98	48
S.C. TENERIFE	41	17	2.547,62	4	233,80	12	974,40	33	3.755,82	13
<b>CANTABRIA</b>	<b>60</b>	<b>55</b>	<b>8.039,15</b>	<b>7</b>	<b>409,15</b>	<b>5</b>	<b>406,00</b>	<b>67</b>	<b>8.854,30</b>	<b>0</b>
<b>CASTILLA Y LEÓN</b>	<b>1.112</b>	<b>238</b>	<b>35.732,84</b>	<b>24</b>	<b>1.402,80</b>	<b>25</b>	<b>2.030,00</b>	<b>287</b>	<b>39.165,64</b>	<b>853</b>
ÁVILA	225	18	2.674,44	4	233,80	1	81,20	23	2.989,44	206
BURGOS	22	12	1.798,32	0	0,00	5	406,00	17	2.204,32	5
LEÓN	369	44	6.489,45	5	292,25	4	324,80	53	7.106,50	323
PALENCIA	46	18	2.697,48	1	58,45	7	568,40	26	3.324,33	22
SALAMANCA	290	35	5.138,97	4	233,80	1	81,20	40	5.453,97	255
SEGOVIA	26	11	1.648,46	2	116,90	1	81,20	14	1.846,56	14
SORIA	15	13	1.948,18	1	58,45	2	162,40	16	2.169,03	1
VALLADOLID	86	69	10.640,06	2	116,90	1	81,20	72	10.838,16	15
ZAMORA	33	18	2.697,48	5	292,25	3	243,60	26	3.233,33	12
<b>CASTILLA-LA MANCHA</b>	<b>1.485</b>	<b>141</b>	<b>20.928,41</b>	<b>23</b>	<b>1.344,35</b>	<b>8</b>	<b>649,60</b>	<b>172</b>	<b>22.922,36</b>	<b>1.339</b>
ALBACETE	305	28	3.994,23	5	292,25	1	81,20	34	4.367,68	276
CIUDAD REAL	617	19	2.847,34	2	116,90	3	243,60	24	3.207,84	597
CUENCA	222	18	2.697,48	2	116,90	2	162,40	22	2.976,78	202
GUADALAJARA	18	15	2.247,90	5	292,25	1	81,20	21	2.621,35	1
TOLEDO	323	61	9.141,46	9	526,05	1	81,20	71	9.748,71	263

(Continúa al dorso)

CC.AA. Y/O PROVINCIAS	NÚMERO DE BENEFICIARIOS DISTINTOS	SGIM		SATP		SMGT		T O T A L		ASPF
		NÚMERO DE PRESTACIONES	IMPORTE BRUTO	NÚMERO DE PRESTACIONES	IMPORTE BRUTO	NÚMERO DE PRESTACIONES	IMPORTE BRUTO	NÚMERO DE PRESTACIONES	IMPORTE BRUTO	NÚMERO DE PRESTACIONES
<b>CATALUNYA</b>	<b>350</b>	<b>327</b>	<b>48.765,56</b>	<b>17</b>	<b>993,65</b>	<b>21</b>	<b>1.705,20</b>	<b>365</b>	<b>51.464,41</b>	<b>13</b>
BARCELONA	237	222	33.110,32	10	584,50	15	1.218,00	247	34.912,82	6
GIRONA	28	25	3.746,50	3	175,35	3	243,60	31	4.165,45	0
LLEIDA	36	32	4.795,52	3	175,35	2	162,40	37	5.133,27	3
TARRAGONA	49	48	7.113,22	1	58,45	1	81,20	50	7.252,87	4
<b>COMUNIDAD VALENCIANA</b>	<b>907</b>	<b>319</b>	<b>47.805,34</b>	<b>34</b>	<b>1.987,30</b>	<b>111</b>	<b>9.013,20</b>	<b>464</b>	<b>58.805,84</b>	<b>500</b>
ALICANTE	424	177	26.525,22	11	642,95	21	1.705,20	209	28.873,37	241
CASTELLÓN	53	32	4.795,52	3	175,35	19	1.542,80	54	6.513,67	4
VALENCIA	430	110	16.484,60	20	1.169,00	71	5.765,20	201	23.418,80	255
<b>EXTREMADURA</b>	<b>116</b>	<b>102</b>	<b>15.104,12</b>	<b>11</b>	<b>642,95</b>	<b>10</b>	<b>812,00</b>	<b>123</b>	<b>16.559,07</b>	<b>8</b>
BADAJOS	51	50	7.405,69	4	233,80	0	0,00	54	7.639,49	1
CÁCERES	65	52	7.698,43	7	409,15	10	812,00	69	8.919,58	7
<b>GALICIA</b>	<b>146</b>	<b>109</b>	<b>16.017,45</b>	<b>12</b>	<b>701,40</b>	<b>16</b>	<b>1.299,20</b>	<b>137</b>	<b>18.018,05</b>	<b>28</b>
A CORUÑA	45	42	5.976,83	7	409,15	3	243,60	52	6.629,58	0
LUGO	24	4	599,44	0	0,00	9	730,80	13	1.330,24	12
OURENSE	20	10	1.498,60	0	0,00	1	81,20	11	1.579,80	9
PONTEVEDRA	57	53	7.942,58	5	292,25	3	243,60	61	8.478,43	7
<b>MADRID</b>	<b>850</b>	<b>250</b>	<b>37.465,00</b>	<b>27</b>	<b>1.578,15</b>	<b>78</b>	<b>6.333,60</b>	<b>355</b>	<b>45.376,75</b>	<b>547</b>
MURCIA	757	247	36.615,10	9	526,05	37	3.004,40	293	40.145,55	486
NAVARRA	46	28	4.196,07	10	584,51	10	974,40	48	5.754,98	8
<b>PAÍS VASCO</b>	<b>146</b>	<b>80</b>	<b>11.988,80</b>	<b>8</b>	<b>467,60</b>	<b>59</b>	<b>4.664,80</b>	<b>147</b>	<b>17.121,20</b>	<b>27</b>
ARABA/ÁLAVA	21	13	1.948,18	4	233,80	4	324,80	21	2.506,78	13
GIPUZKOA	61	17	2.547,62	2	116,90	44	3.446,80	63	6.111,32	11
BIZKAIA	64	50	7.493,00	2	116,90	11	893,20	63	8.503,10	3
LA RIOJA	28	14	2.098,04	1	58,45	2	162,40	17	2.318,89	12
CEUTA	58	17	2.547,62	1	58,45	24	1.948,80	42	4.554,87	20
MELILLA	238	18	2.697,48	2	116,90	217	19.144,00	237	21.958,38	3
<b>TOTAL ESTADO</b>	<b>8.030</b>	<b>2.834</b>	<b>423.833,51</b>	<b>274</b>	<b>16.015,31</b>	<b>756</b>	<b>63.106,40</b>	<b>3.864</b>	<b>502.955,22</b>	<b>4.608</b>



## 2. PSPD: datos de la gestión mensual y anual



## PRESTACIONES DEL REAL DECRETO 383/1984, DE 1 DE FEBRERO DATOS DE GESTIÓN CORRESPONDIENTES AL MES DE FEBRERO DE 2024

CC.AA. Y/O PROVINCIAS	SUBSIDIO MOVILIDAD Y COMPENSACIÓN PARA						ASISTENCIA SANITARIA Y PRESTACIÓN FARMACÉUTICA						TOTAL PRESTACIONES					
	PTES. MES ANT.	GASTOS TRANSPORTE (S.M.G.T.)				PTES. FIN MES	PTES. MES ANT.	(A.S.P.F.)				PTES. FIN MES	PTES. MES ANT.	REAL DECRETO 383/1984				PTES. FIN MES
		SOLC.	REST.	APRB. (nº y % C.R.)				SOLC.	REST.	APRB. (nº y % C.R.)				SOLC.	REST.	APRB. (nº y % C.R.)		
<b>ANDALUCÍA</b>	<b>34</b>	<b>9</b>	<b>15</b>	<b>1</b>	<b>6,67</b>	<b>28</b>	<b>16</b>	<b>4</b>	<b>12</b>	<b>0</b>	<b>-</b>	<b>8</b>	<b>50</b>	<b>13</b>	<b>27</b>	<b>1</b>	<b>3,70</b>	<b>36</b>
ALMERÍA	2	1	3	0	-	0	1	0	1	0	-	0	3	1	4	0	-	0
CÁDIZ	5	0	2	1	50,00	3	1	0	1	0	-	0	6	0	3	1	33,33	3
CÓRDOBA	4	3	0	0	-	7	0	2	0	0	-	2	4	5	0	0	-	9
GRANADA	4	3	4	0	-	3	3	1	2	0	-	2	7	4	6	0	-	5
HUELVA	0	0	0	0	-	0	0	0	0	0	-	0	0	0	0	0	-	0
JAÉN	2	0	0	0	-	2	1	0	0	0	-	1	3	0	0	0	-	3
MÁLAGA	7	2	6	0	-	3	8	1	8	0	-	1	15	3	14	0	-	4
SEVILLA	10	0	0	0	-	10	2	0	0	0	-	2	12	0	0	0	-	12
<b>ARAGÓN</b>	<b>0</b>	<b>0</b>	<b>0</b>	<b>0</b>	<b>-</b>	<b>0</b>	<b>0</b>	<b>2</b>	<b>2</b>	<b>0</b>	<b>-</b>	<b>0</b>	<b>0</b>	<b>2</b>	<b>2</b>	<b>0</b>	<b>-</b>	<b>0</b>
HUESCA	0	0	0	0	-	0	0	0	0	0	-	0	0	0	0	0	-	0
TERUEL	0	0	0	0	-	0	0	0	0	0	-	0	0	0	0	0	-	0
ZARAGOZA	0	0	0	0	-	0	0	2	2	0	-	0	0	2	2	0	-	0
<b>ASTURIAS</b>	<b>0</b>	<b>1</b>	<b>1</b>	<b>1</b>	<b>100,00</b>	<b>0</b>	<b>0</b>	<b>0</b>	<b>0</b>	<b>0</b>	<b>-</b>	<b>0</b>	<b>0</b>	<b>1</b>	<b>1</b>	<b>1</b>	<b>100,00</b>	<b>0</b>
<b>ILLES BALEARS</b>	<b>0</b>	<b>0</b>	<b>0</b>	<b>0</b>	<b>-</b>	<b>0</b>	<b>0</b>	<b>0</b>	<b>0</b>	<b>0</b>	<b>-</b>	<b>0</b>	<b>0</b>	<b>0</b>	<b>0</b>	<b>0</b>	<b>-</b>	<b>0</b>
<b>CANARIAS</b>	<b>3</b>	<b>2</b>	<b>3</b>	<b>0</b>	<b>-</b>	<b>2</b>	<b>0</b>	<b>0</b>	<b>0</b>	<b>0</b>	<b>-</b>	<b>0</b>	<b>3</b>	<b>2</b>	<b>3</b>	<b>0</b>	<b>-</b>	<b>2</b>
LAS PALMAS	0	2	1	0	-	1	0	0	0	0	-	0	0	2	1	0	-	1
S.C. TENERIFE	3	0	2	0	-	1	0	0	0	0	-	0	3	0	2	0	-	1
<b>CANTABRIA</b>	<b>0</b>	<b>0</b>	<b>0</b>	<b>0</b>	<b>-</b>	<b>0</b>	<b>0</b>	<b>0</b>	<b>0</b>	<b>0</b>	<b>-</b>	<b>0</b>	<b>0</b>	<b>0</b>	<b>0</b>	<b>0</b>	<b>-</b>	<b>0</b>
<b>CASTILLA Y LEÓN</b>	<b>5</b>	<b>5</b>	<b>7</b>	<b>0</b>	<b>-</b>	<b>3</b>	<b>2</b>	<b>1</b>	<b>0</b>	<b>0</b>	<b>-</b>	<b>3</b>	<b>7</b>	<b>6</b>	<b>7</b>	<b>0</b>	<b>-</b>	<b>6</b>
ÁVILA	0	0	0	0	-	0	0	0	0	0	-	0	0	0	0	0	-	0
BURGOS	0	0	0	0	-	0	1	0	0	0	-	1	1	0	0	0	-	1
LEÓN	2	3	3	0	-	2	0	1	0	0	-	1	2	4	3	0	-	3
PALENCIA	0	1	1	0	-	0	0	0	0	0	-	0	0	1	1	0	-	0
SALAMANCA	3	0	2	0	-	1	1	0	0	0	-	1	4	0	2	0	-	2
SEGOVIA	0	0	0	0	-	0	0	0	0	0	-	0	0	0	0	0	-	0
SORIA	0	0	0	0	-	0	0	0	0	0	-	0	0	0	0	0	-	0
VALLADOLID	0	0	0	0	-	0	0	0	0	0	-	0	0	0	0	0	-	0
ZAMORA	0	1	1	0	-	0	0	0	0	0	-	0	0	1	1	0	-	0
<b>CASTILLA-LA MANCHA</b>	<b>6</b>	<b>3</b>	<b>6</b>	<b>0</b>	<b>-</b>	<b>3</b>	<b>6</b>	<b>4</b>	<b>7</b>	<b>0</b>	<b>-</b>	<b>3</b>	<b>12</b>	<b>7</b>	<b>13</b>	<b>0</b>	<b>-</b>	<b>6</b>
ALBACETE	2	0	1	0	-	1	2	0	1	0	-	1	4	0	2	0	-	2
CIUDAD REAL	2	1	3	0	-	0	2	0	2	0	-	0	4	1	5	0	-	0
CUENCA	0	0	0	0	-	0	0	0	0	0	-	0	0	0	0	0	-	0
GUADALAJARA	0	0	0	0	-	0	0	0	0	0	-	0	0	0	0	0	-	0
TOLEDO	2	2	2	0	-	2	2	4	4	0	-	2	4	6	6	0	-	4

*(Continúa al dorso)*

CC.AA. Y/O PROVINCIAS	SUBSIDIO MOVILIDAD Y COMPENSACIÓN PARA					ASISTENCIA SANITARIA Y PRESTACIÓN FARMACÉUTICA					TOTAL PRESTACIONES							
	PTES. MES ANT.	GASTOS TRANSPORTE (S.M.G.T.)			PTES. FIN MES	PTES. MES ANT.	(A.S.P.F.)			PTES. FIN MES	PTE. MES ANT.	REAL DECRETO 383/1984			PTE. FINAL			
		SOLC.	REST.	APRB. (nº y % C.R.)			SOLC.	REST.	APRB. (nº y % C.R.)			SOLC.	REST.	APRB. (nº y % C.R.)				
CATALUNYA	10	0	0	0	-	10	0	0	0	0	-	0	10	0	0	0	-	10
BARCELONA	9	0	0	0	-	9	0	0	0	0	-	0	9	0	0	0	-	9
GIRONA	0	0	0	0	-	0	0	0	0	0	-	0	0	0	0	0	-	0
LLEIDA	0	0	0	0	-	0	0	0	0	0	-	0	0	0	0	0	-	0
TARRAGONA	1	0	0	0	-	1	0	0	0	0	-	0	1	0	0	0	-	1
COMUNIDAD VALENCIANA	0	4	4	0	-	0	0	0	0	0	-	0	0	4	4	0	-	0
ALICANTE	0	0	0	0	-	0	0	0	0	0	-	0	0	0	0	0	-	0
CASTELLÓN	0	0	0	0	-	0	0	0	0	0	-	0	0	0	0	0	-	0
VALENCIA	0	4	4	0	-	0	0	0	0	0	-	0	0	4	4	0	-	0
EXTREMADURA	0	0	0	0	-	0	0	0	0	0	-	0	0	0	0	0	-	0
BADAJOS	0	0	0	0	-	0	0	0	0	0	-	0	0	0	0	0	-	0
CÁCERES	0	0	0	0	-	0	0	0	0	0	-	0	0	0	0	0	-	0
GALICIA	5	0	0	0	-	5	3	1	0	0	-	4	8	1	0	0	-	9
A CORUÑA	0	0	0	0	-	0	0	0	0	0	-	0	0	0	0	0	-	0
LUGO	0	0	0	0	-	0	0	0	0	0	-	0	0	0	0	0	-	0
OURENSE	0	0	0	0	-	0	0	0	0	0	-	0	0	0	0	0	-	0
PONTEVEDRA	5	0	0	0	-	5	3	1	0	0	-	4	8	1	0	0	-	9
MADRID	12	14	12	1	8,33	14	0	3	3	0	-	0	12	17	15	1	6,67	14
MURCIA	11	4	0	0	-	15	11	1	0	0	-	12	22	5	0	0	-	27
NAVARRA	5	0	4	2	50,00	1	0	0	0	0	-	0	5	0	4	2	50,00	1
PAÍS VASCO	0	3	3	1	33,33	0	0	0	0	0	-	0	0	3	3	1	33,33	0
ARABA/ÁLAVA	0	0	0	0	-	0	0	0	0	0	-	0	0	0	0	0	-	0
GIPUZKOA	0	3	3	1	33,33	0	0	0	0	0	-	0	0	3	3	1	33,33	0
BIZKAIA	0	0	0	0	-	0	0	0	0	0	-	0	0	0	0	0	-	0
LA RIOJA	0	0	0	0	-	0	0	0	0	0	-	0	0	0	0	0	-	0
CEUTA	0	1	0	0	-	1	0	0	0	0	-	0	0	1	0	0	-	1
MELILLA	15	5	1	1	100,00	19	0	1	1	0	-	0	15	6	2	1	50,00	19
<b>TOTAL ESTADO</b>	<b>106</b>	<b>51</b>	<b>56</b>	<b>7</b>	<b>12,50</b>	<b>101</b>	<b>38</b>	<b>17</b>	<b>25</b>	<b>0</b>	<b>-</b>	<b>30</b>	<b>144</b>	<b>68</b>	<b>81</b>	<b>7</b>	<b>8,64</b>	<b>131</b>

## PRESTACIONES DEL REAL DECRETO 383/1984, DE 1 DE FEBRERO DATOS DE GESTIÓN CORRESPONDIENTES AL AÑO 2024 HASTA FEBRERO

CC.AA. Y/O PROVINCIAS	SUBSIDIO DE MOVILIDAD Y COMPENSACIÓN PARA						ASISTENCIA SANITARIA Y PRESTACIÓN FARMACÉUTICA						TOTAL PRESTACIONES					
	PTE. AÑO ANT.	GASTOS DE TRANSPORTE (S.M.G.T.)				PTE. FINAL	PTE. AÑO ANT.	(A.S.P.F.)				PTE. FINAL	PTE. AÑO ANT.	REAL DECRETO 383/1984				PTE. FINAL
		SOLC.	REST.	APRB. (nº y % C.R.)				SOLC.	REST.	APRB. (nº y % C.R.)				SOLC.	REST.	APRB. (nº y % C.R.)		
<b>ANDALUCÍA</b>	<b>27</b>	<b>21</b>	<b>20</b>	<b>1</b>	<b>5,00</b>	<b>28</b>	<b>15</b>	<b>11</b>	<b>18</b>	<b>0</b>	<b>-</b>	<b>8</b>	<b>42</b>	<b>32</b>	<b>38</b>	<b>1</b>	<b>2,63</b>	<b>36</b>
ALMERÍA	0	3	3	0	-	0	0	1	1	0	-	0	0	4	4	0	-	0
CÁDIZ	1	4	2	1	50,00	3	0	2	2	0	-	0	1	6	4	1	25,00	3
CÓRDOBA	5	3	1	0	-	7	1	2	1	0	-	2	6	5	2	0	-	9
GRANADA	2	6	5	0	-	3	1	3	2	0	-	2	3	9	7	0	-	5
HUELVA	0	0	0	0	-	0	0	0	0	0	-	0	0	0	0	0	-	0
JAÉN	1	1	0	0	-	2	1	0	0	0	-	1	2	1	0	0	-	3
MÁLAGA	5	4	6	0	-	3	6	3	8	0	-	1	11	7	14	0	-	4
SEVILLA	13	0	3	0	-	10	6	0	4	0	-	2	19	0	7	0	-	12
<b>ARAGÓN</b>	<b>0</b>	<b>0</b>	<b>0</b>	<b>0</b>	<b>-</b>	<b>0</b>	<b>0</b>	<b>4</b>	<b>4</b>	<b>0</b>	<b>-</b>	<b>0</b>	<b>0</b>	<b>4</b>	<b>4</b>	<b>0</b>	<b>-</b>	<b>0</b>
HUESCA	0	0	0	0	-	0	0	0	0	0	-	0	0	0	0	0	-	0
TERUEL	0	0	0	0	-	0	0	0	0	0	-	0	0	0	0	0	-	0
ZARAGOZA	0	0	0	0	-	0	0	4	4	0	-	0	0	4	4	0	-	0
<b>ASTURIAS</b>	<b>0</b>	<b>1</b>	<b>1</b>	<b>1</b>	<b>100,00</b>	<b>0</b>	<b>0</b>	<b>0</b>	<b>0</b>	<b>0</b>	<b>-</b>	<b>0</b>	<b>0</b>	<b>1</b>	<b>1</b>	<b>1</b>	<b>100,00</b>	<b>0</b>
<b>ILLES BALEARS</b>	<b>0</b>	<b>0</b>	<b>0</b>	<b>0</b>	<b>-</b>	<b>0</b>	<b>0</b>	<b>0</b>	<b>0</b>	<b>0</b>	<b>-</b>	<b>0</b>	<b>0</b>	<b>0</b>	<b>0</b>	<b>0</b>	<b>-</b>	<b>0</b>
<b>CANARIAS</b>	<b>1</b>	<b>5</b>	<b>4</b>	<b>0</b>	<b>-</b>	<b>2</b>	<b>1</b>	<b>0</b>	<b>1</b>	<b>0</b>	<b>-</b>	<b>0</b>	<b>2</b>	<b>5</b>	<b>5</b>	<b>0</b>	<b>-</b>	<b>2</b>
LAS PALMAS	1	2	2	0	-	1	0	0	0	0	-	0	1	2	2	0	-	1
S.C. TENERIFE	0	3	2	0	-	1	1	0	1	0	-	0	1	3	3	0	-	1
<b>CANTABRIA</b>	<b>0</b>	<b>0</b>	<b>0</b>	<b>0</b>	<b>-</b>	<b>0</b>	<b>0</b>	<b>0</b>	<b>0</b>	<b>0</b>	<b>-</b>	<b>0</b>	<b>0</b>	<b>0</b>	<b>0</b>	<b>0</b>	<b>-</b>	<b>0</b>
<b>CASTILLA Y LEÓN</b>	<b>6</b>	<b>8</b>	<b>11</b>	<b>0</b>	<b>-</b>	<b>3</b>	<b>0</b>	<b>3</b>	<b>0</b>	<b>0</b>	<b>-</b>	<b>3</b>	<b>6</b>	<b>11</b>	<b>11</b>	<b>0</b>	<b>-</b>	<b>6</b>
ÁVILA	4	0	4	0	-	0	0	0	0	0	-	0	4	0	4	0	-	0
BURGOS	0	0	0	0	-	0	0	1	0	0	-	1	0	1	0	0	-	1
LEÓN	0	5	3	0	-	2	0	1	0	0	-	1	0	6	3	0	-	3
PALENCIA	0	1	1	0	-	0	0	0	0	0	-	0	0	1	1	0	-	0
SALAMANCA	2	1	2	0	-	1	0	1	0	0	-	1	2	2	2	0	-	2
SEGOVIA	0	0	0	0	-	0	0	0	0	0	-	0	0	0	0	0	-	0
SORIA	0	0	0	0	-	0	0	0	0	0	-	0	0	0	0	0	-	0
VALLADOLID	0	0	0	0	-	0	0	0	0	0	-	0	0	0	0	0	-	0
ZAMORA	0	1	1	0	-	0	0	0	0	0	-	0	0	1	1	0	-	0
<b>CASTILLA-LA MANCHA</b>	<b>3</b>	<b>9</b>	<b>9</b>	<b>0</b>	<b>-</b>	<b>3</b>	<b>3</b>	<b>8</b>	<b>8</b>	<b>0</b>	<b>-</b>	<b>3</b>	<b>6</b>	<b>17</b>	<b>17</b>	<b>0</b>	<b>-</b>	<b>6</b>
ALBACETE	3	0	2	0	-	1	3	0	2	0	-	1	6	0	4	0	-	2
CIUDAD REAL	0	3	3	0	-	0	0	2	2	0	-	0	0	5	5	0	-	0
CUENCA	0	0	0	0	-	0	0	0	0	0	-	0	0	0	0	0	-	0
GUADALAJARA	0	0	0	0	-	0	0	0	0	0	-	0	0	0	0	0	-	0
TOLEDO	0	6	4	0	-	2	0	6	4	0	-	2	0	12	8	0	-	4

*(Continúa al dorso)*

CC.AA. Y/O PROVINCIAS	SUBSIDIO DE MOVILIDAD Y COMPENSACIÓN PARA						ASISTENCIA SANITARIA Y PRESTACIÓN FARMACÉUTICA						TOTAL PRESTACIONES					
	PTE. AÑO ANT.	GASTOS DE TRANSPORTE (S.M.G.T.)				PTE. FINAL	PTE. AÑO ANT.	(A.S.P.F.)				PTE. FINAL	PTE. AÑO ANT.	REAL DECRETO 383/1984				PTE. FINAL
		SOLC.	REST.	APRB. (nº y % C.R.)				SOLC.	REST.	APRB. (nº y % C.R.)				SOLC.	REST.	APRB. (nº y % C.R.)		
CATALUNYA	18	6	14	0	-	10	0	0	0	0	-	0	18	6	14	0	-	10
BARCELONA	16	4	11	0	-	9	0	0	0	0	-	0	16	4	11	0	-	9
GIRONA	1	2	3	0	-	0	0	0	0	0	-	0	1	2	3	0	-	0
LLEIDA	0	0	0	0	-	0	0	0	0	0	-	0	0	0	0	0	-	0
TARRAGONA	1	0	0	0	-	1	0	0	0	0	-	0	1	0	0	0	-	1
COMUNIDAD VALENCIANA	2	7	9	1	11,11	0	0	0	0	0	-	0	2	7	9	1	11,11	0
ALICANTE	0	0	0	0	-	0	0	0	0	0	-	0	0	0	0	0	-	0
CASTELLÓN	0	0	0	0	-	0	0	0	0	0	-	0	0	0	0	0	-	0
VALENCIA	2	7	9	1	11,11	0	0	0	0	0	-	0	2	7	9	1	11,11	0
EXTREMADURA	0	0	0	0	-	0	0	0	0	0	-	0	0	0	0	0	-	0
BADAJOS	0	0	0	0	-	0	0	0	0	0	-	0	0	0	0	0	-	0
CÁCERES	0	0	0	0	-	0	0	0	0	0	-	0	0	0	0	0	-	0
GALICIA	2	3	0	0	-	5	2	5	3	0	-	4	4	8	3	0	-	9
A CORUÑA	0	0	0	0	-	0	0	2	2	0	-	0	0	2	2	0	-	0
LUGO	0	0	0	0	-	0	0	1	1	0	-	0	0	1	1	0	-	0
OURENSE	0	0	0	0	-	0	0	0	0	0	-	0	0	0	0	0	-	0
PONTEVEDRA	2	3	0	0	-	5	2	2	0	0	-	4	4	5	0	0	-	9
MADRID	10	31	27	1	3,70	14	0	12	12	0	-	0	10	43	39	1	2,56	14
MURCIA	6	9	0	0	-	15	8	4	0	0	-	12	14	13	0	0	-	27
NAVARRA	3	2	4	2	50,00	1	0	0	0	0	-	0	3	2	4	2	50,00	1
PAÍS VASCO	0	3	3	1	33,33	0	0	0	0	0	-	0	0	3	3	1	33,33	0
ARABA/ÁLAVA	0	0	0	0	-	0	0	0	0	0	-	0	0	0	0	0	-	0
GIPUZKOA	0	3	3	1	33,33	0	0	0	0	0	-	0	0	3	3	1	33,33	0
BIZKAIA	0	0	0	0	-	0	0	0	0	0	-	0	0	0	0	0	-	0
LA RIOJA	0	0	0	0	-	0	0	0	0	0	-	0	0	0	0	0	-	0
CEUTA	0	1	0	0	-	1	0	0	0	0	-	0	0	1	0	0	-	1
MELILLA	14	7	2	2	100,00	19	0	1	1	0	-	0	14	8	3	2	66,67	19

TOTAL ESTADO	92	113	104	9	8,65	101	29	48	47	0	-	30	121	161	151	9	5,96	131
--------------	----	-----	-----	---	------	-----	----	----	----	---	---	----	-----	-----	-----	---	------	-----

### **3. Revisiones de oficio e instancia de parte: datos de la gestión mensual y anual**



**PRESTACIONES DEL REAL DECRETO 383/1984, DE 1 DE FEBRERO  
REVISIONES DE OFICIO E INSTANCIA DE PARTE EFECTUADAS DE SGIM  
DATOS DE GESTIÓN CORRESPONDIENTES AL MES DE FEBRERO DE 2024**

CC.AA.  Y/O  PROVINCIAS	REVISIONES EFECTUADAS					CAUSAS DE EXTINCIÓN DEL DERECHO					
	Modifica.  Cuantía	Extinción  Derecho	Suspensión		TOTAL	Recursos  Propios	Prestación  Incompatible	Pérdida  Residencia	Fallecimiento	Grado y  Baremo	TOTAL
			Act. Laboral	Otras							
ANDALUCÍA	0	11	0	0	11	2	8	0	1	0	11
ALMERÍA	0	3	0	0	3	0	2	0	1	0	3
CÁDIZ	0	2	0	0	2	1	1	0	0	0	2
CÓRDOBA	0	0	0	0	0	0	0	0	0	0	0
GRANADA	0	1	0	0	1	0	1	0	0	0	1
HUELVA	0	0	0	0	0	0	0	0	0	0	0
JAÉN	0	0	0	0	0	0	0	0	0	0	0
MÁLAGA	0	4	0	0	4	0	4	0	0	0	4
SEVILLA	0	1	0	0	1	1	0	0	0	0	1
ARAGÓN	0	0	0	0	0	0	0	0	0	0	0
HUESCA	0	0	0	0	0	0	0	0	0	0	0
TERUEL	0	0	0	0	0	0	0	0	0	0	0
ZARAGOZA	0	0	0	0	0	0	0	0	0	0	0
ASTURIAS	0	7	0	0	7	6	0	0	1	0	7
ILLES BALEARS	0	1	0	0	1	0	1	0	0	0	1
CANARIAS	0	1	0	0	1	0	0	0	1	0	1
LAS PALMAS	0	1	0	0	1	0	0	0	1	0	1
S.C. TENERIFE	0	0	0	0	0	0	0	0	0	0	0
CANTABRIA	0	1	0	0	1	0	0	0	1	0	1
CASTILLA Y LEÓN	0	3	0	0	3	2	0	0	1	0	3
ÁVILA	0	1	0	0	1	1	0	0	0	0	1
BURGOS	0	0	0	0	0	0	0	0	0	0	0
LEÓN	0	0	0	0	0	0	0	0	0	0	0
PALENCIA	0	1	0	0	1	1	0	0	0	0	1
SALAMANCA	0	0	0	0	0	0	0	0	0	0	0
SEGOVIA	0	0	0	0	0	0	0	0	0	0	0
SORIA	0	0	0	0	0	0	0	0	0	0	0
VALLADOLID	0	1	0	0	1	0	0	0	1	0	1
ZAMORA	0	0	0	0	0	0	0	0	0	0	0
CASTILLA-LA MANCHA	0	1	0	0	1	1	0	0	0	0	1
ALBACETE	0	1	0	0	1	1	0	0	0	0	1
CIUDAD REAL	0	0	0	0	0	0	0	0	0	0	0
CUENCA	0	0	0	0	0	0	0	0	0	0	0
GUADALAJARA	0	0	0	0	0	0	0	0	0	0	0
TOLEDO	0	0	0	0	0	0	0	0	0	0	0

(Continúa al dorso)

CC.AA. Y/O PROVINCIAS	REVISIONES EFECTUADAS				CAUSAS DE EXTINCIÓN DEL DERECHO						
	Modifica. Cuantía	Extinción Derecho	Suspensión		TOTAL	Recursos Propios	Prestación Incompatible	Pérdida Residencia	Fallecimiento	Grado y Baremo	TOTAL
			Act. Laboral	Otras							
CATALUNYA	0	0	0	0	0	0	0	0	0	0	0
BARCELONA	0	0	0	0	0	0	0	0	0	0	0
GIRONA	0	0	0	0	0	0	0	0	0	0	0
LLEIDA	0	0	0	0	0	0	0	0	0	0	0
TARRAGONA	0	0	0	0	0	0	0	0	0	0	0
COMUNIDAD VALENCIANA	0	1	0	0	1	1	0	0	0	0	1
ALICANTE	0	1	0	0	1	1	0	0	0	0	1
CASTELLÓN	0	0	0	0	0	0	0	0	0	0	0
VALENCIA	0	0	0	0	0	0	0	0	0	0	0
EXTREMADURA	0	3	0	0	3	1	2	0	0	0	3
BADAJOS	0	1	0	0	1	1	0	0	0	0	1
CÁCERES	0	2	0	0	2	0	2	0	0	0	2
GALICIA	0	2	0	0	2	0	1	0	1	0	2
A CORUÑA	0	0	0	0	0	0	0	0	0	0	0
LUGO	0	0	0	0	0	0	0	0	0	0	0
OURENSE	0	2	0	0	2	0	1	0	1	0	2
PONTEVEDRA	0	0	0	0	0	0	0	0	0	0	0
MADRID	0	0	0	0	0	0	0	0	0	0	0
MURCIA	0	2	0	0	2	0	1	0	1	0	2
NAVARRA	0	0	0	0	0	0	0	0	0	0	0
PAÍS VASCO	0	0	0	0	0	0	0	0	0	0	0
ARABA/ÁLAVA	0	0	0	0	0	0	0	0	0	0	0
GIPUZKOA	0	0	0	0	0	0	0	0	0	0	0
BIZKAIA	0	0	0	0	0	0	0	0	0	0	0
LA RIOJA	0	0	0	0	0	0	0	0	0	0	0
CEUTA	0	0	0	0	0	0	0	0	0	0	0
MELILLA	0	0	0	0	0	0	0	0	0	0	0
<b>TOTAL ESTADO</b>	<b>0</b>	<b>33</b>	<b>0</b>	<b>0</b>	<b>33</b>	<b>13</b>	<b>13</b>	<b>0</b>	<b>7</b>	<b>0</b>	<b>33</b>



**PRESTACIONES DEL REAL DECRETO 383/1984, DE 1 DE FEBRERO  
REVISIONES DE OFICIO E INSTANCIA DE PARTE EFECTUADAS EN SATP  
DATOS DE GESTIÓN CORRESPONDIENTES AL MES DE FEBRERO DE 2024**

CC.AA. Y/O PROVINCIAS	REVISIONES EFECTUADAS			CAUSAS DE EXTINCIÓN DEL DERECHO							
	Extinción Derecho	Suspensión	TOTAL	Recursos Propios	Prestación Incompatible	Ingreso Centro	Pérdida Residencia	Fallecimiento	Grado y Baremo	Alta S.S.	TOTAL
ANDALUCÍA	0	0	0	0	0	0	0	0	0	0	0
ALMERÍA	0	0	0	0	0	0	0	0	0	0	0
CÁDIZ	0	0	0	0	0	0	0	0	0	0	0
CÓRDOBA	0	0	0	0	0	0	0	0	0	0	0
GRANADA	0	0	0	0	0	0	0	0	0	0	0
HUELVA	0	0	0	0	0	0	0	0	0	0	0
JAÉN	0	0	0	0	0	0	0	0	0	0	0
MÁLAGA	0	0	0	0	0	0	0	0	0	0	0
SEVILLA	0	0	0	0	0	0	0	0	0	0	0
ARAGÓN	0	0	0	0	0	0	0	0	0	0	0
HUESCA	0	0	0	0	0	0	0	0	0	0	0
TERUEL	0	0	0	0	0	0	0	0	0	0	0
ZARAGOZA	0	0	0	0	0	0	0	0	0	0	0
ASTURIAS	0	0	0	0	0	0	0	0	0	0	0
ILLES BALEARS	0	0	0	0	0	0	0	0	0	0	0
CANARIAS	0	0	0	0	0	0	0	0	0	0	0
LAS PALMAS	0	0	0	0	0	0	0	0	0	0	0
S.C. TENERIFE	0	0	0	0	0	0	0	0	0	0	0
CANTABRIA	1	0	1	0	0	0	0	1	0	0	1
CASTILLA Y LEÓN	0	0	0	0	0	0	0	0	0	0	0
ÁVILA	0	0	0	0	0	0	0	0	0	0	0
BURGOS	0	0	0	0	0	0	0	0	0	0	0
LEÓN	0	0	0	0	0	0	0	0	0	0	0
PALENCIA	0	0	0	0	0	0	0	0	0	0	0
SALAMANCA	0	0	0	0	0	0	0	0	0	0	0
SEGOVIA	0	0	0	0	0	0	0	0	0	0	0
SORIA	0	0	0	0	0	0	0	0	0	0	0
VALLADOLID	0	0	0	0	0	0	0	0	0	0	0
ZAMORA	0	0	0	0	0	0	0	0	0	0	0
CASTILLA-LA MANCHA	0	0	0	0	0	0	0	0	0	0	0
ALBACETE	0	0	0	0	0	0	0	0	0	0	0
CIUDAD REAL	0	0	0	0	0	0	0	0	0	0	0
CUENCA	0	0	0	0	0	0	0	0	0	0	0
GUADALAJARA	0	0	0	0	0	0	0	0	0	0	0
TOLEDO	0	0	0	0	0	0	0	0	0	0	0

(Continúa al dorso)

CC.AA. Y/O PROVINCIAS	REVISIONES EFECTUADAS			CAUSAS DE EXTINCIÓN DEL DERECHO							
	Extinción Derecho	Suspensión	TOTAL	Recursos Propios	Prestación Incompatible	Ingreso Centro	Pérdida Residencia	Fallecimiento	Grado y Baremo	Alta S.S.	TOTAL
CATALUNYA	0	0	0	0	0	0	0	0	0	0	0
BARCELONA	0	0	0	0	0	0	0	0	0	0	0
GIRONA	0	0	0	0	0	0	0	0	0	0	0
LLEIDA	0	0	0	0	0	0	0	0	0	0	0
TARRAGONA	0	0	0	0	0	0	0	0	0	0	0
COMUNIDAD VALENCIANA	0	0	0	0	0	0	0	0	0	0	0
ALICANTE	0	0	0	0	0	0	0	0	0	0	0
CASTELLÓN	0	0	0	0	0	0	0	0	0	0	0
VALENCIA	0	0	0	0	0	0	0	0	0	0	0
EXTREMADURA	0	0	0	0	0	0	0	0	0	0	0
BADAJOS	0	0	0	0	0	0	0	0	0	0	0
CÁCERES	0	0	0	0	0	0	0	0	0	0	0
GALICIA	0	0	0	0	0	0	0	0	0	0	0
A CORUÑA	0	0	0	0	0	0	0	0	0	0	0
LUGO	0	0	0	0	0	0	0	0	0	0	0
OURENSE	0	0	0	0	0	0	0	0	0	0	0
PONTEVEDRA	0	0	0	0	0	0	0	0	0	0	0
MADRID	0	0	0	0	0	0	0	0	0	0	0
MURCIA	0	0	0	0	0	0	0	0	0	0	0
NAVARRA	0	0	0	0	0	0	0	0	0	0	0
PAÍS VASCO	0	0	0	0	0	0	0	0	0	0	0
ARABA/ÁLAVA	0	0	0	0	0	0	0	0	0	0	0
GIPUZKOA	0	0	0	0	0	0	0	0	0	0	0
BIZKAIA	0	0	0	0	0	0	0	0	0	0	0
LA RIOJA	0	0	0	0	0	0	0	0	0	0	0
CEUTA	0	0	0	0	0	0	0	0	0	0	0
MELILLA	0	0	0	0	0	0	0	0	0	0	0
<b>TOTAL ESTADO</b>	<b>1</b>	<b>0</b>	<b>1</b>	<b>0</b>	<b>0</b>	<b>0</b>	<b>0</b>	<b>1</b>	<b>0</b>	<b>0</b>	<b>1</b>

## PRESTACIONES DEL REAL DECRETO 383/1984, DE 1 DE FEBRERO REVISIONES DE OFICIO E INSTANCIA DE PARTE EFECTUADAS EN SMGT DATOS DE GESTIÓN CORRESPONDIENTES AL MES DE FEBRERO DE 2024

CC.AA. Y/O PROVINCIAS	REVISIONES EFECTUADAS			CAUSAS DE EXTINCIÓN DEL DERECHO								
	Extinción Derecho	Suspensión	TOTAL	Recursos Propios	Recursos Familiares	Prestación Incompatible	Ingreso Centro	Pérdida	Fallecimiento	Grado y Baremo	Alta	TOTAL
	ANDALUCÍA	1	0	1	0	0	0	0	1	0	0	0
ALMERÍA	0	0	0	0	0	0	0	0	0	0	0	0
CÁDIZ	0	0	0	0	0	0	0	0	0	0	0	0
CÓRDOBA	0	0	0	0	0	0	0	0	0	0	0	0
GRANADA	1	0	1	0	0	0	0	1	0	0	0	1
HUELVA	0	0	0	0	0	0	0	0	0	0	0	0
JAÉN	0	0	0	0	0	0	0	0	0	0	0	0
MÁLAGA	0	0	0	0	0	0	0	0	0	0	0	0
SEVILLA	0	0	0	0	0	0	0	0	0	0	0	0
ARAGÓN	0	0	0	0	0	0	0	0	0	0	0	0
HUESCA	0	0	0	0	0	0	0	0	0	0	0	0
TERUEL	0	0	0	0	0	0	0	0	0	0	0	0
ZARAGOZA	0	0	0	0	0	0	0	0	0	0	0	0
ASTURIAS	0	0	0	0	0	0	0	0	0	0	0	0
ILLES BALEARS	0	0	0	0	0	0	0	0	0	0	0	0
CANARIAS	0	0	0	0	0	0	0	0	0	0	0	0
LAS PALMAS	0	0	0	0	0	0	0	0	0	0	0	0
S.C. TENERIFE	0	0	0	0	0	0	0	0	0	0	0	0
CANTABRIA	0	0	0	0	0	0	0	0	0	0	0	0
CASTILLA Y LEÓN	0	0	0	0	0	0	0	0	0	0	0	0
ÁVILA	0	0	0	0	0	0	0	0	0	0	0	0
BURGOS	0	0	0	0	0	0	0	0	0	0	0	0
LEÓN	0	0	0	0	0	0	0	0	0	0	0	0
PALENCIA	0	0	0	0	0	0	0	0	0	0	0	0
SALAMANCA	0	0	0	0	0	0	0	0	0	0	0	0
SEGOVIA	0	0	0	0	0	0	0	0	0	0	0	0
SORIA	0	0	0	0	0	0	0	0	0	0	0	0
VALLADOLID	0	0	0	0	0	0	0	0	0	0	0	0
ZAMORA	0	0	0	0	0	0	0	0	0	0	0	0
CASTILLA-LA MANCHA	0	0	0	0	0	0	0	0	0	0	0	0
ALBACETE	0	0	0	0	0	0	0	0	0	0	0	0
CIUDAD REAL	0	0	0	0	0	0	0	0	0	0	0	0
CUENCA	0	0	0	0	0	0	0	0	0	0	0	0
GUADALAJARA	0	0	0	0	0	0	0	0	0	0	0	0
TOLEDO	0	0	0	0	0	0	0	0	0	0	0	0

(Continúa al dorso)

CC.AA. Y/O PROVINCIAS	REVISIONES EFECTUADAS			CAUSAS DE EXTINCIÓN DEL DERECHO								
	Extinción Derecho	Suspensión	TOTAL	Recursos Propios	Recursos Familiares	Prestación Incompatible	Ingreso Centro	Pérdida	Fallecimiento	Grado y Baremo	Alta	TOTAL
CATALUNYA	0	0	0	0	0	0	0	0	0	0	0	0
BARCELONA	0	0	0	0	0	0	0	0	0	0	0	0
GIRONA	0	0	0	0	0	0	0	0	0	0	0	0
LLEIDA	0	0	0	0	0	0	0	0	0	0	0	0
TARRAGONA	0	0	0	0	0	0	0	0	0	0	0	0
COMUNIDAD VALENCIANA	0	0	0	0	0	0	0	0	0	0	0	0
ALICANTE	0	0	0	0	0	0	0	0	0	0	0	0
CASTELLÓN	0	0	0	0	0	0	0	0	0	0	0	0
VALENCIA	0	0	0	0	0	0	0	0	0	0	0	0
EXTREMADURA	0	0	0	0	0	0	0	0	0	0	0	0
BADAJOS	0	0	0	0	0	0	0	0	0	0	0	0
CÁCERES	0	0	0	0	0	0	0	0	0	0	0	0
GALICIA	0	0	0	0	0	0	0	0	0	0	0	0
A CORUÑA	0	0	0	0	0	0	0	0	0	0	0	0
LUGO	0	0	0	0	0	0	0	0	0	0	0	0
OURENSE	0	0	0	0	0	0	0	0	0	0	0	0
PONTEVEDRA	0	0	0	0	0	0	0	0	0	0	0	0
MADRID	0	0	0	0	0	0	0	0	0	0	0	0
MURCIA	1	0	1	0	0	0	0	0	1	0	0	1
NAVARRA	0	0	0	0	0	0	0	0	0	0	0	0
PAÍS VASCO	0	0	0	0	0	0	0	0	0	0	0	0
ARABA/ÁLAVA	0	0	0	0	0	0	0	0	0	0	0	0
GIPUZKOA	0	0	0	0	0	0	0	0	0	0	0	0
BIZKAIA	0	0	0	0	0	0	0	0	0	0	0	0
LA RIOJA	0	0	0	0	0	0	0	0	0	0	0	0
CEUTA	2	0	2	0	2	0	0	0	0	0	0	2
MELILLA	2	0	2	0	0	0	0	0	2	0	0	2
<b>TOTAL ESTADO</b>	<b>6</b>	<b>0</b>	<b>6</b>	<b>0</b>	<b>2</b>	<b>0</b>	<b>0</b>	<b>1</b>	<b>3</b>	<b>0</b>	<b>0</b>	<b>6</b>

## PRESTACIONES DEL REAL DECRETO 383/1984, DE 1 DE FEBRERO REVISIONES DE OFICIO E INSTANCIA DE PARTE EFECTUADAS EN ASPF DATOS DE GESTIÓN CORRESPONDIENTES AL MES DE FEBRERO DE 2024

CC.AA. Y/O PROVINCIAS	REVISIONES EFECTUADAS			CAUSAS DE EXTINCIÓN DEL DERECHO					
	Extinción Derecho	Suspensión	TOTAL	Prestación Incompatible	Pérdida Residencia	Fallecimiento	Grado y Baremo	Alta S.S.	TOTAL
<b>ANDALUCÍA</b>	<b>3</b>	<b>0</b>	<b>3</b>	<b>3</b>	<b>0</b>	<b>0</b>	<b>0</b>	<b>0</b>	<b>3</b>
ALMERÍA	0	0	0	0	0	0	0	0	0
CÁDIZ	0	0	0	0	0	0	0	0	0
CÓRDOBA	0	0	0	0	0	0	0	0	0
GRANADA	1	0	1	1	0	0	0	0	1
HUELVA	0	0	0	0	0	0	0	0	0
JAÉN	0	0	0	0	0	0	0	0	0
MÁLAGA	2	0	2	2	0	0	0	0	2
SEVILLA	0	0	0	0	0	0	0	0	0
<b>ARAGÓN</b>	<b>0</b>	<b>0</b>	<b>0</b>	<b>0</b>	<b>0</b>	<b>0</b>	<b>0</b>	<b>0</b>	<b>0</b>
HUESCA	0	0	0	0	0	0	0	0	0
TERUEL	0	0	0	0	0	0	0	0	0
ZARAGOZA	0	0	0	0	0	0	0	0	0
<b>ASTURIAS</b>	<b>0</b>	<b>0</b>	<b>0</b>	<b>0</b>	<b>0</b>	<b>0</b>	<b>0</b>	<b>0</b>	<b>0</b>
<b>ILLES BALEARS</b>	<b>0</b>	<b>0</b>	<b>0</b>	<b>0</b>	<b>0</b>	<b>0</b>	<b>0</b>	<b>0</b>	<b>0</b>
<b>CANARIAS</b>	<b>0</b>	<b>0</b>	<b>0</b>	<b>0</b>	<b>0</b>	<b>0</b>	<b>0</b>	<b>0</b>	<b>0</b>
LAS PALMAS	0	0	0	0	0	0	0	0	0
S.C. TENERIFE	0	0	0	0	0	0	0	0	0
<b>CANTABRIA</b>	<b>0</b>	<b>0</b>	<b>0</b>	<b>0</b>	<b>0</b>	<b>0</b>	<b>0</b>	<b>0</b>	<b>0</b>
<b>CASTILLA Y LEÓN</b>	<b>0</b>	<b>0</b>	<b>0</b>	<b>0</b>	<b>0</b>	<b>0</b>	<b>0</b>	<b>0</b>	<b>0</b>
ÁVILA	0	0	0	0	0	0	0	0	0
BURGOS	0	0	0	0	0	0	0	0	0
LEÓN	0	0	0	0	0	0	0	0	0
PALENCIA	0	0	0	0	0	0	0	0	0
SALAMANCA	0	0	0	0	0	0	0	0	0
SEGOVIA	0	0	0	0	0	0	0	0	0
SORIA	0	0	0	0	0	0	0	0	0
VALLADOLID	0	0	0	0	0	0	0	0	0
ZAMORA	0	0	0	0	0	0	0	0	0
<b>ARAGÓN</b>	<b>1</b>	<b>0</b>	<b>1</b>	<b>0</b>	<b>0</b>	<b>1</b>	<b>0</b>	<b>0</b>	<b>1</b>
ALBACETE	0	0	0	0	0	0	0	0	0
CIUDAD REAL	0	0	0	0	0	0	0	0	0
CUENCA	0	0	0	0	0	0	0	0	0
GUADALAJARA	0	0	0	0	0	0	0	0	0
TOLEDO	1	0	1	0	0	1	0	0	1

(Continúa al dorso)

CC.AA. Y/O PROVINCIAS	REVISIONES EFECTUADAS			CAUSAS DE EXTINCIÓN DEL DERECHO					
	Extinción Derecho	Suspensión	TOTAL	Prestación Incompatible	Pérdida Residencia	Fallecimiento	Grado y Baremo	Alta S.S.	TOTAL
<b>CATALUNYA</b>	0	0	0	0	0	0	0	0	0
BARCELONA	0	0	0	0	0	0	0	0	0
GIRONA	0	0	0	0	0	0	0	0	0
LLEIDA	0	0	0	0	0	0	0	0	0
TARRAGONA	0	0	0	0	0	0	0	0	0
<b>COMUNIDAD VALENCIANA</b>	0	0	0	0	0	0	0	0	0
ALICANTE	0	0	0	0	0	0	0	0	0
CASTELLÓN	0	0	0	0	0	0	0	0	0
VALENCIA	0	0	0	0	0	0	0	0	0
<b>EXTREMADURA</b>	0	0	0	0	0	0	0	0	0
BADAJOS	0	0	0	0	0	0	0	0	0
CÁCERES	0	0	0	0	0	0	0	0	0
<b>GALICIA</b>	0	0	0	0	0	0	0	0	0
A CORUÑA	0	0	0	0	0	0	0	0	0
LUGO	0	0	0	0	0	0	0	0	0
OURENSE	0	0	0	0	0	0	0	0	0
PONTEVEDRA	0	0	0	0	0	0	0	0	0
<b>MADRID</b>	0	0	0	0	0	0	0	0	0
<b>MURCIA</b>	2	0	2	1	0	1	0	0	2
<b>NAVARRA</b>	0	0	0	0	0	0	0	0	0
<b>PAÍS VASCO</b>	0	0	0	0	0	0	0	0	0
ARABA/ÁLAVA	0	0	0	0	0	0	0	0	0
GIPUZKOA	0	0	0	0	0	0	0	0	0
BIZKAIA	0	0	0	0	0	0	0	0	0
<b>LA RIOJA</b>	1	0	1	0	0	1	0	0	1
<b>CEUTA</b>	0	0	0	0	0	0	0	0	0
<b>MELILLA</b>	0	0	0	0	0	0	0	0	0
<b>TOTAL ESTADO</b>	<b>7</b>	<b>0</b>	<b>7</b>	<b>4</b>	<b>0</b>	<b>3</b>	<b>0</b>	<b>0</b>	<b>7</b>

## PRESTACIONES DEL REAL DECRETO 383/1984, DE 1 DE FEBRERO

### TOTAL REVISIONES DE OFICIO E INSTANCIA DE PARTE EFECTUADAS

### DATOS DE GESTIÓN CORRESPONDIENTES AL MES DE FEBRERO DE 2024

CC.AA. Y/O PROVINCIAS	REVISIONES EFECTUADAS					CAUSAS DE EXTINCIÓN DEL DERECHO								
	Modifica. Cuantía	Extinción Derecho	Suspensión		TOTAL	Recursos Propios	Recursos Familiares	Prestación Incompatible	Ingreso Centro	Pérdida Residencia	Fallecimiento	Grado y Baremo	Alta S.S.	TOTAL
			Act. Laboral	Otras										
<b>ANDALUCÍA</b>	<b>0</b>	<b>15</b>	<b>0</b>	<b>0</b>	<b>15</b>	<b>2</b>	<b>0</b>	<b>11</b>	<b>0</b>	<b>1</b>	<b>1</b>	<b>0</b>	<b>0</b>	<b>15</b>
ALMERÍA	0	3	0	0	3	0	0	2	0	0	1	0	0	3
CÁDIZ	0	2	0	0	2	1	0	1	0	0	0	0	0	2
CÓRDOBA	0	0	0	0	0	0	0	0	0	0	0	0	0	0
GRANADA	0	3	0	0	3	0	0	2	0	1	0	0	0	3
HUELVA	0	0	0	0	0	0	0	0	0	0	0	0	0	0
JAÉN	0	0	0	0	0	0	0	0	0	0	0	0	0	0
MÁLAGA	0	6	0	0	6	0	0	6	0	0	0	0	0	6
SEVILLA	0	1	0	0	1	1	0	0	0	0	0	0	0	1
<b>ARAGÓN</b>	<b>0</b>	<b>0</b>	<b>0</b>	<b>0</b>	<b>0</b>	<b>0</b>	<b>0</b>	<b>0</b>	<b>0</b>	<b>0</b>	<b>0</b>	<b>0</b>	<b>0</b>	<b>0</b>
HUESCA	0	0	0	0	0	0	0	0	0	0	0	0	0	0
TERUEL	0	0	0	0	0	0	0	0	0	0	0	0	0	0
ZARAGOZA	0	0	0	0	0	0	0	0	0	0	0	0	0	0
<b>ASTURIAS</b>	<b>0</b>	<b>7</b>	<b>0</b>	<b>0</b>	<b>7</b>	<b>6</b>	<b>0</b>	<b>0</b>	<b>0</b>	<b>0</b>	<b>1</b>	<b>0</b>	<b>0</b>	<b>7</b>
<b>ILLES BALEARS</b>	<b>0</b>	<b>1</b>	<b>0</b>	<b>0</b>	<b>1</b>	<b>0</b>	<b>0</b>	<b>1</b>	<b>0</b>	<b>0</b>	<b>0</b>	<b>0</b>	<b>0</b>	<b>1</b>
<b>CANARIAS</b>	<b>0</b>	<b>1</b>	<b>0</b>	<b>0</b>	<b>1</b>	<b>0</b>	<b>0</b>	<b>0</b>	<b>0</b>	<b>0</b>	<b>1</b>	<b>0</b>	<b>0</b>	<b>1</b>
LAS PALMAS	0	1	0	0	1	0	0	0	0	0	1	0	0	1
S.C. TENERIFE	0	0	0	0	0	0	0	0	0	0	0	0	0	0
<b>CANTABRIA</b>	<b>0</b>	<b>2</b>	<b>0</b>	<b>0</b>	<b>2</b>	<b>0</b>	<b>0</b>	<b>0</b>	<b>0</b>	<b>0</b>	<b>2</b>	<b>0</b>	<b>0</b>	<b>2</b>
<b>CASTILLA Y LEÓN</b>	<b>0</b>	<b>3</b>	<b>0</b>	<b>0</b>	<b>3</b>	<b>2</b>	<b>0</b>	<b>0</b>	<b>0</b>	<b>0</b>	<b>1</b>	<b>0</b>	<b>0</b>	<b>3</b>
ÁVILA	0	1	0	0	1	1	0	0	0	0	0	0	0	1
BURGOS	0	0	0	0	0	0	0	0	0	0	0	0	0	0
LEÓN	0	0	0	0	0	0	0	0	0	0	0	0	0	0
PALENCIA	0	1	0	0	1	1	0	0	0	0	0	0	0	1
SALAMANCA	0	0	0	0	0	0	0	0	0	0	0	0	0	0
SEGOVIA	0	0	0	0	0	0	0	0	0	0	0	0	0	0
SORIA	0	0	0	0	0	0	0	0	0	0	0	0	0	0
VALLADOLID	0	1	0	0	1	0	0	0	0	0	1	0	0	1
ZAMORA	0	0	0	0	0	0	0	0	0	0	0	0	0	0
<b>CASTILLA-LA MANCHA</b>	<b>0</b>	<b>2</b>	<b>0</b>	<b>0</b>	<b>2</b>	<b>1</b>	<b>0</b>	<b>0</b>	<b>0</b>	<b>0</b>	<b>1</b>	<b>0</b>	<b>0</b>	<b>2</b>
ALBACETE	0	1	0	0	1	1	0	0	0	0	0	0	0	1
CIUDAD REAL	0	0	0	0	0	0	0	0	0	0	0	0	0	0
CUENCA	0	0	0	0	0	0	0	0	0	0	0	0	0	0
GUADALAJARA	0	0	0	0	0	0	0	0	0	0	0	0	0	0
TOLEDO	0	1	0	0	1	0	0	0	0	0	1	0	0	1

(Continúa al dorso)

CC.AA. Y/O PROVINCIAS	REVISIONES EFECTUADAS					CAUSAS DE EXTINCIÓN DEL DERECHO								
	Modifica. Cuantía	Extinción Derecho	Suspensión		TOTAL	Recursos Propios	Recursos Familiares	Prestación Incompatible	Ingreso Centro	Pérdida Residencia	Fallecimiento	Grado y Baremo	Alta S.S.	TOTAL
			Act. Laboral	Otras										
CATALUNYA	0	0	0	0	0	0	0	0	0	0	0	0	0	0
BARCELONA	0	0	0	0	0	0	0	0	0	0	0	0	0	0
GIRONA	0	0	0	0	0	0	0	0	0	0	0	0	0	0
LLEIDA	0	0	0	0	0	0	0	0	0	0	0	0	0	0
TARRAGONA	0	0	0	0	0	0	0	0	0	0	0	0	0	0
COMUNIDAD VALENCIANA	0	1	0	0	1	1	0	0	0	0	0	0	0	1
ALICANTE	0	1	0	0	1	1	0	0	0	0	0	0	0	1
CASTELLÓN	0	0	0	0	0	0	0	0	0	0	0	0	0	0
VALENCIA	0	0	0	0	0	0	0	0	0	0	0	0	0	0
EXTREMADURA	0	3	0	0	3	1	0	2	0	0	0	0	0	3
BADAJOS	0	1	0	0	1	1	0	0	0	0	0	0	0	1
CÁCERES	0	2	0	0	2	0	0	2	0	0	0	0	0	2
GALICIA	0	2	0	0	2	0	0	1	0	0	1	0	0	2
A CORUÑA	0	0	0	0	0	0	0	0	0	0	0	0	0	0
LUGO	0	0	0	0	0	0	0	0	0	0	0	0	0	0
OURENSE	0	2	0	0	2	0	0	1	0	0	1	0	0	2
PONTEVEDRA	0	0	0	0	0	0	0	0	0	0	0	0	0	0
MADRID	0	0	0	0	0	0	0	0	0	0	0	0	0	0
MURCIA	0	5	0	0	5	0	0	2	0	0	3	0	0	5
NAVARRA	0	0	0	0	0	0	0	0	0	0	0	0	0	0
PAÍS VASCO	0	0	0	0	0	0	0	0	0	0	0	0	0	0
ARABA/ÁLAVA	0	0	0	0	0	0	0	0	0	0	0	0	0	0
GIPUZKOA	0	0	0	0	0	0	0	0	0	0	0	0	0	0
BIZKAIA	0	0	0	0	0	0	0	0	0	0	0	0	0	0
LA RIOJA	0	1	0	0	1	0	0	0	0	0	1	0	0	1
CEUTA	0	2	0	0	2	0	2	0	0	0	0	0	0	2
MELILLA	0	2	0	0	2	0	0	0	0	0	2	0	0	2
<b>TOTAL ESTADO</b>	<b>0</b>	<b>47</b>	<b>0</b>	<b>0</b>	<b>47</b>	<b>13</b>	<b>2</b>	<b>17</b>	<b>0</b>	<b>1</b>	<b>14</b>	<b>0</b>	<b>0</b>	<b>47</b>



**PRESTACIONES DEL REAL DECRETO 383/1984, DE 1 DE FEBRERO  
REVISIONES DE OFICIO E INSTANCIA DE PARTE EFECTUADAS DE SGIM  
DATOS DE GESTIÓN CORRESPONDIENTES AL AÑO 2024 HASTA FEBRERO**

CC.AA. Y/O PROVINCIAS	REVISIONES EFECTUADAS					CAUSAS DE EXTINCIÓN DEL DERECHO					
	Modifica. Cuantía	Extinción Derecho	Suspensión		TOTAL	Recursos Propios	Prestación Incompatible	Pérdida Residencia	Fallecimiento	Grado y Baremo	TOTAL
			Act. Laboral	Otras							
<b>ANDALUCÍA</b>	0	16	0	0	16	6	7	0	3	0	16
ALMERÍA	0	3	0	0	3	0	1	0	2	0	3
CÁDIZ	0	2	0	0	2	1	1	0	0	0	2
CÓRDOBA	0	0	0	0	0	0	0	0	0	0	0
GRANADA	0	2	0	0	2	1	1	0	0	0	2
HUELVA	0	0	0	0	0	0	0	0	0	0	0
JAÉN	0	0	0	0	0	0	0	0	0	0	0
MÁLAGA	0	8	0	0	8	3	4	0	1	0	8
SEVILLA	0	1	0	0	1	1	0	0	0	0	1
<b>ARAGÓN</b>	0	1	0	0	1	0	0	0	1	0	1
HUESCA	0	1	0	0	1	0	0	0	1	0	1
TERUEL	0	0	0	0	0	0	0	0	0	0	0
ZARAGOZA	0	0	0	0	0	0	0	0	0	0	0
<b>ASTURIAS</b>	0	10	0	0	10	8	0	0	2	0	10
<b>ILLES BALEARS</b>	0	1	0	0	1	0	1	0	0	0	1
<b>CANARIAS</b>	0	2	0	0	2	0	0	0	2	0	2
LAS PALMAS	0	2	0	0	2	0	0	0	2	0	2
S.C. TENERIFE	0	0	0	0	0	0	0	0	0	0	0
<b>CANTABRIA</b>	0	1	0	0	1	0	0	0	1	0	1
<b>CASTILLA Y LEÓN</b>	0	4	0	0	4	2	0	0	2	0	4
ÁVILA	0	1	0	0	1	1	0	0	0	0	1
BURGOS	0	0	0	0	0	0	0	0	0	0	0
LEÓN	0	1	0	0	1	0	0	0	1	0	1
PALENCIA	0	1	0	0	1	1	0	0	0	0	1
SALAMANCA	0	0	0	0	0	0	0	0	0	0	0
SEGOVIA	0	0	0	0	0	0	0	0	0	0	0
SORIA	0	0	0	0	0	0	0	0	0	0	0
VALLADOLID	0	1	0	0	1	0	0	0	1	0	1
ZAMORA	0	0	0	0	0	0	0	0	0	0	0
<b>CASTILLA-LA MANCHA</b>	0	2	0	0	2	1	0	0	1	0	2
ALBACETE	0	2	0	0	2	1	0	0	1	0	2
CIUDAD REAL	0	0	0	0	0	0	0	0	0	0	0
CUENCA	0	0	0	0	0	0	0	0	0	0	0
GUADALAJARA	0	0	0	0	0	0	0	0	0	0	0
TOLEDO	0	0	0	0	0	0	0	0	0	0	0

(Continúa al dorso)

CC.AA. Y/O PROVINCIAS	REVISIONES EFECTUADAS					CAUSAS DE EXTINCIÓN DEL DERECHO					
	Modifica. Cuantía	Extinción Derecho	Suspensión SGIM		TOTAL	Recursos Propios	Prestación Incompatible	Pérdida Residencia	Fallecimiento	Grado y Baremo	TOTAL
			Act. Laboral	Otras							
CATALUNYA	0	0	0	0	0	0	0	0	0	0	0
BARCELONA	0	0	0	0	0	0	0	0	0	0	0
GIRONA	0	0	0	0	0	0	0	0	0	0	0
LLEIDA	0	0	0	0	0	0	0	0	0	0	0
TARRAGONA	0	0	0	0	0	0	0	0	0	0	0
COMUNIDAD VALENCIANA	0	2	0	0	2	1	0	0	1	0	2
ALICANTE	0	1	0	0	1	1	0	0	0	0	1
CASTELLÓN	0	0	0	0	0	0	0	0	0	0	0
VALENCIA	0	1	0	0	1	0	0	0	1	0	1
EXTREMADURA	0	4	0	0	4	1	3	0	0	0	4
BADAJOS	0	2	0	0	2	1	1	0	0	0	2
CÁCERES	0	2	0	0	2	0	2	0	0	0	2
GALICIA	0	2	0	0	2	0	1	0	1	0	2
A CORUÑA	0	0	0	0	0	0	0	0	0	0	0
LUGO	0	0	0	0	0	0	0	0	0	0	0
OURENSE	0	2	0	0	2	0	1	0	1	0	2
PONTEVEDRA	0	0	0	0	0	0	0	0	0	0	0
MADRID	0	3	0	0	3	0	3	0	0	0	3
MURCIA	0	12	0	1	13	0	7	0	5	0	12
NAVARRA	0	0	0	0	0	0	0	0	0	0	0
PAÍS VASCO	0	1	0	0	1	0	0	0	1	0	1
ARABA/ÁLAVA	0	0	0	0	0	0	0	0	0	0	0
GIPUZKOA	0	1	0	0	1	0	0	0	1	0	1
BIZKAIA	0	0	0	0	0	0	0	0	0	0	0
LA RIOJA	0	1	0	0	1	0	0	0	1	0	1
CEUTA	0	0	0	0	0	0	0	0	0	0	0
MELILLA	0	0	0	0	0	0	0	0	0	0	0
<b>TOTAL ESTADO</b>	<b>0</b>	<b>62</b>	<b>0</b>	<b>1</b>	<b>63</b>	<b>19</b>	<b>22</b>	<b>0</b>	<b>21</b>	<b>0</b>	<b>62</b>

## PRESTACIONES DEL REAL DECRETO 383/1984, DE 1 DE FEBRERO REVISIONES DE OFICIO E INSTANCIA DE PARTE EFECTUADAS EN SATP DATOS DE GESTIÓN CORRESPONDIENTES AL AÑO 2024 HASTA FEBRERO

CC.AA.  Y/O  PROVINCIAS	REVISIONES EFECTUADAS			CAUSAS DE EXTINCIÓN DEL DERECHO							
	Extinción	Suspensión	TOTAL	Recursos	Prestación	Ingreso	Pérdida	Fallecimiento	Grado y	Alta	TOTAL
	Derecho			Propios	Incompatible	Centro	Residencia		Baremo	S.S.	
ANDALUCÍA	1	0	1	1	0	0	0	0	0	0	1
ALMERÍA	0	0	0	0	0	0	0	0	0	0	0
CÁDIZ	0	0	0	0	0	0	0	0	0	0	0
CÓRDOBA	0	0	0	0	0	0	0	0	0	0	0
GRANADA	0	0	0	0	0	0	0	0	0	0	0
HUELVA	0	0	0	0	0	0	0	0	0	0	0
JAÉN	0	0	0	0	0	0	0	0	0	0	0
MÁLAGA	1	0	1	1	0	0	0	0	0	0	1
SEVILLA	0	0	0	0	0	0	0	0	0	0	0
ARAGÓN	0	0	0	0	0	0	0	0	0	0	0
HUESCA	0	0	0	0	0	0	0	0	0	0	0
TERUEL	0	0	0	0	0	0	0	0	0	0	0
ZARAGOZA	0	0	0	0	0	0	0	0	0	0	0
ASTURIAS	0	0	0	0	0	0	0	0	0	0	0
ILLES BALEARS	0	0	0	0	0	0	0	0	0	0	0
CANARIAS	0	0	0	0	0	0	0	0	0	0	0
LAS PALMAS	0	0	0	0	0	0	0	0	0	0	0
S.C. TENERIFE	0	0	0	0	0	0	0	0	0	0	0
CANTABRIA	1	0	1	0	0	0	0	1	0	0	1
CASTILLA Y LEÓN	0	0	0	0	0	0	0	0	0	0	0
ÁVILA	0	0	0	0	0	0	0	0	0	0	0
BURGOS	0	0	0	0	0	0	0	0	0	0	0
LEÓN	0	0	0	0	0	0	0	0	0	0	0
PALENCIA	0	0	0	0	0	0	0	0	0	0	0
SALAMANCA	0	0	0	0	0	0	0	0	0	0	0
SEGOVIA	0	0	0	0	0	0	0	0	0	0	0
SORIA	0	0	0	0	0	0	0	0	0	0	0
VALLADOLID	0	0	0	0	0	0	0	0	0	0	0
ZAMORA	0	0	0	0	0	0	0	0	0	0	0
CASTILLA-LA MANCHA	0	0	0	0	0	0	0	0	0	0	0
ALBACETE	0	0	0	0	0	0	0	0	0	0	0
CIUDAD REAL	0	0	0	0	0	0	0	0	0	0	0
CUENCA	0	0	0	0	0	0	0	0	0	0	0
GUADALAJARA	0	0	0	0	0	0	0	0	0	0	0
TOLEDO	0	0	0	0	0	0	0	0	0	0	0

(Continúa al dorso)

CC.AA. Y/O PROVINCIAS	REVISIONES EFECTUADAS			CAUSAS DE EXTINCIÓN DEL DERECHO							
	Extinción Derecho	Suspensión	TOTAL	Recursos Propios	Prestación Incompatible	Ingreso Centro	Pérdida Residencia	Fallecimiento	Grado y Baremo	Alta S.S.	TOTAL
CATALUNYA	0	0	0	0	0	0	0	0	0	0	0
BARCELONA	0	0	0	0	0	0	0	0	0	0	0
GIRONA	0	0	0	0	0	0	0	0	0	0	0
LLEIDA	0	0	0	0	0	0	0	0	0	0	0
TARRAGONA	0	0	0	0	0	0	0	0	0	0	0
COMUNIDAD VALENCIANA	0	0	0	0	0	0	0	0	0	0	0
ALICANTE	0	0	0	0	0	0	0	0	0	0	0
CASTELLÓN	0	0	0	0	0	0	0	0	0	0	0
VALENCIA	0	0	0	0	0	0	0	0	0	0	0
EXTREMADURA	0	0	0	0	0	0	0	0	0	0	0
BADAJOS	0	0	0	0	0	0	0	0	0	0	0
CÁCERES	0	0	0	0	0	0	0	0	0	0	0
GALICIA	0	0	0	0	0	0	0	0	0	0	0
A CORUÑA	0	0	0	0	0	0	0	0	0	0	0
LUGO	0	0	0	0	0	0	0	0	0	0	0
OURENSE	0	0	0	0	0	0	0	0	0	0	0
PONTEVEDRA	0	0	0	0	0	0	0	0	0	0	0
MADRID	0	0	0	0	0	0	0	0	0	0	0
MURCIA	1	1	2	0	1	0	0	0	0	0	1
NAVARRA	0	0	0	0	0	0	0	0	0	0	0
PAÍS VASCO	0	0	0	0	0	0	0	0	0	0	0
ARABA/ÁLAVA	0	0	0	0	0	0	0	0	0	0	0
GIPUZKOA	0	0	0	0	0	0	0	0	0	0	0
BIZKAIA	0	0	0	0	0	0	0	0	0	0	0
LA RIOJA	0	0	0	0	0	0	0	0	0	0	0
CEUTA	0	0	0	0	0	0	0	0	0	0	0
MELILLA	0	0	0	0	0	0	0	0	0	0	0
<b>TOTAL ESTADO</b>	<b>3</b>	<b>1</b>	<b>4</b>	<b>1</b>	<b>1</b>	<b>0</b>	<b>0</b>	<b>1</b>	<b>0</b>	<b>0</b>	<b>3</b>

**PRESTACIONES DEL REAL DECRETO 383/1984, DE 1 DE FEBRERO**  
**REVISIONES DE OFICIO E INSTANCIA DE PARTE EFECTUADAS EN SMGT**  
**DATOS DE GESTIÓN CORRESPONDIENTES AL AÑO 2024 HASTA FEBRERO**

CC.AA.  Y/O PROVINCIAS	REVISIONES EFECTUADAS			CAUSAS DE EXTINCIÓN DEL DERECHO								
	Extinción	Suspensión	TOTAL	Recursos	Recursos	Prestación	Ingreso	Pérdida	Fallecimiento	Grado y	Alta	TOTAL
	Derecho			Propios	Familiares	Incompatible	Centro			Baremo		
<b>ANDALUCÍA</b>	<b>1</b>	<b>0</b>	<b>1</b>	<b>0</b>	<b>0</b>	<b>0</b>	<b>0</b>	<b>1</b>	<b>0</b>	<b>0</b>	<b>0</b>	<b>1</b>
ALMERÍA	0	0	0	0	0	0	0	0	0	0	0	0
CÁDIZ	0	0	0	0	0	0	0	0	0	0	0	0
CÓRDOBA	0	0	0	0	0	0	0	0	0	0	0	0
GRANADA	1	0	1	0	0	0	0	1	0	0	0	1
HUELVA	0	0	0	0	0	0	0	0	0	0	0	0
JAÉN	0	0	0	0	0	0	0	0	0	0	0	0
MÁLAGA	0	0	0	0	0	0	0	0	0	0	0	0
SEVILLA	0	0	0	0	0	0	0	0	0	0	0	0
<b>ARAGÓN</b>	<b>0</b>	<b>0</b>	<b>0</b>	<b>0</b>	<b>0</b>	<b>0</b>	<b>0</b>	<b>0</b>	<b>0</b>	<b>0</b>	<b>0</b>	<b>0</b>
HUESCA	0	0	0	0	0	0	0	0	0	0	0	0
TERUEL	0	0	0	0	0	0	0	0	0	0	0	0
ZARAGOZA	0	0	0	0	0	0	0	0	0	0	0	0
<b>ASTURIAS</b>	<b>0</b>	<b>0</b>	<b>0</b>	<b>0</b>	<b>0</b>	<b>0</b>	<b>0</b>	<b>0</b>	<b>0</b>	<b>0</b>	<b>0</b>	<b>0</b>
<b>ILLES BALEARS</b>	<b>0</b>	<b>0</b>	<b>0</b>	<b>0</b>	<b>0</b>	<b>0</b>	<b>0</b>	<b>0</b>	<b>0</b>	<b>0</b>	<b>0</b>	<b>0</b>
<b>CANARIAS</b>	<b>0</b>	<b>0</b>	<b>0</b>	<b>0</b>	<b>0</b>	<b>0</b>	<b>0</b>	<b>0</b>	<b>0</b>	<b>0</b>	<b>0</b>	<b>0</b>
LAS PALMAS	0	0	0	0	0	0	0	0	0	0	0	0
S.C. TENERIFE	0	0	0	0	0	0	0	0	0	0	0	0
<b>CANTABRIA</b>	<b>0</b>	<b>0</b>	<b>0</b>	<b>0</b>	<b>0</b>	<b>0</b>	<b>0</b>	<b>0</b>	<b>0</b>	<b>0</b>	<b>0</b>	<b>0</b>
<b>CASTILLA Y LEÓN</b>	<b>0</b>	<b>0</b>	<b>0</b>	<b>0</b>	<b>0</b>	<b>0</b>	<b>0</b>	<b>0</b>	<b>0</b>	<b>0</b>	<b>0</b>	<b>0</b>
ÁVILA	0	0	0	0	0	0	0	0	0	0	0	0
BURGOS	0	0	0	0	0	0	0	0	0	0	0	0
LEÓN	0	0	0	0	0	0	0	0	0	0	0	0
PALENCIA	0	0	0	0	0	0	0	0	0	0	0	0
SALAMANCA	0	0	0	0	0	0	0	0	0	0	0	0
SEGOVIA	0	0	0	0	0	0	0	0	0	0	0	0
SORIA	0	0	0	0	0	0	0	0	0	0	0	0
VALLADOLID	0	0	0	0	0	0	0	0	0	0	0	0
ZAMORA	0	0	0	0	0	0	0	0	0	0	0	0
<b>CASTILLA-LA MANCHA</b>	<b>0</b>	<b>0</b>	<b>0</b>	<b>0</b>	<b>0</b>	<b>0</b>	<b>0</b>	<b>0</b>	<b>0</b>	<b>0</b>	<b>0</b>	<b>0</b>
ALBACETE	0	0	0	0	0	0	0	0	0	0	0	0
CIUDAD REAL	0	0	0	0	0	0	0	0	0	0	0	0
CUENCA	0	0	0	0	0	0	0	0	0	0	0	0
GUADALAJARA	0	0	0	0	0	0	0	0	0	0	0	0
TOLEDO	0	0	0	0	0	0	0	0	0	0	0	0

(Continúa al dorso)

CC.AA. Y/O PROVINCIAS	REVISIONES EFECTUADAS			CAUSAS DE EXTINCIÓN DEL DERECHO								
	Extinción Derecho	Suspensión	TOTAL	Recursos Propios	Recursos Familiares	Prestación Incompatible	Ingreso Centro	Pérdida	Fallecimiento	Grado y Baremo	Alta	TOTAL
CATALUNYA	0	0	0	0	0	0	0	0	0	0	0	0
BARCELONA	0	0	0	0	0	0	0	0	0	0	0	0
GIRONA	0	0	0	0	0	0	0	0	0	0	0	0
LLEIDA	0	0	0	0	0	0	0	0	0	0	0	0
TARRAGONA	0	0	0	0	0	0	0	0	0	0	0	0
COMUNIDAD VALENCIANA	0	0	0	0	0	0	0	0	0	0	0	0
ALICANTE	0	0	0	0	0	0	0	0	0	0	0	0
CASTELLÓN	0	0	0	0	0	0	0	0	0	0	0	0
VALENCIA	0	0	0	0	0	0	0	0	0	0	0	0
EXTREMADURA	0	0	0	0	0	0	0	0	0	0	0	0
BADAJOS	0	0	0	0	0	0	0	0	0	0	0	0
CÁCERES	0	0	0	0	0	0	0	0	0	0	0	0
GALICIA	0	0	0	0	0	0	0	0	0	0	0	0
A CORUÑA	0	0	0	0	0	0	0	0	0	0	0	0
LUGO	0	0	0	0	0	0	0	0	0	0	0	0
OURENSE	0	0	0	0	0	0	0	0	0	0	0	0
PONTEVEDRA	0	0	0	0	0	0	0	0	0	0	0	0
MADRID	0	0	0	0	0	0	0	0	0	0	0	0
MURCIA	1	2	3	0	0	0	0	0	1	0	0	1
NAVARRA	0	0	0	0	0	0	0	0	0	0	0	0
PAÍS VASCO	0	0	0	0	0	0	0	0	0	0	0	0
ARABA/ÁLAVA	0	0	0	0	0	0	0	0	0	0	0	0
GIPUZKOA	0	0	0	0	0	0	0	0	0	0	0	0
BIZKAIA	0	0	0	0	0	0	0	0	0	0	0	0
LA RIOJA	0	0	0	0	0	0	0	0	0	0	0	0
CEUTA	4	0	4	0	4	0	0	0	0	0	0	4
MELILLA	4	0	4	0	0	0	0	0	4	0	0	4
<b>TOTAL ESTADO</b>	<b>10</b>	<b>2</b>	<b>12</b>	<b>0</b>	<b>4</b>	<b>0</b>	<b>0</b>	<b>1</b>	<b>5</b>	<b>0</b>	<b>0</b>	<b>10</b>

## PRESTACIONES DEL REAL DECRETO 383/1984, DE 1 DE FEBRERO REVISIONES DE OFICIO E INSTANCIA DE PARTE EFECTUADAS EN ASPF DATOS DE GESTIÓN CORRESPONDIENTES AL AÑO 2024 HASTA FEBRERO

CC.AA. Y/O PROVINCIAS	REVISIONES EFECTUADAS			CAUSAS DE EXTINCIÓN DEL DERECHO					
	Extinción Derecho	Suspensión	TOTAL	Prestación Incompatible	Pérdida Residencia	Fallecimiento	Grado y Baremo	Alta S.S.	TOTAL
ANDALUCÍA	5	0	5	3	0	2	0	0	5
ALMERÍA	0	0	0	0	0	0	0	0	0
CÁDIZ	0	0	0	0	0	0	0	0	0
CÓRDOBA	0	0	0	0	0	0	0	0	0
GRANADA	1	0	1	1	0	0	0	0	1
HUELVA	0	0	0	0	0	0	0	0	0
JAÉN	0	0	0	0	0	0	0	0	0
MÁLAGA	3	0	3	2	0	1	0	0	3
SEVILLA	1	0	1	0	0	1	0	0	1
ARAGÓN	0	0	0	0	0	0	0	0	0
HUESCA	0	0	0	0	0	0	0	0	0
TERUEL	0	0	0	0	0	0	0	0	0
ZARAGOZA	0	0	0	0	0	0	0	0	0
ASTURIAS	0	0	0	0	0	0	0	0	0
ILLES BALEARS	0	0	0	0	0	0	0	0	0
CANARIAS	0	0	0	0	0	0	0	0	0
LAS PALMAS	0	0	0	0	0	0	0	0	0
S.C. TENERIFE	0	0	0	0	0	0	0	0	0
CANTABRIA	0	0	0	0	0	0	0	0	0
CASTILLA Y LEÓN	0	0	0	0	0	0	0	0	0
ÁVILA	0	0	0	0	0	0	0	0	0
BURGOS	0	0	0	0	0	0	0	0	0
LEÓN	0	0	0	0	0	0	0	0	0
PALENCIA	0	0	0	0	0	0	0	0	0
SALAMANCA	0	0	0	0	0	0	0	0	0
SEGOVIA	0	0	0	0	0	0	0	0	0
SORIA	0	0	0	0	0	0	0	0	0
VALLADOLID	0	0	0	0	0	0	0	0	0
ZAMORA	0	0	0	0	0	0	0	0	0
CASTILLA-LA MANCHA	2	0	2	0	0	2	0	0	2
ALBACETE	0	0	0	0	0	0	0	0	0
CIUDAD REAL	0	0	0	0	0	0	0	0	0
CUENCA	0	0	0	0	0	0	0	0	0
GUADALAJARA	0	0	0	0	0	0	0	0	0
TOLEDO	2	0	2	0	0	2	0	0	2

(Continúa al dorso)

CC.AA. Y/O PROVINCIAS	REVISIONES EFECTUADAS			CAUSAS DE EXTINCIÓN DEL DERECHO					
	Extinción Derecho	Suspensión	TOTAL	Prestación Incompatible	Pérdida Residencia	Fallecimiento	Grado y Baremo	Alta S.S.	TOTAL
<b>CATALUNYA</b>	0	0	0	0	0	0	0	0	0
BARCELONA	0	0	0	0	0	0	0	0	0
GIRONA	0	0	0	0	0	0	0	0	0
LLEIDA	0	0	0	0	0	0	0	0	0
TARRAGONA	0	0	0	0	0	0	0	0	0
<b>COMUNIDAD VALENCIANA</b>	1	0	1	0	0	1	0	0	1
ALICANTE	0	0	0	0	0	0	0	0	0
CASTELLÓN	0	0	0	0	0	0	0	0	0
VALENCIA	1	0	1	0	0	1	0	0	1
<b>EXTREMADURA</b>	0	0	0	0	0	0	0	0	0
BADAJOS	0	0	0	0	0	0	0	0	0
CÁCERES	0	0	0	0	0	0	0	0	0
<b>GALICIA</b>	0	0	0	0	0	0	0	0	0
A CORUÑA	0	0	0	0	0	0	0	0	0
LUGO	0	0	0	0	0	0	0	0	0
OURENSE	0	0	0	0	0	0	0	0	0
PONTEVEDRA	0	0	0	0	0	0	0	0	0
<b>MADRID</b>	0	0	0	0	0	0	0	0	0
<b>MURCIA</b>	3	1	4	1	0	2	0	0	3
<b>NAVARRA</b>	0	0	0	0	0	0	0	0	0
<b>PAÍS VASCO</b>	0	0	0	0	0	0	0	0	0
ARABA/ÁLAVA	0	0	0	0	0	0	0	0	0
GIPUZKOA	0	0	0	0	0	0	0	0	0
BIZKAIA	0	0	0	0	0	0	0	0	0
<b>LA RIOJA</b>	1	0	1	0	0	1	0	0	1
<b>CEUTA</b>	0	0	0	0	0	0	0	0	0
<b>MELILLA</b>	0	0	0	0	0	0	0	0	0
<b>TOTAL ESTADO</b>	12	1	13	4	0	8	0	0	12



## PRESTACIONES DEL REAL DECRETO 383/1984, DE 1 DE FEBRERO TOTAL REVISIONES DE OFICIO E INSTANCIA DE PARTE EFECTUADAS DATOS DE GESTIÓN CORRESPONDIENTES AL AÑO 2024 HASTA FEBRERO

CC.AA.  Y/O  PROVINCIAS	REVISIONES EFECTUADAS					CAUSAS DE EXTINCIÓN DEL DERECHO								
	Modifica.  Cuantía	Extinción  Derecho	Suspensión		TOTAL	Recursos  Propios	Recursos  Familiares	Prestación  Incompatible	Ingreso  Centro	Pérdida  Residencia	Fallecimiento	Grado y  Baremo	Alta  S.S.	TOTAL
			Act. Laboral	Otras										
<b>ANDALUCÍA</b>	<b>0</b>	<b>23</b>	<b>0</b>	<b>0</b>	<b>23</b>	<b>7</b>	<b>0</b>	<b>10</b>	<b>0</b>	<b>1</b>	<b>5</b>	<b>0</b>	<b>0</b>	<b>23</b>
ALMERÍA	0	3	0	0	3	0	0	1	0	0	2	0	0	3
CÁDIZ	0	2	0	0	2	1	0	1	0	0	0	0	0	2
CÓRDOBA	0	0	0	0	0	0	0	0	0	0	0	0	0	0
GRANADA	0	4	0	0	4	1	0	2	0	1	0	0	0	4
HUELVA	0	0	0	0	0	0	0	0	0	0	0	0	0	0
JAÉN	0	0	0	0	0	0	0	0	0	0	0	0	0	0
MÁLAGA	0	12	0	0	12	4	0	6	0	0	2	0	0	12
SEVILLA	0	2	0	0	2	1	0	0	0	0	1	0	0	2
<b>ARAGÓN</b>	<b>0</b>	<b>1</b>	<b>0</b>	<b>0</b>	<b>1</b>	<b>0</b>	<b>0</b>	<b>0</b>	<b>0</b>	<b>0</b>	<b>1</b>	<b>0</b>	<b>0</b>	<b>1</b>
HUESCA	0	1	0	0	1	0	0	0	0	0	1	0	0	1
TERUEL	0	0	0	0	0	0	0	0	0	0	0	0	0	0
ZARAGOZA	0	0	0	0	0	0	0	0	0	0	0	0	0	0
<b>ASTURIAS</b>	<b>0</b>	<b>10</b>	<b>0</b>	<b>0</b>	<b>10</b>	<b>8</b>	<b>0</b>	<b>0</b>	<b>0</b>	<b>0</b>	<b>2</b>	<b>0</b>	<b>0</b>	<b>10</b>
<b>ILLES BALEARS</b>	<b>0</b>	<b>1</b>	<b>0</b>	<b>0</b>	<b>1</b>	<b>0</b>	<b>0</b>	<b>1</b>	<b>0</b>	<b>0</b>	<b>0</b>	<b>0</b>	<b>0</b>	<b>1</b>
<b>CANARIAS</b>	<b>0</b>	<b>2</b>	<b>0</b>	<b>0</b>	<b>2</b>	<b>0</b>	<b>0</b>	<b>0</b>	<b>0</b>	<b>0</b>	<b>2</b>	<b>0</b>	<b>0</b>	<b>2</b>
LAS PALMAS	0	2	0	0	2	0	0	0	0	0	2	0	0	2
S.C. TENERIFE	0	0	0	0	0	0	0	0	0	0	0	0	0	0
<b>CANTABRIA</b>	<b>0</b>	<b>2</b>	<b>0</b>	<b>0</b>	<b>2</b>	<b>0</b>	<b>0</b>	<b>0</b>	<b>0</b>	<b>0</b>	<b>2</b>	<b>0</b>	<b>0</b>	<b>2</b>
<b>CASTILLA Y LEÓN</b>	<b>0</b>	<b>4</b>	<b>0</b>	<b>0</b>	<b>4</b>	<b>2</b>	<b>0</b>	<b>0</b>	<b>0</b>	<b>0</b>	<b>2</b>	<b>0</b>	<b>0</b>	<b>4</b>
ÁVILA	0	1	0	0	1	1	0	0	0	0	0	0	0	1
BURGOS	0	0	0	0	0	0	0	0	0	0	0	0	0	0
LEÓN	0	1	0	0	1	0	0	0	0	0	1	0	0	1
PALENCIA	0	1	0	0	1	1	0	0	0	0	0	0	0	1
SALAMANCA	0	0	0	0	0	0	0	0	0	0	0	0	0	0
SEGOVIA	0	0	0	0	0	0	0	0	0	0	0	0	0	0
SORIA	0	0	0	0	0	0	0	0	0	0	0	0	0	0
VALLADOLID	0	1	0	0	1	0	0	0	0	0	1	0	0	1
ZAMORA	0	0	0	0	0	0	0	0	0	0	0	0	0	0
<b>CASTILLA-LA MANCHA</b>	<b>0</b>	<b>4</b>	<b>0</b>	<b>0</b>	<b>4</b>	<b>1</b>	<b>0</b>	<b>0</b>	<b>0</b>	<b>0</b>	<b>3</b>	<b>0</b>	<b>0</b>	<b>4</b>
ALBACETE	0	2	0	0	2	1	0	0	0	0	1	0	0	2
CIUDAD REAL	0	0	0	0	0	0	0	0	0	0	0	0	0	0
CUENCA	0	0	0	0	0	0	0	0	0	0	0	0	0	0
GUADALAJARA	0	0	0	0	0	0	0	0	0	0	0	0	0	0
TOLEDO	0	2	0	0	2	0	0	0	0	0	2	0	0	2

(Continúa al dorso)

CC.AA. Y/O PROVINCIAS	REVISIONES EFECTUADAS				CAUSAS DE EXTINCIÓN DEL DERECHO									
	Modifica. Cuantía	Extinción Derecho	Suspensión SGIM		TOTAL	Recursos Propios	Recursos Familiares	Prestación Incompatible	Ingreso Centro	Pérdida Residencia	Fallecimiento	Grado y Baremo	Alta S.S.	TOTAL
			Act. Laboral	Otras										
CATALUNYA	0	0	0	0	0	0	0	0	0	0	0	0	0	0
BARCELONA	0	0	0	0	0	0	0	0	0	0	0	0	0	0
GIRONA	0	0	0	0	0	0	0	0	0	0	0	0	0	0
LLEIDA	0	0	0	0	0	0	0	0	0	0	0	0	0	0
TARRAGONA	0	0	0	0	0	0	0	0	0	0	0	0	0	0
COMUNIDAD VALENCIANA	0	3	0	0	3	1	0	0	0	0	2	0	0	3
ALICANTE	0	1	0	0	1	1	0	0	0	0	0	0	0	1
CASTELLÓN	0	0	0	0	0	0	0	0	0	0	0	0	0	0
VALENCIA	0	2	0	0	2	0	0	0	0	0	2	0	0	2
EXTREMADURA	0	4	0	0	4	1	0	3	0	0	0	0	0	4
BADAJOS	0	2	0	0	2	1	0	1	0	0	0	0	0	2
CÁCERES	0	2	0	0	2	0	0	2	0	0	0	0	0	2
GALICIA	0	2	0	0	2	0	0	1	0	0	1	0	0	2
A CORUÑA	0	0	0	0	0	0	0	0	0	0	0	0	0	0
LUGO	0	0	0	0	0	0	0	0	0	0	0	0	0	0
OURENSE	0	2	0	0	2	0	0	1	0	0	1	0	0	2
PONTEVEDRA	0	0	0	0	0	0	0	0	0	0	0	0	0	0
MADRID	0	3	0	0	3	0	0	3	0	0	0	0	0	3
MURCIA	0	17	0	5	22	0	0	9	0	0	8	0	0	17
NAVARRA	0	0	0	0	0	0	0	0	0	0	0	0	0	0
PAÍS VASCO	0	1	0	0	1	0	0	0	0	0	1	0	0	1
ARABA/ÁLAVA	0	0	0	0	0	0	0	0	0	0	0	0	0	0
GIPUZKOA	0	1	0	0	1	0	0	0	0	0	1	0	0	1
BIZKAIA	0	0	0	0	0	0	0	0	0	0	0	0	0	0
LA RIOJA	0	2	0	0	2	0	0	0	0	0	2	0	0	2
CEUTA	0	4	0	0	4	0	4	0	0	0	0	0	0	4
MELILLA	0	4	0	0	4	0	0	0	0	0	4	0	0	4
<b>TOTAL ESTADO</b>	<b>0</b>	<b>87</b>	<b>0</b>	<b>5</b>	<b>92</b>	<b>20</b>	<b>4</b>	<b>27</b>	<b>0</b>	<b>1</b>	<b>35</b>	<b>0</b>	<b>0</b>	<b>87</b>

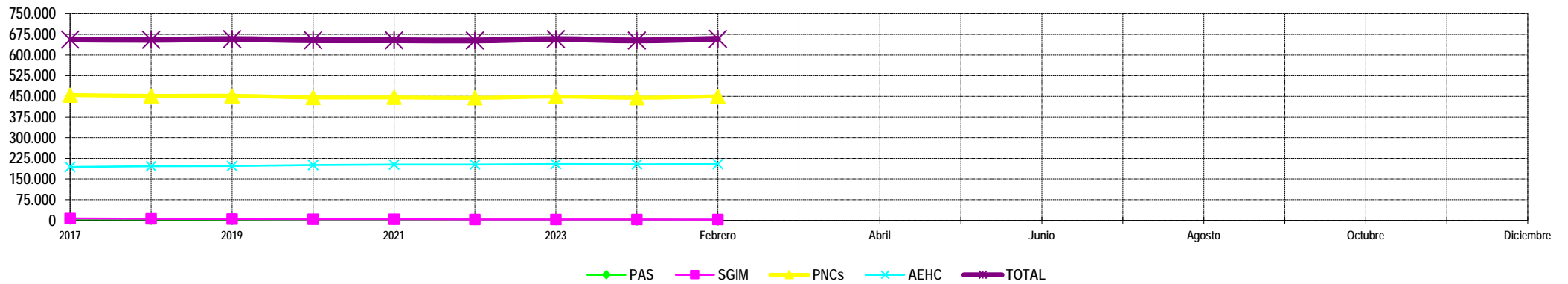
## Situación prestaciones de naturaleza no contributiva



## SITUACIÓN DE LAS PRESTACIONES DE NATURALEZA NO CONTRIBUTIVA (PNNC)

	PNNC DE JUBILACIÓN / VEJEZ				PNNC DE INVALIDEZ / ENFERMEDAD					TOTAL PNNC				
	PAS (*)	SGIM	PNC	TOTAL	PAS (*)	SGIM	PNC	AEHC	TOTAL	PAS	SGIM	PNCs	AEHC	TOTAL
2017	532	5.520	256.690	262.742	4.061	1.548	197.988	193.416	393.716	4.593	7.068	454.678	193.416	656.458
2018	401	4.706	257.023	262.130	3.610	1.275	194.757	196.094	393.086	4.011	5.981	451.780	196.094	655.216
2019	397	4.168	261.044	265.609	3.228	1.041	191.113	196.922	392.304	3.625	5.209	452.157	196.922	657.913
2020	278	3.600	260.169	264.047	2.731	865	185.852	200.232	389.680	3.009	4.465	446.021	200.232	653.727
2021	400	3.103	263.328	266.831	2.645	730	182.791	202.148	388.314	3.045	3.833	446.119	202.148	653.727
2022	403	2.705	267.093	270.201	2.182	601	177.443	202.423	382.649	2.585	3.306	444.536	202.423	652.850
2023	361	2.392	275.935	278.688	1.704	492	173.263	203.685	379.144	2.065	2.884	449.198	203.685	657.832

2024														
Enero	255	2.384	267.420	270.059	1.511	484	177.468	203.451	382.914	1.766	2.868	444.888	203.451	652.973
Febrero	255	2.355	277.666	280.276	1.511	479	172.684	203.893	378.567	1.766	2.834	450.350	203.893	658.843
Marzo														
Abril														
Mayo														
Junio														
Julio														
Agosto														
Septiembre														
Octubre														
Noviembre														
Diciembre														



NOTA: Conforme se disponga de la totalidad de los datos mensuales, se procederá a la actualización del respectivo mes.

(\*) No se dispone en 2020 del dato relativo al nº de pensiones asistenciales (PAS) de la provincia de Bizkaia.



[www.imserso.es](http://www.imserso.es)