

PENSIONES NO CONTRIBUTIVAS DE LA SEGURIDAD SOCIAL (PNC)  
PRESTACIONES SOCIALES Y ECONÓMICAS PARA PERSONAS CON  
DISCAPACIDAD (PSPD)

# INFORME DE SEGUIMIENTO Y EVOLUCIÓN DE LA GESTIÓN

---

JULIO DE 2024



## Índice

ÍNDICE .....	1
<b>I. PENSIONES NO CONTRIBUTIVAS DE LA SEGURIDAD SOCIAL (PNC) .....</b>	<b>2</b>
1. Introducción.....	3
2. Situación y evolución de pensiones e importes de las nóminas .....	3
3. Distribución de las pensiones según sexo .....	5
4. Situación y evolución de la gestión en trámite inicial .....	6
5. Seguimiento y control: revisiones de oficio y a instancia de parte .....	11
<b>II. PRESTACIONES SOCIALES Y ECONÓMICAS PARA PERSONAS CON DISCAPACIDAD (PSPD) .....</b>	<b>13</b>
1. Introducción.....	14
2. Situación y evolución de los beneficiarios, el número de prestaciones y los importes de las nóminas.....	15
3. Situación y evolución de la gestión en trámite inicial .....	17
4. Seguimiento de la gestión de las revisiones de oficio y a instancia de parte .....	17
<b>III. ANEXOS .....</b>	<b>19</b>
ANEXOS PNC .....	20
1. Número de pensiones e importes de las nóminas.....	21
2. PNC de jubilación: datos de la gestión mensual y anual .....	30
3. PNC de invalidez: datos de la gestión mensual y anual.....	40
4. PNC de la Seguridad Social. Datos de la gestión mensual y anual .....	50
5. PNC de jubilación e invalidez: coeficientes de la gestión mensual .....	60
6. Reclamaciones previas: datos de la gestión mensual y anual.....	64
7. Revisiones de oficio e instancia de parte: datos de la gestión mensual y anual .....	69
ANEXOS PSPD .....	82
1. Número de beneficiarios, prestaciones e importes de las nóminas .....	83
2. PSPD: datos de la gestión mensual y anual.....	87
3. Revisiones de oficio e instancia de parte: datos de la gestión mensual y anual .....	92
SITUACIÓN PRESTACIONES DE NATURALEZA NO CONTRIBUTIVA .....	113



# I. Pensiones no contributivas de la Seguridad Social (PNC)



## 1. Introducción

Los datos sobre la gestión y el pago de la nómina de las Pensiones no Contributivas de la Seguridad Social de jubilación e invalidez (PNC) parten de la información facilitada por los distintos órganos gestores de las Comunidades Autónomas y Direcciones Territoriales del Imsero y se articula, dentro de cada uno de los aspectos objeto de seguimiento y evaluación, como se detalla a continuación:

- Datos de la gestión y de la nómina mensual.
- Datos de la gestión y de la nómina del año 2024, comprendiendo la realizada hasta el mes de referencia.
- Datos sobre la nómina de pago y número de beneficiarios desde el año 2017.

La información presentada hace referencia a los siguientes aspectos:

- Nóminas: situación y evolución de los pensionistas e importes de las nóminas.
- Gestión en trámite inicial: recoge la situación y la evolución de la gestión para cada tipo de pensión, en función de distintos parámetros como el movimiento de solicitudes, resoluciones, causas de denegación o coeficientes de la gestión, entre otros.
- Seguimiento y control de pensionistas, con especial incidencia en las revisiones de oficio y a instancia de parte.

Conforme a las distintas modalidades de gestión resultantes de lo establecido en el artículo 373 del Real Decreto Legislativo 8/2015, de 30 de octubre, por el que se aprueba el Texto Refundido de la Ley General de la Seguridad Social, la gestión de estas pensiones es llevada a cabo por las Direcciones Territoriales del Imsero en las Ciudades Autónomas de Ceuta y Melilla, y por los órganos gestores correspondientes en cada una de las Comunidades Autónomas que conforman el Estado español.

## 2. Situación y evolución de pensiones e importes de las nóminas

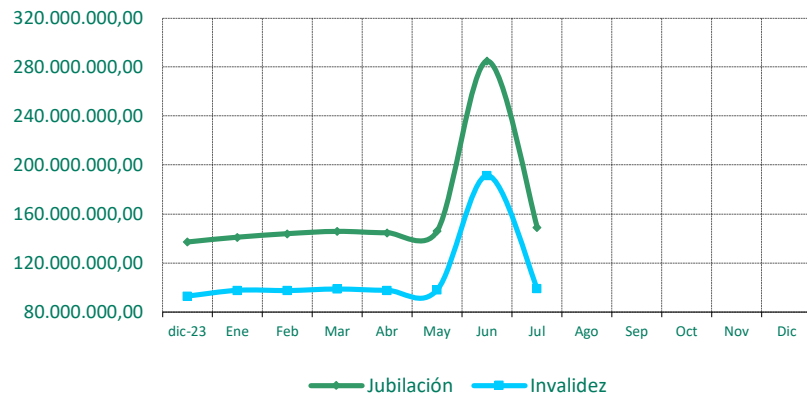
Conforme a la información facilitada por la Gerencia de Informática de la Seguridad Social y por los órganos gestores competentes en las Comunidades Autónomas de Navarra y del País Vasco, el número total de pensiones no contributivas en la nómina de julio de 2024 en todo el Estado español ha alcanzado la cifra de 455.111, que es un 0,12 % mayor que la del mes anterior.



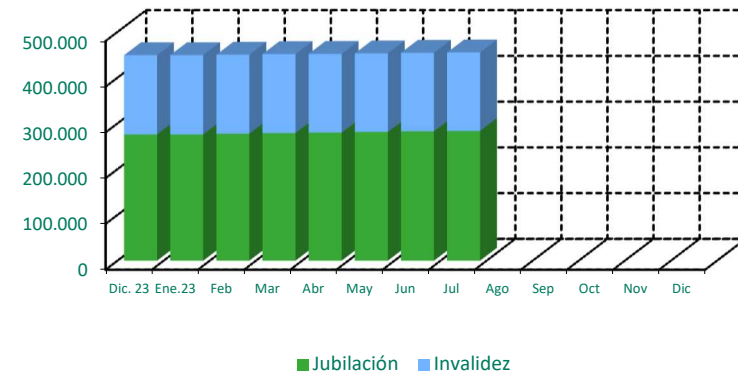
En el cuadro y gráficos siguientes se recogen los datos básicos de la nómina de julio de 2024:

NÓMINA DE JULIO	PNC DE JUBILACIÓN		PNC DE INVALIDEZ		TOTAL PNC	
NÚMERO DE PENSIONES	283.758	62,35%	171.353	37,65%	455.111	100,00%
IMPORTES	149.288.656,12	60,06%	99.275.427,08	39,94%	248.564.083,20	100,00%

Evolución importe nóminas mensuales



Evolución número pensionistas



El Real Decreto-ley 8/2023, de 27 de diciembre, por el que se adoptan medidas para afrontar las consecuencias económicas y sociales derivadas de los conflictos en Ucrania y Oriente Próximo, así como para paliar los efectos de la sequía ha establecido la cuantía de las pensiones de la Seguridad Social en su modalidad no contributiva para 2024. De este modo, su importe íntegro anual queda establecido en 7.250,60 € íntegros anuales, que se abonan en 12 mensualidades más dos pagas extraordinarias al año. El importe bruto de la nómina de julio de 2024 queda fijado en 248.564.083,20 euros. El importe medio mensual abonado a cada pensionista ha quedado establecido para la PNC de invalidez en 579,36 euros y para la de jubilación en 526,11 euros, siendo superior el de la PNC de invalidez, entre otras razones, porque 34.771 de sus beneficiarios perciben el complemento del 50% por necesidad de otra persona y porque el montante a percibir en nómina por atrasos es mayor al ser más compleja la gestión y el plazo de resolución.



### 3. Distribución de las pensiones según sexo

Conforme a la información contenida en el Fichero Técnico de PNC constituido en la Dirección General del Imsero, el perfil del pensionista de PNC de jubilación es predominantemente el de una mujer española, con una edad comprendida entre los 65 y los 74 años, cuyo estado civil es el de casada y que vive integrada en una unidad económica de convivencia integrada por 2 y 3 personas. En cuanto al pensionista tipo de PNC de invalidez hay que reseñar que se corresponde con un hombre español soltero, menor de 50 años, afectado por una discapacidad psíquica y que vive integrado en una unidad económica compuesta por dos y tres personas.

DISTRIBUCIÓN POR SEXOS DEL BENEFICIARIO DE PENSIÓN NO CONTRIBUTIVA																
ÁMBITO GEOGRÁFICO	PNC DE JUBILACIÓN				PNC DE INVALIDEZ				PNC DE JUB.DERIV. INVALIDEZ				TOTAL PNC			
	VARONES	%	MUJERES	%	VARONES	%	MUJERES	%	VARONES	%	MUJERES	%	VARONES	%	MUJERES	%
ANDALUCÍA	14.266	26,19%	40.208	73,81%	19.104	51,15%	18.243	48,85%	11	33,33%	22	66,67%	33.381	36,34%	58.473	63,66%
ARAGÓN	1.078	26,10%	3.053	73,90%	1.166	51,32%	1.106	48,68%	241	32,74%	495	67,26%	2.485	34,81%	4.654	65,19%
ASTURIAS	1.173	27,32%	3.121	72,68%	1.672	51,23%	1.592	48,77%	386	30,51%	879	69,49%	3.231	36,62%	5.592	63,38%
ILLES BALEARS	1.614	32,94%	3.286	67,06%	1.286	52,62%	1.158	47,38%	267	30,58%	606	69,42%	3.167	38,54%	5.050	61,46%
CANARIAS	5.230	30,64%	11.837	69,36%	7.934	46,66%	9.069	53,34%	1.775	22,30%	6.186	77,70%	14.939	35,54%	27.092	64,46%
CANTABRIA	900	26,43%	2.505	73,57%	1.451	48,29%	1.554	51,71%	264	30,10%	613	69,90%	2.615	35,89%	4.672	64,11%
CASTILLA Y LEÓN	2.781	25,41%	8.164	74,59%	4.417	50,64%	4.306	49,36%	934	35,59%	1.690	64,41%	8.132	36,48%	14.160	63,52%
CASTILLA LA MANCHA	2.186	23,63%	7.066	76,37%	3.851	47,75%	4.214	52,25%	635	27,62%	1.664	72,38%	6.672	34,01%	12.944	65,99%
CATALUNYA	11.146	32,56%	23.088	67,44%	13.081	51,01%	12.564	48,99%	2.469	32,70%	5.081	67,30%	26.696	39,59%	40.733	60,41%
C. VALENCIANA	7.533	26,60%	20.784	73,40%	7.970	49,56%	8.113	50,44%	1.469	25,08%	4.389	74,92%	16.972	33,77%	33.286	66,23%
EXTREMADURA	1.077	17,35%	5.129	82,65%	2.372	49,19%	2.450	50,81%	352	26,97%	953	73,03%	3.801	30,82%	8.532	69,18%
GALICIA	4.708	25,02%	14.106	74,98%	6.195	50,52%	6.068	49,48%	1.739	31,15%	3.843	68,85%	12.642	34,49%	24.017	65,51%
MADRID	7.617	29,46%	18.240	70,54%	7.801	51,66%	7.300	48,34%	1.552	33,88%	3.029	66,12%	16.970	37,26%	28.569	62,74%
MURCIA	1.721	26,31%	4.820	73,69%	3.572	51,33%	3.387	48,67%	541	27,20%	1.448	72,80%	5.834	37,67%	9.655	62,33%
NAVARRA	584	30,45%	1.334	69,55%	432	49,94%	433	50,06%	87	37,34%	146	62,66%	1.103	36,57%	1.913	63,43%
PAÍS VASCO	2.415	33,12%	4.877	66,88%	3.056	56,88%	2.317	43,12%	406	39,23%	629	60,77%	5.877	42,90%	7.823	57,10%
LA RIOJA	346	28,38%	873	71,62%	356	53,29%	312	46,71%	64	34,97%	119	65,03%	766	37,00%	1.304	63,00%
CEUTA	326	34,57%	617	65,43%	480	47,48%	531	52,52%	89	26,10%	252	73,90%	895	39,00%	1.400	61,00%
MELILLA	341	40,02%	511	59,98%	486	49,09%	504	50,91%	144	19,35%	600	80,65%	971	37,55%	1.615	62,45%
<b>TOTAL</b>	<b>67.042</b>	<b>27,86%</b>	<b>173.619</b>	<b>72,14%</b>	<b>86.682</b>	<b>50,42%</b>	<b>85.221</b>	<b>49,58%</b>	<b>13.425</b>	<b>29,14%</b>	<b>32.644</b>	<b>70,86%</b>	<b>167.149</b>	<b>36,45%</b>	<b>291.484</b>	<b>63,55%</b>

## 4. Situación y evolución de la gestión en trámite inicial

El seguimiento de la gestión de las PNC contempla aquellos aspectos que se corresponden con la situación en trámite inicial de las solicitudes de pensiones no contributivas de jubilación e invalidez. El análisis parte de los datos básicos facilitados por los distintos órganos gestores correspondientes al mes de julio, relativos a la entrada de solicitudes, resoluciones y reconocimientos del derecho a pensión y número de pendientes, cuyas cifras, a nivel del Estado, se ofrecen en el siguiente cuadro.

La información que contiene se ha estructurado en secuencia mensual con el fin de poder seguir la evolución de estos trámites de la gestión a lo largo del año 2024, permitiendo así su contraste con las cifras medias anuales de cada uno de los aspectos que se estudian:

DATOS BÁSICOS DE LA GESTIÓN ESTATAL DE LAS PNC												
Año 2024	PNC DE JUBILACIÓN				PNC DE INVALIDEZ				TOTAL PNC			
	Solicitadas	Resueltas	Aprobadas	Pendiente	Solicitadas	Resueltas	Aprobadas	Pendiente	Solicitadas	Resueltas	Aprobadas	Pendiente
Media 2023	3.767	3.970	2.261	16.886	1.462	1.599	863	8.560	5.229	5.570	3.124	25.446
Enero	4.687	3.756	2.137	17.817	1.485	1.155	579	8.890	6.172	4.911	2.716	26.707
Febrero	5.126	5.158	3.094	17.785	1.882	1.829	1.034	8.943	7.008	6.987	4.128	26.728
Marzo	4.810	4.708	2.696	17.887	1.683	1.752	866	8.874	6.493	6.460	3.562	26.761
Abril	4.637	4.649	2.811	17.875	1.790	1.699	910	8.965	6.427	6.348	3.721	26.840
Mayo	4.941	5.145	2.946	17.671	1.971	1.792	983	9.144	6.912	6.937	3.929	26.815
Junio	3.995	4.570	2.857	17.096	1.570	1.648	1.047	9.066	5.565	6.218	3.904	26.162
Julio	4.330	4.570	2.479	16.856	1.599	1.800	1.042	8.865	5.929	6.370	3.521	25.721
Agosto												
Septiembre												
Octubre												
Noviembre												
Diciembre												
Total	32.526	32.556	19.020	16.856	11.980	11.675	6.461	8.865	44.506	44.231	25.481	25.721
Media 2024	4.647	4.651	2.717		1.711	1.668	923		6.358	6.319	3.640	





Analizando de un modo específico cada uno de los aspectos de la gestión, para el mes de julio, se obtienen los siguientes resultados:

- Se han presentado un total de 5.929 solicitudes de las que el 73,03 % corresponden a la PNC de jubilación. Haciendo un análisis comparativo respecto al mes anterior, se refleja un ascenso global del 6,54 % que en jubilación alcanza el 8,39 %. Respecto a la media del año en curso, el ascenso global es del 7,58 % y en invalidez alcanza el 7,82%:

SOLICITUDES PRESENTADAS						
TIPO PNC	JULIO 2024		JUNIO 2024	JULIO 2024 / JUNIO 2024	MEDIA 2024	JULIO 2024 / MEDIA 2024
JUBILACIÓN	4.330	73,03%	3.995	8,39%	4.028	7,50%
INVALIDEZ	1.599	26,97%	1.570	1,85%	1.483	7,82%
<b>TOTAL</b>	<b>5.929</b>	<b>100,00%</b>	<b>5.565</b>	<b>6,54%</b>	<b>5.511</b>	<b>7,58%</b>

- Del total de 6.370 solicitudes resueltas, el 71,74 % ha sido de PNC de jubilación. La comparación con el mes anterior refleja un ascenso global del 2,44 %, que en invalidez alcanza el 9,22 % y, respecto a la media del año en curso se registra un ascenso global del 17,77 %, que en invalidez se cifra en el 27,59 %:

SOLICITUDES RESUELTAS						
TIPO PNC	JULIO 2024		JUNIO 2024	JULIO 2024 / JUNIO 2024	MEDIA 2024	JULIO 2024 / MEDIA 2024
JUBILACIÓN	4.570	71,74%	4.570	0,00%	3.998	14,31%
INVALIDEZ	1.800	28,26%	1.648	9,22%	1.411	27,59%
<b>TOTAL</b>	<b>6.370</b>	<b>100,00%</b>	<b>6.218</b>	<b>2,44%</b>	<b>5.409</b>	<b>17,77%</b>



- De las 3.521 solicitudes aprobadas en el mes, el 70,41 % ha correspondido a la PNC de jubilación. Respecto al mes anterior se ha producido un descenso global del 9,81 % que en jubilación alcanza el 13,23 %. Si el análisis se efectúa sobre la media del año en curso se registra un incremento global del 12,24 %, que en invalidez llega al 34,60 %:

SOLICITUDES APROBADAS						
TIPO PNC	JULIO 2024		JUNIO 2024	JULIO 2024 / JUNIO 2024	MEDIA 2024	JULIO 2024 / MEDIA 2024
JUBILACIÓN	2.479	70,41%	2.857	-13,23%	2.363	4,91%
INVALIDEZ	1.042	29,59%	1.047	-0,48%	774	34,60%
<b>TOTAL</b>	<b>3.521</b>	<b>100,00%</b>	<b>3.904</b>	<b>-9,81%</b>	<b>3.137</b>	<b>12,24%</b>

- El número de solicitudes pendientes de resolución al finalizar el mes de julio, un total de 25.721, ha experimentado un descenso global del 1,69 %, que en jubilación alcanza el 2,22 % y en invalidez se queda en un 1,40 %:

SOLICITUDES PENDIENTES						
TIPO PNC	JULIO 2024		JUNIO 2024		DIFERENCIAS	
	ABSOLUTA	PORCENTUAL	ABSOLUTA	PORCENTUAL	ABSOLUTA	PORCENTUAL
JUBILACIÓN	16.856	65,53%	17.096	65,35%	-240	-1,40%
INVALIDEZ	8.865	34,47%	9.066	34,65%	-201	-2,22%
<b>TOTAL</b>	<b>25.721</b>	<b>100,00%</b>	<b>26.162</b>	<b>100,00%</b>	<b>-441</b>	<b>-1,69%</b>

Los aspectos de la gestión analizados en los puntos anteriores tienen su reflejo en los indicadores de seguimiento incluidos en el siguiente cuadro:

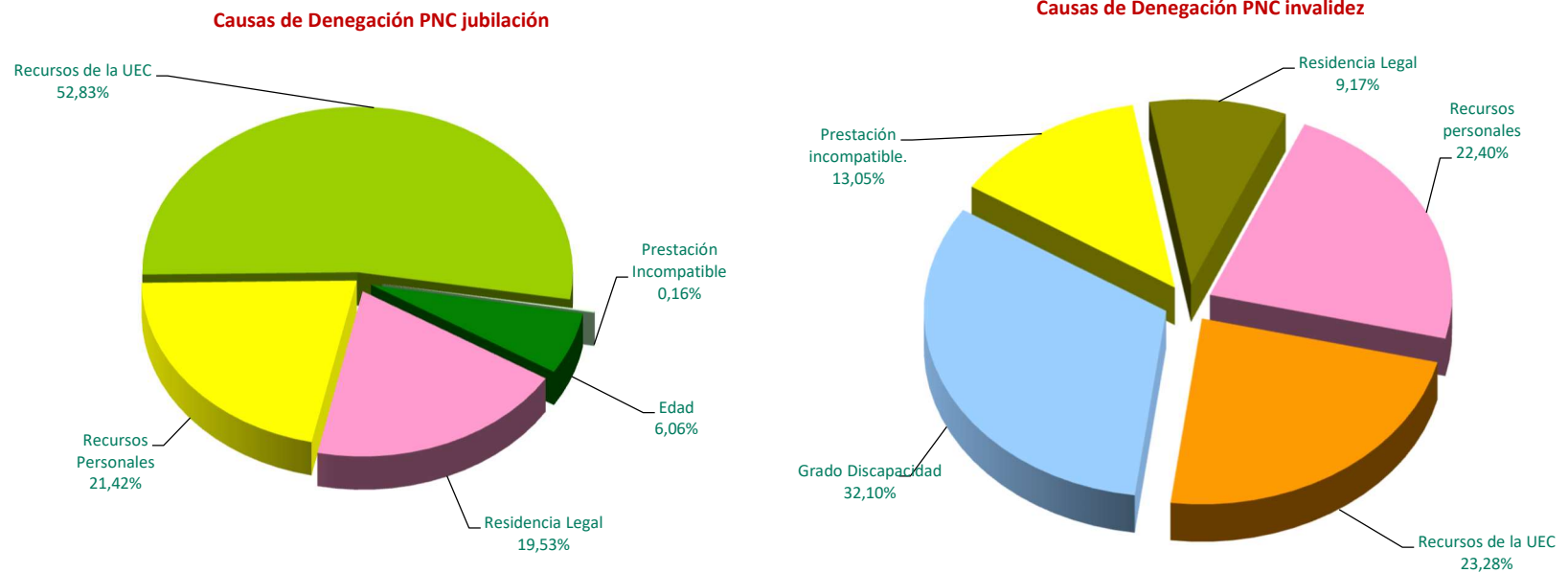
COEFICIENTES DE COBERTURA, RECONOCIMIENTO Y GESTIÓN						
Año 2024	PNC DE JUBILACIÓN			PNC DE INVALIDEZ		
	Cobertura	Reconocimiento	Gestión (días)	Cobertura	Reconocimiento	Gestión (días)
Enero	80,14%	56,90%	114	77,88%	50,13%	180
Febrero	100,62%	59,98%	109	97,18%	56,53%	159
Marzo	97,88%	57,26%	110	105,09%	49,22%	157
Abril	100,26%	60,46%	111	94,92%	53,56%	157
Mayo	104,13%	57,26%	110	90,92%	54,85%	156
Junio	114,39%	62,52%	109	104,97%	63,53%	157
Julio	105,54%	54,25%	109	112,57%	57,89%	155
Agosto						
Septiembre						
Octubre						
Noviembre						
Diciembre						

En esta línea cabe significar que, en el mes de julio, las resoluciones efectuadas en la PNC de jubilación han cubierto un total del 105,54 % del volumen de entrada de solicitudes del mes, coeficiente que en invalidez es del 112,57 %. Atendiendo al número de solicitudes pendientes de resolución al finalizar el mes de julio, cabe estimar que el tiempo medio de tramitación sería de 109 días en la PNC de jubilación y de 155 días en invalidez, lo que supone que no se haya producido cambio en jubilación, pero sí un descenso de dos días en invalidez respecto al mismo dato que en el mes pasado.

Por último, a diferencia de lo habitual en la mayor parte de los meses desde el inicio de la gestión, se ha producido una mayor proporción de reconocimientos del derecho en la PNC de invalidez frente a la de jubilación, dentro del conjunto de solicitudes resueltas en cada tipo. El habitual menor coeficiente de reconocimiento en la pensión de invalidez es debido a la mayor selectividad de los requisitos necesarios para el acceso al derecho.



- **Causas de denegación:** Las causas de denegación mensual en trámite inicial, por tipos de pensión, en su distribución porcentual, han sido las siguientes:



- ✓ En la PNC de jubilación se han denegado 1.270 solicitudes, de las que 671 lo han sido por superar el límite de recursos económicos aplicable para la unidad económica de convivencia (UEC).
- ✓ En la PNC de invalidez, la causa de denegación más frecuente ha sido la relativa al grado de discapacidad con 182 casos, sobre el total de 585.
- **Reclamaciones:** Con la información facilitada por los distintos órganos gestores se han presentado 532 reclamaciones, de las que el 62,41 % corresponden a PNC de jubilación. El número de reclamaciones resueltas se ha situado en 580, de las que el 60,69 % han sido desestimadas. El número de reclamaciones pendientes al finalizar el mes de julio queda en 1.701, un 2,9 % menos que las pendientes al finalizar el mes anterior.



## 5. Seguimiento y control: revisiones de oficio y a instancia de parte

La revisión de oficio se inicia por el órgano gestor cuando, como resultado de las medidas de control disponibles o implantadas, conoce cualquier dato o información que pueda producir o haya producido variación sobrevenida en los requisitos, y ello pueda dar lugar a la modificación de la cuantía, a la suspensión o a la extinción del derecho a la pensión, procediendo, en su caso, el abono de atrasos o la reclamación de las cantidades indebidamente percibidas.

Por otro lado, las revisiones a instancia de parte se inician cuando el interesado, en cumplimiento de sus obligaciones, comunica al órgano gestor cualquier variación sobrevenida en su situación que pudiera tener incidencia en el derecho o en la cuantía reconocida de la pensión, siendo sus efectos resultantes idénticos a los ya mencionados para las revisiones de oficio.

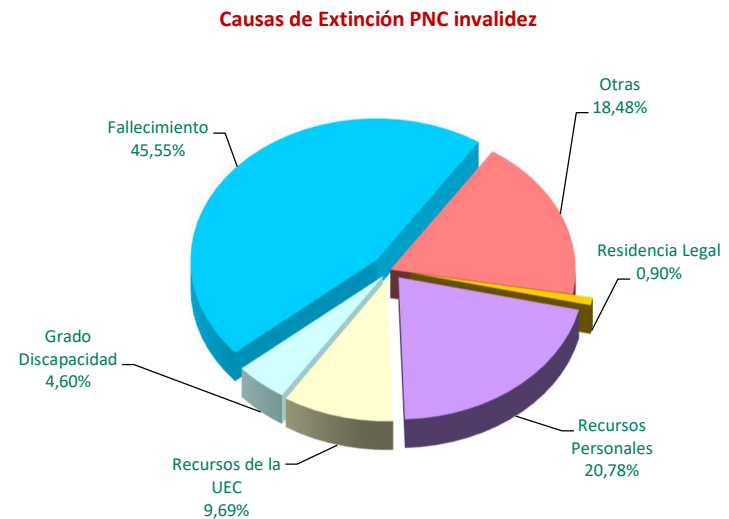
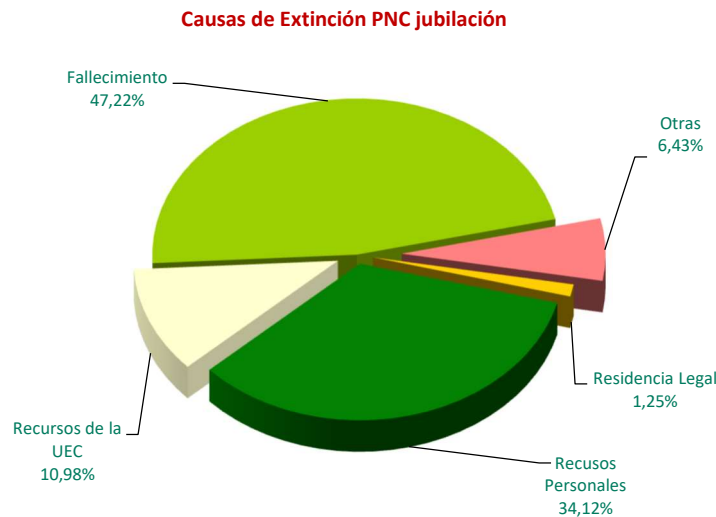
El análisis parte de los datos básicos correspondientes al mes de julio, relativos al volumen global de revisiones a efectuar en el mes, las efectuadas y el detalle de las situaciones finales derivadas de dicho proceso, cuyas cifras son las siguientes:

DATOS DE LA GESTIÓN ESTATAL DE LAS REVISIONES DE OFICIO Y A INSTANCIA DE PARTE PNC																		
Año 2024	PNC DE JUBILACIÓN						PNC DE INVALIDEZ						Total PNC					
	Entrada	Revisiones Efectuadas					Entrada	Revisiones Efectuadas					Entrada	Revisiones Efectuadas				
		Sin Mod.	Con Mod.	Suspensión	Ext. Dho.	Total		Sin Mod.	Con Mod.	Suspensión	Ext. Dho.	Total		Sin Mod.	Con Mod.	Suspensión	Ext. Dho.	Total
Enero	2.541	619	505	129	1.577	2.830	2.902	782	886	202	1.115	2.985	5.443	1.401	1.391	331	2.692	5.815
Febrero	3.661	775	828	147	1.687	3.437	3.643	930	1.051	302	1.128	3.411	7.304	1.705	1.879	449	2.815	6.848
Marzo	2.900	691	581	119	1.334	2.725	3.280	1.024	787	208	1.015	3.034	6.180	1.715	1.368	327	2.349	5.759
Abril	2.871	629	703	139	1.579	3.050	3.189	850	915	298	1.143	3.206	6.060	1.479	1.618	437	2.722	6.256
Mayo	2.810	860	789	140	1.316	3.105	3.327	1.109	907	234	1.070	3.320	6.137	1.969	1.696	374	2.386	6.425
Junio	2.431	754	737	151	1.210	2.852	2.723	1.051	876	340	1.044	3.311	5.154	1.805	1.613	491	2.254	6.163
Julio	2.585	759	749	132	1.275	2.915	3.135	814	866	309	1.001	2.990	5.720	1.573	1.615	441	2.276	5.905
Agosto																		
Septiembre																		
Octubre																		
Noviembre																		
Diciembre																		
<b>Total Año</b>	<b>19.799</b>	<b>5.087</b>	<b>4.892</b>	<b>957</b>	<b>9.978</b>	<b>20.914</b>	<b>22.199</b>	<b>6.560</b>	<b>6.288</b>	<b>1.893</b>	<b>7.516</b>	<b>22.257</b>	<b>41.998</b>	<b>11.647</b>	<b>11.180</b>	<b>2.850</b>	<b>17.494</b>	<b>43.171</b>
<b>Media mensual</b>	<b>2.828</b>	<b>727</b>	<b>699</b>	<b>137</b>	<b>1.425</b>	<b>2.988</b>	<b>3.171</b>	<b>937</b>	<b>898</b>	<b>270</b>	<b>1.074</b>	<b>3.180</b>	<b>6.000</b>	<b>1.664</b>	<b>1.597</b>	<b>407</b>	<b>2.499</b>	<b>6.167</b>



Analizando específicamente cada uno de los aspectos señalados, para el mes de julio se obtienen los siguientes resultados:

- Se han iniciado 5.720 revisiones, el 54,80 % en invalidez, y se ha emitido 5.905 revisiones, el 50,63 % en invalidez.
- El 23,64 % de las revisiones efectuadas no ha supuesto variación en la cuantía ni el derecho a la pensión no contributiva.
- El 27,35 % de las revisiones efectuadas han modificado la cuantía de la pensión, el 53,62 % en invalidez, en las que se han incluido 41 recuperaciones del derecho por el cese en la actividad laboral, así como 74 declaraciones de compatibilidad en el percibo de la pensión de invalidez con los ingresos derivados de esa actividad, previstas en el artículo 366 de la LGSS.
- El 7,47 % de las revisiones efectuadas han derivado en suspensión del derecho. Del total de 441 suspensiones, 157 vienen motivadas en que el pensionista de invalidez ha iniciado una actividad laboral, sin que proceda declarar la compatibilidad en el percibo de la pensión con los ingresos derivados de dicha actividad.
- Se ha extinguido el derecho a 2.276 pensionistas, el 56,02 % en PNC de jubilación. El fallecimiento del titular es el primer motivo de extinción, con el 46,49 % del total de causas de extinción. Las causas económicas en su conjunto –ingresos personales y de la U.E.C.– son el segundo motivo de extinción, predominando la causa de los ingresos personales. Si las extinciones por motivos económicos se analizan según el tipo de pensión, en jubilación representan el 45,1 % y en invalidez descienden al 30,47 %.





## II. Prestaciones sociales y económicas para personas con discapacidad (PSPD)



# 1. Introducción

El seguimiento y la evolución de la gestión y el pago de la nómina de las Prestaciones Sociales y Económicas para personas con discapacidad, contempladas en el Texto Refundido de la Ley General de derechos de las personas con discapacidad y de su inclusión social, aprobado por el Real Decreto Legislativo 1/2013, de 29 de noviembre y reguladas por el Real Decreto 383/1984, de 1 de abril, parte de la información facilitada por los distintos órganos gestores de las Comunidades Autónomas y de las Direcciones Territoriales del Imserso de Ceuta y Melilla, y se articula como se detalla a continuación:

- Datos de la gestión y de la nómina mensual.
- Datos de la gestión y de la nómina del año 2024, comprendiendo la realizada hasta el mes de referencia.
- Datos sobre la nómina de pago y número de beneficiarios desde el año 2017.

La información que suministra este apartado del informe hace referencia a los siguientes aspectos:

- Nóminas: situación y evolución de los beneficiarios, del número de subsidios que disfrutaban y de sus importes mensuales.

Todo ello teniendo en cuenta que una amplia mayoría de aquellos continúan siéndolo de uno o de los dos subsidios suprimidos por la Ley 26/1990 - Subsidios de Garantía de Ingresos Mínimos (SGIM) y por Ayuda de Tercera Persona (SATP) -, en aplicación de lo establecido en la Disposición Transitoria vigésima quinta de la Ley General de la Seguridad Social.

Se ofrece también información sobre el número de personas que disfrutaban de Asistencia Sanitaria y Prestación Farmacéutica (ASPF) y sobre el movimiento de beneficiarios, con especial incidencia, en este caso, en el número de aquellos que han optado por alguna prestación no contributiva.

- Gestión en trámite inicial: recoge la situación y la evolución de la gestión de las dos prestaciones vigentes tras la entrada en vigor de la Ley 26/1990, de 20 de diciembre: Subsidio de Movilidad y Compensación para Gastos de Transporte (SMGT) y Asistencia Sanitaria y Prestación Farmacéutica (ASPF).
- Gestión de las revisiones iniciadas, de oficio o a instancia de parte, respecto a todas las prestaciones sociales y económicas para personas con discapacidad.





## 2. Situación y evolución de los beneficiarios, el número de prestaciones y los importes de las nóminas

El Real Decreto-ley 8/2023, de 27 de diciembre, por el que se adoptan medidas para afrontar las consecuencias económicas y sociales derivadas de los conflictos en Ucrania y Oriente Próximo, así como para paliar los efectos de la sequía, establece que el subsidio de movilidad y compensación para gastos de transporte se revalorizará en 2024 en un porcentaje del 3'8%, alcanzando un importe anual de 974,40 euros.

En cuanto las cuantías de los subsidios de garantía de ingresos mínimos y por ayuda de tercera persona, se mantienen vigentes, en tanto que no se apruebe la Ley de Presupuestos Generales del Estado para 2024, las establecidas en la Ley 31/2022, de 23 de diciembre, de Presupuestos Generales del Estado para el año 2023

De este modo, quedan fijados los importes mensuales siguientes:

- Subsidio de Garantía de Ingresos Mínimos, SGIM (14 pagas /año): 149,86 euros.
- Subsidio por Ayuda de Tercera Persona, SATP (14 pagas /año): 58,45 euros.
- Subsidio de Movilidad y Compensación por Gastos de Transporte, SMGT (12 pagas /año): 81,20 euros.

De acuerdo con la información facilitada por el Área de Informática del Imsero sobre los datos de nómina, así como por los órganos gestores de las Comunidades Autónomas de Navarra y del País Vasco, el número de beneficiarios distintos en el mes de julio asciende a 7.809, un 0,56 % menos que en el mes anterior.

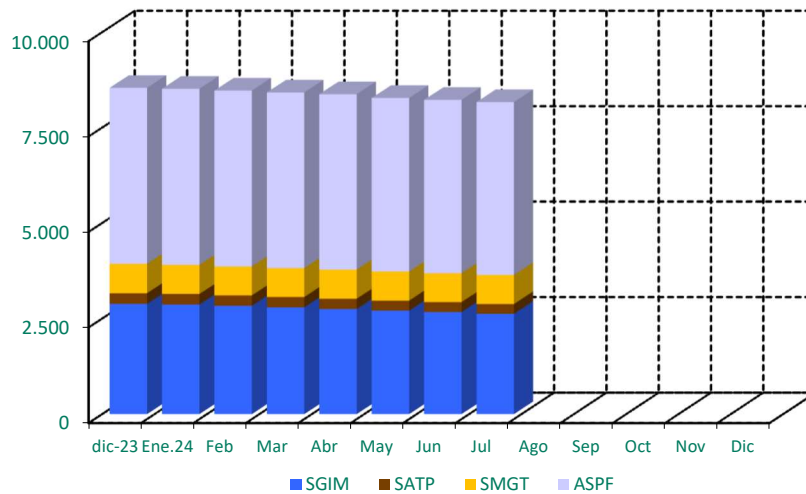
El número total de prestaciones reconocidas asciende a 8.171, cifra ésta superior a la de los beneficiarios distintos, ya que una misma persona puede tener reconocido el derecho a más de una prestación. Del total de prestaciones, 3.640 son de naturaleza económica, de las que el 72,17 % corresponde al SGIM, el 7,01 % al SATP y el 20,82 % restante al SMGT. Por último, la prestación de ASPF la tenían reconocida un total de 4.531 personas, un 0,18 % menos que en el mes anterior.



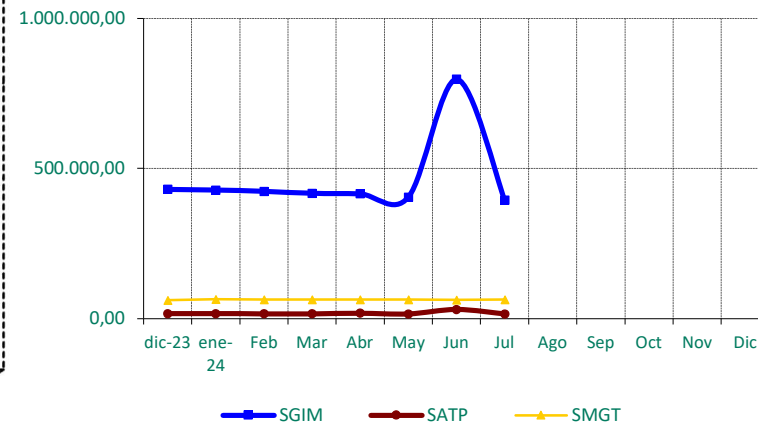
Los siguientes cuadros reflejan los datos básicos señalados de la nómina:

NÓMINA DE JULIO	BENEFICIARIOS DISTINTOS	SGIM	SATP	SMGT	ASPF	TOTAL PRESTACIONES
BENEFICIARIOS	7.758	2.627	255	758	4.531	8.171
IMPORTE		394.154,75	15.021,66	63.312,00		472.488,41

Evolución número prestaciones



Evolución importes nóminas mensuales



El importe de la nómina del mes de julio ha ascendido a un total de 472.488,41 euros, correspondiendo el 83,42 % al SGIM.

Finalmente, y conforme a la información disponible, los datos sobre el perfil tipo del beneficiario de las prestaciones sociales y económicas para personas con discapacidad muestran un predominio de las mujeres sobre los hombres en un porcentaje de casi el 70%. Esta mujer tipo tiene una discapacidad de física, su edad supera los 80 años y convive preferentemente integrada en una unidad familiar de la que depende económicamente.



### 3. Situación y evolución de la gestión en trámite inicial

Como se ha señalado en la introducción de este informe, el volumen de la gestión de las prestaciones sociales y económicas para personas con discapacidad contempladas en el Real Decreto 383/1984, de 1 de febrero, se vio muy reducido tras la entrada en vigor de la Ley 26/1990, de 20 de diciembre, que suprimió los subsidios de Garantía de Ingresos Mínimos y por Ayuda de Tercera Persona.

Los datos de la gestión de las solicitudes presentadas, resueltas, aprobadas y el índice de reconocimiento de las dos prestaciones vigentes (SMGT y ASPF), correspondientes al mes de julio se recogen en los anexos 58 a 61.

### 4. Seguimiento de la gestión de las revisiones de oficio y a instancia de parte

La revisión de oficio es la iniciada por el órgano gestor cuando, como resultado de las medidas de control disponibles o implantadas, conoce cualquier dato o información que pueda producir o haya producido una variación sobrevenida en los requisitos, y ello pueda dar lugar a la modificación de la cuantía o a la suspensión o extinción del derecho a la prestación, procediendo, en su caso, el abono de atrasos o la reclamación de las cantidades indebidamente percibidas.

Por otro lado, las revisiones a instancia de parte se inician cuando el interesado, en cumplimiento de sus obligaciones, comunica al órgano gestor cualquier variación sobrevenida en su situación que pudiera tener incidencia en el derecho o en la cuantía reconocida de la prestación, siendo sus efectos resultantes idénticos a los ya indicados para las revisiones de oficio.

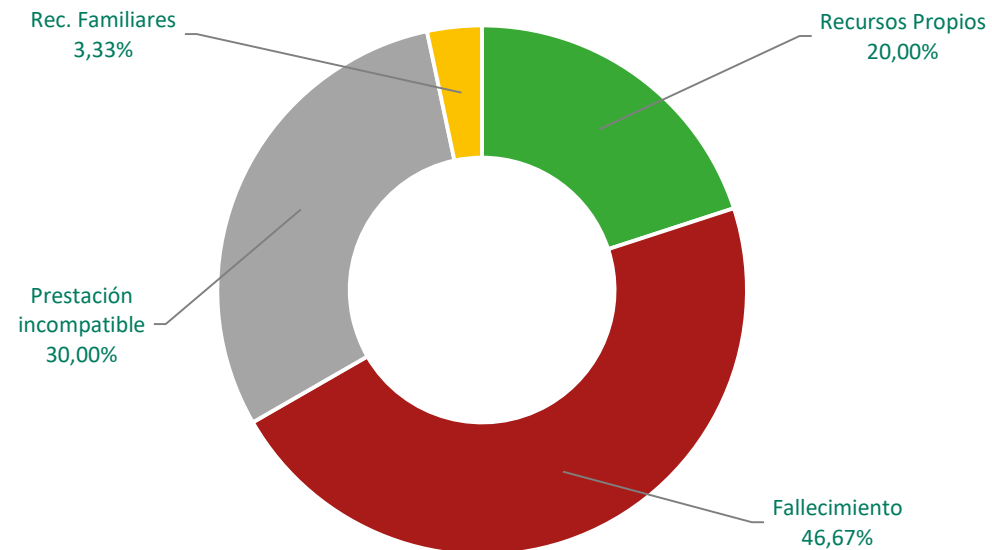
Los datos correspondientes al mes de julio se refieren al detalle de las situaciones finales derivadas de los procesos de revisión, cuyas cifras se reflejan en los anexos 62 a 71.



Del análisis de los mismos es posible obtener las siguientes conclusiones:

- ✓ Se han emitido en el mes 31 resoluciones en las que se ha modificado la cuantía, se ha suspendido o se ha extinguido el derecho a alguna de las prestaciones, de las que el 58,06 % se corresponde con el SGIM.
- ✓ Se ha extinguido el derecho a 30 prestaciones.
- ✓ Se ha emitido una resolución que ha modificado la cuantía del SGIM.
- ✓ No se ha llevado a cabo ninguna suspensión de la prestación SATP.

El siguiente gráfico refleja los distintos motivos de extinción en el total de prestaciones. Las causas de la pérdida del derecho están sustentadas, por este orden, en el fallecimiento del titular, en que el beneficiario sea titular de alguna prestación incompatible, y, en tercer lugar, en las causas económicas superiores al límite relativas a los recursos propios del solicitante.





## III. Anexos



## Anexos PNC



## 1. Número de pensiones e importes de las nóminas



PENSIONES NO CONTRIBUTIVAS (PNC) EVOLUCIÓN DE LAS NÓMINAS				TOTAL ESTADO CON NAVARRA Y PAÍS VASCO		
AÑO/MENSUALIDAD	IMPORTES BRUTOS			NÚMERO DE PENSIONES POR TIPO		
	JUBILACIÓN	INVALIDEZ	TOTAL	JUBILACIÓN	INVALIDEZ	TOTAL
<b>AÑO 2017</b>	1.288.968.509,10	1.114.654.667,02	2.403.623.176,12	256.690	197.988	454.678
<b>AÑO 2018</b>	1.332.591.432,33	1.132.835.599,81	2.465.427.032,14	257.023	194.757	451.780
<b>AÑO 2019</b>	1.399.861.375,29	1.152.150.277,32	2.552.011.652,61	261.044	191.113	452.157
<b>AÑO 2020</b>	1.429.951.491,95	1.139.436.029,68	2.569.387.521,63	260.169	185.852	446.021
<b>AÑO 2021</b>	1.462.993.107,03	1.137.034.845,77	2.600.027.952,80	263.328	182.791	446.119
<b>AÑO 2022</b>	1.697.581.887,76	1.259.841.787,19	2.957.423.674,95	267.093	177.443	444.536
<b>AÑO 2023</b>	1.849.935.831,97	1.306.602.409,95	3.156.538.241,92	275.935	173.263	449.198
<b>AÑO 2024</b>						
<b>ENERO</b>	141.189.369,52	97.812.422,58	239.001.792,10	276.040	173.394	449.434
<b>FEBRERO</b>	143.969.846,22	97.688.880,26	241.658.726,48	277.666	172.684	450.350
<b>MARZO</b>	145.978.725,02	98.975.919,49	244.954.644,51	279.130	172.582	451.712
<b>ABRIL</b>	144.755.132,87	97.793.006,55	242.548.139,42	280.034	172.169	452.203
<b>MAYO</b>	146.422.140,45	98.332.788,68	244.754.929,13	281.312	171.924	453.236
<b>JUNIO*</b>	284.939.368,92	191.538.563,72	476.477.932,64	282.752	171.800	454.552
<b>JULIO</b>	149.288.656,12	99.275.427,08	248.564.083,20	283.758	171.353	455.111
<b>AGOSTO</b>						
<b>SEPTIEMBRE</b>						
<b>OCTUBRE</b>						
<b>NOVIEMBRE*</b>						
<b>DICIEMBRE</b>						
<b>TOTAL AÑO 2024 (1)</b>	<b>1.160.891.814,12</b>	<b>784.156.983,36</b>	<b>1.945.048.797,48</b>			

\* Junto a la mensualidad se abona una paga extra

(1) En importes está incluido lo abonado por el quinto pago del complemento por alquiler del año 2023, el primero y segundo pagos del año 2024.



## PENSIONES NO CONTRIBUTIVAS DE LA SEGURIDAD SOCIAL

## PENSIONES E IMPORTE DE LA NÓMINA AÑO 2024

## JULIO

CC.AA. Y/O PROVINCIAS	PNC DE JUBILACIÓN			PNC DE INVALIDEZ			TOTAL JUBILACIÓN E INVALIDEZ		
	NÚMERO DE PENSIONES	IMPORTE BRUTO	PROMEDIO MENSUAL	NÚMERO DE PENSIONES	IMPORTE BRUTO	PROMEDIO MENSUAL	NÚMERO DE PENSIONES	IMPORTE BRUTO	PROMEDIO MENSUAL
<b>ANDALUCÍA</b>	<b>54.642</b>	<b>29.963.203,85</b>	<b>548,35</b>	<b>37.479</b>	<b>22.273.382,12</b>	<b>594,29</b>	<b>92.121</b>	<b>52.236.585,97</b>	<b>567,04</b>
ALMERÍA	3.968	2.061.604,99	519,56	2.456	1.419.774,66	578,08	6.424	3.481.379,65	541,93
CÁDIZ	9.376	5.159.106,12	550,25	6.878	4.046.645,22	588,35	16.254	9.205.751,34	566,37
CÓRDOBA	4.924	2.495.955,95	506,90	3.338	1.990.290,59	596,25	8.262	4.486.246,54	543,00
GRANADA	4.862	2.553.608,56	525,22	3.880	2.267.851,05	584,50	8.742	4.821.459,61	551,53
HUELVA	3.271	1.684.840,85	515,08	3.248	1.851.424,98	570,02	6.519	3.536.265,83	542,46
JAÉN	2.733	1.441.468,50	527,43	2.295	1.321.641,98	575,88	5.028	2.763.110,48	549,54
MÁLAGA	13.279	7.944.829,96	598,30	6.730	4.132.342,00	614,02	20.009	12.077.171,96	603,59
SEVILLA	12.229	6.621.788,92	541,48	8.654	5.243.411,64	605,89	20.883	11.865.200,56	568,18
<b>ARAGÓN</b>	<b>4.876</b>	<b>2.498.048,94</b>	<b>512,32</b>	<b>2.277</b>	<b>1.332.356,98</b>	<b>585,14</b>	<b>7.153</b>	<b>3.830.405,92</b>	<b>535,50</b>
HUESCA	955	492.228,95	515,42	498	285.264,95	572,82	1.453	777.493,90	535,10
TERUEL	426	222.154,57	521,49	163	91.508,71	561,40	589	313.663,28	532,54
ZARAGOZA	3.495	1.783.665,42	510,35	1.616	955.583,32	591,33	5.111	2.739.248,74	535,95
<b>ASTURIAS</b>	<b>5.574</b>	<b>2.934.408,47</b>	<b>526,45</b>	<b>3.288</b>	<b>1.856.353,42</b>	<b>564,58</b>	<b>8.862</b>	<b>4.790.761,89</b>	<b>540,60</b>
<b>ILLES BALEARS</b>	<b>5.773</b>	<b>2.945.458,48</b>	<b>510,21</b>	<b>2.445</b>	<b>1.397.317,75</b>	<b>571,50</b>	<b>8.218</b>	<b>4.342.776,23</b>	<b>528,45</b>
<b>CANARIAS</b>	<b>25.023</b>	<b>13.386.008,23</b>	<b>534,95</b>	<b>17.021</b>	<b>9.471.225,11</b>	<b>556,44</b>	<b>42.044</b>	<b>22.857.233,34</b>	<b>543,65</b>
LAS PALMAS	11.088	5.862.971,74	528,77	6.647	3.689.144,13	555,01	17.735	9.552.115,87	538,60
S.C. TENERIFE	13.935	7.523.036,49	539,87	10.374	5.782.080,98	557,36	24.309	13.305.117,47	547,33
<b>CANTABRIA</b>	<b>4.281</b>	<b>2.147.572,34</b>	<b>501,65</b>	<b>3.005</b>	<b>1.721.293,33</b>	<b>572,81</b>	<b>7.286</b>	<b>3.868.865,67</b>	<b>531,00</b>
<b>CASTILLA Y LEÓN</b>	<b>13.410</b>	<b>6.861.004,51</b>	<b>511,63</b>	<b>8.092</b>	<b>4.599.593,08</b>	<b>568,41</b>	<b>21.502</b>	<b>11.460.597,59</b>	<b>533,00</b>
ÁVILA	1.164	596.315,97	512,30	781	444.441,66	569,07	1.945	1.040.757,63	535,09
BURGOS	1.351	694.600,12	514,14	1.135	640.905,04	564,67	2.486	1.335.505,16	537,21
LEÓN	2.516	1.306.088,67	519,11	1.596	892.018,03	558,91	4.112	2.198.106,70	534,56
PALENCIA	1.043	529.773,35	507,93	616	352.690,16	572,55	1.659	882.463,51	531,92
SALAMANCA	2.488	1.266.389,02	509,00	1.412	813.852,93	576,38	3.900	2.080.241,95	533,40
SEGOVIA	581	302.156,28	520,06	341	195.539,93	573,43	922	497.696,21	539,80
SORIA	313	162.615,69	519,54	132	73.764,70	558,82	445	236.380,39	531,19
VALLADOLID	2.676	1.353.130,55	505,65	1.357	763.915,21	562,94	4.033	2.117.045,76	524,93
ZAMORA	1.278	649.934,86	508,56	722	422.465,42	585,13	2.000	1.072.400,28	536,20
<b>CASTILLA-LA MANCHA</b>	<b>11.296</b>	<b>5.766.018,41</b>	<b>510,45</b>	<b>8.309</b>	<b>4.770.726,77</b>	<b>574,16</b>	<b>19.605</b>	<b>10.536.745,18</b>	<b>537,45</b>
ALBACETE	2.133	1.083.639,88	508,04	2.014	1.141.917,88	566,99	4.147	2.225.557,76	536,67
CIUDAD REAL	2.961	1.525.641,69	515,25	1.976	1.164.295,58	589,22	4.937	2.689.937,27	544,85
CUENCA	1.098	568.079,67	517,38	1.043	598.881,61	574,19	2.141	1.166.961,28	545,05
GUADALAJARA	918	478.502,14	521,24	653	390.221,44	597,58	1.571	868.723,58	552,97
TOLEDO	4.186	2.110.155,03	504,10	2.623	1.475.410,26	562,49	6.809	3.585.565,29	526,59

(Continúa al dorso)

CC.AA. Y/O PROVINCIAS	PNC DE JUBILACIÓN			PNC DE INVALIDEZ			TOTAL JUBILACIÓN E INVALIDEZ		
	NÚMERO DE PENSIONES	IMPORTE BRUTO	PROMEDIO MENSUAL	NÚMERO DE PENSIONES	IMPORTE BRUTO	PROMEDIO MENSUAL	NÚMERO DE PENSIONES	IMPORTE BRUTO	PROMEDIO MENSUAL
<b>CATALUNYA</b>	<b>41.745</b>	<b>21.830.224,18</b>	<b>522,94</b>	<b>25.684</b>	<b>14.605.176,76</b>	<b>568,65</b>	<b>67.429</b>	<b>36.435.400,94</b>	<b>540,35</b>
BARCELONA	30.003	15.656.361,58	521,83	17.785	10.156.700,03	571,08	47.788	25.813.061,61	540,16
GIRONA	4.227	2.237.862,91	529,42	2.387	1.363.166,25	571,08	6.614	3.601.029,16	544,46
LLEIDA	2.385	1.280.652,82	536,96	1.410	814.347,55	577,55	3.795	2.095.000,37	552,04
TARRAGONA	5.130	2.655.346,87	517,61	4.102	2.270.962,93	553,62	9.232	4.926.309,80	533,61
<b>COMUNIDAD VALENCIANA</b>	<b>34.174</b>	<b>17.320.606,02</b>	<b>506,84</b>	<b>16.121</b>	<b>9.024.553,88</b>	<b>559,80</b>	<b>50.295</b>	<b>26.345.159,90</b>	<b>523,81</b>
ALICANTE	14.292	7.124.262,22	498,48	5.340	3.006.723,47	563,06	19.632	10.130.985,69	516,04
CASTELLÓN	2.667	1.348.813,99	505,74	1.933	1.065.718,20	551,33	4.600	2.414.532,19	524,90
VALENCIA	17.215	8.847.529,81	513,94	8.848	4.952.112,21	559,69	26.063	13.799.642,02	529,47
<b>EXTREMADURA</b>	<b>7.511</b>	<b>3.851.946,38</b>	<b>512,84</b>	<b>4.836</b>	<b>2.726.190,51</b>	<b>563,73</b>	<b>12.347</b>	<b>6.578.136,89</b>	<b>532,77</b>
BADAJOS	5.033	2.573.343,89	511,29	3.099	1.734.260,31	559,62	8.132	4.307.604,20	529,71
CÁCERES	2.478	1.278.602,49	515,98	1.737	991.930,20	571,06	4.215	2.270.532,69	538,68
<b>GALICIA</b>	<b>24.405</b>	<b>12.456.727,62</b>	<b>510,42</b>	<b>12.299</b>	<b>6.911.312,06</b>	<b>561,94</b>	<b>36.704</b>	<b>19.368.039,68</b>	<b>527,68</b>
A CORUÑA	9.104	4.616.791,96	507,12	4.444	2.472.553,30	556,38	13.548	7.089.345,26	523,28
LUGO	2.880	1.475.363,83	512,28	1.266	719.955,89	568,69	4.146	2.195.319,72	529,50
OURENSE	3.454	1.753.848,63	507,77	1.779	996.006,56	559,87	5.233	2.749.855,19	525,48
PONTEVEDRA	8.967	4.610.723,20	514,19	4.810	2.722.796,31	566,07	13.777	7.333.519,51	532,30
<b>MADRID</b>	<b>28.765</b>	<b>14.973.726,38</b>	<b>520,55</b>	<b>13.386</b>	<b>7.916.275,12</b>	<b>591,38</b>	<b>42.151</b>	<b>22.890.001,50</b>	<b>543,05</b>
MURCIA	8.848	4.487.378,26	507,16	7.230	4.128.812,32	571,07	16.078	8.616.190,58	535,90
NAVARRA (*)	2.037	1.008.992,96	495,33	935	548.920,68	587,08	2.972	1.557.913,64	524,20
<b>PAÍS VASCO</b>	<b>7.637</b>	<b>4.960.533,90</b>	<b>649,54</b>	<b>5.901</b>	<b>4.276.220,44</b>	<b>724,66</b>	<b>13.538</b>	<b>9.236.754,34</b>	<b>682,28</b>
ARABA/ÁLAVA	1.110	557.342,20	502,11	733	429.336,52	585,73	1.843	986.678,72	535,37
GIPUZKOA	2.156	2.207.673,02	1.023,97	1.662	1.949.739,92	1.173,13	3.818	4.157.412,94	1.088,90
BIZKAIA	4.371	2.195.518,68	502,29	3.506	1.897.144,00	541,11	7.877	4.092.662,68	519,57
<b>LA RIOJA</b>	<b>1.442</b>	<b>725.372,44</b>	<b>503,03</b>	<b>727</b>	<b>423.769,88</b>	<b>582,90</b>	<b>2.169</b>	<b>1.149.142,32</b>	<b>529,80</b>
CEUTA	1.082	533.032,88	492,64	1.126	614.104,35	545,39	2.208	1.147.137,23	519,54
MELILLA	1.237	638.391,87	516,08	1.192	677.842,52	568,66	2.429	1.316.234,39	541,88
<b>TOTAL ESTADO</b>	<b>283.758</b>	<b>149.288.656,12</b>	<b>526,11</b>	<b>171.353</b>	<b>99.275.427,08</b>	<b>579,36</b>	<b>455.111</b>	<b>248.564.083,20</b>	<b>546,16</b>

Deducciones en nómina (PAS, LISMI, P.F.H.C. y Pagos Indebidos): 805.703,49

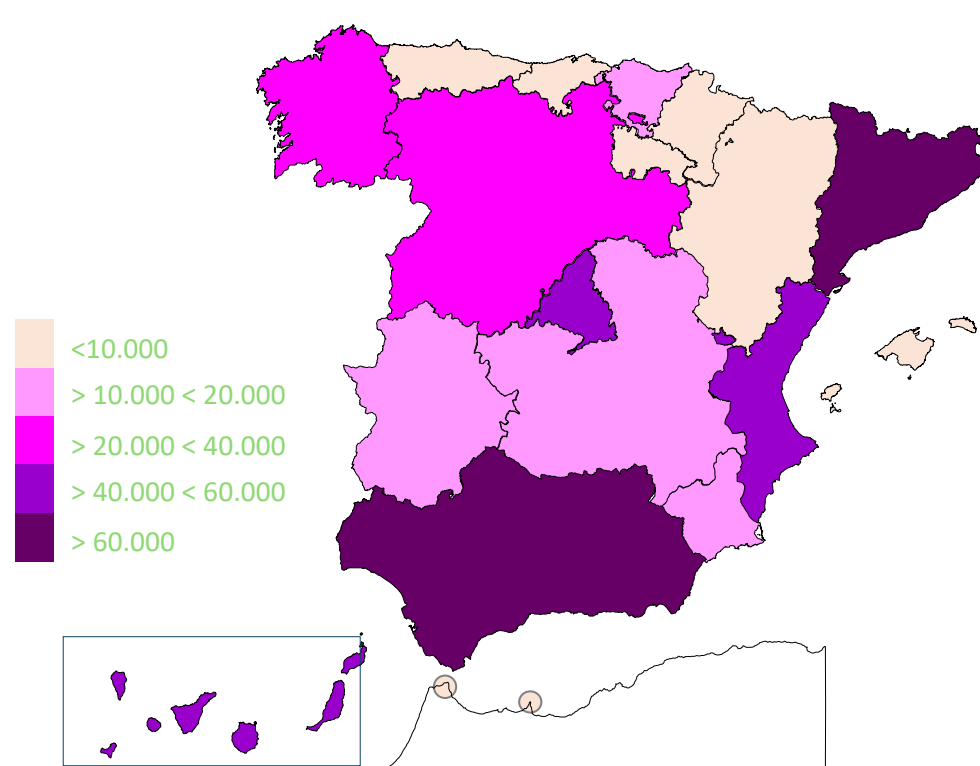
IMPORTE NETO DE LA NÓMINA: 247.758.379,71

## PNC DE LA SEGURIDAD SOCIAL DE JUBILACIÓN E INVALIDEZ

### DISTRIBUCIÓN TERRITORIAL DEL NÚMERO DE PENSIONES EN LA NÓMINA DE JULIO DE 2024

ÁMBITO GEOGRÁFICO	NÚMERO DE PENSIONES POR TIPO					
	JUBILACIÓN	%	INVALIDEZ	%	TOTAL	%
ANDALUCÍA	54.642	19,26	37.479	21,87	92.121	20,24
ARAGÓN	4.876	1,72	2.277	1,33	7.153	1,57
ASTURIAS	5.574	1,96	3.288	1,92	8.862	1,95
ILLES BALEARS	5.773	2,03	2.445	1,43	8.218	1,81
CANARIAS	25.023	8,82	17.021	9,93	42.044	9,24
CANTABRIA	4.281	1,51	3.005	1,75	7.286	1,60
CASTILLA Y LEÓN	13.410	4,73	8.092	4,72	21.502	4,72
CASTILLA-LA MANCHA	11.296	3,98	8.309	4,85	19.605	4,31
CATALUNYA	41.745	14,71	25.684	14,99	67.429	14,82
C. VALENCIANA	34.174	12,04	16.121	9,41	50.295	11,05
EXTREMADURA	7.511	2,65	4.836	2,82	12.347	2,71
GALICIA	24.405	8,60	12.299	7,18	36.704	8,06
MADRID	28.765	10,14	13.386	7,81	42.151	9,26
MURCIA	8.848	3,12	7.230	4,22	16.078	3,53
NAVARRA	2.037	0,72	935	0,55	2.972	0,65
PAÍS VASCO	7.637	2,69	5.901	3,44	13.538	2,97
LA RIOJA	1.442	0,51	727	0,42	2.169	0,48
CEUTA	1.082	0,38	1.126	0,66	2.208	0,49
MELILLA	1.237	0,44	1.192	0,70	2.429	0,53
<b>TOTAL ESTADO</b>	<b>283.758</b>	<b>100,00</b>	<b>171.353</b>	<b>100,00</b>	<b>455.111</b>	<b>100,00</b>

#### DISTRIBUCIÓN POR COMUNIDADES AUTÓNOMAS

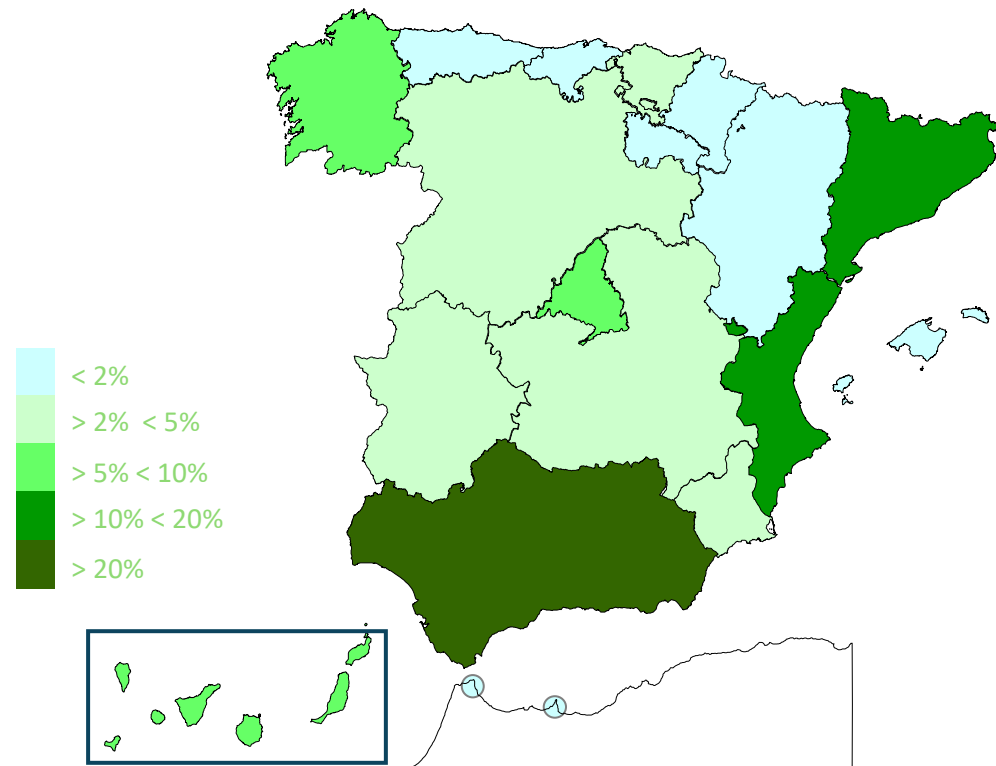


# PNC DE LA SEGURIDAD SOCIAL DE JUBILACIÓN E INVALIDEZ

## DISTRIBUCIÓN TERRITORIAL DE LOS IMPORTES BRUTOS DE LAS NÓMINAS DEL AÑO 2024 HASTA JULIO (\*)

ÁMBITO GEOGRÁFICO	IMPORTES BRUTOS DE LAS NÓMINAS			
	JUBILACIÓN	INVALIDEZ	TOTAL	%
ANDALUCÍA	229.578.369,29	174.447.624,49	404.025.993,78	20,77
ARAGÓN	19.824.951,18	10.419.165,34	30.244.116,52	1,55
ASTURIAS	22.951.509,40	15.131.277,12	38.082.786,52	1,96
ILLES BALEARS	23.364.615,75	11.305.166,48	34.669.782,23	1,78
CANARIAS	103.922.454,02	76.662.978,69	180.585.432,71	9,28
CANTABRIA	16.960.284,35	14.045.214,26	31.005.498,61	1,59
CASTILLA Y LEÓN	54.133.370,46	36.910.211,30	91.043.581,76	4,68
CASTILLA-LA MANCHA	45.053.705,58	38.047.379,68	83.101.085,26	4,27
CATALUNYA	168.118.960,49	114.850.140,27	282.969.100,76	14,55
C. VALENCIANA	138.971.812,36	72.524.222,11	211.496.034,47	10,87
EXTREMADURA	30.440.556,99	22.075.607,92	52.516.164,91	2,70
GALICIA	98.908.655,58	55.660.703,39	154.569.358,97	7,95
MADRID	119.009.827,76	63.289.467,47	182.299.295,23	9,37
MURCIA	34.981.661,05	32.960.061,15	67.941.722,20	3,49
NAVARRA	8.141.927,78	4.341.152,72	12.483.080,50	0,64
PAÍS VASCO	31.747.022,00	27.695.839,61	59.442.861,61	3,06
LA RIOJA	5.717.989,88	3.376.113,41	9.094.103,29	0,47
<b>CEUTA</b>	<b>4.169.442,81</b>	<b>4.954.252,37</b>	<b>9.123.695,18</b>	<b>0,47</b>
<b>MELILLA</b>	<b>4.894.697,39</b>	<b>5.460.405,58</b>	<b>10.355.102,97</b>	<b>0,53</b>
<b>TOTAL ESTADO</b>	<b>1.160.891.814,12</b>	<b>784.156.983,36</b>	<b>1.945.048.797,48</b>	<b>100,00</b>

**DISTRIBUCIÓN PORCENTUAL POR COMUNIDADES AUTÓNOMAS**



\*El pago es efectuado por la Tesorería General de la Seguridad Social, excepto Navarra y el País Vasco cuyas fuentes son el Dptº. de Derechos Sociales y el Dptº. de Empleo y Políticas Sociales, respectivamente.

## PNC DE LA SEGURIDAD SOCIAL: ALTAS, BAJAS Y OSCILACIONES EN NÓMINA DE JULIO DE 2024 (1)

ÁMBITO GEOGRÁFICO	PNC DE JUBILACIÓN			PNC DE INVALIDEZ			TOTAL PNC		
	ALTAS	BAJAS	OSCILACIONES	ALTAS	BAJAS	OSCILACIONES	ALTAS	BAJAS	OSCILACIONES
ANDALUCÍA	542	365	177	218	164	54	760	529	231
ARAGÓN	46	72	-26	28	29	-1	74	101	-27
ASTURIAS	76	38	38	13	14	-1	89	52	37
ILLES BALEARS	57	60	-3	16	20	-4	73	80	-7
CANARIAS	216	315	-99	83	195	-112	299	510	-211
CANTABRIA	40	40	0	14	17	-3	54	57	-3
CASTILLA Y LEÓN	170	126	44	67	54	13	237	180	57
CASTILLA-LA MANCHA	111	92	19	69	51	18	180	143	37
CATALUNYA	688	260	428	267	145	122	955	405	550
C. VALENCIANA	258	226	32	87	81	6	345	307	38
EXTREMADURA	102	89	13	29	23	6	131	112	19
GALICIA	248	211	37	76	78	-2	324	289	35
MADRID	300	337	-37	130	155	-25	430	492	-62
MURCIA	92	51	41	47	30	17	139	81	58
NAVARRA	-	-	-	-	-	-	-	-	-
PAÍS VASCO	-	-	-	-	-	-	-	-	-
LA RIOJA	8	5	3	3	3	0	11	8	3
CEUTA	10	8	2	4	5	-1	14	13	1
MELILLA	30	10	20	7	9	-2	37	19	18
<b>TOTAL ESTADO</b>	<b>2.994</b>	<b>2.305</b>	<b>689</b>	<b>1.158</b>	<b>1.073</b>	<b>85</b>	<b>4.152</b>	<b>3.378</b>	<b>774</b>

1) No se dispone del movimiento de beneficiarios en nómina de las comunidades de Navarra y el País Vasco

## PNC DE LA SEGURIDAD SOCIAL: ACUMULADO DE ALTAS, BAJAS Y OSCILACIONES EN NÓMINA AÑO 2024 (1)

ÁMBITO GEOGRÁFICO	PNC DE JUBILACIÓN			PNC DE INVALIDEZ			TOTAL PNC		
	ALTAS	BAJAS	OSCILACIONES	ALTAS	BAJAS	OSCILACIONES	ALTAS	BAJAS	OSCILACIONES
ANDALUCÍA	3.474	2.953	521	1.391	1.187	204	4.865	4.140	725
ARAGÓN	364	380	-16	164	125	39	528	505	23
ASTURIAS	414	287	127	101	111	-10	515	398	117
ILLES BALEARS	429	383	46	130	126	4	559	509	50
CANARIAS	1.124	1.638	-514	625	929	-304	1.749	2.567	-818
CANTABRIA	289	265	24	149	135	14	438	400	38
CASTILLA Y LEÓN	1.168	905	263	445	373	72	1.613	1.278	335
CASTILLA-LA MANCHA	786	659	127	473	400	73	1.259	1.059	200
CATALUNYA	3.960	1.904	2.056	1.514	1.003	511	5.474	2.907	2.567
C. VALENCIANA	2.187	1.551	636	640	515	125	2.827	2.066	761
EXTREMADURA	664	608	56	221	171	50	885	779	106
GALICIA	1.558	1.461	97	516	501	15	2.074	1.962	112
MADRID	2.258	1.594	664	986	683	303	3.244	2.277	967
MURCIA	676	417	259	328	215	113	1.004	632	372
NAVARRA	-	-	-	-	-	-	-	-	-
PAÍS VASCO	-	-	-	-	-	-	-	-	-
LA RIOJA	138	87	51	35	33	2	173	120	53
CEUTA	91	51	40	42	30	12	133	81	52
MELILLA	139	99	40	47	71	-24	186	170	16
<b>TOTAL ESTADO</b>	<b>19.719</b>	<b>15.242</b>	<b>4.477</b>	<b>7.807</b>	<b>6.608</b>	<b>1.199</b>	<b>27.526</b>	<b>21.850</b>	<b>5.676</b>

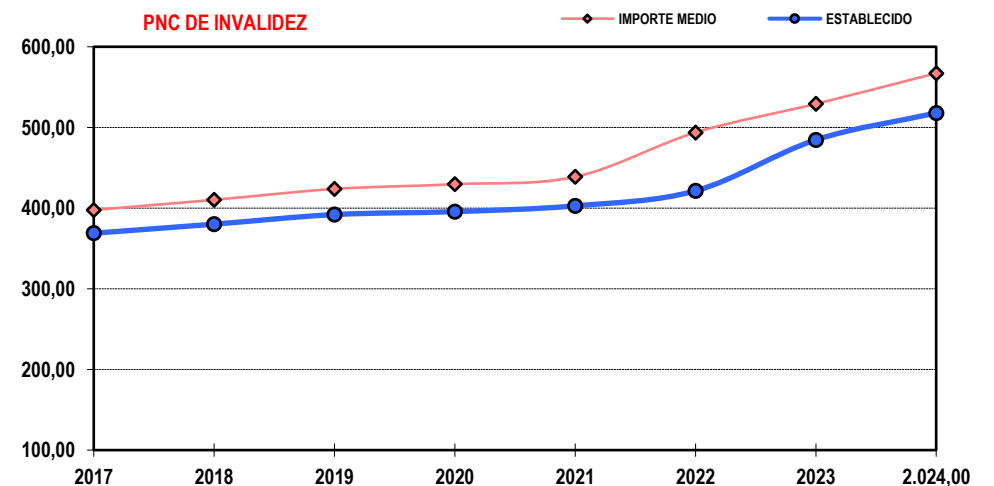
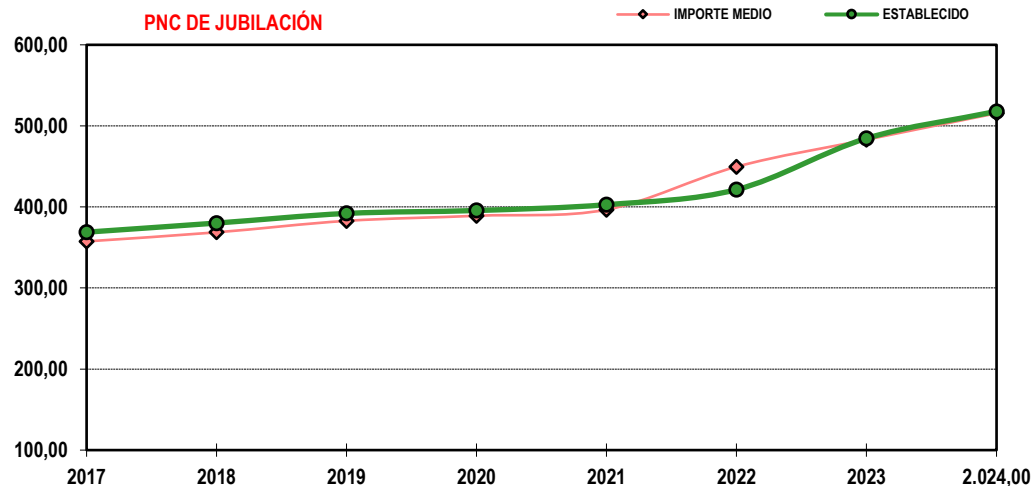
1) No se dispone del movimiento de beneficiarios en nómina de las comunidades de Navarra y el País Vasco

## EVOLUCIÓN IMPORTES MEDIOS PENSIONES NO CONTRIBUTIVAS

	PNC DE JUBILACIÓN								PNC DE INVALIDEZ							
	2017	2018	2019	2020	2021	2022	2023	2.024,00	2017	2018	2019	2020	2021	2022	2023	2.024,00
ENERO	356,46	357,16	381,52	383,11	399,81	432,55	475,46	511,48	396,26	398,09	422,52	422,78	438,05	476,72	527,16	564,11
FEBRERO	356,87	359,24	382,78	387,27	397,45	415,34	484,38	518,50	397,22	398,60	424,35	427,18	439,69	456,66	529,63	565,71
MARZO	361,35	360,35	388,84	392,44	402,38	419,55	486,44	522,98	402,22	403,84	430,55	432,15	445,26	461,09	536,15	573,50
ABRIL	361,64	359,49	385,59	389,02	399,25	427,56	488,71	516,92	404,75	400,59	427,70	431,39	443,73	461,69	537,39	568,01
MAYO	358,91	360,07	384,36	387,04	396,68	421,50	487,72	520,50	399,94	400,98	426,51	428,83	441,36	462,68	533,35	571,95
JUNIO*	703,47	708,13	751,47	764,71	776,18	820,57	942,59	1.007,74	782,65	786,66	833,16	846,40	862,34	904,15	1.043,13	1.114,89
JULIO	362,28	437,49	387,07	397,83	402,80	482,42	492,68	526,11	403,76	486,38	427,46	444,63	444,83	531,25	534,76	579,36
AGOSTO	359,35	369,87	387,14	391,36	397,77	478,13	485,27		399,51	410,36	426,89	430,17	440,18	525,59	528,39	
SEPTIEMBRE	356,20	368,94	382,13	386,64	395,20	478,50	483,19		395,13	412,67	424,15	428,23	437,77	523,68	528,55	
OCTUBRE	360,93	373,73	386,13	393,54	398,31	490,11	492,26		399,75	414,15	426,74	430,15	439,52	531,87	529,83	
NOVIEMBRE*	704,32	731,36	754,64	769,17	781,32	939,44	946,49		782,53	813,16	835,45	849,56	865,98	1041,56	1.043,63	
DICIEMBRE	363,15	375,99	388,06	404,98	406,34	488,82	497,77		403,19	417,93	427,00	443,30	443,43	535,58	536,84	
IMPORTE MEDIO	357,50	368,70	382,84	389,08	396,68	449,61	483,07	515,53	397,64	410,24	423,75	429,63	438,72	493,75	529,20	567,19
IMP. MENSUAL																
ESTABLECIDO	368,90	380,10	392,00	395,60	402,80	421,40	484,61	517,90	368,90	380,10	392,00	395,60	402,80	421,40	484,61	517,90
Con comp. 50% T. P. (1)	-	-	-	-	-	-	-	-	553,35	570,15	588,00	593,40	604,20	210,70	242,31	258,95
MÍNIMO 25%	92,23	95,03	98,00	98,90	100,70	105,35	121,15	129,48	92,23	95,03	98,00	98,90	100,70	105,35	0,00	129,48
D INTERANUAL	0,25%	0,25%+2,75%	0,10%+3,00%	0,90%	1,80%	4,60%	15,00%	0,07	0,25%	0,25%+2,75%	0,10%+3,00%	0,90%	1,80%	4,60%	0,00%	0,07

(\*) Junto a la mensualidad se abona una paga extra, por lo que la media se calcula sobre 14 pagas.

(1) En la PNC de Invalidez, la cuantía se incrementa en un 50% en los casos en que el beneficiario necesite el concurso de una tercera persona.



## 2. PNC de jubilación: datos de la gestión mensual y anual

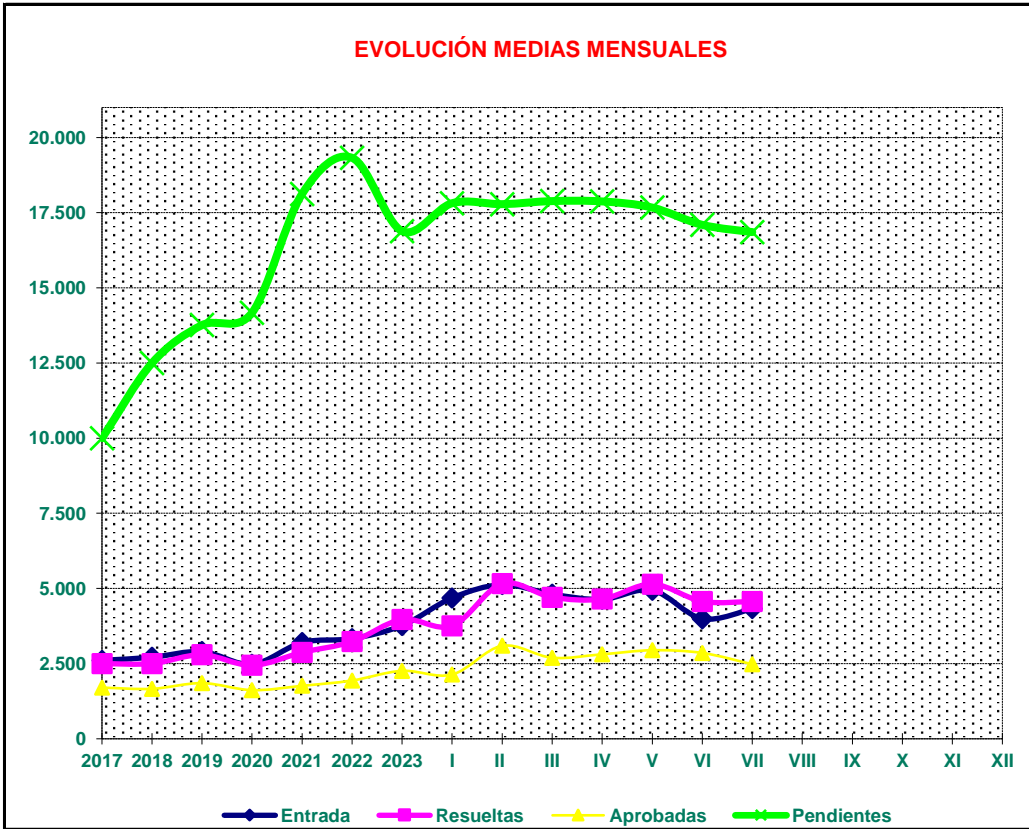
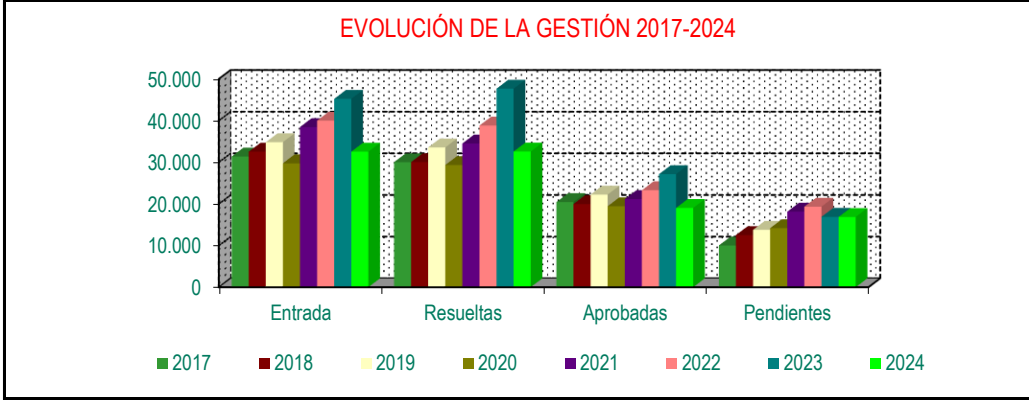




**R.D.L. 8/2015, DE 30 DE OCTUBRE; T. REF. LGSS  
PNC DE LA SEGURIDAD SOCIAL**

**JUBILACIÓN**

		Entrada	Resueltas	% R./E.	Aprobadas	% A./R.	No Aprob.	Pendientes
G E S T I Ó N	2017	31.345	30.003	95,42%	20.427	70,08%	9.576	9.998
	2018	32.530	30.031	95,42%	19.953	70,08%	10.078	12.497
	2019	34.806	33.541	95,42%	22.227	70,08%	11.314	13.762
	2020	29.734	29.323	95,42%	19.428	70,08%	9.895	14.173
	2021	38.440	34.489	95,42%	21.150	70,08%	13.339	18.124
	2022	39.996	38.794	95,42%	23.271	70,08%	15.523	19.326
	2023	45.204	47.644	95,42%	27.132	70,08%	20.512	16.886
M E D I A S	2017	2.612	2.500		1.702		798	9.998
	2018	2.711	2.503		1.663		840	12.497
	2019	2.901	2.795		1.852		943	13.762
	2020	2.478	2.444		1.619		825	14.173
	2021	3.203	2.874		1.763		1.112	18.124
	2022	3.333	3.233		1.939		1.294	19.326
	2023	3.767	3.970		2.261		1.709	16.886
<b>2024</b>								
	I	4.687	3.756	80,14%	2.137	56,90%	1.619	17.817
	II	5.126	5.158	100,62%	3.094	59,98%	2.064	17.785
	III	4.810	4.708	97,88%	2.696	57,26%	2.012	17.887
	IV	4.637	4.649	100,26%	2.811	60,46%	1.838	17.875
	V	4.941	5.145	104,13%	2.946	57,26%	2.199	17.671
	VI	3.995	4.570	114,39%	2.857	62,52%	1.713	17.096
	VII	4.330	4.570	105,54%	2.479	54,25%	2.091	16.856
	VIII							
	IX							
	X							
	XI							
	XII							
		<b>32.526</b>	<b>32.556</b>	<b>100,09%</b>	<b>19.020</b>	<b>58,42%</b>	<b>13.536</b>	<b>16.856</b>



\* Pendientes reales

# PENSIÓN NO CONTRIBUTIVA DE JUBILACIÓN

## DATOS DE GESTIÓN CORRESPONDIENTES AL MES DE JULIO DE 2024

CC.AA. Y/O PROVINCIAS	PTES. MES	SOLICITUDES PRESENTADAS					A RESOLV. MES	SOLICITUDES RESUELTAS									PTES. FIN MES
		ANTERIOR	NUEVAS	SGIM Y SATP	PAS	INSS		TOTAL	APROBADAS					NO APROBADAS		TOTAL	
									NUEVAS	SGIM Y SATP	PAS	INSS	TOTAL	DNG	CAD-DES		
<b>ANDALUCÍA</b>	<b>5.929</b>	<b>780</b>	<b>1</b>	<b>0</b>	<b>0</b>	<b>781</b>	<b>6.710</b>	<b>434</b>	<b>0</b>	<b>1</b>	<b>0</b>	<b>435</b>	<b>297</b>	<b>73</b>	<b>805</b>	<b>5.905</b>	
ALMERÍA	265	78	1	0	0	79	344	57	0	0	0	57	15	13	85	259	
CÁDIZ	1.699	131	0	0	0	131	1.830	40	0	1	0	41	30	3	74	1.756	
CÓRDOBA	160	113	0	0	0	113	273	46	0	0	0	46	15	8	69	204	
GRANADA	241	75	0	0	0	75	316	47	0	0	0	47	26	4	77	239	
HUELVA	90	59	0	0	0	59	149	34	0	0	0	34	12	8	54	95	
JAÉN	249	15	0	0	0	15	264	14	0	0	0	14	4	1	19	245	
MÁLAGA	1.496	84	0	0	0	84	1.580	118	0	0	0	118	111	34	263	1.317	
SEVILLA	1.729	225	0	0	0	225	1.954	78	0	0	0	78	84	2	164	1.790	
<b>ARAGÓN</b>	<b>93</b>	<b>197</b>	<b>1</b>	<b>0</b>	<b>0</b>	<b>198</b>	<b>291</b>	<b>27</b>	<b>0</b>	<b>0</b>	<b>0</b>	<b>27</b>	<b>25</b>	<b>24</b>	<b>76</b>	<b>215</b>	
HUESCA	16	12	0	0	0	12	28	11	0	0	0	11	2	0	13	15	
TERUEL	3	6	0	0	0	6	9	4	0	0	0	4	1	0	5	4	
ZARAGOZA	74	179	1	0	0	180	254	12	0	0	0	12	22	24	58	196	
<b>ASTURIAS</b>	<b>396</b>	<b>70</b>	<b>0</b>	<b>0</b>	<b>0</b>	<b>70</b>	<b>466</b>	<b>41</b>	<b>0</b>	<b>0</b>	<b>0</b>	<b>41</b>	<b>27</b>	<b>5</b>	<b>73</b>	<b>393</b>	
<b>ILLES BALEARS</b>	<b>170</b>	<b>74</b>	<b>0</b>	<b>0</b>	<b>0</b>	<b>74</b>	<b>244</b>	<b>54</b>	<b>0</b>	<b>0</b>	<b>0</b>	<b>54</b>	<b>19</b>	<b>10</b>	<b>83</b>	<b>161</b>	
<b>CANARIAS</b>	<b>2.419</b>	<b>411</b>	<b>0</b>	<b>0</b>	<b>0</b>	<b>411</b>	<b>2.830</b>	<b>166</b>	<b>0</b>	<b>0</b>	<b>0</b>	<b>166</b>	<b>87</b>	<b>23</b>	<b>276</b>	<b>2.554</b>	
LAS PALMAS	743	73	0	0	0	73	816	105	0	0	0	105	54	21	180	636	
S.C. TENERIFE	1.676	338	0	0	0	338	2.014	61	0	0	0	61	33	2	96	1.918	
<b>CANTABRIA</b>	<b>63</b>	<b>54</b>	<b>0</b>	<b>0</b>	<b>0</b>	<b>54</b>	<b>117</b>	<b>43</b>	<b>0</b>	<b>0</b>	<b>0</b>	<b>43</b>	<b>17</b>	<b>0</b>	<b>60</b>	<b>57</b>	
<b>CASTILLA Y LEÓN</b>	<b>292</b>	<b>193</b>	<b>0</b>	<b>0</b>	<b>0</b>	<b>193</b>	<b>485</b>	<b>125</b>	<b>1</b>	<b>0</b>	<b>0</b>	<b>126</b>	<b>42</b>	<b>14</b>	<b>182</b>	<b>303</b>	
ÁVILA	7	17	0	0	0	17	24	6	0	0	0	6	2	0	8	16	
BURGOS	57	22	0	0	0	22	79	14	0	0	0	14	7	2	23	56	
LEÓN	87	23	0	0	0	23	110	28	0	0	0	28	3	3	34	76	
PALENCIA	10	12	0	0	0	12	22	8	1	0	0	9	2	0	11	11	
SALAMANCA	19	33	0	0	0	33	52	23	0	0	0	23	8	0	31	21	
SEGOVIA	16	16	0	0	0	16	32	9	0	0	0	9	2	0	11	21	
SORIA	8	5	0	0	0	5	13	3	0	0	0	3	1	0	4	9	
VALLADOLID	88	49	0	0	0	49	137	25	0	0	0	25	13	9	47	90	
ZAMORA	0	16	0	0	0	16	16	9	0	0	0	9	4	0	13	3	
<b>CASTILLA-LA MANCHA</b>	<b>496</b>	<b>208</b>	<b>0</b>	<b>0</b>	<b>0</b>	<b>208</b>	<b>704</b>	<b>83</b>	<b>0</b>	<b>0</b>	<b>0</b>	<b>83</b>	<b>38</b>	<b>15</b>	<b>136</b>	<b>568</b>	
ALBACETE	48	29	0	0	0	29	77	14	0	0	0	14	7	4	25	52	
CIUDAD REAL	51	38	0	0	0	38	89	34	0	0	0	34	14	1	49	40	
CUENCA	18	19	0	0	0	19	37	16	0	0	0	16	3	1	20	17	
GUADALAJARA	62	22	0	0	0	22	84	12	0	0	0	12	5	2	19	65	
TOLEDO	317	100	0	0	0	100	417	7	0	0	0	7	9	7	23	394	

(Continúa al dorso)

CC.AA. Y/O PROVINCIAS	PTES.	SOLICITUDES					A	SOLICITUDES RESUELTAS									PTES.
	MES	PRESENTADAS					RESOLV.	APROBADAS					NO APROBADAS		TOTAL	FIN	
	ANTERIOR	NUEVAS	SGIM Y SATP	PAS	INSS	TOTAL	MES	NUEVAS	SGIM Y SATP	PAS	INSS	TOTAL	DNG	CAD-DES		MES	
<b>CATALUNYA</b>	<b>1.722</b>	<b>634</b>	<b>0</b>	<b>0</b>	<b>0</b>	<b>634</b>	<b>2.356</b>	<b>391</b>	<b>0</b>	<b>0</b>	<b>0</b>	<b>391</b>	<b>199</b>	<b>368</b>	<b>958</b>	<b>1.398</b>	
BARCELONA	1.190	464	0	0	0	464	1.654	286	0	0	0	286	149	258	693	961	
GIRONA	196	52	0	0	0	52	248	34	0	0	0	34	13	39	86	162	
LLEIDA	90	30	0	0	0	30	120	22	0	0	0	22	10	18	50	70	
TARRAGONA	246	88	0	0	0	88	334	49	0	0	0	49	27	53	129	205	
<b>COMUNIDAD VALENCIANA</b>	<b>2.497</b>	<b>515</b>	<b>0</b>	<b>0</b>	<b>0</b>	<b>515</b>	<b>3.012</b>	<b>307</b>	<b>1</b>	<b>0</b>	<b>0</b>	<b>308</b>	<b>127</b>	<b>105</b>	<b>540</b>	<b>2.472</b>	
ALICANTE	1.287	164	0	0	0	164	1.451	79	0	0	0	79	34	79	192	1.259	
CASTELLÓN	121	57	0	0	0	57	178	35	1	0	0	36	14	0	50	128	
VALENCIA	1.089	294	0	0	0	294	1.383	193	0	0	0	193	79	26	298	1.085	
<b>EXTREMADURA</b>	<b>101</b>	<b>133</b>	<b>1</b>	<b>0</b>	<b>0</b>	<b>134</b>	<b>235</b>	<b>93</b>	<b>0</b>	<b>0</b>	<b>0</b>	<b>93</b>	<b>34</b>	<b>10</b>	<b>137</b>	<b>98</b>	
BADAJOS	70	89	1	0	0	90	160	55	0	0	0	55	18	6	79	81	
CÁCERES	31	44	0	0	0	44	75	38	0	0	0	38	16	4	58	17	
<b>GALICIA</b>	<b>499</b>	<b>223</b>	<b>0</b>	<b>0</b>	<b>0</b>	<b>223</b>	<b>722</b>	<b>190</b>	<b>0</b>	<b>0</b>	<b>0</b>	<b>190</b>	<b>55</b>	<b>16</b>	<b>261</b>	<b>461</b>	
A CORUÑA	169	85	0	0	0	85	254	63	0	0	0	63	23	0	86	168	
LUGO	157	24	0	0	0	24	181	30	0	0	0	30	6	12	48	133	
OURENSE	28	27	0	0	0	27	55	18	0	0	0	18	10	0	28	27	
PONTEVEDRA	145	87	0	0	0	87	232	79	0	0	0	79	16	4	99	133	
<b>MADRID</b>	<b>1.987</b>	<b>499</b>	<b>0</b>	<b>0</b>	<b>0</b>	<b>499</b>	<b>2.486</b>	<b>285</b>	<b>0</b>	<b>0</b>	<b>0</b>	<b>285</b>	<b>185</b>	<b>132</b>	<b>602</b>	<b>1.884</b>	
<b>MURCIA</b>	<b>159</b>	<b>157</b>	<b>0</b>	<b>0</b>	<b>0</b>	<b>157</b>	<b>316</b>	<b>77</b>	<b>0</b>	<b>0</b>	<b>0</b>	<b>77</b>	<b>65</b>	<b>4</b>	<b>146</b>	<b>170</b>	
<b>NAVARRA</b>	<b>75</b>	<b>45</b>	<b>0</b>	<b>0</b>	<b>0</b>	<b>45</b>	<b>120</b>	<b>73</b>	<b>0</b>	<b>0</b>	<b>0</b>	<b>73</b>	<b>15</b>	<b>14</b>	<b>102</b>	<b>18</b>	
<b>PAÍS VASCO</b>	<b>133</b>	<b>93</b>	<b>0</b>	<b>0</b>	<b>0</b>	<b>93</b>	<b>226</b>	<b>58</b>	<b>0</b>	<b>1</b>	<b>0</b>	<b>59</b>	<b>32</b>	<b>7</b>	<b>98</b>	<b>128</b>	
ARABA/ÁLAVA	0	1	0	0	0	1	1	0	0	0	0	0	0	1	1	0	
GIPUZKOA	27	40	0	0	0	40	67	16	0	0	0	16	11	5	32	35	
BIZKAIA	106	52	0	0	0	52	158	42	0	1	0	43	21	1	65	93	
<b>LA RIOJA</b>	<b>40</b>	<b>19</b>	<b>0</b>	<b>0</b>	<b>0</b>	<b>19</b>	<b>59</b>	<b>11</b>	<b>0</b>	<b>0</b>	<b>0</b>	<b>11</b>	<b>4</b>	<b>0</b>	<b>15</b>	<b>44</b>	
<b>CEUTA</b>	<b>21</b>	<b>11</b>	<b>0</b>	<b>0</b>	<b>0</b>	<b>11</b>	<b>32</b>	<b>7</b>	<b>0</b>	<b>0</b>	<b>0</b>	<b>7</b>	<b>2</b>	<b>1</b>	<b>10</b>	<b>22</b>	
<b>MELILLA</b>	<b>4</b>	<b>11</b>	<b>0</b>	<b>0</b>	<b>0</b>	<b>11</b>	<b>15</b>	<b>10</b>	<b>0</b>	<b>0</b>	<b>0</b>	<b>10</b>	<b>0</b>	<b>0</b>	<b>10</b>	<b>5</b>	
<b>TOTAL ESTADO</b>	<b>17.096</b>	<b>4.327</b>	<b>3</b>	<b>0</b>	<b>0</b>	<b>4.330</b>	<b>21.426</b>	<b>2.475</b>	<b>2</b>	<b>2</b>	<b>0</b>	<b>2.479</b>	<b>1.270</b>	<b>821</b>	<b>4.570</b>	<b>16.856</b>	

## PENSIÓN NO CONTRIBUTIVA DE JUBILACIÓN

### CAUSAS DE DENEGACIÓN CORRESPONDIENTES AL MES DE JULIO DE 2024

CC.AA. Y/O PROVINCIAS	EDAD	RESIDENCIA LEGAL	RECURSOS ECONÓMICOS		PRESTACIÓN	SIN	TOTAL CAUSAS DE DENEGACIÓN
			PERSONALES	U.E.C.	INCOMPATIBLE	DESGLOSAR	
			<b>ANDALUCÍA</b>	<b>28</b>	<b>46</b>	<b>67</b>	
ALMERÍA	1	4	4	6	0	0	15
CÁDIZ	4	1	10	15	0	0	30
CÓRDOBA	2	2	3	8	0	0	15
GRANADA	3	5	5	13	0	0	26
HUELVA	1	1	1	9	0	0	12
JAÉN	2	0	1	1	0	0	4
MÁLAGA	4	30	21	55	1	0	111
SEVILLA	11	3	22	48	0	0	84
<b>ARAGÓN</b>	<b>2</b>	<b>5</b>	<b>1</b>	<b>17</b>	<b>0</b>	<b>0</b>	<b>25</b>
HUESCA	0	0	0	2	0	0	2
TERUEL	0	0	0	1	0	0	1
ZARAGOZA	2	5	1	14	0	0	22
<b>ASTURIAS</b>	<b>1</b>	<b>5</b>	<b>9</b>	<b>12</b>	<b>0</b>	<b>0</b>	<b>27</b>
<b>ILLES BALEARS</b>	<b>1</b>	<b>5</b>	<b>5</b>	<b>8</b>	<b>0</b>	<b>0</b>	<b>19</b>
<b>CANARIAS</b>	<b>8</b>	<b>28</b>	<b>20</b>	<b>31</b>	<b>0</b>	<b>0</b>	<b>87</b>
LAS PALMAS	3	17	12	22	0	0	54
S.C. TENERIFE	5	11	8	9	0	0	33
<b>CANTABRIA</b>	<b>1</b>	<b>0</b>	<b>3</b>	<b>13</b>	<b>0</b>	<b>0</b>	<b>17</b>
<b>CASTILLA Y LEÓN</b>	<b>4</b>	<b>4</b>	<b>9</b>	<b>25</b>	<b>0</b>	<b>0</b>	<b>42</b>
ÁVILA	0	0	0	2	0	0	2
BURGOS	0	1	1	5	0	0	7
LEÓN	0	1	1	1	0	0	3
PALENCIA	0	0	2	0	0	0	2
SALAMANCA	2	0	2	4	0	0	8
SEGOVIA	0	1	0	1	0	0	2
SORIA	0	0	0	1	0	0	1
VALLADOLID	2	1	3	7	0	0	13
ZAMORA	0	0	0	4	0	0	4
<b>CASTILLA-LA MANCHA</b>	<b>0</b>	<b>3</b>	<b>6</b>	<b>29</b>	<b>0</b>	<b>0</b>	<b>38</b>
ALBACETE	0	1	1	5	0	0	7
CIUDAD REAL	0	1	2	11	0	0	14
CUENCA	0	0	0	3	0	0	3
GUADALAJARA	0	0	0	5	0	0	5
TOLEDO	0	1	3	5	0	0	9

(Continúa al dorso)

CC.AA. Y/O PROVINCIAS	EDAD	RESIDENCIA LEGAL	RECURSOS		PRESTACIÓN	SIN	TOTAL CAUSAS DE DENEGACIÓN
			ECONÓMICOS				
			PERSONALES	U.E.C.	INCOMPATIBLE	DESGLOSAR	
<b>CATALUNYA</b>	<b>9</b>	<b>68</b>	<b>49</b>	<b>73</b>	<b>0</b>	<b>0</b>	<b>199</b>
BARCELONA	9	53	30	57	0	0	149
GIRONA	0	3	3	7	0	0	13
LLEIDA	0	1	7	2	0	0	10
TARRAGONA	0	11	9	7	0	0	27
<b>COMUNIDAD VALENCIANA</b>	<b>8</b>	<b>20</b>	<b>30</b>	<b>69</b>	<b>0</b>	<b>0</b>	<b>127</b>
ALICANTE	1	5	8	20	0	0	34
CASTELLÓN	2	2	4	6	0	0	14
VALENCIA	5	13	18	43	0	0	79
<b>EXTREMADURA</b>	<b>4</b>	<b>2</b>	<b>4</b>	<b>24</b>	<b>0</b>	<b>0</b>	<b>34</b>
BADAJOS	3	2	2	11	0	0	18
CÁCERES	1	0	2	13	0	0	16
<b>GALICIA</b>	<b>1</b>	<b>11</b>	<b>12</b>	<b>31</b>	<b>0</b>	<b>0</b>	<b>55</b>
A CORUÑA	0	5	4	14	0	0	23
LUGO	0	0	3	3	0	0	6
OURENSE	1	6	2	1	0	0	10
PONTEVEDRA	0	0	3	13	0	0	16
<b>MADRID</b>	<b>9</b>	<b>29</b>	<b>36</b>	<b>111</b>	<b>0</b>	<b>0</b>	<b>185</b>
<b>MURCIA</b>	<b>0</b>	<b>8</b>	<b>9</b>	<b>48</b>	<b>0</b>	<b>0</b>	<b>65</b>
<b>NAVARRA</b>	<b>0</b>	<b>9</b>	<b>0</b>	<b>6</b>	<b>0</b>	<b>0</b>	<b>15</b>
<b>PAÍS VASCO</b>	<b>1</b>	<b>3</b>	<b>10</b>	<b>17</b>	<b>1</b>	<b>0</b>	<b>32</b>
ARABA/ÁLAVA	0	0	0	0	0	0	0
GIPUZKOA	0	2	5	3	1	0	11
BIZKAIA	1	1	5	14	0	0	21
<b>LA RIOJA</b>	<b>0</b>	<b>1</b>	<b>2</b>	<b>1</b>	<b>0</b>	<b>0</b>	<b>4</b>
<b>CEUTA</b>	<b>0</b>	<b>1</b>	<b>0</b>	<b>1</b>	<b>0</b>	<b>0</b>	<b>2</b>
<b>MELILLA</b>	<b>0</b>	<b>0</b>	<b>0</b>	<b>0</b>	<b>0</b>	<b>0</b>	<b>0</b>
<b>TOTAL ESTADO</b>	<b>77</b>	<b>248</b>	<b>272</b>	<b>671</b>	<b>2</b>	<b>0</b>	<b>1.270</b>

# PENSIÓN NO CONTRIBUTIVA DE JUBILACIÓN

## DATOS ACUMULADOS DE GESTIÓN CORRESPONDIENTES AL AÑO 2024 HASTA JULIO

CC.AA. Y/O PROVINCIAS	PTES. AÑO ANTERIOR	SOLICITUDES PRESENTADAS					A RESOLV. AÑO	SOLICITUDES RESUELTAS									PTES. FINAL
		NUEVAS	SGIM Y SATP	PAS	INSS	TOTAL		APROBADAS					NO APROBADAS		TOTAL		
								NUEVAS	SGIM Y SATP	PAS	INSS	TOTAL	DNG	CAD-DES			
<b>ANDALUCÍA</b>	<b>3.916</b>	<b>7.741</b>	<b>1</b>	<b>11</b>	<b>0</b>	<b>7.753</b>	<b>11.669</b>	<b>2.948</b>	<b>0</b>	<b>14</b>	<b>0</b>	<b>2.962</b>	<b>2.176</b>	<b>626</b>	<b>5.764</b>	<b>5.905</b>	
ALMERÍA	211	570	1	0	0	571	782	264	0	0	0	264	174	85	523	259	
CÁDIZ	1.701	847	0	2	0	849	2.550	408	0	3	0	411	300	83	794	1.756	
CÓRDOBA	172	481	0	2	0	483	655	272	0	3	0	275	143	33	451	204	
GRANADA	462	480	0	0	0	480	942	395	0	0	0	395	250	58	703	239	
HUELVA	123	365	0	2	0	367	490	244	0	3	0	247	106	42	395	95	
JAÉN	45	395	0	0	0	395	440	124	0	0	0	124	66	5	195	245	
MÁLAGA	929	1.954	0	1	0	1.955	2.884	754	0	1	0	755	600	212	1.567	1.317	
SEVILLA	273	2.649	0	4	0	2.653	2.926	487	0	4	0	491	537	108	1.136	1.790	
<b>ARAGÓN</b>	<b>80</b>	<b>671</b>	<b>2</b>	<b>0</b>	<b>0</b>	<b>673</b>	<b>753</b>	<b>263</b>	<b>1</b>	<b>0</b>	<b>0</b>	<b>264</b>	<b>170</b>	<b>104</b>	<b>538</b>	<b>215</b>	
HUESCA	8	99	1	0	0	100	108	65	1	0	0	66	25	2	93	15	
TERUEL	4	57	0	0	0	57	61	41	0	0	0	41	14	2	57	4	
ZARAGOZA	68	515	1	0	0	516	584	157	0	0	0	157	131	100	388	196	
<b>ASTURIAS</b>	<b>484</b>	<b>541</b>	<b>0</b>	<b>0</b>	<b>0</b>	<b>541</b>	<b>1.025</b>	<b>418</b>	<b>0</b>	<b>0</b>	<b>0</b>	<b>418</b>	<b>163</b>	<b>51</b>	<b>632</b>	<b>393</b>	
<b>ILLES BALEARIS</b>	<b>183</b>	<b>604</b>	<b>0</b>	<b>0</b>	<b>0</b>	<b>604</b>	<b>787</b>	<b>366</b>	<b>0</b>	<b>0</b>	<b>0</b>	<b>366</b>	<b>161</b>	<b>99</b>	<b>626</b>	<b>161</b>	
<b>CANARIAS</b>	<b>2.436</b>	<b>1.748</b>	<b>0</b>	<b>0</b>	<b>0</b>	<b>1.748</b>	<b>4.184</b>	<b>899</b>	<b>0</b>	<b>10</b>	<b>0</b>	<b>909</b>	<b>571</b>	<b>150</b>	<b>1.630</b>	<b>2.554</b>	
LAS PALMAS	859	894	0	0	0	894	1.753	616	0	10	0	626	382	109	1.117	636	
S.C. TENERIFE	1.577	854	0	0	0	854	2.431	283	0	0	0	283	189	41	513	1.918	
<b>CANTABRIA</b>	<b>62</b>	<b>383</b>	<b>2</b>	<b>0</b>	<b>1</b>	<b>386</b>	<b>448</b>	<b>286</b>	<b>2</b>	<b>0</b>	<b>2</b>	<b>290</b>	<b>90</b>	<b>11</b>	<b>391</b>	<b>57</b>	
<b>CASTILLA Y LEÓN</b>	<b>292</b>	<b>1.558</b>	<b>1</b>	<b>0</b>	<b>0</b>	<b>1.559</b>	<b>1.851</b>	<b>1.075</b>	<b>3</b>	<b>0</b>	<b>0</b>	<b>1.078</b>	<b>380</b>	<b>90</b>	<b>1.548</b>	<b>303</b>	
ÁVILA	18	126	0	0	0	126	144	96	0	0	0	96	31	1	128	16	
BURGOS	39	200	0	0	0	200	239	111	0	0	0	111	57	15	183	56	
LEÓN	105	217	0	0	0	217	322	166	0	0	0	166	55	25	246	76	
PALENCIA	15	109	0	0	0	109	124	87	1	0	0	88	19	6	113	11	
SALAMANCA	35	293	0	0	0	293	328	211	1	0	0	212	91	4	307	21	
SEGOVIA	22	118	0	0	0	118	140	83	0	0	0	83	26	10	119	21	
SORIA	7	41	0	0	0	41	48	34	0	0	0	34	2	3	39	9	
VALLADOLID	43	323	0	0	0	323	366	181	0	0	0	181	77	18	276	90	
ZAMORA	8	131	1	0	0	132	140	106	1	0	0	107	22	8	137	3	
<b>CASTILLA-LA MANCHA</b>	<b>179</b>	<b>1.543</b>	<b>1</b>	<b>0</b>	<b>0</b>	<b>1.544</b>	<b>1.723</b>	<b>705</b>	<b>0</b>	<b>0</b>	<b>0</b>	<b>705</b>	<b>329</b>	<b>121</b>	<b>1.155</b>	<b>568</b>	
ALBACETE	32	255	0	0	0	255	287	165	0	0	0	165	53	17	235	52	
CIUDAD REAL	32	389	0	0	0	389	421	257	0	0	0	257	109	15	381	40	
CUENCA	19	151	0	0	0	151	170	93	0	0	0	93	52	8	153	17	
GUADALAJARA	39	158	1	0	0	159	198	69	0	0	0	69	37	27	133	65	
TOLEDO	57	590	0	0	0	590	647	121	0	0	0	121	78	54	253	394	

(Continúa al dorso)

CC.AA. Y/O PROVINCIAS	PTES. AÑO ANTERIOR	SOLICITUDES PRESENTADAS					A RESOLV. AÑO	SOLICITUDES RESUELTAS									PTES. FINAL
		NUEVAS	SGIM Y SATP	PAS	INSS	TOTAL		APROBADAS					NO APROBADAS		TOTAL		
								NUEVAS	SGIM Y SATP	PAS	INSS	TOTAL	DNG	CAD-DES			
<b>CATALUNYA</b>	<b>3.377</b>	<b>4.506</b>	<b>0</b>	<b>0</b>	<b>0</b>	<b>4.506</b>	<b>7.883</b>	<b>3.989</b>	<b>0</b>	<b>0</b>	<b>0</b>	<b>3.989</b>	<b>1.636</b>	<b>860</b>	<b>6.485</b>	<b>1.398</b>	
BARCELONA	2.364	3.199	0	0	0	3.199	5.563	2.835	0	0	0	2.835	1.172	595	4.602	961	
GIRONA	368	436	0	0	0	436	804	408	0	0	0	408	137	97	642	162	
LLEIDA	193	259	0	0	0	259	452	226	0	0	0	226	105	51	382	70	
TARRAGONA	452	612	0	0	0	612	1.064	520	0	0	0	520	222	117	859	205	
<b>COMUNIDAD VALENCIANA</b>	<b>2.358</b>	<b>3.836</b>	<b>0</b>	<b>0</b>	<b>0</b>	<b>3.836</b>	<b>6.194</b>	<b>2.187</b>	<b>3</b>	<b>0</b>	<b>0</b>	<b>2.190</b>	<b>1.031</b>	<b>501</b>	<b>3.722</b>	<b>2.472</b>	
ALICANTE	1.093	1.646	0	0	0	1.646	2.739	908	2	0	0	910	350	220	1.480	1.259	
CASTELLÓN	90	363	0	0	0	363	453	196	1	0	0	197	94	34	325	128	
VALENCIA	1.175	1.827	0	0	0	1.827	3.002	1.083	0	0	0	1.083	587	247	1.917	1.085	
<b>EXTREMADURA</b>	<b>199</b>	<b>900</b>	<b>2</b>	<b>0</b>	<b>0</b>	<b>902</b>	<b>1.101</b>	<b>733</b>	<b>1</b>	<b>0</b>	<b>0</b>	<b>734</b>	<b>208</b>	<b>61</b>	<b>1.003</b>	<b>98</b>	
BADAJOS	125	552	2	0	0	554	679	435	1	0	0	436	121	41	598	81	
CÁCERES	74	348	0	0	0	348	422	298	0	0	0	298	87	20	405	17	
<b>GALICIA</b>	<b>743</b>	<b>1.920</b>	<b>0</b>	<b>0</b>	<b>0</b>	<b>1.920</b>	<b>2.663</b>	<b>1.598</b>	<b>0</b>	<b>0</b>	<b>0</b>	<b>1.598</b>	<b>494</b>	<b>110</b>	<b>2.202</b>	<b>461</b>	
A CORUÑA	374	733	0	0	0	733	1.107	659	0	0	0	659	254	26	939	168	
LUGO	119	233	0	0	0	233	352	134	0	0	0	134	47	38	219	133	
OURENSE	63	232	0	0	0	232	295	200	0	0	0	200	56	12	268	27	
PONTEVEDRA	187	722	0	0	0	722	909	605	0	0	0	605	137	34	776	133	
<b>MADRID</b>	<b>2.047</b>	<b>3.880</b>	<b>2</b>	<b>2</b>	<b>0</b>	<b>3.884</b>	<b>5.931</b>	<b>1.681</b>	<b>1</b>	<b>3</b>	<b>0</b>	<b>1.685</b>	<b>1.319</b>	<b>1.043</b>	<b>4.047</b>	<b>1.884</b>	
<b>MURCIA</b>	<b>284</b>	<b>1.039</b>	<b>0</b>	<b>0</b>	<b>0</b>	<b>1.039</b>	<b>1.323</b>	<b>714</b>	<b>0</b>	<b>0</b>	<b>0</b>	<b>714</b>	<b>318</b>	<b>121</b>	<b>1.153</b>	<b>170</b>	
<b>NAVARRA</b>	<b>52</b>	<b>324</b>	<b>0</b>	<b>0</b>	<b>0</b>	<b>324</b>	<b>376</b>	<b>201</b>	<b>0</b>	<b>0</b>	<b>0</b>	<b>201</b>	<b>111</b>	<b>46</b>	<b>358</b>	<b>18</b>	
<b>PAÍS VASCO</b>	<b>106</b>	<b>878</b>	<b>0</b>	<b>4</b>	<b>0</b>	<b>882</b>	<b>988</b>	<b>592</b>	<b>0</b>	<b>4</b>	<b>0</b>	<b>596</b>	<b>238</b>	<b>26</b>	<b>860</b>	<b>128</b>	
ARABA/ÁLAVA	0	99	0	0	0	99	99	93	0	0	0	93	5	1	99	0	
GIPUZKOA	20	232	0	0	0	232	252	155	0	0	0	155	45	17	217	35	
BIZKAIA	86	547	0	4	0	551	637	344	0	4	0	348	188	8	544	93	
<b>LA RIOJA</b>	<b>37</b>	<b>198</b>	<b>0</b>	<b>0</b>	<b>0</b>	<b>198</b>	<b>235</b>	<b>138</b>	<b>0</b>	<b>0</b>	<b>0</b>	<b>138</b>	<b>40</b>	<b>13</b>	<b>191</b>	<b>44</b>	
<b>CEUTA</b>	<b>27</b>	<b>123</b>	<b>0</b>	<b>0</b>	<b>0</b>	<b>123</b>	<b>150</b>	<b>88</b>	<b>0</b>	<b>0</b>	<b>0</b>	<b>88</b>	<b>25</b>	<b>15</b>	<b>128</b>	<b>22</b>	
<b>MELILLA</b>	<b>24</b>	<b>104</b>	<b>0</b>	<b>0</b>	<b>0</b>	<b>104</b>	<b>128</b>	<b>95</b>	<b>0</b>	<b>0</b>	<b>0</b>	<b>95</b>	<b>21</b>	<b>7</b>	<b>123</b>	<b>5</b>	
<b>TOTAL ESTADO</b>	<b>16.886</b>	<b>32.497</b>	<b>11</b>	<b>17</b>	<b>1</b>	<b>32.526</b>	<b>49.412</b>	<b>18.976</b>	<b>11</b>	<b>31</b>	<b>2</b>	<b>19.020</b>	<b>9.481</b>	<b>4.055</b>	<b>32.556</b>	<b>16.856</b>	

# PENSIÓN NO CONTRIBUTIVA DE JUBILACIÓN

## CAUSAS DE DENEGACIÓN ACUMULADAS CORRESPONDIENTES AL AÑO 2024 HASTA JULIO

CC.AA. Y/O PROVINCIAS	EDAD	RESIDENCIA LEGAL	RECURSOS ECONÓMICOS		PRESTACIÓN	SIN	TOTAL CAUSAS DE DENEGACIÓN
			PERSONALES	U.E.C.	INCOMPATIBLE	DESGLOSAR	
<b>ANDALUCÍA</b>	<b>202</b>	<b>344</b>	<b>435</b>	<b>1.175</b>	<b>20</b>	<b>0</b>	<b>2.176</b>
ALMERÍA	10	48	22	94	0	0	174
CÁDIZ	29	30	78	163	0	0	300
CÓRDOBA	9	13	28	93	0	0	143
GRANADA	23	45	58	105	19	0	250
HUELVA	12	8	23	63	0	0	106
JAÉN	10	6	13	37	0	0	66
MÁLAGA	64	160	123	252	1	0	600
SEVILLA	45	34	90	368	0	0	537
<b>ARAGÓN</b>	<b>9</b>	<b>28</b>	<b>24</b>	<b>109</b>	<b>0</b>	<b>0</b>	<b>170</b>
HUESCA	2	0	1	22	0	0	25
TERUEL	0	2	1	11	0	0	14
ZARAGOZA	7	26	22	76	0	0	131
<b>ASTURIAS</b>	<b>13</b>	<b>25</b>	<b>61</b>	<b>64</b>	<b>0</b>	<b>0</b>	<b>163</b>
<b>ILLES BALEARS</b>	<b>11</b>	<b>40</b>	<b>43</b>	<b>67</b>	<b>0</b>	<b>0</b>	<b>161</b>
<b>CANARIAS</b>	<b>46</b>	<b>143</b>	<b>166</b>	<b>209</b>	<b>7</b>	<b>0</b>	<b>571</b>
LAS PALMAS	32	85	103	155	7	0	382
S.C. TENERIFE	14	58	63	54	0	0	189
<b>CANTABRIA</b>	<b>7</b>	<b>9</b>	<b>19</b>	<b>55</b>	<b>0</b>	<b>0</b>	<b>90</b>
<b>CASTILLA Y LEÓN</b>	<b>29</b>	<b>37</b>	<b>95</b>	<b>219</b>	<b>0</b>	<b>0</b>	<b>380</b>
ÁVILA	5	0	4	22	0	0	31
BURGOS	6	8	14	29	0	0	57
LEÓN	2	6	19	28	0	0	55
PALENCIA	2	2	9	6	0	0	19
SALAMANCA	9	8	19	55	0	0	91
SEGOVIA	1	4	10	11	0	0	26
SORIA	0	0	1	1	0	0	2
VALLADOLID	4	4	16	53	0	0	77
ZAMORA	0	5	3	14	0	0	22
<b>CASTILLA-LA MANCHA</b>	<b>12</b>	<b>42</b>	<b>51</b>	<b>224</b>	<b>0</b>	<b>0</b>	<b>329</b>
ALBACETE	5	6	14	28	0	0	53
CIUDAD REAL	4	9	11	85	0	0	109
CUENCA	3	7	6	36	0	0	52
GUADALAJARA	0	6	6	25	0	0	37
TOLEDO	0	14	14	50	0	0	78

(Continúa al dorso)



CC.AA. Y/O PROVINCIAS	EDAD	RESIDENCIA LEGAL	RECURSOS ECONÓMICOS		PRESTACIÓN	SIN	TOTAL CAUSAS DE DENEGACIÓN
			PERSONALES	U.E.C.	INCOMPATIBLE	DESGLOSAR	
<b>CATALUNYA</b>	<b>52</b>	<b>432</b>	<b>495</b>	<b>656</b>	<b>1</b>	<b>0</b>	<b>1.636</b>
BARCELONA	39	325	356	451	1	0	1.172
GIRONA	3	23	38	73	0	0	137
LLEIDA	4	24	33	44	0	0	105
TARRAGONA	6	60	68	88	0	0	222
<b>COMUNIDAD VALENCIANA</b>	<b>41</b>	<b>136</b>	<b>224</b>	<b>630</b>	<b>0</b>	<b>0</b>	<b>1.031</b>
ALICANTE	8	55	89	198	0	0	350
CASTELLÓN	10	11	24	49	0	0	94
VALENCIA	23	70	111	383	0	0	587
<b>EXTREMADURA</b>	<b>18</b>	<b>17</b>	<b>47</b>	<b>125</b>	<b>1</b>	<b>0</b>	<b>208</b>
BADAJOS	9	12	29	70	1	0	121
CÁCERES	9	5	18	55	0	0	87
<b>GALICIA</b>	<b>26</b>	<b>59</b>	<b>109</b>	<b>300</b>	<b>0</b>	<b>0</b>	<b>494</b>
A CORUÑA	3	38	72	141	0	0	254
LUGO	12	3	8	24	0	0	47
OURENSE	9	18	11	18	0	0	56
PONTEVEDRA	2	0	18	117	0	0	137
<b>MADRID</b>	<b>85</b>	<b>181</b>	<b>297</b>	<b>756</b>	<b>0</b>	<b>0</b>	<b>1.319</b>
<b>MURCIA</b>	<b>12</b>	<b>49</b>	<b>56</b>	<b>201</b>	<b>0</b>	<b>0</b>	<b>318</b>
<b>NAVARRA</b>	<b>2</b>	<b>40</b>	<b>42</b>	<b>27</b>	<b>0</b>	<b>0</b>	<b>111</b>
<b>PAÍS VASCO</b>	<b>8</b>	<b>39</b>	<b>45</b>	<b>143</b>	<b>3</b>	<b>0</b>	<b>238</b>
ARABA/ÁLAVA	0	0	5	0	0	0	5
GIPUZKOA	0	10	9	24	2	0	45
BIZKAIA	8	29	31	119	1	0	188
<b>LA RIOJA</b>	<b>4</b>	<b>9</b>	<b>11</b>	<b>16</b>	<b>0</b>	<b>0</b>	<b>40</b>
CEUTA	2	8	1	13	1	0	25
MELILLA	3	3	8	7	0	0	21
<b>TOTAL ESTADO</b>	<b>582</b>	<b>1.641</b>	<b>2.229</b>	<b>4.996</b>	<b>33</b>	<b>0</b>	<b>9.481</b>

### 3. PNC de invalidez: datos de la gestión mensual y anual

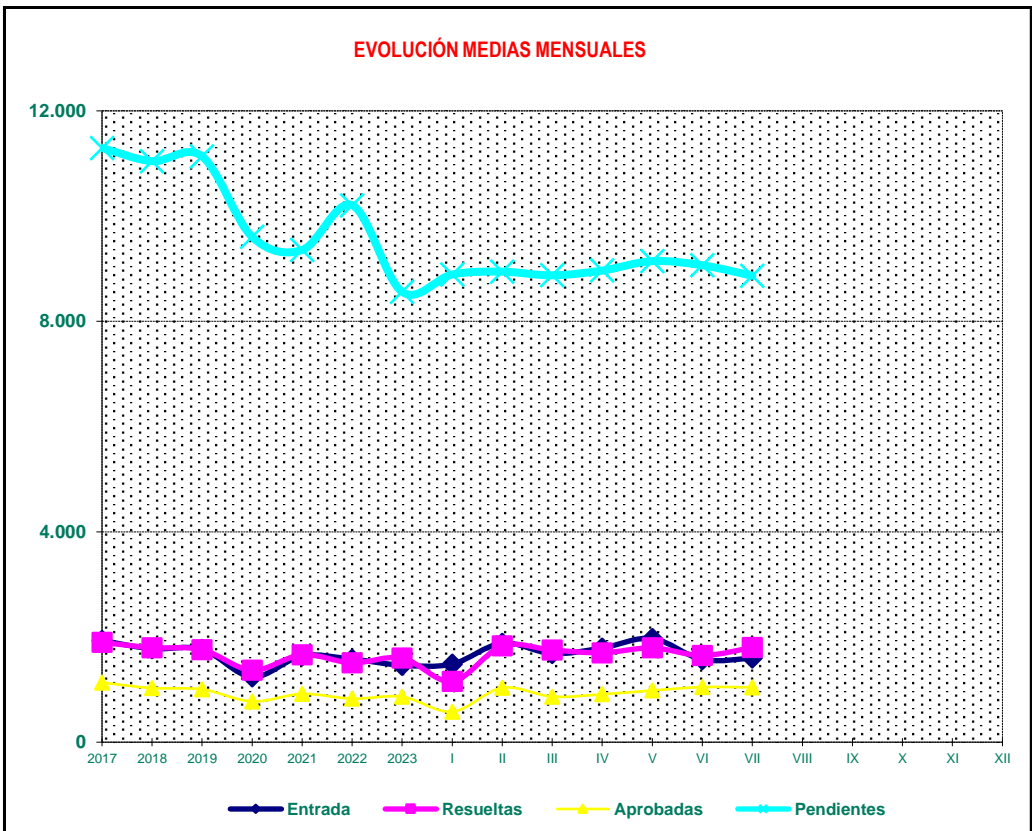
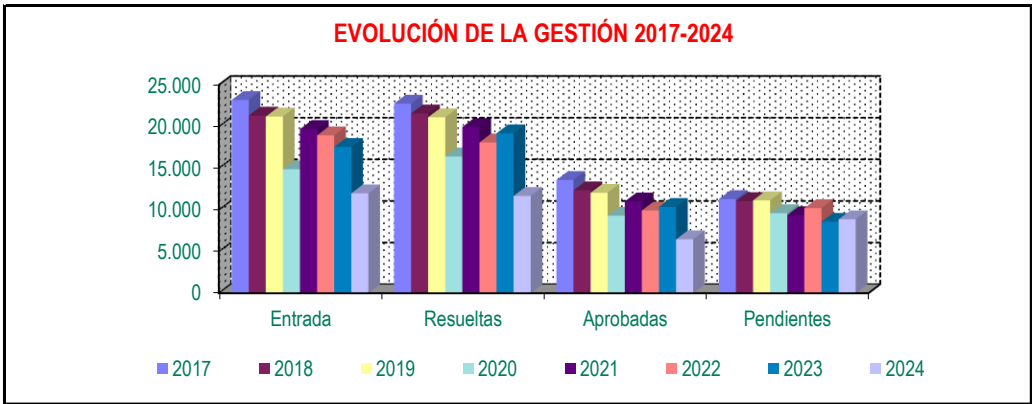


# R.D.L. 8/2015, DE 30 DE OCTUBRE; T. REF. LGSS PNC DE LA SEGURIDAD SOCIAL

# INVALIDEZ

	Entrada	Resueltas	% R./E.	Aprobadas	% A./R.	No Aprob.	Pendientes	
<b>GESTIÓN</b>	2017	23.179	22.744	96,08%	13.580	61,08%	9.164	11.294
	2018	21.315	21.565	96,08%	12.343	61,08%	9.222	11.044
	2019	21.203	21.111	96,08%	12.046	61,08%	9.065	11.136
	2020	14.872	16.402	96,08%	9.295	61,08%	7.107	9.606
	2021	19.697	19.947	96,08%	11.012	61,08%	8.935	9.356
	2022	18.940	18.090	96,08%	9.925	61,08%	8.165	10.206
	2023	17.546	19.192	96,08%	10.352	61,08%	8.840	8.560
<b>MEDIAS</b>	2017	1.932	1.895		1.132		764	11.294
	2018	1.776	1.797		1.029		769	11.044
	2019	1.767	1.759		1.004		755	11.136
	2020	1.239	1.367		775		592	9.606
	2021	1.641	1.662		918		745	9.356
	2022	1.578	1.508		827		680	10.206
	2023	1.462	1.599		863		737	8.560
<b>2024</b>								
I	1.485	1.155	77,78%	579	50,13%	576	8.890	
II	1.882	1.829	97,18%	1.034	56,53%	795	8.943	
III	1.683	1.752	104,10%	866	49,43%	886	8.874	
IV	1.790	1.699	94,92%	910	53,56%	789	8.965	
V	1.971	1.792	90,92%	983	54,85%	809	9.144	
VI	1.570	1.648	104,97%	1.047	63,53%	601	9.066	
VII	1.599	1.800	112,57%	1.042	57,89%	758	8.865	
VIII								
IX								
X								
XI								
XII								
	<b>11.980</b>	<b>11.675</b>	<b>97,45%</b>	<b>6.461</b>	<b>55,34%</b>	<b>5.214</b>	<b>8.865</b>	

\* Pendientes reales



# PENSIÓN NO CONTRIBUTIVA DE INVALIDEZ

## DATOS DE GESTIÓN CORRESPONDIENTES AL MES DE JULIO DE 2024

CC.AA. Y/O PROVINCIAS	PTES. MES ANTERIOR	SOLICITUDES PRESENTADAS					A RESOLV. MES	SOLICITUDES RESUELTAS									PTES. FIN MES
		NUEVAS	SGIM Y SATP	PAS	INSS	TOTAL		APROBADAS					NO APROBADAS		TOTAL		
								NUEVAS	SGIM Y SATP	PAS	INSS	TOTAL	DNG	CAD-DES			
<b>ANDALUCÍA</b>	<b>2.679</b>	<b>277</b>	<b>0</b>	<b>0</b>	<b>0</b>	<b>277</b>	<b>2.956</b>	<b>118</b>	<b>0</b>	<b>1</b>	<b>0</b>	<b>119</b>	<b>82</b>	<b>22</b>	<b>223</b>	<b>2.733</b>	
ALMERÍA	96	9	0	0	0	9	105	8	0	0	0	8	1	2	11	94	
CÁDIZ	630	57	0	0	0	57	687	16	0	1	0	17	7	2	26	661	
CÓRDOBA	212	34	0	0	0	34	246	18	0	0	0	18	2	4	24	222	
GRANADA	164	36	0	0	0	36	200	32	0	0	0	32	7	2	41	159	
HUELVA	179	32	0	0	0	32	211	4	0	0	0	4	2	4	10	201	
JAÉN	152	6	0	0	0	6	158	0	0	0	0	0	0	0	0	158	
MÁLAGA	504	22	0	0	0	22	526	12	0	0	0	12	21	7	40	486	
SEVILLA	742	81	0	0	0	81	823	28	0	0	0	28	42	1	71	752	
<b>ARAGÓN</b>	<b>41</b>	<b>55</b>	<b>0</b>	<b>0</b>	<b>1</b>	<b>56</b>	<b>97</b>	<b>15</b>	<b>0</b>	<b>0</b>	<b>0</b>	<b>15</b>	<b>5</b>	<b>1</b>	<b>21</b>	<b>76</b>	
HUESCA	6	4	0	0	0	4	10	2	0	0	0	2	0	0	2	8	
TERUEL	2	1	0	0	1	2	4	2	0	0	0	2	1	0	3	1	
ZARAGOZA	33	50	0	0	0	50	83	11	0	0	0	11	4	1	16	67	
<b>ASTURIAS</b>	<b>243</b>	<b>40</b>	<b>0</b>	<b>0</b>	<b>0</b>	<b>40</b>	<b>283</b>	<b>22</b>	<b>0</b>	<b>0</b>	<b>0</b>	<b>22</b>	<b>11</b>	<b>2</b>	<b>35</b>	<b>248</b>	
<b>ILLES BALEARS</b>	<b>7</b>	<b>20</b>	<b>0</b>	<b>0</b>	<b>0</b>	<b>20</b>	<b>27</b>	<b>13</b>	<b>0</b>	<b>0</b>	<b>0</b>	<b>13</b>	<b>3</b>	<b>6</b>	<b>22</b>	<b>5</b>	
<b>CANARIAS</b>	<b>1.509</b>	<b>238</b>	<b>0</b>	<b>0</b>	<b>0</b>	<b>238</b>	<b>1.747</b>	<b>42</b>	<b>0</b>	<b>0</b>	<b>0</b>	<b>42</b>	<b>84</b>	<b>5</b>	<b>131</b>	<b>1.616</b>	
LAS PALMAS	590	51	0	0	0	51	641	21	0	0	0	21	38	3	62	579	
S.C. TENERIFE	919	187	0	0	0	187	1.106	21	0	0	0	21	46	2	69	1.037	
<b>CANTABRIA</b>	<b>98</b>	<b>23</b>	<b>0</b>	<b>0</b>	<b>0</b>	<b>23</b>	<b>121</b>	<b>17</b>	<b>0</b>	<b>0</b>	<b>0</b>	<b>17</b>	<b>5</b>	<b>1</b>	<b>23</b>	<b>98</b>	
<b>CASTILLA Y LEÓN</b>	<b>209</b>	<b>69</b>	<b>0</b>	<b>0</b>	<b>0</b>	<b>69</b>	<b>278</b>	<b>35</b>	<b>0</b>	<b>0</b>	<b>0</b>	<b>35</b>	<b>14</b>	<b>17</b>	<b>66</b>	<b>212</b>	
ÁVILA	14	10	0	0	0	10	24	6	0	0	0	6	4	0	10	14	
BURGOS	46	17	0	0	0	17	63	5	0	0	0	5	0	0	5	58	
LEÓN	84	5	0	0	0	5	89	5	0	0	0	5	2	2	9	80	
PALENCIA	7	3	0	0	0	3	10	1	0	0	0	1	2	2	5	5	
SALAMANCA	22	15	0	0	0	15	37	7	0	0	0	7	1	0	8	29	
SEGOVIA	7	4	0	0	0	4	11	1	0	0	0	1	3	1	5	6	
SORIA	5	2	0	0	0	2	7	2	0	0	0	2	0	0	2	5	
VALLADOLID	21	11	0	0	0	11	32	5	0	0	0	5	1	12	18	14	
ZAMORA	3	2	0	0	0	2	5	3	0	0	0	3	1	0	4	1	
<b>CASTILLA-LA MANCHA</b>	<b>245</b>	<b>84</b>	<b>0</b>	<b>0</b>	<b>0</b>	<b>84</b>	<b>329</b>	<b>45</b>	<b>0</b>	<b>0</b>	<b>0</b>	<b>45</b>	<b>22</b>	<b>5</b>	<b>72</b>	<b>257</b>	
ALBACETE	44	18	0	0	0	18	62	11	0	0	0	11	4	1	16	46	
CIUDAD REAL	28	19	0	0	0	19	47	15	0	0	0	15	5	0	20	27	
CUENCA	27	5	0	0	0	5	32	4	0	0	0	4	4	0	8	24	
GUADALAJARA	24	11	0	0	0	11	35	9	0	0	0	9	4	1	14	21	
TOLEDO	122	31	0	0	0	31	153	6	0	0	0	6	5	3	14	139	

(Continúa al dorso)

CC.AA. Y/O PROVINCIAS	PTES. MES ANTERIOR	SOLICITUDES PRESENTADAS					A RESOLV. MES	SOLICITUDES RESUELTAS									PTES. FIN MES
		NUEVAS	SGIM Y SATP	PAS	INSS	TOTAL		APROBADAS					NO APROBADAS		TOTAL		
								NUEVAS	SGIM Y SATP	PAS	INSS	TOTAL	DNG	CAD-DES			
<b>CATALUNYA</b>	<b>1.653</b>	<b>163</b>	<b>0</b>	<b>0</b>	<b>4</b>	<b>167</b>	<b>1.820</b>	<b>263</b>	<b>0</b>	<b>0</b>	<b>73</b>	<b>336</b>	<b>174</b>	<b>20</b>	<b>530</b>	<b>1.290</b>	
BARCELONA	1.186	118	0	0	3	121	1.307	194	0	0	49	243	129	15	387	920	
GIRONA	164	12	0	0	1	13	177	27	0	0	8	35	15	2	52	125	
LLEIDA	83	7	0	0	0	7	90	16	0	0	5	21	10	0	31	59	
TARRAGONA	220	26	0	0	0	26	246	26	0	0	11	37	20	3	60	186	
<b>COMUNIDAD VALENCIANA</b>	<b>651</b>	<b>142</b>	<b>0</b>	<b>0</b>	<b>0</b>	<b>142</b>	<b>793</b>	<b>81</b>	<b>0</b>	<b>0</b>	<b>0</b>	<b>81</b>	<b>25</b>	<b>36</b>	<b>142</b>	<b>651</b>	
ALICANTE	284	27	0	0	0	27	311	11	0	0	0	11	0	1	12	299	
CASTELLÓN	68	27	0	0	0	27	95	17	0	0	0	17	4	2	23	72	
VALENCIA	299	88	0	0	0	88	387	53	0	0	0	53	21	33	107	280	
<b>EXTREMADURA</b>	<b>182</b>	<b>22</b>	<b>0</b>	<b>0</b>	<b>0</b>	<b>22</b>	<b>204</b>	<b>18</b>	<b>0</b>	<b>0</b>	<b>0</b>	<b>18</b>	<b>8</b>	<b>4</b>	<b>30</b>	<b>174</b>	
BADAJOS	141	11	0	0	0	11	152	5	0	0	0	5	6	3	14	138	
CÁCERES	41	11	0	0	0	11	52	13	0	0	0	13	2	1	16	36	
<b>GALICIA</b>	<b>429</b>	<b>138</b>	<b>0</b>	<b>0</b>	<b>0</b>	<b>138</b>	<b>567</b>	<b>73</b>	<b>0</b>	<b>0</b>	<b>0</b>	<b>73</b>	<b>41</b>	<b>6</b>	<b>120</b>	<b>447</b>	
A CORUÑA	125	50	0	0	0	50	175	19	0	0	0	19	15	0	34	141	
LUGO	89	12	0	0	0	12	101	7	0	0	0	7	14	3	24	77	
OURENSE	50	19	0	0	0	19	69	17	0	0	0	17	4	0	21	48	
PONTEVEDRA	165	57	0	0	0	57	222	30	0	0	0	30	8	3	41	181	
<b>MADRID</b>	<b>627</b>	<b>167</b>	<b>0</b>	<b>0</b>	<b>0</b>	<b>167</b>	<b>794</b>	<b>132</b>	<b>0</b>	<b>0</b>	<b>0</b>	<b>132</b>	<b>42</b>	<b>41</b>	<b>215</b>	<b>579</b>	
<b>MURCIA</b>	<b>299</b>	<b>97</b>	<b>0</b>	<b>0</b>	<b>0</b>	<b>97</b>	<b>396</b>	<b>33</b>	<b>0</b>	<b>0</b>	<b>0</b>	<b>33</b>	<b>41</b>	<b>3</b>	<b>77</b>	<b>319</b>	
<b>NAVARRA</b>	<b>17</b>	<b>15</b>	<b>0</b>	<b>0</b>	<b>0</b>	<b>15</b>	<b>32</b>	<b>25</b>	<b>0</b>	<b>0</b>	<b>0</b>	<b>25</b>	<b>3</b>	<b>1</b>	<b>29</b>	<b>3</b>	
<b>PAÍS VASCO</b>	<b>63</b>	<b>29</b>	<b>0</b>	<b>0</b>	<b>0</b>	<b>29</b>	<b>92</b>	<b>23</b>	<b>0</b>	<b>0</b>	<b>0</b>	<b>23</b>	<b>21</b>	<b>2</b>	<b>46</b>	<b>46</b>	
ARABA/ÁLAVA	0	0	0	0	0	0	0	0	0	0	0	0	0	0	0	0	
GIPUZKOA	27	16	0	0	0	16	43	9	0	0	0	9	8	2	19	24	
BIZKAIA	36	13	0	0	0	13	49	14	0	0	0	14	13	0	27	22	
<b>LA RIOJA</b>	<b>20</b>	<b>6</b>	<b>0</b>	<b>0</b>	<b>0</b>	<b>6</b>	<b>26</b>	<b>1</b>	<b>0</b>	<b>0</b>	<b>0</b>	<b>1</b>	<b>2</b>	<b>1</b>	<b>4</b>	<b>22</b>	
<b>CEUTA</b>	<b>11</b>	<b>2</b>	<b>0</b>	<b>0</b>	<b>0</b>	<b>2</b>	<b>13</b>	<b>6</b>	<b>0</b>	<b>0</b>	<b>0</b>	<b>6</b>	<b>0</b>	<b>0</b>	<b>6</b>	<b>7</b>	
<b>MELILLA</b>	<b>83</b>	<b>7</b>	<b>0</b>	<b>0</b>	<b>0</b>	<b>7</b>	<b>90</b>	<b>6</b>	<b>0</b>	<b>0</b>	<b>0</b>	<b>6</b>	<b>2</b>	<b>0</b>	<b>8</b>	<b>82</b>	
<b>TOTAL ESTADO</b>	<b>9.066</b>	<b>1.594</b>	<b>0</b>	<b>0</b>	<b>5</b>	<b>1.599</b>	<b>10.665</b>	<b>968</b>	<b>0</b>	<b>1</b>	<b>73</b>	<b>1.042</b>	<b>585</b>	<b>173</b>	<b>1.800</b>	<b>8.865</b>	

## PENSIÓN NO CONTRIBUTIVA DE INVALIDEZ

### CAUSAS DE DENEGACIÓN CORRESPONDIENTES AL MES DE JULIO DE 2024

CC.AA. Y/O PROVINCIAS	EDAD	RESIDENCIA	RECURSOS ECONÓMICOS		GRADO DISCAPACIDAD	PRESTACIÓN	SOLICITAR SIN PASAR DOS AÑOS	SIN DESGLOSAR	TOTAL CAUSAS DE DENEGACIÓN
		LEGAL	PERSONALES	U.E.C.	ENF. CRÓNICA	INCOMPATIBLE			
<b>ANDALUCÍA</b>	<b>6</b>	<b>3</b>	<b>10</b>	<b>12</b>	<b>42</b>	<b>9</b>	<b>0</b>	<b>0</b>	<b>82</b>
ALMERÍA	0	0	0	1	0	0	0	0	1
CÁDIZ	1	1	0	2	2	1	0	0	7
CÓRDOBA	0	0	0	0	1	1	0	0	2
GRANADA	0	0	1	1	3	2	0	0	7
HUELVA	0	0	0	1	1	0	0	0	2
JAÉN	0	0	0	0	0	0	0	0	0
MÁLAGA	5	2	6	2	5	1	0	0	21
SEVILLA	0	0	3	5	30	4	0	0	42
<b>ARAGÓN</b>	<b>0</b>	<b>0</b>	<b>1</b>	<b>2</b>	<b>1</b>	<b>1</b>	<b>0</b>	<b>0</b>	<b>5</b>
HUESCA	0	0	0	0	0	0	0	0	0
TERUEL	0	0	1	0	0	0	0	0	1
ZARAGOZA	0	0	0	2	1	1	0	0	4
<b>ASTURIAS</b>	<b>0</b>	<b>1</b>	<b>3</b>	<b>2</b>	<b>4</b>	<b>1</b>	<b>0</b>	<b>0</b>	<b>11</b>
<b>ILLES BALEARS</b>	<b>0</b>	<b>0</b>	<b>1</b>	<b>1</b>	<b>1</b>	<b>0</b>	<b>0</b>	<b>0</b>	<b>3</b>
<b>CANARIAS</b>	<b>5</b>	<b>2</b>	<b>33</b>	<b>8</b>	<b>36</b>	<b>0</b>	<b>0</b>	<b>0</b>	<b>84</b>
LAS PALMAS	0	2	19	7	10	0	0	0	38
S.C. TENERIFE	5	0	14	1	26	0	0	0	46
<b>CANTABRIA</b>	<b>1</b>	<b>0</b>	<b>1</b>	<b>2</b>	<b>1</b>	<b>0</b>	<b>0</b>	<b>0</b>	<b>5</b>
<b>CASTILLA Y LEÓN</b>	<b>0</b>	<b>0</b>	<b>3</b>	<b>9</b>	<b>2</b>	<b>0</b>	<b>0</b>	<b>0</b>	<b>14</b>
ÁVILA	0	0	0	4	0	0	0	0	4
BURGOS	0	0	0	0	0	0	0	0	0
LEÓN	0	0	1	1	0	0	0	0	2
PALENCIA	0	0	1	0	1	0	0	0	2
SALAMANCA	0	0	0	1	0	0	0	0	1
SEGOVIA	0	0	1	2	0	0	0	0	3
SORIA	0	0	0	0	0	0	0	0	0
VALLADOLID	0	0	0	1	0	0	0	0	1
ZAMORA	0	0	0	0	1	0	0	0	1
<b>CASTILLA-LA MANCHA</b>	<b>0</b>	<b>3</b>	<b>7</b>	<b>5</b>	<b>6</b>	<b>1</b>	<b>0</b>	<b>0</b>	<b>22</b>
ALBACETE	0	0	0	1	3	0	0	0	4
CIUDAD REAL	0	1	1	0	2	1	0	0	5
CUENCA	0	0	1	2	1	0	0	0	4
GUADALAJARA	0	1	2	1	0	0	0	0	4
TOLEDO	0	1	3	1	0	0	0	0	5

(Continúa al dorso)

CC.AA. Y/O PROVINCIAS	EDAD	RESIDENCIA	RECURSOS		GRADO	PRESTACIÓN	SOLICITAR	SIN	TOTAL CAUSAS DE DENEGACIÓN
		LEGAL	ECONÓMICOS		DISCAPACIDAD ENF. CRÓNICA	INCOMPATIBLE	SIN PASAR DOS AÑOS	DESGLASAR	
			PERSONALES	U.E.C.					
<b>CATALUNYA</b>	<b>0</b>	<b>21</b>	<b>24</b>	<b>48</b>	<b>26</b>	<b>55</b>	<b>0</b>	<b>0</b>	<b>174</b>
BARCELONA	0	17	17	33	22	40	0	0	129
GIRONA	0	1	3	4	2	5	0	0	15
LLEIDA	0	1	0	5	2	2	0	0	10
TARRAGONA	0	2	4	6	0	8	0	0	20
<b>COMUNIDAD VALENCIANA</b>	<b>1</b>	<b>4</b>	<b>7</b>	<b>6</b>	<b>6</b>	<b>1</b>	<b>0</b>	<b>0</b>	<b>25</b>
ALICANTE	0	0	0	0	0	0	0	0	0
CASTELLÓN	0	1	1	0	1	1	0	0	4
VALENCIA	1	3	6	6	5	0	0	0	21
<b>EXTREMADURA</b>	<b>1</b>	<b>0</b>	<b>2</b>	<b>3</b>	<b>2</b>	<b>0</b>	<b>0</b>	<b>0</b>	<b>8</b>
BADAJOS	1	0	1	2	2	0	0	0	6
CÁCERES	0	0	1	1	0	0	0	0	2
<b>GALICIA</b>	<b>0</b>	<b>3</b>	<b>8</b>	<b>0</b>	<b>30</b>	<b>0</b>	<b>0</b>	<b>0</b>	<b>41</b>
A CORUÑA	0	2	5	0	8	0	0	0	15
LUGO	0	0	2	0	12	0	0	0	14
OURENSE	0	1	1	0	2	0	0	0	4
PONTEVEDRA	0	0	0	0	8	0	0	0	8
<b>MADRID</b>	<b>3</b>	<b>2</b>	<b>20</b>	<b>15</b>	<b>2</b>	<b>0</b>	<b>0</b>	<b>0</b>	<b>42</b>
<b>MURCIA</b>	<b>1</b>	<b>7</b>	<b>3</b>	<b>9</b>	<b>18</b>	<b>3</b>	<b>0</b>	<b>0</b>	<b>41</b>
<b>NAVARRA</b>	<b>0</b>	<b>1</b>	<b>0</b>	<b>1</b>	<b>1</b>	<b>0</b>	<b>0</b>	<b>0</b>	<b>3</b>
<b>PAÍS VASCO</b>	<b>0</b>	<b>4</b>	<b>3</b>	<b>8</b>	<b>3</b>	<b>3</b>	<b>0</b>	<b>0</b>	<b>21</b>
ARABA/ÁLAVA	0	0	0	0	0	0	0	0	0
GIPUZKOA	0	1	3	3	1	0	0	0	8
BIZKAIA	0	3	0	5	2	3	0	0	13
<b>LA RIOJA</b>	<b>0</b>	<b>1</b>	<b>0</b>	<b>1</b>	<b>0</b>	<b>0</b>	<b>0</b>	<b>0</b>	<b>2</b>
<b>CEUTA</b>	<b>0</b>	<b>0</b>	<b>0</b>	<b>0</b>	<b>0</b>	<b>0</b>	<b>0</b>	<b>0</b>	<b>0</b>
<b>MELILLA</b>	<b>0</b>	<b>0</b>	<b>1</b>	<b>0</b>	<b>1</b>	<b>0</b>	<b>0</b>	<b>0</b>	<b>2</b>
<b>TOTAL ESTADO</b>	<b>18</b>	<b>52</b>	<b>127</b>	<b>132</b>	<b>182</b>	<b>74</b>	<b>0</b>	<b>0</b>	<b>585</b>

# PENSIÓN NO CONTRIBUTIVA DE INVALIDEZ

## DATOS ACUMULADOS DE GESTIÓN CORRESPONDIENTES AL AÑO 2024 HASTA JULIO

CC.AA. Y/O PROVINCIAS	PTES. AÑO ANTERIOR	SOLICITUDES PRESENTADAS					A RESOLV. AÑO	SOLICITUDES RESUELTAS									PTES. FINAL
		NUEVAS	SGIM Y SATP	PAS	INSS	TOTAL		APROBADAS					NO APROBADAS		TOTAL		
								NUEVAS	SGIM Y SATP	PAS	INSS	TOTAL	DNG	CAD-DES			
<b>ANDALUCÍA</b>	<b>2.326</b>	<b>2.646</b>	<b>0</b>	<b>4</b>	<b>0</b>	<b>2.650</b>	<b>4.976</b>	<b>949</b>	<b>5</b>	<b>6</b>	<b>0</b>	<b>960</b>	<b>1.082</b>	<b>201</b>	<b>2.243</b>	<b>2.733</b>	
ALMERÍA	66	123	0	0	0	123	189	44	0	0	0	44	40	11	95	94	
CÁDIZ	664	311	0	0	0	311	975	167	4	2	0	173	108	33	314	661	
CÓRDOBA	205	173	0	1	0	174	379	72	0	1	0	73	71	13	157	222	
GRANADA	270	192	0	0	0	192	462	165	1	0	0	166	121	16	303	159	
HUELVA	185	179	0	2	0	181	366	69	0	1	0	70	83	12	165	201	
JAÉN	60	167	0	0	0	167	227	38	0	1	0	39	21	9	69	158	
MÁLAGA	541	529	0	0	0	529	1.070	207	0	0	0	207	321	56	584	486	
SEVILLA	335	972	0	1	0	973	1.308	187	0	1	0	188	317	51	556	752	
<b>ARAGÓN</b>	<b>36</b>	<b>191</b>	<b>0</b>	<b>0</b>	<b>1</b>	<b>192</b>	<b>228</b>	<b>104</b>	<b>0</b>	<b>0</b>	<b>0</b>	<b>104</b>	<b>33</b>	<b>15</b>	<b>152</b>	<b>76</b>	
HUESCA	5	33	0	0	0	33	38	22	0	0	0	22	8	0	30	8	
TERUEL	1	17	0	0	1	18	19	13	0	0	0	13	4	1	18	1	
ZARAGOZA	30	141	0	0	0	141	171	69	0	0	0	69	21	14	104	67	
<b>ASTURIAS</b>	<b>221</b>	<b>202</b>	<b>0</b>	<b>0</b>	<b>0</b>	<b>202</b>	<b>423</b>	<b>109</b>	<b>0</b>	<b>0</b>	<b>0</b>	<b>109</b>	<b>57</b>	<b>9</b>	<b>175</b>	<b>248</b>	
<b>ILLES BALEARIS</b>	<b>7</b>	<b>145</b>	<b>0</b>	<b>0</b>	<b>0</b>	<b>145</b>	<b>152</b>	<b>84</b>	<b>0</b>	<b>0</b>	<b>0</b>	<b>84</b>	<b>33</b>	<b>30</b>	<b>147</b>	<b>5</b>	
<b>CANARIAS</b>	<b>1.474</b>	<b>944</b>	<b>0</b>	<b>0</b>	<b>0</b>	<b>944</b>	<b>2.418</b>	<b>333</b>	<b>0</b>	<b>0</b>	<b>0</b>	<b>333</b>	<b>420</b>	<b>49</b>	<b>802</b>	<b>1.616</b>	
LAS PALMAS	503	431	0	0	0	431	934	144	0	0	0	144	177	34	355	579	
S.C. TENERIFE	971	513	0	0	0	513	1.484	189	0	0	0	189	243	15	447	1.037	
<b>CANTABRIA</b>	<b>84</b>	<b>183</b>	<b>1</b>	<b>0</b>	<b>0</b>	<b>184</b>	<b>268</b>	<b>126</b>	<b>1</b>	<b>0</b>	<b>0</b>	<b>127</b>	<b>34</b>	<b>9</b>	<b>170</b>	<b>98</b>	
<b>CASTILLA Y LEÓN</b>	<b>203</b>	<b>549</b>	<b>0</b>	<b>0</b>	<b>0</b>	<b>549</b>	<b>752</b>	<b>340</b>	<b>0</b>	<b>0</b>	<b>0</b>	<b>340</b>	<b>144</b>	<b>56</b>	<b>540</b>	<b>212</b>	
ÁVILA	7	70	0	0	0	70	77	44	0	0	0	44	16	3	63	14	
BURGOS	35	120	0	0	0	120	155	53	0	0	0	53	36	8	97	58	
LEÓN	88	52	0	0	0	52	140	29	0	0	0	29	11	20	60	80	
PALENCIA	4	41	0	0	0	41	45	31	0	0	0	31	7	2	40	5	
SALAMANCA	32	91	0	0	0	91	123	57	0	0	0	57	33	4	94	29	
SEGOVIA	12	28	0	0	0	28	40	23	0	0	0	23	10	1	34	6	
SORIA	2	14	0	0	0	14	16	8	0	0	0	8	2	1	11	5	
VALLADOLID	20	79	0	0	0	79	99	55	0	0	0	55	15	15	85	14	
ZAMORA	3	54	0	0	0	54	57	40	0	0	0	40	14	2	56	1	
<b>CASTILLA-LA MANCHA</b>	<b>150</b>	<b>662</b>	<b>0</b>	<b>0</b>	<b>0</b>	<b>662</b>	<b>812</b>	<b>371</b>	<b>0</b>	<b>0</b>	<b>1</b>	<b>372</b>	<b>128</b>	<b>55</b>	<b>555</b>	<b>257</b>	
ALBACETE	26	151	0	0	0	151	177	94	0	0	0	94	30	7	131	46	
CIUDAD REAL	30	153	0	0	0	153	183	109	0	0	1	110	32	14	156	27	
CUENCA	39	77	0	0	0	77	116	61	0	0	0	61	25	6	92	24	
GUADALAJARA	12	84	0	0	0	84	96	53	0	0	0	53	16	6	75	21	
TOLEDO	43	197	0	0	0	197	240	54	0	0	0	54	25	22	101	139	

(Continúa al dorso)



CC.AA. Y/O PROVINCIAS	PTES. AÑO ANTERIOR	SOLICITUDES PRESENTADAS					A RESOLV. AÑO	SOLICITUDES RESUELTAS									PTES. FINAL
		NUEVAS	SGIM Y SATP	PAS	INSS	TOTAL		APROBADAS					NO APROBADAS		TOTAL		
								NUEVAS	SGIM Y SATP	PAS	INSS	TOTAL	DNG	CAD-DES			
<b>CATALUNYA</b>	<b>1.760</b>	<b>1.775</b>	<b>1</b>	<b>1</b>	<b>86</b>	<b>1.863</b>	<b>3.623</b>	<b>1.105</b>	<b>0</b>	<b>0</b>	<b>242</b>	<b>1.347</b>	<b>783</b>	<b>203</b>	<b>2.333</b>	<b>1.290</b>	
BARCELONA	1.221	1.272	1	0	53	1.326	2.547	779	0	0	155	934	554	139	1.627	920	
GIRONA	197	184	0	0	16	200	397	122	0	0	37	159	91	22	272	125	
LLEIDA	76	82	0	0	4	86	162	48	0	0	14	62	32	9	103	59	
TARRAGONA	266	237	0	1	13	251	517	156	0	0	36	192	106	33	331	186	
<b>COMUNIDAD VALENCIANA</b>	<b>613</b>	<b>935</b>	<b>0</b>	<b>0</b>	<b>0</b>	<b>935</b>	<b>1.548</b>	<b>573</b>	<b>0</b>	<b>0</b>	<b>0</b>	<b>573</b>	<b>205</b>	<b>119</b>	<b>897</b>	<b>651</b>	
ALICANTE	260	278	0	0	0	278	538	182	0	0	0	182	49	8	239	299	
CASTELLÓN	55	175	0	0	0	175	230	110	0	0	0	110	33	15	158	72	
VALENCIA	298	482	0	0	0	482	780	281	0	0	0	281	123	96	500	280	
<b>EXTREMADURA</b>	<b>182</b>	<b>250</b>	<b>0</b>	<b>0</b>	<b>0</b>	<b>250</b>	<b>432</b>	<b>192</b>	<b>0</b>	<b>0</b>	<b>0</b>	<b>192</b>	<b>51</b>	<b>15</b>	<b>258</b>	<b>174</b>	
BADAJOS	151	132	0	0	0	132	283	103	0	0	0	103	34	8	145	138	
CÁCERES	31	118	0	0	0	118	149	89	0	0	0	89	17	7	113	36	
<b>GALICIA</b>	<b>422</b>	<b>978</b>	<b>0</b>	<b>0</b>	<b>0</b>	<b>978</b>	<b>1.400</b>	<b>533</b>	<b>0</b>	<b>0</b>	<b>0</b>	<b>533</b>	<b>359</b>	<b>61</b>	<b>953</b>	<b>447</b>	
A CORUÑA	113	376	0	0	0	376	489	192	0	0	0	192	135	21	348	141	
LUGO	63	85	0	0	0	85	148	20	0	0	0	20	38	13	71	77	
OURENSE	39	166	0	0	0	166	205	105	0	0	0	105	47	5	157	48	
PONTEVEDRA	207	351	0	0	0	351	558	216	0	0	0	216	139	22	377	181	
<b>MADRID</b>	<b>604</b>	<b>1.267</b>	<b>2</b>	<b>0</b>	<b>0</b>	<b>1.269</b>	<b>1.873</b>	<b>661</b>	<b>2</b>	<b>0</b>	<b>0</b>	<b>663</b>	<b>349</b>	<b>282</b>	<b>1.294</b>	<b>579</b>	
MURCIA	338	562	0	0	0	562	900	312	0	0	5	317	210	54	581	319	
NAVARRA	12	90	0	0	0	90	102	60	0	0	0	60	24	15	99	3	
PAÍS VASCO	50	341	0	2	0	343	393	254	0	2	0	256	82	9	347	46	
ARABA/ÁLAVA	0	33	0	0	0	33	33	31	0	0	0	31	2	0	33	0	
GIPUZKOA	23	130	0	0	0	130	153	97	0	0	0	97	27	5	129	24	
BIZKAIA	27	178	0	2	0	180	207	126	0	2	0	128	53	4	185	22	
LA RIOJA	15	50	0	0	0	50	65	32	0	0	0	32	9	2	43	22	
CEUTA	13	41	0	0	0	41	54	39	0	0	0	39	5	3	47	7	
MELILLA	50	71	0	0	0	71	121	20	0	0	0	20	15	4	39	82	

<b>TOTAL ESTADO</b>	<b>8.560</b>	<b>11.882</b>	<b>4</b>	<b>7</b>	<b>87</b>	<b>11.980</b>	<b>20.540</b>	<b>6.197</b>	<b>8</b>	<b>8</b>	<b>248</b>	<b>6.461</b>	<b>4.023</b>	<b>1.191</b>	<b>11.675</b>	<b>8.865</b>
---------------------	--------------	---------------	----------	----------	-----------	---------------	---------------	--------------	----------	----------	------------	--------------	--------------	--------------	---------------	--------------

# PENSIÓN NO CONTRIBUTIVA DE INVALIDEZ

## CAUSAS DE DENEGACIÓN ACUMULADAS CORRESPONDIENTES AL AÑO 2024 HASTA JULIO

CC.AA. Y/O PROVINCIAS	EDAD	RESIDENCIA LEGAL	RECURSOS ECONÓMICOS		GRADO DISCAPACIDAD ENF. CRÓNICA	PRESTACIÓN INCOMPATIBLE	SOLICITAR SIN PASAR DOS AÑOS	SIN DESGLASAR	TOTAL CAUSAS DE DENEGACIÓN
			PERSONALES	U.E.C.					
			<b>ANDALUCÍA</b>	<b>85</b>					
ALMERÍA	7	5	8	5	9	5	1	0	40
CÁDIZ	15	10	13	26	41	3	0	0	108
CÓRDOBA	3	12	9	6	39	2	0	0	71
GRANADA	7	14	12	11	67	10	0	0	121
HUELVA	9	4	17	12	41	0	0	0	83
JAÉN	1	2	2	4	12	0	0	0	21
MÁLAGA	36	43	47	32	139	23	1	0	321
SEVILLA	7	18	45	53	187	7	0	0	317
<b>ARAGÓN</b>	<b>2</b>	<b>1</b>	<b>10</b>	<b>11</b>	<b>6</b>	<b>3</b>	<b>0</b>	<b>0</b>	<b>33</b>
HUESCA	2	0	1	2	2	1	0	0	8
TERUEL	0	0	1	3	0	0	0	0	4
ZARAGOZA	0	1	8	6	4	2	0	0	21
<b>ASTURIAS</b>	<b>0</b>	<b>1</b>	<b>18</b>	<b>17</b>	<b>13</b>	<b>8</b>	<b>0</b>	<b>0</b>	<b>57</b>
<b>ILLES BALEARS</b>	<b>3</b>	<b>8</b>	<b>6</b>	<b>5</b>	<b>6</b>	<b>5</b>	<b>0</b>	<b>0</b>	<b>33</b>
<b>CANARIAS</b>	<b>19</b>	<b>16</b>	<b>125</b>	<b>48</b>	<b>199</b>	<b>13</b>	<b>0</b>	<b>0</b>	<b>420</b>
LAS PALMAS	7	8	64	33	59	6	0	0	177
S.C. TENERIFE	12	8	61	15	140	7	0	0	243
<b>CANTABRIA</b>	<b>5</b>	<b>1</b>	<b>8</b>	<b>10</b>	<b>8</b>	<b>2</b>	<b>0</b>	<b>0</b>	<b>34</b>
<b>CASTILLA Y LEÓN</b>	<b>6</b>	<b>9</b>	<b>36</b>	<b>43</b>	<b>42</b>	<b>8</b>	<b>0</b>	<b>0</b>	<b>144</b>
ÁVILA	0	0	2	14	0	0	0	0	16
BURGOS	0	2	4	6	21	3	0	0	36
LEÓN	0	2	3	2	3	1	0	0	11
PALENCIA	0	0	3	0	3	1	0	0	7
SALAMANCA	6	1	11	9	4	2	0	0	33
SEGOVIA	0	1	3	3	3	0	0	0	10
SORIA	0	0	0	2	0	0	0	0	2
VALLADOLID	0	1	6	6	1	1	0	0	15
ZAMORA	0	2	4	1	7	0	0	0	14
<b>CASTILLA-LA MANCHA</b>	<b>0</b>	<b>21</b>	<b>36</b>	<b>29</b>	<b>34</b>	<b>8</b>	<b>0</b>	<b>0</b>	<b>128</b>
ALBACETE	0	2	7	7	14	0	0	0	30
CIUDAD REAL	0	3	7	8	11	3	0	0	32
CUENCA	0	3	6	9	4	3	0	0	25
GUADALAJARA	0	5	7	3	1	0	0	0	16
TOLEDO	0	8	9	2	4	2	0	0	25

(Continúa al dorso)

CC.AA. Y/O PROVINCIAS	EDAD	RESIDENCIA	RECURSOS		GRADO	PRESTACIÓN	SOLICITAR	SIN	TOTAL CAUSAS DE DENEGACIÓN
		LEGAL	ECONÓMICOS		DISCAPACIDAD ENF. CRÓNICA	INCOMPATIBLE	SIN PASAR DOS AÑOS	DESGLASAR	
			PERSONALES	U.E.C.					
<b>CATALUNYA</b>	<b>0</b>	<b>78</b>	<b>160</b>	<b>162</b>	<b>105</b>	<b>278</b>	<b>0</b>	<b>0</b>	<b>783</b>
BARCELONA	0	54	116	117	90	177	0	0	554
GIRONA	0	9	21	16	7	38	0	0	91
LLEIDA	0	5	3	7	5	12	0	0	32
TARRAGONA	0	10	20	22	3	51	0	0	106
<b>COMUNIDAD VALENCIANA</b>	<b>4</b>	<b>17</b>	<b>62</b>	<b>59</b>	<b>39</b>	<b>24</b>	<b>0</b>	<b>0</b>	<b>205</b>
ALICANTE	1	1	15	11	5	16	0	0	49
CASTELLÓN	2	3	13	6	5	4	0	0	33
VALENCIA	1	13	34	42	29	4	0	0	123
<b>EXTREMADURA</b>	<b>8</b>	<b>2</b>	<b>8</b>	<b>16</b>	<b>14</b>	<b>3</b>	<b>0</b>	<b>0</b>	<b>51</b>
BADAJOS	6	2	4	12	7	3	0	0	34
CÁCERES	2	0	4	4	7	0	0	0	17
<b>GALICIA</b>	<b>9</b>	<b>11</b>	<b>33</b>	<b>59</b>	<b>242</b>	<b>5</b>	<b>0</b>	<b>0</b>	<b>359</b>
A CORUÑA	0	6	23	33	73	0	0	0	135
LUGO	2	2	4	2	27	1	0	0	38
OURENSE	7	3	4	6	25	2	0	0	47
PONTEVEDRA	0	0	2	18	117	2	0	0	139
<b>MADRID</b>	<b>53</b>	<b>26</b>	<b>136</b>	<b>102</b>	<b>32</b>	<b>0</b>	<b>0</b>	<b>0</b>	<b>349</b>
<b>MURCIA</b>	<b>20</b>	<b>21</b>	<b>22</b>	<b>27</b>	<b>111</b>	<b>7</b>	<b>2</b>	<b>0</b>	<b>210</b>
<b>NAVARRA</b>	<b>2</b>	<b>5</b>	<b>10</b>	<b>4</b>	<b>2</b>	<b>1</b>	<b>0</b>	<b>0</b>	<b>24</b>
<b>PAÍS VASCO</b>	<b>0</b>	<b>15</b>	<b>17</b>	<b>23</b>	<b>13</b>	<b>14</b>	<b>0</b>	<b>0</b>	<b>82</b>
ARABA/ÁLAVA	0	0	2	0	0	0	0	0	2
GIPUZKOA	0	4	7	10	2	4	0	0	27
BIZKAIA	0	11	8	13	11	10	0	0	53
<b>LA RIOJA</b>	<b>0</b>	<b>2</b>	<b>1</b>	<b>3</b>	<b>1</b>	<b>2</b>	<b>0</b>	<b>0</b>	<b>9</b>
<b>CEUTA</b>	<b>0</b>	<b>0</b>	<b>2</b>	<b>2</b>	<b>0</b>	<b>0</b>	<b>1</b>	<b>0</b>	<b>5</b>
<b>MELILLA</b>	<b>0</b>	<b>1</b>	<b>3</b>	<b>4</b>	<b>6</b>	<b>1</b>	<b>0</b>	<b>0</b>	<b>15</b>
<b>TOTAL ESTADO</b>	<b>216</b>	<b>343</b>	<b>846</b>	<b>773</b>	<b>1.408</b>	<b>432</b>	<b>5</b>	<b>0</b>	<b>4.023</b>

## 4. PNC de la Seguridad Social. Datos de la gestión mensual y anual



**R.D.L. 8/2015, DE 30 DE OCTUBRE; T. REF. LGSS  
PNC DE LA SEGURIDAD SOCIAL**

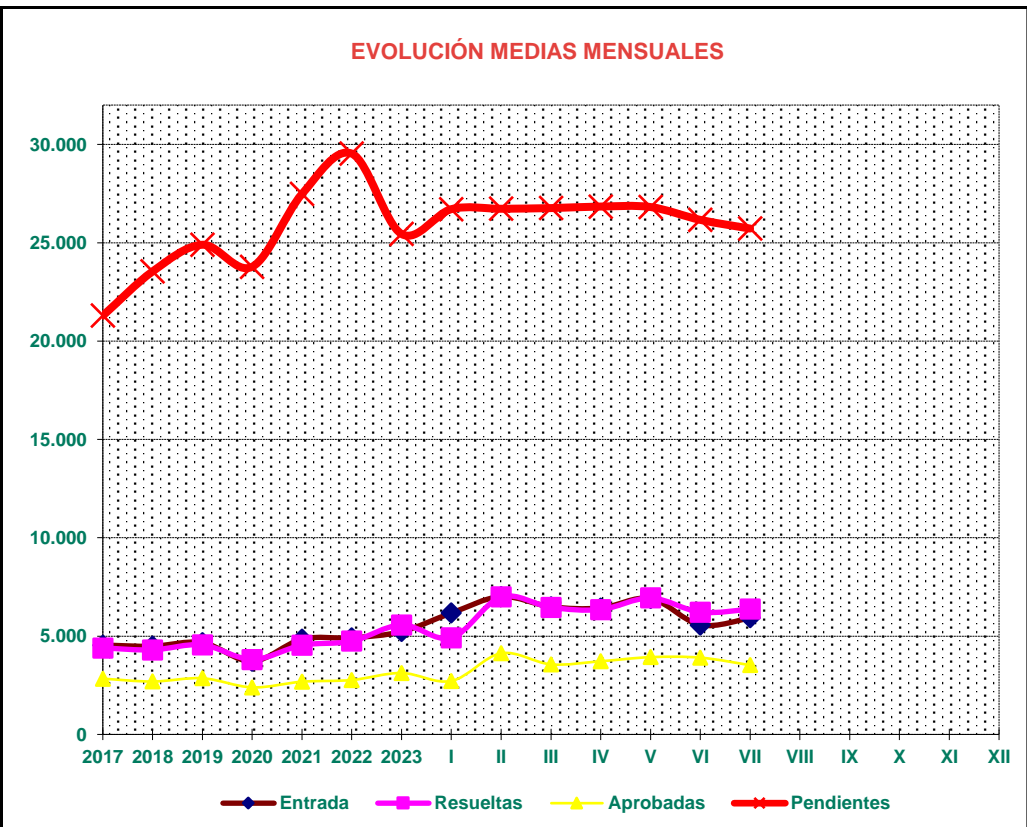
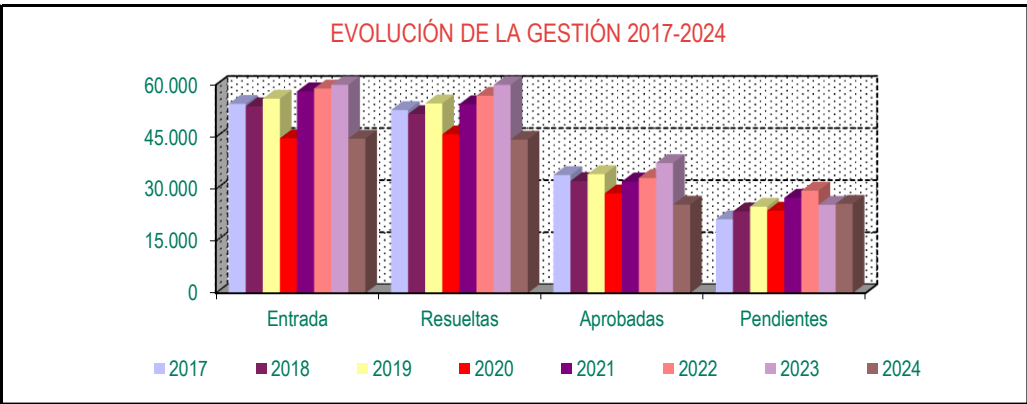
**TOTAL: JUBILACIÓN MÁS INVALIDEZ**

		Entrada	Resueltas	% R./E.	Aprobadas	No Aprob.	Pendientes
G E S T I O N	2017	54.524	52.747	96,74%	34.007	18.740	21.292
	2018	53.845	51.596	95,82%	32.296	19.300	23.541
	2019	56.009	54.652	97,58%	34.273	20.379	24.898
	2020	44.606	45.725	102,51%	28.723	17.002	23.779
	2021	58.137	54.436	93,63%	32.162	22.274	27.480
	2022	58.936	56.884	96,52%	33.196	23.688	29.532
	2023	62.750	66.836	106,51%	37.484	29.352	25.446

M E D I A S	2017	4.544	4.396		2.834	1.562	21.292
	2018	4.487	4.300		2.691	1.608	23.541
	2019	4.667	4.554		2.856	1.698	24.898
	2020	3.717	3.810		2.394	1.417	23.779
	2021	4.845	4.536		2.680	1.856	27.480
	2022	4.911	4.740		2.766	1.974	29.532
	2023	5.229	5.570		3.124	2.446	25.446

2024							
I	6.172	4.911	79,57%	2.716	2.195	26.707	
II	7.008	6.987	99,70%	4.128	2.859	26.728	
III	6.493	6.460	99,49%	3.562	2.898	26.761	
IV	6.427	6.348	98,77%	3.721	2.627	26.840	
V	6.912	6.937	100,36%	3.929	3.008	26.815	
VI	5.565	6.218	111,73%	3.904	2.314	26.162	
VII	5.929	6.370	107,44%	3.521	2.849	25.721	
VIII							
IX							
X							
XI							
XII							
	44.506	44.231	99,38%	25.481	18.750	25.721	

\* Pendientes reales



# PENSIONES NO CONTRIBUTIVAS DE JUBILACIÓN E INVALIDEZ

## DATOS CONJUNTOS DE GESTIÓN CORRESPONDIENTES AL MES DE JULIO DE 2024

CC.AA. Y/O PROVINCIAS	PTES.	SOLICITUDES					A RESOLV. MES	SOLICITUDES RESUELTAS									PTES.
	MES	PRESENTADAS						APROBADAS					NO APROBADAS		TOTAL	FIN MES	
		ANTERIOR	NUEVAS	SGIM Y SATP	PAS	INSS		TOTAL	NUEVAS	SGIM Y SATP	PAS	INSS	TOTAL	DNG			CAD-DES
<b>ANDALUCÍA</b>	<b>8.608</b>	<b>1.057</b>	<b>1</b>	<b>0</b>	<b>0</b>	<b>1.058</b>	<b>9.666</b>	<b>552</b>	<b>0</b>	<b>2</b>	<b>0</b>	<b>554</b>	<b>379</b>	<b>95</b>	<b>1.028</b>	<b>8.638</b>	
ALMERÍA	361	87	1	0	0	88	449	65	0	0	0	65	16	15	96	353	
CÁDIZ	2.329	188	0	0	0	188	2.517	56	0	2	0	58	37	5	100	2.417	
CÓRDOBA	372	147	0	0	0	147	519	64	0	0	0	64	17	12	93	426	
GRANADA	405	111	0	0	0	111	516	79	0	0	0	79	33	6	118	398	
HUELVA	269	91	0	0	0	91	360	38	0	0	0	38	14	12	64	296	
JAÉN	401	21	0	0	0	21	422	14	0	0	0	14	4	1	19	403	
MÁLAGA	2.000	106	0	0	0	106	2.106	130	0	0	0	130	132	41	303	1.803	
SEVILLA	2.471	306	0	0	0	306	2.777	106	0	0	0	106	126	3	235	2.542	
<b>ARAGÓN</b>	<b>134</b>	<b>252</b>	<b>1</b>	<b>0</b>	<b>1</b>	<b>254</b>	<b>388</b>	<b>42</b>	<b>0</b>	<b>0</b>	<b>0</b>	<b>42</b>	<b>30</b>	<b>25</b>	<b>97</b>	<b>291</b>	
HUESCA	22	16	0	0	0	16	38	13	0	0	0	13	2	0	15	23	
TERUEL	5	7	0	0	1	8	13	6	0	0	0	6	2	0	8	5	
ZARAGOZA	107	229	1	0	0	230	337	23	0	0	0	23	26	25	74	263	
<b>ASTURIAS</b>	<b>639</b>	<b>110</b>	<b>0</b>	<b>0</b>	<b>0</b>	<b>110</b>	<b>749</b>	<b>63</b>	<b>0</b>	<b>0</b>	<b>0</b>	<b>63</b>	<b>38</b>	<b>7</b>	<b>108</b>	<b>641</b>	
<b>ILLES BALEARS</b>	<b>177</b>	<b>94</b>	<b>0</b>	<b>0</b>	<b>0</b>	<b>94</b>	<b>271</b>	<b>67</b>	<b>0</b>	<b>0</b>	<b>0</b>	<b>67</b>	<b>22</b>	<b>16</b>	<b>105</b>	<b>166</b>	
<b>CANARIAS</b>	<b>3.928</b>	<b>649</b>	<b>0</b>	<b>0</b>	<b>0</b>	<b>649</b>	<b>4.577</b>	<b>208</b>	<b>0</b>	<b>0</b>	<b>0</b>	<b>208</b>	<b>171</b>	<b>28</b>	<b>407</b>	<b>4.170</b>	
LAS PALMAS	1.333	124	0	0	0	124	1.457	126	0	0	0	126	92	24	242	1.215	
S.C. TENERIFE	2.595	525	0	0	0	525	3.120	82	0	0	0	82	79	4	165	2.955	
<b>CANTABRIA</b>	<b>161</b>	<b>77</b>	<b>0</b>	<b>0</b>	<b>0</b>	<b>77</b>	<b>238</b>	<b>60</b>	<b>0</b>	<b>0</b>	<b>0</b>	<b>60</b>	<b>22</b>	<b>1</b>	<b>83</b>	<b>155</b>	
<b>CASTILLA Y LEÓN</b>	<b>501</b>	<b>262</b>	<b>0</b>	<b>0</b>	<b>0</b>	<b>262</b>	<b>763</b>	<b>160</b>	<b>1</b>	<b>0</b>	<b>0</b>	<b>161</b>	<b>56</b>	<b>31</b>	<b>248</b>	<b>515</b>	
ÁVILA	21	27	0	0	0	27	48	12	0	0	0	12	6	0	18	30	
BURGOS	103	39	0	0	0	39	142	19	0	0	0	19	7	2	28	114	
LEÓN	171	28	0	0	0	28	199	33	0	0	0	33	5	5	43	156	
PALENCIA	17	15	0	0	0	15	32	9	1	0	0	10	4	2	16	16	
SALAMANCA	41	48	0	0	0	48	89	30	0	0	0	30	9	0	39	50	
SEGOVIA	23	20	0	0	0	20	43	10	0	0	0	10	5	1	16	27	
SORIA	13	7	0	0	0	7	20	5	0	0	0	5	1	0	6	14	
VALLADOLID	109	60	0	0	0	60	169	30	0	0	0	30	14	21	65	104	
ZAMORA	3	18	0	0	0	18	21	12	0	0	0	12	5	0	17	4	
<b>CASTILLA-LA MANCHA</b>	<b>741</b>	<b>292</b>	<b>0</b>	<b>0</b>	<b>0</b>	<b>292</b>	<b>1.033</b>	<b>128</b>	<b>0</b>	<b>0</b>	<b>0</b>	<b>128</b>	<b>60</b>	<b>20</b>	<b>208</b>	<b>825</b>	
ALBACETE	92	47	0	0	0	47	139	25	0	0	0	25	11	5	41	98	
CIUDAD REAL	79	57	0	0	0	57	136	49	0	0	0	49	19	1	69	67	
CUENCA	45	24	0	0	0	24	69	20	0	0	0	20	7	1	28	41	
GUADALAJARA	86	33	0	0	0	33	119	21	0	0	0	21	9	3	33	86	
TOLEDO	439	131	0	0	0	131	570	13	0	0	0	13	14	10	37	533	

*(Continúa al dorso)*

CC.AA. Y/O PROVINCIAS	PTES. MES ANTERIOR	SOLICITUDES PRESENTADAS					A RESOLV. MES	SOLICITUDES RESUELTAS									PTES. FIN MES
		PRESENTADAS						APROBADAS					NO APROBADAS		TOTAL		
		NUEVAS	SGIM Y SATP	PAS	INSS	TOTAL		NUEVAS	SGIM Y SATP	PAS	INSS	TOTAL	DNG	CAD-DES			
<b>CATALUNYA</b>	<b>3.375</b>	<b>797</b>	<b>0</b>	<b>0</b>	<b>4</b>	<b>801</b>	<b>4.176</b>	<b>654</b>	<b>0</b>	<b>0</b>	<b>73</b>	<b>727</b>	<b>373</b>	<b>388</b>	<b>1.488</b>	<b>2.688</b>	
BARCELONA	2.376	582	0	0	3	585	2.961	480	0	0	49	529	278	273	1.080	1.881	
GIRONA	360	64	0	0	1	65	425	61	0	0	8	69	28	41	138	287	
LLEIDA	173	37	0	0	0	37	210	38	0	0	5	43	20	18	81	129	
TARRAGONA	466	114	0	0	0	114	580	75	0	0	11	86	47	56	189	391	
<b>COMUNIDAD VALENCIANA</b>	<b>3.148</b>	<b>657</b>	<b>0</b>	<b>0</b>	<b>0</b>	<b>657</b>	<b>3.805</b>	<b>388</b>	<b>1</b>	<b>0</b>	<b>0</b>	<b>389</b>	<b>152</b>	<b>141</b>	<b>682</b>	<b>3.123</b>	
ALICANTE	1.571	191	0	0	0	191	1.762	90	0	0	0	90	34	80	204	1.558	
CASTELLÓN	189	84	0	0	0	84	273	52	1	0	0	53	18	2	73	200	
VALENCIA	1.388	382	0	0	0	382	1.770	246	0	0	0	246	100	59	405	1.365	
<b>EXTREMADURA</b>	<b>283</b>	<b>155</b>	<b>1</b>	<b>0</b>	<b>0</b>	<b>156</b>	<b>439</b>	<b>111</b>	<b>0</b>	<b>0</b>	<b>0</b>	<b>111</b>	<b>42</b>	<b>14</b>	<b>167</b>	<b>272</b>	
BADAJOS	211	100	1	0	0	101	312	60	0	0	0	60	24	9	93	219	
CÁCERES	72	55	0	0	0	55	127	51	0	0	0	51	18	5	74	53	
<b>GALICIA</b>	<b>928</b>	<b>361</b>	<b>0</b>	<b>0</b>	<b>0</b>	<b>361</b>	<b>1.289</b>	<b>263</b>	<b>0</b>	<b>0</b>	<b>0</b>	<b>263</b>	<b>96</b>	<b>22</b>	<b>381</b>	<b>908</b>	
A CORUÑA	294	135	0	0	0	135	429	82	0	0	0	82	38	0	120	309	
LUGO	246	36	0	0	0	36	282	37	0	0	0	37	20	15	72	210	
OURENSE	78	46	0	0	0	46	124	35	0	0	0	35	14	0	49	75	
PONTEVEDRA	310	144	0	0	0	144	454	109	0	0	0	109	24	7	140	314	
<b>MADRID</b>	<b>2.614</b>	<b>666</b>	<b>0</b>	<b>0</b>	<b>0</b>	<b>666</b>	<b>3.280</b>	<b>417</b>	<b>0</b>	<b>0</b>	<b>0</b>	<b>417</b>	<b>227</b>	<b>173</b>	<b>817</b>	<b>2.463</b>	
<b>MURCIA</b>	<b>458</b>	<b>254</b>	<b>0</b>	<b>0</b>	<b>0</b>	<b>254</b>	<b>712</b>	<b>110</b>	<b>0</b>	<b>0</b>	<b>0</b>	<b>110</b>	<b>106</b>	<b>7</b>	<b>223</b>	<b>489</b>	
<b>NAVARRA</b>	<b>92</b>	<b>60</b>	<b>0</b>	<b>0</b>	<b>0</b>	<b>60</b>	<b>152</b>	<b>98</b>	<b>0</b>	<b>0</b>	<b>0</b>	<b>98</b>	<b>18</b>	<b>15</b>	<b>131</b>	<b>21</b>	
<b>PAÍS VASCO</b>	<b>196</b>	<b>122</b>	<b>0</b>	<b>0</b>	<b>0</b>	<b>122</b>	<b>318</b>	<b>81</b>	<b>0</b>	<b>1</b>	<b>0</b>	<b>82</b>	<b>53</b>	<b>9</b>	<b>144</b>	<b>174</b>	
ARABA/ÁLAVA	0	1	0	0	0	1	1	0	0	0	0	0	0	1	1	0	
GIPUZKOA	54	56	0	0	0	56	110	25	0	0	0	25	19	7	51	59	
BIZKAIA	142	65	0	0	0	65	207	56	0	1	0	57	34	1	92	115	
<b>LA RIOJA</b>	<b>60</b>	<b>25</b>	<b>0</b>	<b>0</b>	<b>0</b>	<b>25</b>	<b>85</b>	<b>12</b>	<b>0</b>	<b>0</b>	<b>0</b>	<b>12</b>	<b>6</b>	<b>1</b>	<b>19</b>	<b>66</b>	
<b>CEUTA</b>	<b>32</b>	<b>13</b>	<b>0</b>	<b>0</b>	<b>0</b>	<b>13</b>	<b>45</b>	<b>13</b>	<b>0</b>	<b>0</b>	<b>0</b>	<b>13</b>	<b>2</b>	<b>1</b>	<b>16</b>	<b>29</b>	
<b>MELILLA</b>	<b>87</b>	<b>18</b>	<b>0</b>	<b>0</b>	<b>0</b>	<b>18</b>	<b>105</b>	<b>16</b>	<b>0</b>	<b>0</b>	<b>0</b>	<b>16</b>	<b>2</b>	<b>0</b>	<b>18</b>	<b>87</b>	
<b>TOTAL ESTADO</b>	<b>26.162</b>	<b>5.921</b>	<b>3</b>	<b>0</b>	<b>5</b>	<b>5.929</b>	<b>32.091</b>	<b>3.443</b>	<b>2</b>	<b>3</b>	<b>73</b>	<b>3.521</b>	<b>1.855</b>	<b>994</b>	<b>6.370</b>	<b>25.721</b>	

## PENSIONES NO CONTRIBUTIVAS DE JUBILACIÓN E INVALIDEZ

### CAUSAS DE DENEGACIÓN CONJUNTAS CORRESPONDIENTES AL MES DE JULIO DE 2024

CC.AA. Y/O PROVINCIAS	EDAD	RESIDENCIA	RECURSOS ECONÓMICOS		GRADO DISCAPACIDAD	PRESTACIÓN	SOLICITAR SIN PASAR DOS AÑOS	SIN DESGLASAR	TOTAL CAUSAS DE DENEGACIÓN
		LEGAL	PERSONALES	U.E.C.	ENF. CRÓNICA	INCOMPATIBLE			
<b>ANDALUCÍA</b>	<b>34</b>	<b>49</b>	<b>77</b>	<b>167</b>	<b>42</b>	<b>10</b>	<b>0</b>	<b>0</b>	<b>379</b>
ALMERÍA	1	4	4	7	0	0	0	0	16
CÁDIZ	5	2	10	17	2	1	0	0	37
CÓRDOBA	2	2	3	8	1	1	0	0	17
GRANADA	3	5	6	14	3	2	0	0	33
HUELVA	1	1	1	10	1	0	0	0	14
JAÉN	2	0	1	1	0	0	0	0	4
MÁLAGA	9	32	27	57	5	2	0	0	132
SEVILLA	11	3	25	53	30	4	0	0	126
<b>ARAGÓN</b>	<b>2</b>	<b>5</b>	<b>2</b>	<b>19</b>	<b>1</b>	<b>1</b>	<b>0</b>	<b>0</b>	<b>30</b>
HUESCA	0	0	0	2	0	0	0	0	2
TERUEL	0	0	1	1	0	0	0	0	2
ZARAGOZA	2	5	1	16	1	1	0	0	26
<b>ASTURIAS</b>	<b>1</b>	<b>6</b>	<b>12</b>	<b>14</b>	<b>4</b>	<b>1</b>	<b>0</b>	<b>0</b>	<b>38</b>
<b>ILLES BALEARS</b>	<b>1</b>	<b>5</b>	<b>6</b>	<b>9</b>	<b>1</b>	<b>0</b>	<b>0</b>	<b>0</b>	<b>22</b>
<b>CANARIAS</b>	<b>13</b>	<b>30</b>	<b>53</b>	<b>39</b>	<b>36</b>	<b>0</b>	<b>0</b>	<b>0</b>	<b>171</b>
LAS PALMAS	3	19	31	29	10	0	0	0	92
S.C. TENERIFE	10	11	22	10	26	0	0	0	79
<b>CANTABRIA</b>	<b>2</b>	<b>0</b>	<b>4</b>	<b>15</b>	<b>1</b>	<b>0</b>	<b>0</b>	<b>0</b>	<b>22</b>
<b>CASTILLA Y LEÓN</b>	<b>4</b>	<b>4</b>	<b>12</b>	<b>34</b>	<b>2</b>	<b>0</b>	<b>0</b>	<b>0</b>	<b>56</b>
ÁVILA	0	0	0	6	0	0	0	0	6
BURGOS	0	1	1	5	0	0	0	0	7
LEÓN	0	1	2	2	0	0	0	0	5
PALENCIA	0	0	3	0	1	0	0	0	4
SALAMANCA	2	0	2	5	0	0	0	0	9
SEGOVIA	0	1	1	3	0	0	0	0	5
SORIA	0	0	0	1	0	0	0	0	1
VALLADOLID	2	1	3	8	0	0	0	0	14
ZAMORA	0	0	0	4	1	0	0	0	5
<b>CASTILLA-LA MANCHA</b>	<b>0</b>	<b>6</b>	<b>13</b>	<b>34</b>	<b>6</b>	<b>1</b>	<b>0</b>	<b>0</b>	<b>60</b>
ALBACETE	0	1	1	6	3	0	0	0	11
CIUDAD REAL	0	2	3	11	2	1	0	0	19
CUENCA	0	0	1	5	1	0	0	0	7
GUADALAJARA	0	1	2	6	0	0	0	0	9
TOLEDO	0	2	6	6	0	0	0	0	14

(Continúa al dorso)



CC.AA. Y/O PROVINCIAS	EDAD	RESIDENCIA LEGAL	RECURSOS ECONÓMICOS		GRADO DISCAPACIDAD ENF. CRÓNICA	PRESTACIÓN INCOMPATIBLE	SOLICITAR SIN PASAR DOS AÑOS	SIN DESGLOSAR	TOTAL CAUSAS DE DENEGACIÓN
			PERSONALES	U.E.C.					
			<b>CATALUNYA</b>	<b>9</b>					
BARCELONA	9	70	47	90	22	40	0	0	278
GIRONA	0	4	6	11	2	5	0	0	28
LLEIDA	0	2	7	7	2	2	0	0	20
TARRAGONA	0	13	13	13	0	8	0	0	47
<b>COMUNIDAD VALENCIANA</b>	<b>9</b>	<b>24</b>	<b>37</b>	<b>75</b>	<b>6</b>	<b>1</b>	<b>0</b>	<b>0</b>	<b>152</b>
ALICANTE	1	5	8	20	0	0	0	0	34
CASTELLÓN	2	3	5	6	1	1	0	0	18
VALENCIA	6	16	24	49	5	0	0	0	100
<b>EXTREMADURA</b>	<b>5</b>	<b>2</b>	<b>6</b>	<b>27</b>	<b>2</b>	<b>0</b>	<b>0</b>	<b>0</b>	<b>42</b>
BADAJOS	4	2	3	13	2	0	0	0	24
CÁCERES	1	0	3	14	0	0	0	0	18
<b>GALICIA</b>	<b>1</b>	<b>14</b>	<b>20</b>	<b>31</b>	<b>30</b>	<b>0</b>	<b>0</b>	<b>0</b>	<b>96</b>
A CORUÑA	0	7	9	14	8	0	0	0	38
LUGO	0	0	5	3	12	0	0	0	20
OURENSE	1	7	3	1	2	0	0	0	14
PONTEVEDRA	0	0	3	13	8	0	0	0	24
<b>MADRID</b>	<b>12</b>	<b>31</b>	<b>56</b>	<b>126</b>	<b>2</b>	<b>0</b>	<b>0</b>	<b>0</b>	<b>227</b>
<b>MURCIA</b>	<b>1</b>	<b>15</b>	<b>12</b>	<b>57</b>	<b>18</b>	<b>3</b>	<b>0</b>	<b>0</b>	<b>106</b>
<b>NAVARRA</b>	<b>0</b>	<b>10</b>	<b>0</b>	<b>7</b>	<b>1</b>	<b>0</b>	<b>0</b>	<b>0</b>	<b>18</b>
<b>PAÍS VASCO</b>	<b>1</b>	<b>7</b>	<b>13</b>	<b>25</b>	<b>3</b>	<b>4</b>	<b>0</b>	<b>0</b>	<b>53</b>
ARABA/ÁLAVA	0	0	0	0	0	0	0	0	0
GIPUZKOA	0	3	8	6	1	1	0	0	19
BIZKAIA	1	4	5	19	2	3	0	0	34
<b>LA RIOJA</b>	<b>0</b>	<b>2</b>	<b>2</b>	<b>2</b>	<b>0</b>	<b>0</b>	<b>0</b>	<b>0</b>	<b>6</b>
<b>CEUTA</b>	<b>0</b>	<b>1</b>	<b>0</b>	<b>1</b>	<b>0</b>	<b>0</b>	<b>0</b>	<b>0</b>	<b>2</b>
<b>MELILLA</b>	<b>0</b>	<b>0</b>	<b>1</b>	<b>0</b>	<b>1</b>	<b>0</b>	<b>0</b>	<b>0</b>	<b>2</b>
<b>TOTAL ESTADO</b>	<b>95</b>	<b>300</b>	<b>399</b>	<b>803</b>	<b>182</b>	<b>76</b>	<b>0</b>	<b>0</b>	<b>1.855</b>

# PENSIONES NO CONTRIBUTIVAS DE JUBILACIÓN E INVALIDEZ

## DATOS ACUMULADOS DE GESTIÓN CORRESPONDIENTES AL AÑO 2024 HASTA JULIO

CC.AA. Y/O PROVINCIAS	PTES. AÑO ANTERIOR	SOLICITUDES PRESENTADAS					A RESOLV. AÑO	SOLICITUDES RESUELTAS									PTES. FINAL
		NUEVAS	SGIM Y SATP	PAS	INSS	TOTAL		APROBADAS					NO APROBADAS		TOTAL		
								NUEVAS	SGIM Y SATP	PAS	INSS	TOTAL	DNG	CAD-DES			
<b>ANDALUCÍA</b>	<b>6.242</b>	<b>10.387</b>	<b>1</b>	<b>15</b>	<b>0</b>	<b>10.403</b>	<b>16.645</b>	<b>3.897</b>	<b>5</b>	<b>20</b>	<b>0</b>	<b>3.922</b>	<b>3.258</b>	<b>827</b>	<b>8.007</b>	<b>8.638</b>	
ALMERÍA	277	693	1	0	0	694	971	308	0	0	0	308	214	96	618	353	
CÁDIZ	2.365	1.158	0	2	0	1.160	3.525	575	4	5	0	584	408	116	1.108	2.417	
CÓRDOBA	377	654	0	3	0	657	1.034	344	0	4	0	348	214	46	608	426	
GRANADA	732	672	0	0	0	672	1.404	560	1	0	0	561	371	74	1.006	398	
HUELVA	308	544	0	4	0	548	856	313	0	4	0	317	189	54	560	296	
JAÉN	105	562	0	0	0	562	667	162	0	1	0	163	87	14	264	403	
MÁLAGA	1.470	2.483	0	1	0	2.484	3.954	961	0	1	0	962	921	268	2.151	1.803	
SEVILLA	608	3.621	0	5	0	3.626	4.234	674	0	5	0	679	854	159	1.692	2.542	
<b>ARAGÓN</b>	<b>116</b>	<b>862</b>	<b>2</b>	<b>0</b>	<b>1</b>	<b>865</b>	<b>981</b>	<b>367</b>	<b>1</b>	<b>0</b>	<b>0</b>	<b>368</b>	<b>203</b>	<b>119</b>	<b>690</b>	<b>291</b>	
HUESCA	13	132	1	0	0	133	146	87	1	0	0	88	33	2	123	23	
TERUEL	5	74	0	0	1	75	80	54	0	0	0	54	18	3	75	5	
ZARAGOZA	98	656	1	0	0	657	755	226	0	0	0	226	152	114	492	263	
<b>ASTURIAS</b>	<b>705</b>	<b>743</b>	<b>0</b>	<b>0</b>	<b>0</b>	<b>743</b>	<b>1.448</b>	<b>527</b>	<b>0</b>	<b>0</b>	<b>0</b>	<b>527</b>	<b>220</b>	<b>60</b>	<b>807</b>	<b>641</b>	
<b>ILLES BALEARIS</b>	<b>190</b>	<b>749</b>	<b>0</b>	<b>0</b>	<b>0</b>	<b>749</b>	<b>939</b>	<b>450</b>	<b>0</b>	<b>0</b>	<b>0</b>	<b>450</b>	<b>194</b>	<b>129</b>	<b>773</b>	<b>166</b>	
<b>CANARIAS</b>	<b>3.910</b>	<b>2.692</b>	<b>0</b>	<b>0</b>	<b>0</b>	<b>2.692</b>	<b>6.602</b>	<b>1.232</b>	<b>0</b>	<b>10</b>	<b>0</b>	<b>1.242</b>	<b>991</b>	<b>199</b>	<b>2.432</b>	<b>4.170</b>	
LAS PALMAS	1.362	1.325	0	0	0	1.325	2.687	760	0	10	0	770	559	143	1.472	1.215	
S.C. TENERIFE	2.548	1.367	0	0	0	1.367	3.915	472	0	0	0	472	432	56	960	2.955	
<b>CANTABRIA</b>	<b>146</b>	<b>566</b>	<b>3</b>	<b>0</b>	<b>1</b>	<b>570</b>	<b>716</b>	<b>412</b>	<b>3</b>	<b>0</b>	<b>2</b>	<b>417</b>	<b>124</b>	<b>20</b>	<b>561</b>	<b>155</b>	
<b>CASTILLA Y LEÓN</b>	<b>495</b>	<b>2.107</b>	<b>1</b>	<b>0</b>	<b>0</b>	<b>2.108</b>	<b>2.603</b>	<b>1.415</b>	<b>3</b>	<b>0</b>	<b>0</b>	<b>1.418</b>	<b>524</b>	<b>146</b>	<b>2.088</b>	<b>515</b>	
ÁVILA	25	196	0	0	0	196	221	140	0	0	0	140	47	4	191	30	
BURGOS	74	320	0	0	0	320	394	164	0	0	0	164	93	23	280	114	
LEÓN	193	269	0	0	0	269	462	195	0	0	0	195	66	45	306	156	
PALENCIA	19	150	0	0	0	150	169	118	1	0	0	119	26	8	153	16	
SALAMANCA	67	384	0	0	0	384	451	268	1	0	0	269	124	8	401	50	
SEGOVIA	34	146	0	0	0	146	180	106	0	0	0	106	36	11	153	27	
SORIA	9	55	0	0	0	55	64	42	0	0	0	42	4	4	50	14	
VALLADOLID	63	402	0	0	0	402	465	236	0	0	0	236	92	33	361	104	
ZAMORA	11	185	1	0	0	186	197	146	1	0	0	147	36	10	193	4	
<b>CASTILLA-LA MANCHA</b>	<b>329</b>	<b>2.205</b>	<b>1</b>	<b>0</b>	<b>0</b>	<b>2.206</b>	<b>2.535</b>	<b>1.076</b>	<b>0</b>	<b>0</b>	<b>1</b>	<b>1.077</b>	<b>457</b>	<b>176</b>	<b>1.710</b>	<b>825</b>	
ALBACETE	58	406	0	0	0	406	464	259	0	0	0	259	83	24	366	98	
CIUDAD REAL	62	542	0	0	0	542	604	366	0	0	1	367	141	29	537	67	
CUENCA	58	228	0	0	0	228	286	154	0	0	0	154	77	14	245	41	
GUADALAJARA	51	242	1	0	0	243	294	122	0	0	0	122	53	33	208	86	
TOLEDO	100	787	0	0	0	787	887	175	0	0	0	175	103	76	354	533	

*(Continúa al dorso)*

CC.AA. Y/O PROVINCIAS	PTES. AÑO ANTERIOR	SOLICITUDES PRESENTADAS					A RESOLV. AÑO	SOLICITUDES RESUELTAS								PTES. FINAL
		NUEVAS	SGIM Y SATP	PAS	INSS	TOTAL		APROBADAS					NO APROBADAS		TOTAL	
								NUEVAS	SGIM Y SATP	PAS	INSS	TOTAL	DNG	CAD-DES		
<b>CATALUNYA</b>	<b>5.137</b>	<b>6.281</b>	<b>1</b>	<b>1</b>	<b>86</b>	<b>6.369</b>	<b>11.506</b>	<b>5.094</b>	<b>0</b>	<b>0</b>	<b>242</b>	<b>5.336</b>	<b>2.419</b>	<b>1.063</b>	<b>8.818</b>	<b>2.688</b>
BARCELONA	3.585	4.471	1	0	53	4.525	8.110	3.614	0	0	155	3.769	1.726	734	6.229	1.881
GIRONA	565	620	0	0	16	636	1.201	530	0	0	37	567	228	119	914	287
LLEIDA	269	341	0	0	4	345	614	274	0	0	14	288	137	60	485	129
TARRAGONA	718	849	0	1	13	863	1.581	676	0	0	36	712	328	150	1.190	391
<b>COMUNIDAD VALENCIANA</b>	<b>2.971</b>	<b>4.771</b>	<b>0</b>	<b>0</b>	<b>0</b>	<b>4.771</b>	<b>7.742</b>	<b>2.760</b>	<b>3</b>	<b>0</b>	<b>0</b>	<b>2.763</b>	<b>1.236</b>	<b>620</b>	<b>4.619</b>	<b>3.123</b>
ALICANTE	1.353	1.924	0	0	0	1.924	3.277	1.090	2	0	0	1.092	399	228	1.719	1.558
CASTELLÓN	145	538	0	0	0	538	683	306	1	0	0	307	127	49	483	200
VALENCIA	1.473	2.309	0	0	0	2.309	3.782	1.364	0	0	0	1.364	710	343	2.417	1.365
<b>EXTREMADURA</b>	<b>381</b>	<b>1.150</b>	<b>2</b>	<b>0</b>	<b>0</b>	<b>1.152</b>	<b>1.533</b>	<b>925</b>	<b>1</b>	<b>0</b>	<b>0</b>	<b>926</b>	<b>259</b>	<b>76</b>	<b>1.261</b>	<b>272</b>
BADAJOS	276	684	2	0	0	686	962	538	1	0	0	539	155	49	743	219
CÁCERES	105	466	0	0	0	466	571	387	0	0	0	387	104	27	518	53
<b>GALICIA</b>	<b>1.165</b>	<b>2.898</b>	<b>0</b>	<b>0</b>	<b>0</b>	<b>2.898</b>	<b>4.063</b>	<b>2.131</b>	<b>0</b>	<b>0</b>	<b>0</b>	<b>2.131</b>	<b>853</b>	<b>171</b>	<b>3.155</b>	<b>908</b>
A CORUÑA	487	1.109	0	0	0	1.109	1.596	851	0	0	0	851	389	47	1.287	309
LUGO	182	318	0	0	0	318	500	154	0	0	0	154	85	51	290	210
OURENSE	102	398	0	0	0	398	500	305	0	0	0	305	103	17	425	75
PONTEVEDRA	394	1.073	0	0	0	1.073	1.467	821	0	0	0	821	276	56	1.153	314
<b>MADRID</b>	<b>2.651</b>	<b>5.147</b>	<b>4</b>	<b>2</b>	<b>0</b>	<b>5.153</b>	<b>7.804</b>	<b>2.342</b>	<b>3</b>	<b>3</b>	<b>0</b>	<b>2.348</b>	<b>1.668</b>	<b>1.325</b>	<b>5.341</b>	<b>2.463</b>
MURCIA	622	1.601	0	0	0	1.601	2.223	1.026	0	0	5	1.031	528	175	1.734	489
NAVARRA	64	414	0	0	0	414	478	261	0	0	0	261	135	61	457	21
<b>PAÍS VASCO</b>	<b>156</b>	<b>1.219</b>	<b>0</b>	<b>6</b>	<b>0</b>	<b>1.225</b>	<b>1.381</b>	<b>846</b>	<b>0</b>	<b>6</b>	<b>0</b>	<b>852</b>	<b>320</b>	<b>35</b>	<b>1.207</b>	<b>174</b>
ARABA/ÁLAVA	0	132	0	0	0	132	132	124	0	0	0	124	7	1	132	0
GIPUZKOA	43	362	0	0	0	362	405	252	0	0	0	252	72	22	346	59
BIZKAIA	113	725	0	6	0	731	844	470	0	6	0	476	241	12	729	115
LA RIOJA	52	248	0	0	0	248	300	170	0	0	0	170	49	15	234	66
CEUTA	40	164	0	0	0	164	204	127	0	0	0	127	30	18	175	29
MELILLA	74	175	0	0	0	175	249	115	0	0	0	115	36	11	162	87
<b>TOTAL ESTADO</b>	<b>25.446</b>	<b>44.379</b>	<b>15</b>	<b>24</b>	<b>88</b>	<b>44.506</b>	<b>69.952</b>	<b>25.173</b>	<b>19</b>	<b>39</b>	<b>250</b>	<b>25.481</b>	<b>13.504</b>	<b>5.246</b>	<b>44.231</b>	<b>25.721</b>

# PENSIONES NO CONTRIBUTIVAS DE JUBILACIÓN E INVALIDEZ

## CAUSAS DE DENEGACIÓN ACUMULADAS CORRESPONDIENTES AL AÑO 2024 HASTA JULIO

CC.AA. Y/O PROVINCIAS	EDAD	RESIDENCIA	RECURSOS ECONÓMICOS		GRADO DISCAPACIDAD	PRESTACIÓN	SOLICITAR SIN PASAR DOS AÑOS	SIN DESGLASAR	TOTAL CAUSAS DE DENEGACIÓN
		LEGAL	PERSONALES	U.E.C.	ENF. CRÓNICA	INCOMPATIBLE			
<b>ANDALUCÍA</b>	<b>287</b>	<b>452</b>	<b>588</b>	<b>1.324</b>	<b>535</b>	<b>70</b>	<b>2</b>	<b>0</b>	<b>3.258</b>
ALMERÍA	17	53	30	99	9	5	1	0	214
CÁDIZ	44	40	91	189	41	3	0	0	408
CÓRDOBA	12	25	37	99	39	2	0	0	214
GRANADA	30	59	70	116	67	29	0	0	371
HUELVA	21	12	40	75	41	0	0	0	189
JAÉN	11	8	15	41	12	0	0	0	87
MÁLAGA	100	203	170	284	139	24	1	0	921
SEVILLA	52	52	135	421	187	7	0	0	854
<b>ARAGÓN</b>	<b>11</b>	<b>29</b>	<b>34</b>	<b>120</b>	<b>6</b>	<b>3</b>	<b>0</b>	<b>0</b>	<b>203</b>
HUESCA	4	0	2	24	2	1	0	0	33
TERUEL	0	2	2	14	0	0	0	0	18
ZARAGOZA	7	27	30	82	4	2	0	0	152
<b>ASTURIAS</b>	<b>13</b>	<b>26</b>	<b>79</b>	<b>81</b>	<b>13</b>	<b>8</b>	<b>0</b>	<b>0</b>	<b>220</b>
<b>ILLES BALEARS</b>	<b>14</b>	<b>48</b>	<b>49</b>	<b>72</b>	<b>6</b>	<b>5</b>	<b>0</b>	<b>0</b>	<b>194</b>
<b>CANARIAS</b>	<b>65</b>	<b>159</b>	<b>291</b>	<b>257</b>	<b>199</b>	<b>20</b>	<b>0</b>	<b>0</b>	<b>991</b>
LAS PALMAS	39	93	167	188	59	13	0	0	559
S.C. TENERIFE	26	66	124	69	140	7	0	0	432
<b>CANTABRIA</b>	<b>12</b>	<b>10</b>	<b>27</b>	<b>65</b>	<b>8</b>	<b>2</b>	<b>0</b>	<b>0</b>	<b>124</b>
<b>CASTILLA Y LEÓN</b>	<b>35</b>	<b>46</b>	<b>131</b>	<b>262</b>	<b>42</b>	<b>8</b>	<b>0</b>	<b>0</b>	<b>524</b>
ÁVILA	5	0	6	36	0	0	0	0	47
BURGOS	6	10	18	35	21	3	0	0	93
LEÓN	2	8	22	30	3	1	0	0	66
PALENCIA	2	2	12	6	3	1	0	0	26
SALAMANCA	15	9	30	64	4	2	0	0	124
SEGOVIA	1	5	13	14	3	0	0	0	36
SORIA	0	0	1	3	0	0	0	0	4
VALLADOLID	4	5	22	59	1	1	0	0	92
ZAMORA	0	7	7	15	7	0	0	0	36
<b>CASTILLA-LA MANCHA</b>	<b>12</b>	<b>63</b>	<b>87</b>	<b>253</b>	<b>34</b>	<b>8</b>	<b>0</b>	<b>0</b>	<b>457</b>
ALBACETE	5	8	21	35	14	0	0	0	83
CIUDAD REAL	4	12	18	93	11	3	0	0	141
CUENCA	3	10	12	45	4	3	0	0	77
GUADALAJARA	0	11	13	28	1	0	0	0	53
TOLEDO	0	22	23	52	4	2	0	0	103

(Continúa al dorso)

CC.AA. Y/O PROVINCIAS	EDAD	RESIDENCIA	RECURSOS		GRADO	PRESTACIÓN	SOLICITAR	SIN	TOTAL CAUSAS DE DENEGACIÓN
		LEGAL	ECONÓMICOS		DISCAPACIDAD ENF. CRÓNICA	INCOMPATIBLE	SIN PASAR DOS AÑOS	DESGLASAR	
			PERSONALES	U.E.C.					
<b>CATALUNYA</b>	<b>52</b>	<b>510</b>	<b>655</b>	<b>818</b>	<b>105</b>	<b>279</b>	<b>0</b>	<b>0</b>	<b>2.419</b>
BARCELONA	39	379	472	568	90	178	0	0	1.726
GIRONA	3	32	59	89	7	38	0	0	228
LLEIDA	4	29	36	51	5	12	0	0	137
TARRAGONA	6	70	88	110	3	51	0	0	328
<b>COMUNIDAD VALENCIANA</b>	<b>45</b>	<b>153</b>	<b>286</b>	<b>689</b>	<b>39</b>	<b>24</b>	<b>0</b>	<b>0</b>	<b>1.236</b>
ALICANTE	9	56	104	209	5	16	0	0	399
CASTELLÓN	12	14	37	55	5	4	0	0	127
VALENCIA	24	83	145	425	29	4	0	0	710
<b>EXTREMADURA</b>	<b>26</b>	<b>19</b>	<b>55</b>	<b>141</b>	<b>14</b>	<b>4</b>	<b>0</b>	<b>0</b>	<b>259</b>
BADAJOS	15	14	33	82	7	4	0	0	155
CÁCERES	11	5	22	59	7	0	0	0	104
<b>GALICIA</b>	<b>35</b>	<b>70</b>	<b>142</b>	<b>359</b>	<b>242</b>	<b>5</b>	<b>0</b>	<b>0</b>	<b>853</b>
A CORUÑA	3	44	95	174	73	0	0	0	389
LUGO	14	5	12	26	27	1	0	0	85
OURENSE	16	21	15	24	25	2	0	0	103
PONTEVEDRA	2	0	20	135	117	2	0	0	276
<b>MADRID</b>	<b>138</b>	<b>207</b>	<b>433</b>	<b>858</b>	<b>32</b>	<b>0</b>	<b>0</b>	<b>0</b>	<b>1.668</b>
<b>MURCIA</b>	<b>32</b>	<b>70</b>	<b>78</b>	<b>228</b>	<b>111</b>	<b>7</b>	<b>2</b>	<b>0</b>	<b>528</b>
<b>NAVARRA</b>	<b>4</b>	<b>45</b>	<b>52</b>	<b>31</b>	<b>2</b>	<b>1</b>	<b>0</b>	<b>0</b>	<b>135</b>
<b>PAÍS VASCO</b>	<b>8</b>	<b>54</b>	<b>62</b>	<b>166</b>	<b>13</b>	<b>17</b>	<b>0</b>	<b>0</b>	<b>320</b>
ARABA/ÁLAVA	0	0	7	0	0	0	0	0	7
GIPUZKOA	0	14	16	34	2	6	0	0	72
BIZKAIA	8	40	39	132	11	11	0	0	241
<b>LA RIOJA</b>	<b>4</b>	<b>11</b>	<b>12</b>	<b>19</b>	<b>1</b>	<b>2</b>	<b>0</b>	<b>0</b>	<b>49</b>
<b>CEUTA</b>	<b>2</b>	<b>8</b>	<b>3</b>	<b>15</b>	<b>0</b>	<b>1</b>	<b>1</b>	<b>0</b>	<b>30</b>
<b>MELILLA</b>	<b>3</b>	<b>4</b>	<b>11</b>	<b>11</b>	<b>6</b>	<b>1</b>	<b>0</b>	<b>0</b>	<b>36</b>
<b>TOTAL ESTADO</b>	<b>798</b>	<b>1.984</b>	<b>3.075</b>	<b>5.769</b>	<b>1.408</b>	<b>465</b>	<b>5</b>	<b>0</b>	<b>13.504</b>

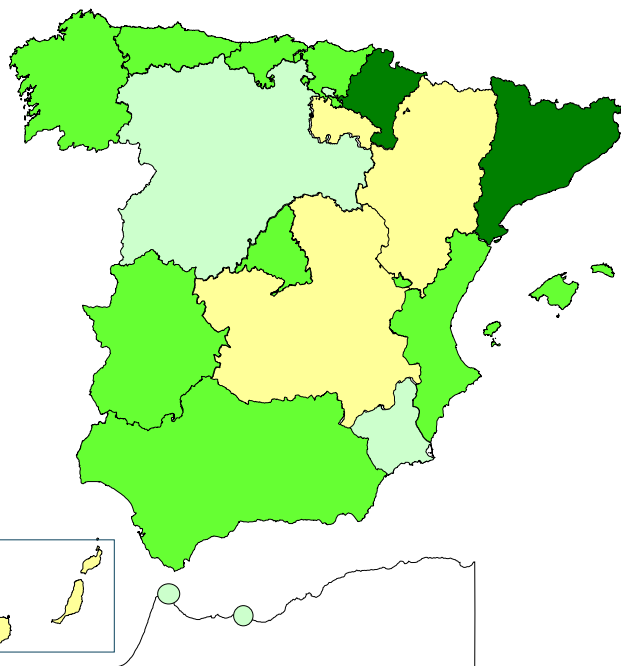
## 5. PNC de jubilación e invalidez: coeficientes de la gestión mensual



# PENSIONES NO CONTRIBUTIVAS DE LA SEGURIDAD SOCIAL DE JUBILACIÓN E INVALIDEZ

## DISTRIBUCIÓN TERRITORIAL DEL COEFICIENTE DE COBERTURA. SITUACIÓN EN JULIO DE 2024

### PNC DE JUBILACIÓN



103,07%
38,38%
104,29%
112,16%
67,15%
111,11%
94,30%
65,38%
151,10%
104,85%
102,24%
117,04%
120,64%
92,99%
226,67%
105,38%
78,95%

### ÁMBITO GEOGRÁFICO

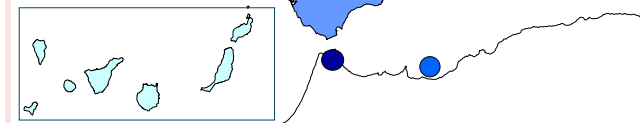
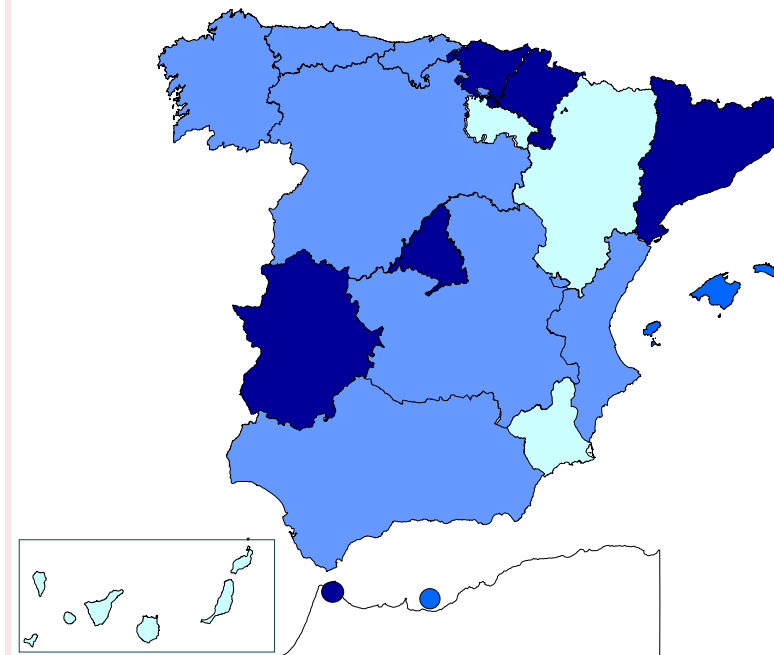
ANDALUCÍA
ARAGÓN
ASTURIAS
ILLES BALEARS
CANARIAS
CANTABRIA
CASTILLA Y LEÓN
CASTILLA-LA MANCHA
CATALUNYA
C. VALENCIANA
EXTREMADURA
GALICIA
MADRID
MURCIA
NAVARRA
PAÍS VASCO
LA RIOJA

90,91%
90,91%
105,54%

CEUTA
MELILLA
TOTAL ESTADO

80,51%
37,50%
87,50%
110,00%
55,04%
100,00%
95,65%
85,71%
317,37%
100,00%
136,36%
86,96%
128,74%
79,38%
193,33%
158,62%
66,67%
300,00%
114,29%
112,57%

### PNC DE INVALIDEZ



■ < 80%   
 ■ De 80 a 100%   
 ■ De 101 a 120%   
 ■ > 120%

■ < 80%   
 ■ De 80 a 100%   
 ■ De 101 a 120%   
 ■ > 120%

**Coefficiente de cobertura:** Determina la relación existente entre el volumen de expedientes resueltos e iniciados durante el mes.

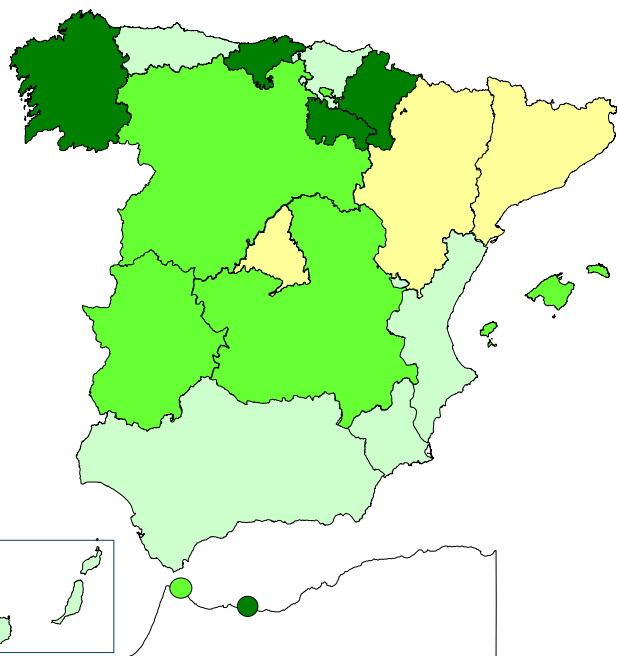
# PENSIONES NO CONTRIBUTIVAS DE LA SEGURIDAD SOCIAL DE JUBILACIÓN E INVALIDEZ

DISTRIBUCIÓN TERRITORIAL DEL COEFICIENTE DE RECONOCIMIENTO. SITUACIÓN EN JULIO DE 2024

## PNC DE JUBILACIÓN

### ÁMBITO GEOGRÁFICO

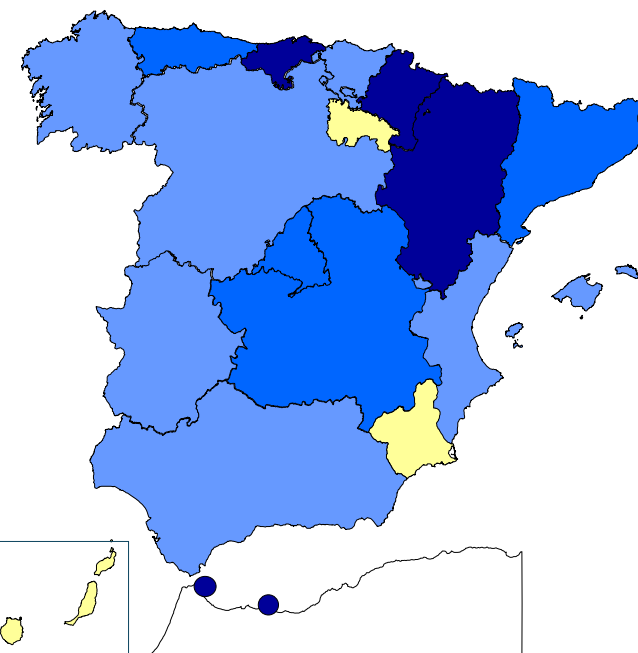
## PNC DE INVALIDEZ



54,04%
35,53%
56,16%
65,06%
60,14%
71,67%
69,23%
61,03%
40,81%
57,04%
67,88%
72,80%
47,34%
52,74%
71,57%
60,20%
73,33%

ANDALUCÍA
ARAGÓN
ASTURIAS
ILLES BALEARS
CANARIAS
CANTABRIA
CASTILLA Y LEÓN
CASTILLA-LA MANCHA
CATALUNYA
C. VALENCIANA
EXTREMADURA
GALICIA
MADRID
MURCIA
NAVARRA
PAÍS VASCO
LA RIOJA

53,36%
71,43%
62,86%
59,09%
32,06%
73,91%
53,03%
62,50%
63,40%
57,04%
60,00%
60,83%
61,40%
42,86%
86,21%
50,00%
25,00%



■ < 50% ■ De 50 a 60% ■ De 61 a 70% ■ > 70%

■ < 50% ■ De 50 a 60% ■ De 61 a 70% ■ > 70%

70,00%
100,00%
54,25%

CEUTA
MELILLA
TOTAL ESTADO

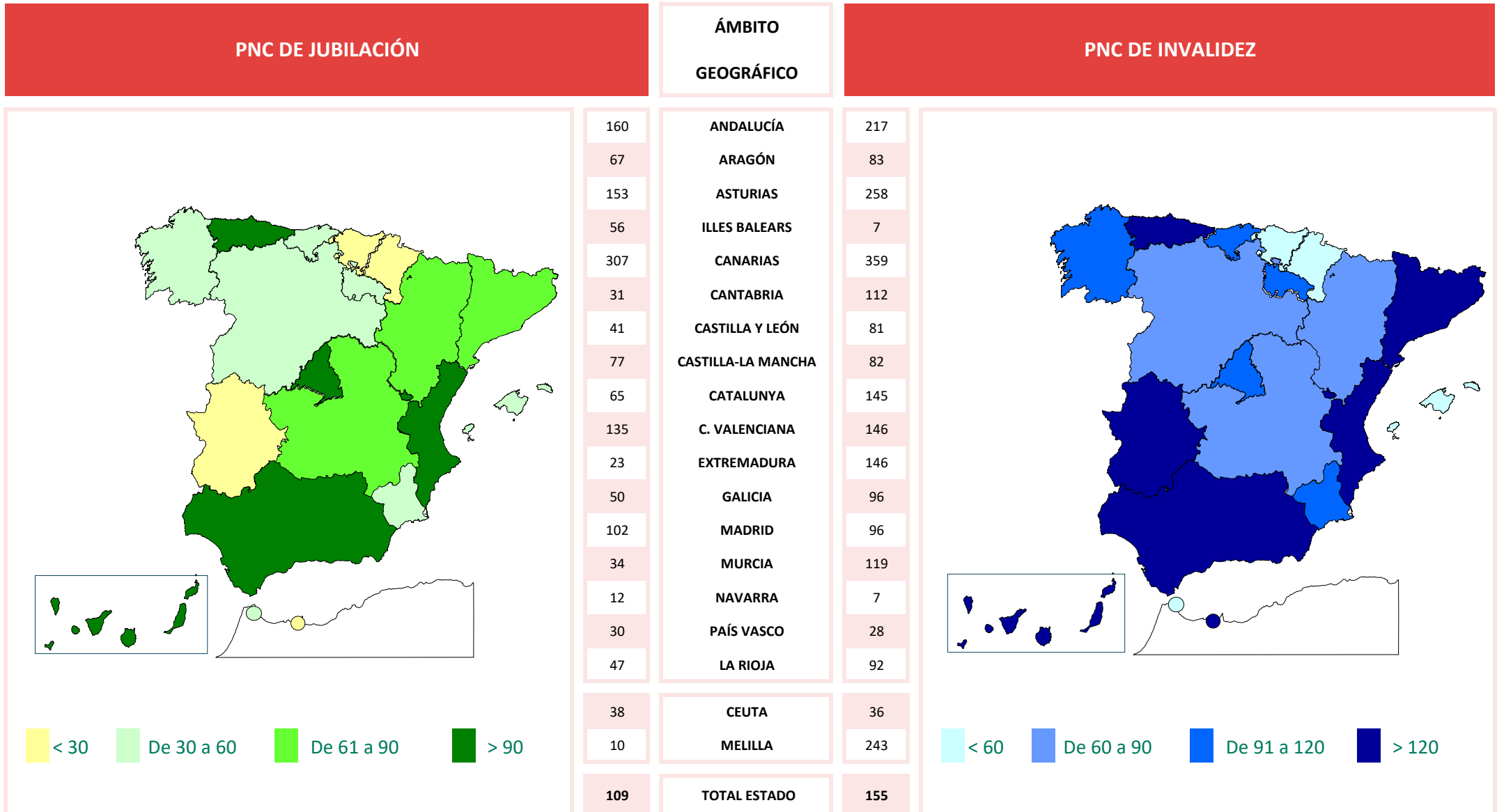
100,00%
75,00%
57,89%

Coeficiente de reconocimiento del derecho a PNC: Establecido a partir del cociente entre los expedientes aprobados y los resueltos en el mes.



# PENSIONES NO CONTRIBUTIVAS DE LA SEGURIDAD SOCIAL DE JUBILACIÓN E INVALIDEZ

DISTRIBUCIÓN TERRITORIAL DEL COEFICIENTE DE GESTIÓN EN DÍAS. SITUACIÓN EN JULIO DE 2024



**Coefficiente de gestión:** Coeficiente expresado en días; su valor indica a cuántos días de entrada media de expedientes equivale el número de los que se encuentran en gestión al finalizar el mes.

## 6. Reclamaciones previas: datos de la gestión mensual y anual



## PENSIONES NO CONTRIBUTIVAS DE LA SEGURIDAD SOCIAL : JUBILACIÓN E INVALIDEZ

### RECLAMACIÓN PREVIA A LA VÍA JURISDICCIONAL SOCIAL: DATOS DEL MES DE JULIO DE 2024

CC.AA. Y/O PROVINCIAS	JUBILACIÓN						INVALIDEZ						TOTAL : JUBILACION MAS INVALIDEZ					
	PENDTE. ANT.	RECLAM. PRSEN.	RESUELTAS			RECLAM. PENDTE.	PENDTE. ANT.	RECLAM. PRSEN.	RESUELTAS			RECLAM. PENDTE.	PENDTE. ANT.	RECLAM. PRSEN.	RESUELTAS			RECLAM. PENDTE.
			ESTIM.	DESEST.	TOTAL				ESTIM.	DESEST.	TOTAL				ESTIM.	DESEST.	TOTAL	
<b>ANDALUCÍA</b>	<b>186</b>	<b>44</b>	<b>5</b>	<b>30</b>	<b>35</b>	<b>195</b>	<b>126</b>	<b>33</b>	<b>3</b>	<b>21</b>	<b>24</b>	<b>135</b>	<b>312</b>	<b>77</b>	<b>8</b>	<b>51</b>	<b>59</b>	<b>330</b>
ALMERÍA	3	0	0	1	1	2	1	0	0	1	1	0	4	0	0	2	2	2
CÁDIZ	1	0	0	0	0	1	1	1	0	0	0	2	2	1	0	0	0	3
CÓRDOBA	5	8	0	4	4	9	8	7	1	5	6	9	13	15	1	9	10	18
GRANADA	2	3	2	1	3	2	0	0	0	0	0	0	2	3	2	1	3	2
HUELVA	3	1	1	2	3	1	1	0	0	0	0	1	4	1	1	2	3	2
JAÉN	12	1	1	3	4	9	10	0	1	4	5	5	22	1	2	7	9	14
MÁLAGA	59	6	1	4	5	60	56	3	1	4	5	54	115	9	2	8	10	114
SEVILLA	101	25	0	15	15	111	49	22	0	7	7	64	150	47	0	22	22	175
<b>ARAGÓN</b>	<b>27</b>	<b>13</b>	<b>11</b>	<b>2</b>	<b>13</b>	<b>27</b>	<b>2</b>	<b>4</b>	<b>4</b>	<b>0</b>	<b>4</b>	<b>2</b>	<b>29</b>	<b>17</b>	<b>15</b>	<b>2</b>	<b>17</b>	<b>29</b>
HUESCA	19	3	3	0	3	19	1	4	4	0	4	1	20	7	7	0	7	20
TERUEL	0	1	1	0	1	0	1	0	0	0	0	1	1	1	1	0	1	1
ZARAGOZA	8	9	7	2	9	8	0	0	0	0	0	0	8	9	7	2	9	8
<b>ASTURIAS</b>	<b>1</b>	<b>4</b>	<b>0</b>	<b>2</b>	<b>2</b>	<b>3</b>	<b>2</b>	<b>3</b>	<b>0</b>	<b>0</b>	<b>0</b>	<b>5</b>	<b>3</b>	<b>7</b>	<b>0</b>	<b>2</b>	<b>2</b>	<b>8</b>
<b>ILLES BALEARS</b>	<b>72</b>	<b>9</b>	<b>0</b>	<b>4</b>	<b>4</b>	<b>77</b>	<b>24</b>	<b>4</b>	<b>0</b>	<b>5</b>	<b>5</b>	<b>23</b>	<b>96</b>	<b>13</b>	<b>0</b>	<b>9</b>	<b>9</b>	<b>100</b>
<b>CANARIAS (*)</b>	<b>28</b>	<b>16</b>	<b>0</b>	<b>13</b>	<b>13</b>	<b>31</b>	<b>58</b>	<b>17</b>	<b>8</b>	<b>14</b>	<b>22</b>	<b>53</b>	<b>86</b>	<b>33</b>	<b>8</b>	<b>27</b>	<b>35</b>	<b>84</b>
LAS PALMAS	10	10	0	8	8	12	30	9	6	4	10	29	40	19	6	12	18	41
S.C. TENERIFE	18	6	0	5	5	19	28	8	2	10	12	24	46	14	2	15	17	43
<b>CANTABRIA</b>	<b>59</b>	<b>5</b>	<b>0</b>	<b>2</b>	<b>2</b>	<b>62</b>	<b>60</b>	<b>1</b>	<b>0</b>	<b>0</b>	<b>0</b>	<b>61</b>	<b>119</b>	<b>6</b>	<b>0</b>	<b>2</b>	<b>2</b>	<b>123</b>
<b>CASTILLA Y LEÓN</b>	<b>11</b>	<b>11</b>	<b>7</b>	<b>6</b>	<b>13</b>	<b>9</b>	<b>16</b>	<b>3</b>	<b>5</b>	<b>1</b>	<b>6</b>	<b>13</b>	<b>27</b>	<b>14</b>	<b>12</b>	<b>7</b>	<b>19</b>	<b>22</b>
ÁVILA	0	2	1	1	2	0	0	1	1	0	1	0	0	3	2	1	3	0
BURGOS	3	1	0	0	0	4	0	0	0	0	0	0	3	1	0	0	0	4
LEÓN	1	1	0	0	0	2	6	0	0	0	0	6	7	1	0	0	0	8
PALENCIA	1	0	0	0	0	1	0	0	0	0	0	0	1	0	0	0	0	1
SALAMANCA	2	2	0	2	2	2	5	0	2	0	2	3	7	2	2	2	4	5
SEGOVIA	0	2	0	2	2	0	2	1	1	0	1	2	2	3	1	2	3	2
SORIA	0	0	0	0	0	0	0	1	0	0	0	1	0	1	0	0	0	1
VALLADOLID	4	2	5	1	6	0	3	0	1	1	2	1	7	2	6	2	8	1
ZAMORA	0	1	1	0	1	0	0	0	0	0	0	0	0	1	1	0	1	0
<b>CASTILLA-LA MANCHA</b>	<b>9</b>	<b>14</b>	<b>2</b>	<b>7</b>	<b>9</b>	<b>14</b>	<b>13</b>	<b>20</b>	<b>5</b>	<b>13</b>	<b>18</b>	<b>15</b>	<b>22</b>	<b>34</b>	<b>7</b>	<b>20</b>	<b>27</b>	<b>29</b>
ALBACETE	1	3	0	3	3	1	0	3	0	3	3	0	1	6	0	6	6	1
CIUDAD REAL	1	3	0	0	0	4	6	4	0	2	2	8	7	7	0	2	2	12
CUENCA	1	1	0	1	1	1	1	1	1	1	2	0	2	2	1	2	3	1
GUADALAJARA	0	1	0	0	0	1	1	1	0	1	1	1	1	2	0	1	1	2
TOLEDO	6	6	2	3	5	7	5	11	4	6	10	6	11	17	6	9	15	13

(Continúa al dorso)

CC.AA. Y/O PROVINCIAS	JUBILACIÓN						INVALIDEZ						TOTAL: JUBILACIÓN MAS INVALIDEZ					
	PENDTE. ANT.	RECLAM. PRSEN.	RESUELTAS			RECLAM. PENDTE.	PENDTE. ANT.	RECLAM. PRSEN.	RESUELTAS			RECLAM. PENDTE.	PENDTE. ANT.	RECLAM. PRSEN.	RESUELTAS			RECLAM. PENDTE.
			ESTIM.	DESEST.	TOTAL				ESTIM.	DESEST.	TOTAL				ESTIM.	DESEST.	TOTAL	
<b>CATALUNYA</b>	<b>625</b>	<b>85</b>	<b>80</b>	<b>56</b>	<b>136</b>	<b>574</b>	<b>157</b>	<b>45</b>	<b>26</b>	<b>24</b>	<b>50</b>	<b>152</b>	<b>782</b>	<b>130</b>	<b>106</b>	<b>80</b>	<b>186</b>	<b>726</b>
BARCELONA	440	64	54	34	88	416	117	30	17	20	37	110	557	94	71	54	125	526
GIRONA	73	3	13	6	19	57	16	5	2	2	4	17	89	8	15	8	23	74
LLEIDA	29	3	1	3	4	28	5	3	1	0	1	7	34	6	2	3	5	35
TARRAGONA	83	15	12	13	25	73	19	7	6	2	8	18	102	22	18	15	33	91
<b>COMUNIDAD VALENCIANA</b>	<b>78</b>	<b>15</b>	<b>8</b>	<b>15</b>	<b>23</b>	<b>70</b>	<b>17</b>	<b>6</b>	<b>2</b>	<b>8</b>	<b>10</b>	<b>13</b>	<b>95</b>	<b>21</b>	<b>10</b>	<b>23</b>	<b>33</b>	<b>83</b>
ALICANTE	49	12	6	9	15	46	5	5	0	1	1	9	54	17	6	10	16	55
CASTELLÓN	0	3	2	1	3	0	0	1	0	1	1	0	0	4	2	2	4	0
VALENCIA	29	0	0	5	5	24	12	0	2	6	8	4	41	0	2	11	13	28
<b>EXTREMADURA</b>	<b>23</b>	<b>12</b>	<b>9</b>	<b>14</b>	<b>23</b>	<b>12</b>	<b>7</b>	<b>8</b>	<b>2</b>	<b>5</b>	<b>7</b>	<b>8</b>	<b>30</b>	<b>20</b>	<b>11</b>	<b>19</b>	<b>30</b>	<b>20</b>
BADAJOS	19	8	7	10	17	10	5	7	1	4	5	7	24	15	8	14	22	17
CÁCERES	4	4	2	4	6	2	2	1	1	1	2	1	6	5	3	5	8	3
<b>GALICIA</b>	<b>10</b>	<b>9</b>	<b>8</b>	<b>4</b>	<b>12</b>	<b>7</b>	<b>28</b>	<b>11</b>	<b>5</b>	<b>4</b>	<b>9</b>	<b>30</b>	<b>38</b>	<b>20</b>	<b>13</b>	<b>8</b>	<b>21</b>	<b>37</b>
A CORUÑA	8	1	6	0	6	3	26	4	4	1	5	25	34	5	10	1	11	28
LUGO	2	3	1	0	1	4	2	3	0	0	0	5	4	6	1	0	1	9
OURENSE	0	1	0	1	1	0	0	2	1	1	2	0	0	3	1	2	3	0
PONTEVEDRA	0	4	1	3	4	0	0	2	0	2	2	0	0	6	1	5	6	0
<b>MADRID</b>	<b>20</b>	<b>76</b>	<b>17</b>	<b>59</b>	<b>76</b>	<b>20</b>	<b>11</b>	<b>28</b>	<b>13</b>	<b>16</b>	<b>29</b>	<b>10</b>	<b>31</b>	<b>104</b>	<b>30</b>	<b>75</b>	<b>105</b>	<b>30</b>
<b>MURCIA</b>	<b>6</b>	<b>13</b>	<b>2</b>	<b>13</b>	<b>15</b>	<b>4</b>	<b>11</b>	<b>11</b>	<b>4</b>	<b>7</b>	<b>11</b>	<b>11</b>	<b>17</b>	<b>24</b>	<b>6</b>	<b>20</b>	<b>26</b>	<b>15</b>
<b>NAVARRA</b>	<b>6</b>	<b>0</b>	<b>0</b>	<b>0</b>	<b>0</b>	<b>6</b>	<b>2</b>	<b>1</b>	<b>1</b>	<b>0</b>	<b>1</b>	<b>2</b>	<b>8</b>	<b>1</b>	<b>1</b>	<b>0</b>	<b>1</b>	<b>8</b>
<b>PAÍS VASCO</b>	<b>4</b>	<b>4</b>	<b>0</b>	<b>3</b>	<b>3</b>	<b>5</b>	<b>1</b>	<b>3</b>	<b>0</b>	<b>1</b>	<b>1</b>	<b>3</b>	<b>5</b>	<b>7</b>	<b>0</b>	<b>4</b>	<b>4</b>	<b>8</b>
ARABA/ÁLAVA	0	0	0	0	0	0	0	0	0	0	0	0	0	0	0	0	0	0
GIPUZKOA (1)	0	0	0	0	0	0	0	0	0	0	0	0	0	0	0	0	0	0
BIZKAIA	4	4	0	3	3	5	1	3	0	1	1	3	5	7	0	4	4	8
<b>LA RIOJA</b>	<b>1</b>	<b>0</b>	<b>0</b>	<b>0</b>	<b>0</b>	<b>1</b>	<b>0</b>	<b>0</b>	<b>0</b>	<b>0</b>	<b>0</b>	<b>0</b>	<b>1</b>	<b>0</b>	<b>0</b>	<b>0</b>	<b>0</b>	<b>1</b>
<b>CEUTA</b>	<b>0</b>	<b>2</b>	<b>1</b>	<b>1</b>	<b>2</b>	<b>0</b>	<b>0</b>	<b>1</b>	<b>0</b>	<b>1</b>	<b>1</b>	<b>0</b>	<b>0</b>	<b>3</b>	<b>1</b>	<b>2</b>	<b>3</b>	<b>0</b>
<b>MELILLA</b>	<b>0</b>	<b>0</b>	<b>0</b>	<b>0</b>	<b>0</b>	<b>0</b>	<b>0</b>	<b>1</b>	<b>0</b>	<b>1</b>	<b>1</b>	<b>0</b>	<b>0</b>	<b>1</b>	<b>0</b>	<b>1</b>	<b>1</b>	<b>0</b>
<b>TOTAL ESTADO</b>	<b>1.166</b>	<b>332</b>	<b>150</b>	<b>231</b>	<b>381</b>	<b>1.117</b>	<b>535</b>	<b>200</b>	<b>78</b>	<b>121</b>	<b>199</b>	<b>536</b>	<b>1.701</b>	<b>532</b>	<b>228</b>	<b>352</b>	<b>580</b>	<b>1.653</b>

(1) Datos no facilitados.

## PENSIONES NO CONTRIBUTIVAS DE LA SEGURIDAD SOCIAL : JUBILACIÓN E INVALIDEZ

### RECLAMACIÓN PREVIA A LA VÍA JURISDICCIONAL SOCIAL: DATOS ACUMULADOS DEL AÑO 2024 HASTA JULIO

CC.AA. Y/O PROVINCIAS	JUBILACIÓN						INVALIDEZ						TOTAL: JUBILACIÓN MAS INVALIDEZ					
	PENDTE. ANT.	RECLAM. PRSEN.	RESUELTAS			RECLAM. PENDTE.	PENDTE. ANT.	RECLAM. PRSEN.	RESUELTAS			RECLAM. PENDTE.	PENDTE. ANT.	RECLAM. PRSEN.	RESUELTAS			RECLAM. PENDTE.
			ESTIM.	DESEST.	TOTAL				ESTIM.	DESEST.	TOTAL				ESTIM.	DESEST.	TOTAL	
<b>ANDALUCÍA</b>	<b>134</b>	<b>283</b>	<b>48</b>	<b>174</b>	<b>222</b>	<b>195</b>	<b>150</b>	<b>182</b>	<b>41</b>	<b>156</b>	<b>197</b>	<b>135</b>	<b>284</b>	<b>465</b>	<b>89</b>	<b>330</b>	<b>419</b>	<b>330</b>
ALMERÍA	1	17	0	16	16	2	1	8	1	8	9	0	2	25	1	24	25	2
CÁDIZ	1	34	6	28	34	1	4	35	5	32	37	2	5	69	11	60	71	3
CÓRDOBA	4	39	7	27	34	9	3	31	5	20	25	9	7	70	12	47	59	18
GRANADA	4	7	6	3	9	2	3	2	1	4	5	0	7	9	7	7	14	2
HUELVA	0	17	4	12	16	1	1	7	1	6	7	1	1	24	5	18	23	2
JAÉN	11	9	3	8	11	9	9	2	1	5	6	5	20	11	4	13	17	14
MÁLAGA	67	41	11	37	48	60	89	19	14	40	54	54	156	60	25	77	102	114
SEVILLA	46	119	11	43	54	111	40	78	13	41	54	64	86	197	24	84	108	175
<b>ARAGÓN</b>	<b>2</b>	<b>75</b>	<b>27</b>	<b>23</b>	<b>50</b>	<b>27</b>	<b>4</b>	<b>14</b>	<b>10</b>	<b>6</b>	<b>16</b>	<b>2</b>	<b>6</b>	<b>89</b>	<b>37</b>	<b>29</b>	<b>66</b>	<b>29</b>
HUESCA	0	22	3	0	3	19	0	5	4	0	4	1	0	27	7	0	7	20
TERUEL	0	1	1	0	1	0	1	2	2	0	2	1	1	3	3	0	3	1
ZARAGOZA	2	52	23	23	46	8	3	7	4	6	10	0	5	59	27	29	56	8
<b>ASTURIAS</b>	<b>5</b>	<b>20</b>	<b>5</b>	<b>17</b>	<b>22</b>	<b>3</b>	<b>14</b>	<b>16</b>	<b>4</b>	<b>21</b>	<b>25</b>	<b>5</b>	<b>19</b>	<b>36</b>	<b>9</b>	<b>38</b>	<b>47</b>	<b>8</b>
<b>ILLES BALEARS</b>	<b>24</b>	<b>60</b>	<b>0</b>	<b>7</b>	<b>7</b>	<b>77</b>	<b>9</b>	<b>23</b>	<b>0</b>	<b>9</b>	<b>9</b>	<b>23</b>	<b>33</b>	<b>83</b>	<b>0</b>	<b>16</b>	<b>16</b>	<b>100</b>
<b>CANARIAS (*)</b>	<b>39</b>	<b>89</b>	<b>20</b>	<b>77</b>	<b>97</b>	<b>31</b>	<b>48</b>	<b>97</b>	<b>22</b>	<b>70</b>	<b>92</b>	<b>53</b>	<b>87</b>	<b>186</b>	<b>42</b>	<b>147</b>	<b>189</b>	<b>84</b>
LAS PALMAS	17	60	11	54	65	12	22	53	14	32	46	29	39	113	25	86	111	41
S.C. TENERIFE	22	29	9	23	32	19	26	44	8	38	46	24	48	73	17	61	78	43
<b>CANTABRIA</b>	<b>42</b>	<b>28</b>	<b>5</b>	<b>3</b>	<b>8</b>	<b>62</b>	<b>30</b>	<b>35</b>	<b>2</b>	<b>2</b>	<b>4</b>	<b>61</b>	<b>72</b>	<b>63</b>	<b>7</b>	<b>5</b>	<b>12</b>	<b>123</b>
<b>CASTILLA Y LEÓN</b>	<b>20</b>	<b>77</b>	<b>36</b>	<b>52</b>	<b>88</b>	<b>9</b>	<b>21</b>	<b>44</b>	<b>23</b>	<b>29</b>	<b>52</b>	<b>13</b>	<b>41</b>	<b>121</b>	<b>59</b>	<b>81</b>	<b>140</b>	<b>22</b>
ÁVILA	3	2	2	3	5	0	1	2	2	1	3	0	4	4	4	4	8	0
BURGOS	3	13	2	10	12	4	1	7	3	5	8	0	4	20	5	15	20	4
LEÓN	8	14	14	6	20	2	13	4	6	5	11	6	21	18	20	11	31	8
PALENCIA	2	3	0	4	4	1	1	1	1	1	2	0	3	4	1	5	6	1
SALAMANCA	1	14	4	9	13	2	2	9	3	5	8	3	3	23	7	14	21	5
SEGOVIA	3	15	5	13	18	0	2	8	3	5	8	2	5	23	8	18	26	2
SORIA	0	0	0	0	0	0	0	1	0	0	0	1	0	1	0	0	0	1
VALLADOLID	0	12	6	6	12	0	1	9	2	7	9	1	1	21	8	13	21	1
ZAMORA	0	4	3	1	4	0	0	3	3	0	3	0	0	7	6	1	7	0
<b>CASTILLA-LA MANCHA</b>	<b>13</b>	<b>80</b>	<b>27</b>	<b>52</b>	<b>79</b>	<b>14</b>	<b>15</b>	<b>87</b>	<b>30</b>	<b>57</b>	<b>87</b>	<b>15</b>	<b>28</b>	<b>167</b>	<b>57</b>	<b>109</b>	<b>166</b>	<b>29</b>
ALBACETE	0	18	6	11	17	1	5	22	9	18	27	0	5	40	15	29	44	1
CIUDAD REAL	7	10	7	6	13	4	7	14	3	10	13	8	14	24	10	16	26	12
CUENCA	1	14	4	10	14	1	1	12	5	8	13	0	2	26	9	18	27	1
GUADALAJARA	0	6	0	5	5	1	1	6	2	4	6	1	1	12	2	9	11	2
TOLEDO	5	32	10	20	30	7	1	33	11	17	28	6	6	65	21	37	58	13

(Continúa al dorso)

CC.AA. Y/O PROVINCIAS	JUBILACIÓN						INVALIDEZ						TOTAL: JUBILACIÓN MAS INVALIDEZ					
	PENDTE. ANT.	RECLAM. PRSEN.	RESUELTAS			RECLAM. PENDTE.	PENDTE. ANT.	RECLAM. PRSEN.	RESUELTAS			RECLAM. PENDTE.	PENDTE. ANT.	RECLAM. PRSEN.	RESUELTAS			RECLAM. PENDTE.
			ESTIM.	DESEST.	TOTAL				ESTIM.	DESEST.	TOTAL				ESTIM.	DESEST.	TOTAL	
<b>CATALUNYA</b>	<b>570</b>	<b>657</b>	<b>375</b>	<b>278</b>	<b>653</b>	<b>574</b>	<b>126</b>	<b>338</b>	<b>155</b>	<b>157</b>	<b>312</b>	<b>152</b>	<b>696</b>	<b>995</b>	<b>530</b>	<b>435</b>	<b>965</b>	<b>726</b>
BARCELONA	417	469	273	197	470	416	94	248	112	120	232	110	511	717	385	317	702	526
GIRONA	60	73	50	26	76	57	11	30	12	12	24	17	71	103	62	38	100	74
LLEIDA	32	33	17	20	37	28	8	19	11	9	20	7	40	52	28	29	57	35
TARRAGONA	61	82	35	35	70	73	13	41	20	16	36	18	74	123	55	51	106	91
<b>COMUNIDAD VALENCIANA</b>	<b>106</b>	<b>227</b>	<b>77</b>	<b>186</b>	<b>263</b>	<b>70</b>	<b>11</b>	<b>132</b>	<b>34</b>	<b>96</b>	<b>130</b>	<b>13</b>	<b>117</b>	<b>359</b>	<b>111</b>	<b>282</b>	<b>393</b>	<b>83</b>
ALICANTE	106	93	44	109	153	46	10	26	9	18	27	9	116	119	53	127	180	55
CASTELLÓN	0	15	6	9	15	0	0	8	2	6	8	0	0	23	8	15	23	0
VALENCIA	0	119	27	68	95	24	1	98	23	72	95	4	1	217	50	140	190	28
<b>EXTREMADURA</b>	<b>17</b>	<b>79</b>	<b>26</b>	<b>58</b>	<b>84</b>	<b>12</b>	<b>9</b>	<b>42</b>	<b>13</b>	<b>30</b>	<b>43</b>	<b>8</b>	<b>26</b>	<b>121</b>	<b>39</b>	<b>88</b>	<b>127</b>	<b>20</b>
BADAJOS	12	61	20	43	63	10	4	29	8	18	26	7	16	90	28	61	89	17
CÁCERES	5	18	6	15	21	2	5	13	5	12	17	1	10	31	11	27	38	3
<b>GALICIA</b>	<b>23</b>	<b>71</b>	<b>35</b>	<b>52</b>	<b>87</b>	<b>7</b>	<b>124</b>	<b>63</b>	<b>75</b>	<b>82</b>	<b>157</b>	<b>30</b>	<b>147</b>	<b>134</b>	<b>110</b>	<b>134</b>	<b>244</b>	<b>37</b>
A CORUÑA	17	32	24	22	46	3	120	32	68	59	127	25	137	64	92	81	173	28
LUGO	6	8	1	9	10	4	4	6	0	5	5	5	10	14	1	14	15	9
OURENSE	0	10	3	7	10	0	0	11	5	6	11	0	0	21	8	13	21	0
PONTEVEDRA	0	21	7	14	21	0	0	14	2	12	14	0	0	35	9	26	35	0
<b>MADRID</b>	<b>72</b>	<b>350</b>	<b>57</b>	<b>345</b>	<b>402</b>	<b>20</b>	<b>41</b>	<b>192</b>	<b>69</b>	<b>154</b>	<b>223</b>	<b>10</b>	<b>113</b>	<b>542</b>	<b>126</b>	<b>499</b>	<b>625</b>	<b>30</b>
<b>MURCIA</b>	<b>20</b>	<b>64</b>	<b>19</b>	<b>61</b>	<b>80</b>	<b>4</b>	<b>8</b>	<b>46</b>	<b>12</b>	<b>31</b>	<b>43</b>	<b>11</b>	<b>28</b>	<b>110</b>	<b>31</b>	<b>92</b>	<b>123</b>	<b>15</b>
<b>NAVARRA</b>	<b>2</b>	<b>13</b>	<b>4</b>	<b>5</b>	<b>9</b>	<b>6</b>	<b>1</b>	<b>4</b>	<b>1</b>	<b>2</b>	<b>3</b>	<b>2</b>	<b>3</b>	<b>17</b>	<b>5</b>	<b>7</b>	<b>12</b>	<b>8</b>
<b>PAÍS VASCO</b>	<b>3</b>	<b>16</b>	<b>0</b>	<b>14</b>	<b>14</b>	<b>5</b>	<b>0</b>	<b>10</b>	<b>0</b>	<b>7</b>	<b>7</b>	<b>3</b>	<b>3</b>	<b>26</b>	<b>0</b>	<b>21</b>	<b>21</b>	<b>8</b>
ARABA/ÁLAVA	0	0	0	0	0	0	0	0	0	0	0	0	0	0	0	0	0	0
GIPUZKOA (1)	0	0	0	0	0	0	0	0	0	0	0	0	0	0	0	0	0	0
BIZKAIA	3	16	0	14	14	5	0	10	0	7	7	3	3	26	0	21	21	8
<b>LA RIOJA</b>	<b>2</b>	<b>5</b>	<b>3</b>	<b>3</b>	<b>6</b>	<b>1</b>	<b>2</b>	<b>1</b>	<b>0</b>	<b>3</b>	<b>3</b>	<b>0</b>	<b>4</b>	<b>6</b>	<b>3</b>	<b>6</b>	<b>9</b>	<b>1</b>
<b>CEUTA</b>	<b>0</b>	<b>3</b>	<b>2</b>	<b>1</b>	<b>3</b>	<b>0</b>	<b>0</b>	<b>6</b>	<b>4</b>	<b>2</b>	<b>6</b>	<b>0</b>	<b>0</b>	<b>9</b>	<b>6</b>	<b>3</b>	<b>9</b>	<b>0</b>
<b>MELILLA</b>	<b>0</b>	<b>18</b>	<b>2</b>	<b>16</b>	<b>18</b>	<b>0</b>	<b>0</b>	<b>14</b>	<b>2</b>	<b>12</b>	<b>14</b>	<b>0</b>	<b>0</b>	<b>32</b>	<b>4</b>	<b>28</b>	<b>32</b>	<b>0</b>
<b>TOTAL ESTADO</b>	<b>1.094</b>	<b>2.215</b>	<b>768</b>	<b>1.424</b>	<b>2.192</b>	<b>1.117</b>	<b>613</b>	<b>1.346</b>	<b>497</b>	<b>926</b>	<b>1.423</b>	<b>536</b>	<b>1.707</b>	<b>3.561</b>	<b>1.265</b>	<b>2.350</b>	<b>3.615</b>	<b>1.653</b>

(1) Datos no facilitados.

## **7. Revisiones de oficio e instancia de parte: datos de la gestión mensual y anual**



## PENSIÓN NO CONTRIBUTIVA DE JUBILACIÓN REVISIONES DE OFICIO E INSTANCIA DE PARTE DATOS DE GESTIÓN CORRESPONDIENTES AL MES DE JULIO DE 2024

CC.AA. Y/O PROVINCIAS	ENTRADA REVISIONES	REVISIONES EFECTUADAS					CAUSAS DE EXTINCIÓN DEL DERECHO					
		Sin Modif.	Con Modif.	Suspensión	Extinción	TOTAL	Residencia	Personal	U.E.C.	Fallecimiento	Otras	TOTAL
		Cuantía	Cuantía	Pago	Derecho							
<b>ANDALUCÍA</b>	<b>246</b>	<b>69</b>	<b>52</b>	<b>15</b>	<b>159</b>	<b>295</b>	<b>2</b>	<b>62</b>	<b>16</b>	<b>68</b>	<b>11</b>	<b>159</b>
ALMERÍA	15	6	0	0	12	18	0	5	1	5	1	12
CÁDIZ	42	13	8	1	29	51	0	6	1	21	1	29
CÓRDOBA	16	9	4	2	5	20	0	2	2	1	0	5
GRANADA	18	5	2	0	5	12	0	1	2	2	0	5
HUELVA	22	1	6	0	17	24	0	2	2	11	2	17
JAÉN	18	2	1	0	16	19	0	6	0	8	2	16
MÁLAGA	85	15	21	9	60	105	2	33	7	15	3	60
SEVILLA	30	18	10	3	15	46	0	7	1	5	2	15
<b>ARAGÓN</b>	<b>48</b>	<b>11</b>	<b>3</b>	<b>3</b>	<b>33</b>	<b>50</b>	<b>3</b>	<b>11</b>	<b>3</b>	<b>12</b>	<b>4</b>	<b>33</b>
HUESCA	5	0	0	0	6	6	0	3	0	2	1	6
TERUEL	7	1	1	0	5	7	0	0	1	2	2	5
ZARAGOZA	36	10	2	3	22	37	3	8	2	8	1	22
<b>ASTURIAS</b>	<b>40</b>	<b>2</b>	<b>5</b>	<b>0</b>	<b>31</b>	<b>38</b>	<b>0</b>	<b>8</b>	<b>2</b>	<b>21</b>	<b>0</b>	<b>31</b>
<b>ILLES BALEARS</b>	<b>65</b>	<b>16</b>	<b>17</b>	<b>14</b>	<b>28</b>	<b>75</b>	<b>0</b>	<b>8</b>	<b>3</b>	<b>17</b>	<b>0</b>	<b>28</b>
<b>CANARIAS</b>	<b>191</b>	<b>49</b>	<b>27</b>	<b>16</b>	<b>70</b>	<b>162</b>	<b>2</b>	<b>6</b>	<b>4</b>	<b>58</b>	<b>0</b>	<b>70</b>
LAS PALMAS	100	26	14	15	29	84	0	1	2	26	0	29
S.C. TENERIFE	91	23	13	1	41	78	2	5	2	32	0	41
<b>CANTABRIA</b>	<b>39</b>	<b>12</b>	<b>15</b>	<b>2</b>	<b>10</b>	<b>39</b>	<b>0</b>	<b>7</b>	<b>0</b>	<b>3</b>	<b>0</b>	<b>10</b>
<b>CASTILLA Y LEÓN</b>	<b>147</b>	<b>28</b>	<b>59</b>	<b>13</b>	<b>79</b>	<b>179</b>	<b>0</b>	<b>40</b>	<b>5</b>	<b>33</b>	<b>1</b>	<b>79</b>
ÁVILA	16	15	9	8	4	36	0	3	1	0	0	4
BURGOS	10	0	0	0	10	10	0	6	1	3	0	10
LEÓN	18	0	5	1	12	18	0	4	0	8	0	12
PALENCIA	11	0	3	0	9	12	0	7	0	2	0	9
SALAMANCA	17	0	3	1	13	17	0	4	0	9	0	13
SEGOVIA	0	1	1	2	7	11	0	4	1	2	0	7
SORIA	3	1	0	0	2	3	0	0	0	2	0	2
VALLADOLID	56	2	34	1	19	56	0	10	1	7	1	19
ZAMORA	16	9	4	0	3	16	0	2	1	0	0	3
<b>CASTILLA-LA MANCHA</b>	<b>188</b>	<b>54</b>	<b>37</b>	<b>5</b>	<b>75</b>	<b>171</b>	<b>1</b>	<b>27</b>	<b>8</b>	<b>32</b>	<b>7</b>	<b>75</b>
ALBACETE	53	30	9	0	15	54	1	7	2	5	0	15
CIUDAD REAL	45	10	9	0	23	42	0	6	3	8	6	23
CUENCA	15	6	1	1	6	14	0	1	0	5	0	6
GUADALAJARA	15	1	6	1	2	10	0	0	0	1	1	2
TOLEDO	60	7	12	3	29	51	0	13	3	13	0	29

(Continúa al dorso)



CC.AA. Y/O PROVINCIAS	ENTRADA REVISIONES	REVISIONES EFECTUADAS					CAUSAS DE EXTINCIÓN DEL DERECHO					
		Sin Modif.	Con Modif.	Suspensión	Extinción	TOTAL	Residencia	Personal	U.E.C.	Fallecimiento	Otras	TOTAL
		Cuantía	Cuantía	Pago	Derecho							
<b>CATALUNYA</b>	<b>109</b>	<b>9</b>	<b>80</b>	<b>0</b>	<b>166</b>	<b>255</b>	<b>1</b>	<b>52</b>	<b>5</b>	<b>101</b>	<b>7</b>	<b>166</b>
BARCELONA	73	6	49	0	119	174	0	41	3	70	5	119
GIRONA	14	3	12	0	18	33	1	1	1	13	2	18
LLEIDA	6	0	7	0	11	18	0	6	0	5	0	11
TARRAGONA	16	0	12	0	18	30	0	4	1	13	0	18
<b>COMUNIDAD VALENCIANA</b>	<b>295</b>	<b>240</b>	<b>104</b>	<b>31</b>	<b>194</b>	<b>569</b>	<b>2</b>	<b>76</b>	<b>40</b>	<b>68</b>	<b>8</b>	<b>194</b>
ALICANTE	122	162	38	0	84	284	0	31	17	28	8	84
CASTELLÓN	55	14	14	10	17	55	0	7	1	9	0	17
VALENCIA	118	64	52	21	93	230	2	38	22	31	0	93
<b>EXTREMADURA</b>	<b>319</b>	<b>89</b>	<b>50</b>	<b>10</b>	<b>51</b>	<b>200</b>	<b>0</b>	<b>12</b>	<b>11</b>	<b>26</b>	<b>2</b>	<b>51</b>
BADAJOS	208	56	37	7	29	129	0	6	6	15	2	29
CÁCERES	111	33	13	3	22	71	0	6	5	11	0	22
<b>GALICIA</b>	<b>373</b>	<b>97</b>	<b>133</b>	<b>12</b>	<b>131</b>	<b>373</b>	<b>1</b>	<b>44</b>	<b>20</b>	<b>61</b>	<b>5</b>	<b>131</b>
A CORUÑA	233	92	76	5	60	233	1	22	10	25	2	60
LUGO	18	1	1	1	15	18	0	5	1	8	1	15
OURENSE	27	2	7	1	17	27	0	4	0	11	2	17
PONTEVEDRA	95	2	49	5	39	95	0	13	9	17	0	39
<b>MADRID</b>	<b>277</b>	<b>54</b>	<b>74</b>	<b>0</b>	<b>149</b>	<b>277</b>	<b>3</b>	<b>38</b>	<b>14</b>	<b>61</b>	<b>33</b>	<b>149</b>
<b>MURCIA</b>	<b>130</b>	<b>26</b>	<b>44</b>	<b>3</b>	<b>41</b>	<b>114</b>	<b>0</b>	<b>19</b>	<b>4</b>	<b>17</b>	<b>1</b>	<b>41</b>
<b>NAVARRA</b>	<b>43</b>	<b>2</b>	<b>15</b>	<b>0</b>	<b>26</b>	<b>43</b>	<b>0</b>	<b>16</b>	<b>0</b>	<b>9</b>	<b>1</b>	<b>26</b>
<b>PAÍS VASCO</b>	<b>18</b>	<b>0</b>	<b>5</b>	<b>1</b>	<b>12</b>	<b>18</b>	<b>0</b>	<b>3</b>	<b>2</b>	<b>7</b>	<b>0</b>	<b>12</b>
ARABA/ÁLAVA	5	0	0	0	5	5	0	2	0	3	0	5
GIPUZKOA	0	0	0	0	0	0	0	0	0	0	0	0
BIZKAIA	13	0	5	1	7	13	0	1	2	4	0	7
<b>LA RIOJA</b>	<b>17</b>	<b>0</b>	<b>3</b>	<b>2</b>	<b>12</b>	<b>17</b>	<b>0</b>	<b>6</b>	<b>0</b>	<b>4</b>	<b>2</b>	<b>12</b>
<b>CEUTA</b>	<b>11</b>	<b>0</b>	<b>11</b>	<b>0</b>	<b>0</b>	<b>11</b>	<b>0</b>	<b>0</b>	<b>0</b>	<b>0</b>	<b>0</b>	<b>0</b>
<b>MELILLA</b>	<b>29</b>	<b>1</b>	<b>15</b>	<b>5</b>	<b>8</b>	<b>29</b>	<b>1</b>	<b>0</b>	<b>3</b>	<b>4</b>	<b>0</b>	<b>8</b>
<b>TOTAL ESTADO</b>	<b>2.585</b>	<b>759</b>	<b>749</b>	<b>132</b>	<b>1.275</b>	<b>2.915</b>	<b>16</b>	<b>435</b>	<b>140</b>	<b>602</b>	<b>82</b>	<b>1.275</b>

## PENSIÓN NO CONTRIBUTIVA DE INVALIDEZ REVISIONES DE OFICIO E INSTANCIA DE PARTE DATOS DE GESTIÓN CORRESPONDIENTES AL MES DE JULIO DE 2024

CC.AA. Y/O PROVINCIAS	ENTRADA REVISIONES	REVISIONES EFECTUADAS								CAUSAS DE EXTINCIÓN DEL DERECHO						
		Sin Modif. Cuantía	Con Modif. Cuantía	Suspensión PNC		Compat. PNC 366	Recuperación Art. 363.1	Extinción Derecho	TOTAL	Residencia	Personal	U.E.C.	Grado	Fallecimiento	Otras	TOTAL
				Art. 363.1	Pago											
<b>ANDALUCÍA</b>	<b>291</b>	<b>89</b>	<b>47</b>	<b>11</b>	<b>13</b>	<b>16</b>	<b>20</b>	<b>146</b>	<b>342</b>	<b>0</b>	<b>47</b>	<b>16</b>	<b>5</b>	<b>57</b>	<b>21</b>	<b>146</b>
ALMERÍA	16	2	0	0	0	1	0	9	12	0	1	1	0	7	0	9
CÁDIZ	47	8	4	1	1	4	1	26	45	0	8	1	1	12	4	26
CÓRDOBA	41	27	12	4	3	4	3	24	77	0	3	7	1	3	10	24
GRANADA	29	9	3	1	1	2	3	3	22	0	0	0	2	1	0	3
HUELVA	32	8	9	0	0	1	1	15	34	0	2	1	1	11	0	15
JAÉN	20	4	2	0	0	0	0	15	21	0	5	1	0	8	1	15
MÁLAGA	63	6	11	3	5	1	5	37	68	0	21	4	0	12	0	37
SEVILLA	43	25	6	2	3	3	7	17	63	0	7	1	0	3	6	17
<b>ARAGÓN</b>	<b>27</b>	<b>3</b>	<b>4</b>	<b>1</b>	<b>1</b>	<b>0</b>	<b>2</b>	<b>10</b>	<b>21</b>	<b>0</b>	<b>0</b>	<b>1</b>	<b>1</b>	<b>2</b>	<b>6</b>	<b>10</b>
HUESCA	6	1	1	1	0	0	1	2	6	0	0	0	1	1	0	2
TERUEL	3	0	0	0	1	0	0	2	3	0	0	0	0	1	1	2
ZARAGOZA	18	2	3	0	0	0	1	6	12	0	0	1	0	0	5	6
<b>ASTURIAS</b>	<b>36</b>	<b>1</b>	<b>5</b>	<b>0</b>	<b>0</b>	<b>1</b>	<b>1</b>	<b>24</b>	<b>32</b>	<b>0</b>	<b>4</b>	<b>0</b>	<b>0</b>	<b>19</b>	<b>1</b>	<b>24</b>
<b>ILLES BALEARS</b>	<b>71</b>	<b>27</b>	<b>16</b>	<b>1</b>	<b>11</b>	<b>7</b>	<b>0</b>	<b>14</b>	<b>76</b>	<b>0</b>	<b>3</b>	<b>0</b>	<b>3</b>	<b>8</b>	<b>0</b>	<b>14</b>
<b>CANARIAS</b>	<b>318</b>	<b>182</b>	<b>39</b>	<b>0</b>	<b>23</b>	<b>2</b>	<b>0</b>	<b>78</b>	<b>324</b>	<b>1</b>	<b>11</b>	<b>6</b>	<b>1</b>	<b>54</b>	<b>5</b>	<b>78</b>
LAS PALMAS	138	77	17	0	12	2	0	24	132	0	2	2	1	16	3	24
S.C. TENERIFE	180	105	22	0	11	0	0	54	192	1	9	4	0	38	2	54
<b>CANTABRIA</b>	<b>59</b>	<b>27</b>	<b>6</b>	<b>0</b>	<b>11</b>	<b>0</b>	<b>7</b>	<b>8</b>	<b>59</b>	<b>0</b>	<b>1</b>	<b>0</b>	<b>0</b>	<b>2</b>	<b>5</b>	<b>8</b>
<b>CASTILLA Y LEÓN</b>	<b>108</b>	<b>47</b>	<b>35</b>	<b>3</b>	<b>14</b>	<b>5</b>	<b>0</b>	<b>42</b>	<b>146</b>	<b>0</b>	<b>6</b>	<b>9</b>	<b>1</b>	<b>18</b>	<b>8</b>	<b>42</b>
ÁVILA	14	22	10	0	5	0	0	10	47	0	3	7	0	0	0	10
BURGOS	21	5	2	3	2	0	0	9	21	0	0	1	1	4	3	9
LEÓN	18	4	4	0	2	0	0	8	18	0	1	0	0	5	2	8
PALENCIA	8	0	3	0	1	0	0	4	8	0	0	0	0	3	1	4
SALAMANCA	11	1	2	0	1	0	0	7	11	0	0	1	0	4	2	7
SEGOVIA	0	0	2	0	2	0	0	1	5	0	0	0	0	1	0	1
SORIA	1	0	0	0	0	0	0	1	1	0	0	0	0	1	0	1
VALLADOLID	19	6	6	0	0	5	0	2	19	0	2	0	0	0	0	2
ZAMORA	16	9	6	0	1	0	0	0	16	0	0	0	0	0	0	0
<b>CASTILLA-LA MANCHA</b>	<b>230</b>	<b>67</b>	<b>68</b>	<b>3</b>	<b>17</b>	<b>14</b>	<b>0</b>	<b>66</b>	<b>235</b>	<b>1</b>	<b>9</b>	<b>4</b>	<b>2</b>	<b>36</b>	<b>14</b>	<b>66</b>
ALBACETE	62	35	12	2	2	4	0	13	68	0	1	0	1	9	2	13
CIUDAD REAL	61	17	16	0	2	4	0	26	65	0	2	3	0	14	7	26
CUENCA	26	4	6	0	6	2	0	6	24	0	1	0	0	3	2	6
GUADALAJARA	24	3	12	0	3	0	0	6	24	1	2	0	0	1	2	6
TOLEDO	57	8	22	1	4	4	0	15	54	0	3	1	1	9	1	15

(Continúa al dorso)

CC.AA. Y/O PROVINCIAS	ENTRADA REVISIONES	REVISIONES EFECTUADAS								CAUSAS DE EXTINCIÓN DEL DERECHO						
		Sin Modif. Cuantía	Con Modif. Cuantía	Suspensión PNC		Compat. PNC 366	Recuperación Art. 363.1	Extinción Derecho	TOTAL	Residencia	Personal	U.E.C.	Grado	Fallecimiento	Otras	TOTAL
				Art. 363.1	Pago											
<b>CATALUNYA</b>	<b>238</b>	<b>15</b>	<b>134</b>	<b>122</b>	<b>0</b>	<b>0</b>	<b>0</b>	<b>196</b>	<b>467</b>	<b>0</b>	<b>35</b>	<b>6</b>	<b>14</b>	<b>89</b>	<b>52</b>	<b>196</b>
BARCELONA	159	12	93	63	0	0	0	130	298	0	24	5	8	54	39	130
GIRONA	23	0	12	8	0	0	0	18	38	0	4	1	0	9	4	18
LLEIDA	12	0	7	10	0	0	0	14	31	0	2	0	1	9	2	14
TARRAGONA	44	3	22	41	0	0	0	34	100	0	5	0	5	17	7	34
<b>COMUNIDAD VALENCIANA</b>	<b>220</b>	<b>62</b>	<b>69</b>	<b>5</b>	<b>31</b>	<b>2</b>	<b>2</b>	<b>111</b>	<b>282</b>	<b>1</b>	<b>27</b>	<b>11</b>	<b>10</b>	<b>42</b>	<b>20</b>	<b>111</b>
ALICANTE	61	8	18	0	0	0	0	34	60	0	9	2	1	12	10	34
CASTELLÓN	52	8	12	1	12	2	2	15	52	0	1	1	3	5	5	15
VALENCIA	107	46	39	4	19	0	0	62	170	1	17	8	6	25	5	62
<b>EXTREMADURA</b>	<b>698</b>	<b>114</b>	<b>38</b>	<b>0</b>	<b>3</b>	<b>7</b>	<b>2</b>	<b>23</b>	<b>187</b>	<b>0</b>	<b>0</b>	<b>3</b>	<b>1</b>	<b>12</b>	<b>7</b>	<b>23</b>
BADAJOS	431	88	19	0	1	4	1	13	126	0	0	3	0	7	3	13
CÁCERES	267	26	19	0	2	3	1	10	61	0	0	0	1	5	4	10
<b>GALICIA</b>	<b>304</b>	<b>74</b>	<b>106</b>	<b>2</b>	<b>13</b>	<b>0</b>	<b>4</b>	<b>105</b>	<b>304</b>	<b>2</b>	<b>30</b>	<b>8</b>	<b>1</b>	<b>51</b>	<b>13</b>	<b>105</b>
A CORUÑA	175	65	60	1	7	0	3	39	175	2	11	2	0	21	3	39
LUGO	18	2	2	1	0	0	0	13	18	0	7	0	1	4	1	13
OURENSE	28	5	5	0	0	0	1	17	28	0	1	0	0	7	9	17
PONTEVEDRA	83	2	39	0	6	0	0	36	83	0	11	6	0	19	0	36
<b>MADRID</b>	<b>203</b>	<b>44</b>	<b>53</b>	<b>0</b>	<b>5</b>	<b>10</b>	<b>0</b>	<b>91</b>	<b>203</b>	<b>1</b>	<b>20</b>	<b>14</b>	<b>3</b>	<b>25</b>	<b>28</b>	<b>91</b>
<b>MURCIA</b>	<b>194</b>	<b>57</b>	<b>60</b>	<b>6</b>	<b>1</b>	<b>6</b>	<b>0</b>	<b>44</b>	<b>174</b>	<b>0</b>	<b>8</b>	<b>12</b>	<b>0</b>	<b>23</b>	<b>1</b>	<b>44</b>
<b>NAVARRA</b>	<b>21</b>	<b>0</b>	<b>14</b>	<b>0</b>	<b>0</b>	<b>1</b>	<b>0</b>	<b>6</b>	<b>21</b>	<b>0</b>	<b>2</b>	<b>2</b>	<b>0</b>	<b>2</b>	<b>0</b>	<b>6</b>
<b>PAÍS VASCO</b>	<b>23</b>	<b>0</b>	<b>8</b>	<b>0</b>	<b>2</b>	<b>0</b>	<b>0</b>	<b>13</b>	<b>23</b>	<b>0</b>	<b>1</b>	<b>0</b>	<b>4</b>	<b>8</b>	<b>0</b>	<b>13</b>
ÁLAVA	5	0	0	0	0	0	0	5	5	0	0	0	3	2	0	5
GUIPÚZCOA	0	0	0	0	0	0	0	0	0	0	0	0	0	0	0	0
VIZCAYA	18	0	8	0	2	0	0	8	18	0	1	0	1	6	0	8
<b>LA RIOJA</b>	<b>12</b>	<b>2</b>	<b>4</b>	<b>0</b>	<b>1</b>	<b>0</b>	<b>0</b>	<b>5</b>	<b>12</b>	<b>0</b>	<b>1</b>	<b>0</b>	<b>0</b>	<b>2</b>	<b>2</b>	<b>5</b>
<b>CEUTA</b>	<b>45</b>	<b>1</b>	<b>31</b>	<b>2</b>	<b>1</b>	<b>1</b>	<b>3</b>	<b>6</b>	<b>45</b>	<b>0</b>	<b>1</b>	<b>0</b>	<b>0</b>	<b>3</b>	<b>2</b>	<b>6</b>
<b>MELILLA</b>	<b>37</b>	<b>2</b>	<b>14</b>	<b>1</b>	<b>5</b>	<b>2</b>	<b>0</b>	<b>13</b>	<b>37</b>	<b>3</b>	<b>2</b>	<b>5</b>	<b>0</b>	<b>3</b>	<b>0</b>	<b>13</b>

<b>TOTAL ESTADO</b>	<b>3.135</b>	<b>814</b>	<b>751</b>	<b>157</b>	<b>152</b>	<b>74</b>	<b>41</b>	<b>1.001</b>	<b>2.990</b>	<b>9</b>	<b>208</b>	<b>97</b>	<b>46</b>	<b>456</b>	<b>185</b>	<b>1.001</b>
---------------------	--------------	------------	------------	------------	------------	-----------	-----------	--------------	--------------	----------	------------	-----------	-----------	------------	------------	--------------

## TOTAL PENSIONES NO CONTRIBUTIVAS REVISIONES DE OFICIO E INSTANCIA DE PARTE DATOS DE GESTIÓN CORRESPONDIENTES AL MES DE JULIO DE 2024

CC.AA. Y/O PROVINCIAS	ENTRADA REVISIONES	REVISIONES EFECTUADAS								CAUSAS DE EXTINCIÓN DEL DERECHO						
		Sin Modif. Cuantía	Con Modif. Cuantía	Suspensión PNC		Compat. PNC 366	Recuperación Art. 363.1	Extinción Derecho	TOTAL	Residencia	Personal	U.E.C.	Grado	Fallecimiento	Otras	TOTAL
				Art. 363.1	Pago											
<b>ANDALUCÍA</b>	<b>537</b>	<b>158</b>	<b>99</b>	<b>11</b>	<b>28</b>	<b>16</b>	<b>20</b>	<b>305</b>	<b>637</b>	<b>2</b>	<b>109</b>	<b>32</b>	<b>5</b>	<b>125</b>	<b>32</b>	<b>305</b>
ALMERÍA	31	8	0	0	0	1	0	21	30	0	6	2	0	12	1	21
CÁDIZ	89	21	12	1	2	4	1	55	96	0	14	2	1	33	5	55
CÓRDOBA	57	36	16	4	5	4	3	29	97	0	5	9	1	4	10	29
GRANADA	47	14	5	1	1	2	3	8	34	0	1	2	2	3	0	8
HUELVA	54	9	15	0	0	1	1	32	58	0	4	3	1	22	2	32
JAÉN	38	6	3	0	0	0	0	31	40	0	11	1	0	16	3	31
MÁLAGA	148	21	32	3	14	1	5	97	173	2	54	11	0	27	3	97
SEVILLA	73	43	16	2	6	3	7	32	109	0	14	2	0	8	8	32
<b>ARAGÓN</b>	<b>75</b>	<b>14</b>	<b>7</b>	<b>1</b>	<b>4</b>	<b>0</b>	<b>2</b>	<b>43</b>	<b>71</b>	<b>3</b>	<b>11</b>	<b>4</b>	<b>1</b>	<b>14</b>	<b>10</b>	<b>43</b>
HUESCA	11	1	1	1	0	0	1	8	12	0	3	0	1	3	1	8
TERUEL	10	1	1	0	1	0	0	7	10	0	0	1	0	3	3	7
ZARAGOZA	54	12	5	0	3	0	1	28	49	3	8	3	0	8	6	28
<b>ASTURIAS</b>	<b>76</b>	<b>3</b>	<b>10</b>	<b>0</b>	<b>0</b>	<b>1</b>	<b>1</b>	<b>55</b>	<b>70</b>	<b>0</b>	<b>12</b>	<b>2</b>	<b>0</b>	<b>40</b>	<b>1</b>	<b>55</b>
<b>ILLES BALEARS</b>	<b>136</b>	<b>43</b>	<b>33</b>	<b>1</b>	<b>25</b>	<b>7</b>	<b>0</b>	<b>42</b>	<b>151</b>	<b>0</b>	<b>11</b>	<b>3</b>	<b>3</b>	<b>25</b>	<b>0</b>	<b>42</b>
<b>CANARIAS</b>	<b>509</b>	<b>231</b>	<b>66</b>	<b>0</b>	<b>39</b>	<b>2</b>	<b>0</b>	<b>148</b>	<b>486</b>	<b>3</b>	<b>17</b>	<b>10</b>	<b>1</b>	<b>112</b>	<b>5</b>	<b>148</b>
LAS PALMAS	238	103	31	0	27	2	0	53	216	0	3	4	1	42	3	53
S.C. TENERIFE	271	128	35	0	12	0	0	95	270	3	14	6	0	70	2	95
<b>CANTABRIA</b>	<b>98</b>	<b>39</b>	<b>21</b>	<b>0</b>	<b>13</b>	<b>0</b>	<b>7</b>	<b>18</b>	<b>98</b>	<b>0</b>	<b>8</b>	<b>0</b>	<b>0</b>	<b>5</b>	<b>5</b>	<b>18</b>
<b>CASTILLA Y LEÓN</b>	<b>255</b>	<b>75</b>	<b>94</b>	<b>3</b>	<b>27</b>	<b>5</b>	<b>0</b>	<b>121</b>	<b>325</b>	<b>0</b>	<b>46</b>	<b>14</b>	<b>1</b>	<b>51</b>	<b>9</b>	<b>121</b>
ÁVILA	30	37	19	0	13	0	0	14	83	0	6	8	0	0	0	14
BURGOS	31	5	2	3	2	0	0	19	31	0	6	2	1	7	3	19
LEÓN	36	4	9	0	3	0	0	20	36	0	5	0	0	13	2	20
PALENCIA	19	0	6	0	1	0	0	13	20	0	7	0	0	5	1	13
SALAMANCA	28	1	5	0	2	0	0	20	28	0	4	1	0	13	2	20
SEGOVIA	0	1	3	0	4	0	0	8	16	0	4	1	0	3	0	8
SORIA	4	1	0	0	0	0	0	3	4	0	0	0	0	3	0	3
VALLADOLID	75	8	40	0	1	5	0	21	75	0	12	1	0	7	1	21
ZAMORA	32	18	10	0	1	0	0	3	32	0	2	1	0	0	0	3
<b>CASTILLA-LA MANCHA</b>	<b>418</b>	<b>121</b>	<b>105</b>	<b>3</b>	<b>22</b>	<b>14</b>	<b>0</b>	<b>141</b>	<b>406</b>	<b>2</b>	<b>36</b>	<b>12</b>	<b>2</b>	<b>68</b>	<b>21</b>	<b>141</b>
ALBACETE	115	65	21	2	2	4	0	28	122	1	8	2	1	14	2	28
CIUDAD REAL	106	27	25	0	2	4	0	49	107	0	8	6	0	22	13	49
CUENCA	41	10	7	0	7	2	0	12	38	0	2	0	0	8	2	12
GUADALAJARA	39	4	18	0	4	0	0	8	34	1	2	0	0	2	3	8
TOLEDO	117	15	34	1	7	4	0	44	105	0	16	4	1	22	1	44

(Continúa al dorso)

CC.AA. Y/O PROVINCIAS	ENTRADA REVISIONES	REVISIONES EFECTUADAS								CAUSAS DE EXTINCIÓN DEL DERECHO						
		Sin Modif. Cuantía	Con Modif. Cuantía	Suspensión PNC		Compat. PNC 366	Recuperación Art. 363.1	Extinción Derecho	TOTAL	Residencia	Personal	U.E.C.	Grado	Fallecimiento	Otras	TOTAL
				Art. 363.1	Pago											
<b>CATALUNYA</b>	<b>347</b>	<b>24</b>	<b>214</b>	<b>122</b>	<b>0</b>	<b>0</b>	<b>0</b>	<b>362</b>	<b>722</b>	<b>1</b>	<b>87</b>	<b>11</b>	<b>14</b>	<b>190</b>	<b>59</b>	<b>362</b>
BARCELONA	232	18	142	63	0	0	0	249	472	0	65	8	8	124	44	249
GIRONA	37	3	24	8	0	0	0	36	71	1	5	2	0	22	6	36
LLEIDA	18	0	14	10	0	0	0	25	49	0	8	0	1	14	2	25
TARRAGONA	60	3	34	41	0	0	0	52	130	0	9	1	5	30	7	52
<b>COMUNIDAD VALENCIANA</b>	<b>515</b>	<b>302</b>	<b>173</b>	<b>5</b>	<b>62</b>	<b>2</b>	<b>2</b>	<b>305</b>	<b>851</b>	<b>3</b>	<b>103</b>	<b>51</b>	<b>10</b>	<b>110</b>	<b>28</b>	<b>305</b>
ALICANTE	183	170	56	0	0	0	0	118	344	0	40	19	1	40	18	118
CASTELLÓN	107	22	26	1	22	2	2	32	107	0	8	2	3	14	5	32
VALENCIA	225	110	91	4	40	0	0	155	400	3	55	30	6	56	5	155
<b>EXTREMADURA</b>	<b>1.017</b>	<b>203</b>	<b>88</b>	<b>0</b>	<b>13</b>	<b>7</b>	<b>2</b>	<b>74</b>	<b>387</b>	<b>0</b>	<b>12</b>	<b>14</b>	<b>1</b>	<b>38</b>	<b>9</b>	<b>74</b>
BADAJOS	639	144	56	0	8	4	1	42	255	0	6	9	0	22	5	42
CÁCERES	378	59	32	0	5	3	1	32	132	0	6	5	1	16	4	32
<b>GALICIA</b>	<b>677</b>	<b>171</b>	<b>239</b>	<b>2</b>	<b>25</b>	<b>0</b>	<b>4</b>	<b>236</b>	<b>677</b>	<b>3</b>	<b>74</b>	<b>28</b>	<b>1</b>	<b>112</b>	<b>18</b>	<b>236</b>
A CORUÑA	408	157	136	1	12	0	3	99	408	3	33	12	0	46	5	99
LUGO	36	3	3	1	1	0	0	28	36	0	12	1	1	12	2	28
OURENSE	55	7	12	0	1	0	1	34	55	0	5	0	0	18	11	34
PONTEVEDRA	178	4	88	0	11	0	0	75	178	0	24	15	0	36	0	75
<b>MADRID</b>	<b>480</b>	<b>98</b>	<b>127</b>	<b>0</b>	<b>5</b>	<b>10</b>	<b>0</b>	<b>240</b>	<b>480</b>	<b>4</b>	<b>58</b>	<b>28</b>	<b>3</b>	<b>86</b>	<b>61</b>	<b>240</b>
<b>MURCIA</b>	<b>324</b>	<b>83</b>	<b>104</b>	<b>6</b>	<b>4</b>	<b>6</b>	<b>0</b>	<b>85</b>	<b>288</b>	<b>0</b>	<b>27</b>	<b>16</b>	<b>0</b>	<b>40</b>	<b>2</b>	<b>85</b>
<b>NAVARRA</b>	<b>64</b>	<b>2</b>	<b>29</b>	<b>0</b>	<b>0</b>	<b>1</b>	<b>0</b>	<b>32</b>	<b>64</b>	<b>0</b>	<b>18</b>	<b>2</b>	<b>0</b>	<b>11</b>	<b>1</b>	<b>32</b>
<b>PAÍS VASCO</b>	<b>41</b>	<b>0</b>	<b>13</b>	<b>0</b>	<b>3</b>	<b>0</b>	<b>0</b>	<b>25</b>	<b>41</b>	<b>0</b>	<b>4</b>	<b>2</b>	<b>4</b>	<b>15</b>	<b>0</b>	<b>25</b>
ÁLAVA	10	0	0	0	0	0	0	10	10	0	2	0	3	5	0	10
GUIPÚZCOA	0	0	0	0	0	0	0	0	0	0	0	0	0	0	0	0
VIZCAYA	31	0	13	0	3	0	0	15	31	0	2	2	1	10	0	15
<b>LA RIOJA</b>	<b>29</b>	<b>2</b>	<b>7</b>	<b>0</b>	<b>3</b>	<b>0</b>	<b>0</b>	<b>17</b>	<b>29</b>	<b>0</b>	<b>7</b>	<b>0</b>	<b>0</b>	<b>6</b>	<b>4</b>	<b>17</b>
CEUTA	56	1	42	2	1	1	3	6	56	0	1	0	0	3	2	6
MELILLA	66	3	29	1	10	2	0	21	66	4	2	8	0	7	0	21

<b>TOTAL ESTADO</b>	<b>5.720</b>	<b>1.573</b>	<b>1.500</b>	<b>157</b>	<b>284</b>	<b>74</b>	<b>41</b>	<b>2.276</b>	<b>5.905</b>	<b>25</b>	<b>643</b>	<b>237</b>	<b>46</b>	<b>1.058</b>	<b>267</b>	<b>2.276</b>
---------------------	--------------	--------------	--------------	------------	------------	-----------	-----------	--------------	--------------	-----------	------------	------------	-----------	--------------	------------	--------------

## PENSIÓN NO CONTRIBUTIVA DE JUBILACIÓN REVISIONES DE OFICIO E INSTANCIA DE PARTE DATOS DE GESTIÓN ACUMULADA CORRESPONDIENTES AL AÑO 2024 HASTA JULIO

CC.AA. Y/O PROVINCIAS	ENTRADA REVISIONES	REVISIONES EFECTUADAS					CAUSAS DE EXTINCIÓN DEL DERECHO					
		Sin Modif.	Con Modif.	Suspensión	Extinción	TOTAL	Residencia	Personal	U.E.C.	Fallecimiento	Otras	TOTAL
		Cuantía	Cuantía	Pago	Derecho							
<b>ANDALUCÍA</b>	<b>3.109</b>	<b>710</b>	<b>516</b>	<b>78</b>	<b>1.894</b>	<b>3.198</b>	<b>7</b>	<b>726</b>	<b>172</b>	<b>906</b>	<b>83</b>	<b>1.894</b>
ALMERÍA	241	53	49	2	140	244	1	59	4	71	5	140
CÁDIZ	627	127	94	11	364	596	2	144	33	171	14	364
CÓRDOBA	301	93	64	5	166	328	0	56	35	68	7	166
GRANADA	191	45	27	3	120	195	0	35	8	60	17	120
HUELVA	152	16	37	0	105	158	0	35	6	59	5	105
JAÉN	168	15	19	1	134	169	0	55	2	70	7	134
MÁLAGA	760	198	108	45	472	823	4	176	45	235	12	472
SEVILLA	669	163	118	11	393	685	0	166	39	172	16	393
<b>ARAGÓN</b>	<b>368</b>	<b>60</b>	<b>52</b>	<b>44</b>	<b>208</b>	<b>364</b>	<b>6</b>	<b>75</b>	<b>19</b>	<b>81</b>	<b>27</b>	<b>208</b>
HUESCA	84	0	15	10	59	84	0	23	4	27	5	59
TERUEL	50	5	9	4	29	47	2	5	2	8	12	29
ZARAGOZA	234	55	28	30	120	233	4	47	13	46	10	120
<b>ASTURIAS</b>	<b>309</b>	<b>14</b>	<b>112</b>	<b>1</b>	<b>204</b>	<b>331</b>	<b>0</b>	<b>53</b>	<b>19</b>	<b>129</b>	<b>3</b>	<b>204</b>
<b>ILLES BALEARS</b>	<b>558</b>	<b>138</b>	<b>139</b>	<b>106</b>	<b>195</b>	<b>578</b>	<b>1</b>	<b>52</b>	<b>18</b>	<b>122</b>	<b>2</b>	<b>195</b>
<b>CANARIAS</b>	<b>1.585</b>	<b>453</b>	<b>198</b>	<b>234</b>	<b>805</b>	<b>1.690</b>	<b>9</b>	<b>189</b>	<b>20</b>	<b>557</b>	<b>30</b>	<b>805</b>
LAS PALMAS	742	243	89	228	351	911	3	72	9	257	10	351
S.C. TENERIFE	843	210	109	6	454	779	6	117	11	300	20	454
<b>CANTABRIA</b>	<b>537</b>	<b>224</b>	<b>144</b>	<b>45</b>	<b>126</b>	<b>539</b>	<b>0</b>	<b>56</b>	<b>10</b>	<b>49</b>	<b>11</b>	<b>126</b>
<b>CASTILLA Y LEÓN</b>	<b>1.090</b>	<b>314</b>	<b>378</b>	<b>59</b>	<b>622</b>	<b>1.373</b>	<b>2</b>	<b>318</b>	<b>78</b>	<b>216</b>	<b>8</b>	<b>622</b>
ÁVILA	117	94	65	22	40	221	0	14	22	4	0	40
BURGOS	86	9	11	0	66	86	0	41	3	22	0	66
LEÓN	171	17	52	5	97	171	0	39	7	48	3	97
PALENCIA	53	7	12	1	72	92	0	47	1	24	0	72
SALAMANCA	175	18	35	4	118	175	1	54	14	47	2	118
SEGOVIA	7	74	15	11	47	147	0	30	3	14	0	47
SORIA	15	1	0	0	14	15	0	7	1	6	0	14
VALLADOLID	331	46	156	12	117	331	1	58	19	36	3	117
ZAMORA	135	48	32	4	51	135	0	28	8	15	0	51
<b>CASTILLA-LA MANCHA</b>	<b>1.237</b>	<b>504</b>	<b>308</b>	<b>53</b>	<b>460</b>	<b>1.325</b>	<b>14</b>	<b>148</b>	<b>46</b>	<b>199</b>	<b>53</b>	<b>460</b>
ALBACETE	369	176	65	7	107	355	1	40	14	44	8	107
CIUDAD REAL	347	78	121	6	138	343	2	43	8	66	19	138
CUENCA	124	46	25	10	41	122	1	15	4	17	4	41
GUADALAJARA	81	133	26	11	36	206	6	12	5	11	2	36
TOLEDO	316	71	71	19	138	299	4	38	15	61	20	138

(Continúa al dorso)

CC.AA. Y/O PROVINCIAS	ENTRADA REVISIONES	REVISIONES EFECTUADAS					CAUSAS DE EXTINCIÓN DEL DERECHO					
		Sin Modif.	Con Modif.	Suspensión	Extinción	TOTAL	Residencia	Personal	U.E.C.	Fallecimiento	Otras	TOTAL
		Cuantía	Cuantía	Pago	Derecho							
<b>CATALUNYA</b>	<b>822</b>	<b>63</b>	<b>325</b>	<b>7</b>	<b>998</b>	<b>1.393</b>	<b>11</b>	<b>304</b>	<b>56</b>	<b>613</b>	<b>14</b>	<b>998</b>
BARCELONA	584	48	226	7	716	997	5	213	41	448	9	716
GIRONA	93	10	45	0	116	171	2	32	5	72	5	116
LLEIDA	45	2	18	0	58	78	0	19	3	36	0	58
TARRAGONA	100	3	36	0	108	147	4	40	7	57	0	108
<b>COMUNIDAD VALENCIANA</b>	<b>1.915</b>	<b>914</b>	<b>532</b>	<b>73</b>	<b>1.241</b>	<b>2.760</b>	<b>7</b>	<b>489</b>	<b>129</b>	<b>589</b>	<b>27</b>	<b>1.241</b>
ALICANTE	673	386	163	4	458	1.011	3	164	40	242	9	458
CASTELLÓN	228	76	81	15	104	276	0	43	14	40	7	104
VALENCIA	1.014	452	288	54	679	1.473	4	282	75	307	11	679
<b>EXTREMADURA</b>	<b>2.160</b>	<b>618</b>	<b>245</b>	<b>66</b>	<b>357</b>	<b>1.286</b>	<b>1</b>	<b>90</b>	<b>50</b>	<b>188</b>	<b>28</b>	<b>357</b>
BADAJOS	1.060	394	164	35	213	806	1	50	31	112	19	213
CÁCERES	1.100	224	81	31	144	480	0	40	19	76	9	144
<b>GALICIA</b>	<b>2.372</b>	<b>500</b>	<b>813</b>	<b>49</b>	<b>1.004</b>	<b>2.366</b>	<b>18</b>	<b>315</b>	<b>125</b>	<b>491</b>	<b>55</b>	<b>1.004</b>
A CORUÑA	1.310	483	436	17	374	1.310	16	108	61	169	20	374
LUGO	171	2	18	11	134	165	1	28	12	80	13	134
OURENSE	215	7	50	2	156	215	1	47	1	85	22	156
PONTEVEDRA	676	8	309	19	340	676	0	132	51	157	0	340
<b>MADRID</b>	<b>2.171</b>	<b>396</b>	<b>535</b>	<b>49</b>	<b>1.191</b>	<b>2.171</b>	<b>21</b>	<b>279</b>	<b>86</b>	<b>610</b>	<b>195</b>	<b>1.191</b>
<b>MURCIA</b>	<b>754</b>	<b>147</b>	<b>273</b>	<b>17</b>	<b>292</b>	<b>729</b>	<b>1</b>	<b>106</b>	<b>41</b>	<b>125</b>	<b>19</b>	<b>292</b>
<b>NAVARRA</b>	<b>227</b>	<b>12</b>	<b>70</b>	<b>8</b>	<b>137</b>	<b>227</b>	<b>0</b>	<b>56</b>	<b>9</b>	<b>63</b>	<b>9</b>	<b>137</b>
<b>PAÍS VASCO</b>	<b>137</b>	<b>1</b>	<b>39</b>	<b>14</b>	<b>95</b>	<b>149</b>	<b>11</b>	<b>35</b>	<b>6</b>	<b>37</b>	<b>6</b>	<b>95</b>
ARABA/ÁLAVA	63	0	0	2	61	63	7	20	0	28	6	61
GIPUZKOA	0	0	0	0	0	0	0	0	0	0	0	0
BIZKAIA	74	1	39	12	34	86	4	15	6	9	0	34
<b>LA RIOJA</b>	<b>120</b>	<b>9</b>	<b>40</b>	<b>7</b>	<b>64</b>	<b>120</b>	<b>0</b>	<b>26</b>	<b>2</b>	<b>33</b>	<b>3</b>	<b>64</b>
CEUTA	107	2	68	1	36	107	1	11	9	15	0	36
MELILLA	221	8	105	46	49	208	18	8	6	14	3	49
<b>TOTAL ESTADO</b>	<b>19.799</b>	<b>5.087</b>	<b>4.892</b>	<b>957</b>	<b>9.978</b>	<b>20.914</b>	<b>128</b>	<b>3.336</b>	<b>901</b>	<b>5.037</b>	<b>576</b>	<b>9.978</b>

## PENSIÓN NO CONTRIBUTIVA DE INVALIDEZ REVISIONES DE OFICIO E INSTANCIA DE PARTE DATOS DE GESTIÓN ACUMULADA CORRESPONDIENTES AL AÑO 2024 HASTA JULIO

CC.AA. Y/O PROVINCIAS	ENTRADA REVISIONES	REVISIONES EFECTUADAS								CAUSAS DE EXTINCIÓN DEL DERECHO						
		Sin Modif. Cuantía	Con Modif. Cuantía	Suspensión PNC		Compat. PNC 366	Recuperación Art. 363.1	Extinción Derecho	TOTAL	Residencia	Personal	U.E.C.	Grado	Fallecimiento	Otras	TOTAL
				Art. 363.1	Pago											
<b>ANDALUCÍA</b>	<b>3.457</b>	<b>822</b>	<b>572</b>	<b>129</b>	<b>101</b>	<b>139</b>	<b>407</b>	<b>1.409</b>	<b>3.579</b>	<b>5</b>	<b>364</b>	<b>121</b>	<b>58</b>	<b>694</b>	<b>167</b>	<b>1.409</b>
ALMERÍA	217	35	44	3	6	4	35	102	229	0	25	5	5	62	5	102
CÁDIZ	749	155	101	20	17	56	64	310	723	0	72	24	3	157	54	310
CÓRDOBA	417	142	53	18	15	33	16	142	419	1	21	29	9	51	31	142
GRANADA	243	53	31	9	9	2	31	95	230	1	11	2	15	47	19	95
HUELVA	249	92	52	3	4	3	21	87	262	0	18	3	6	56	4	87
JAÉN	153	24	22	6	1	2	12	92	159	1	29	6	0	48	8	92
MÁLAGA	665	110	105	25	26	7	119	330	722	2	110	26	6	172	14	330
SEVILLA	764	211	164	45	23	32	109	251	835	0	78	26	14	101	32	251
<b>ARAGÓN</b>	<b>274</b>	<b>47</b>	<b>44</b>	<b>22</b>	<b>28</b>	<b>10</b>	<b>13</b>	<b>105</b>	<b>269</b>	<b>0</b>	<b>14</b>	<b>10</b>	<b>5</b>	<b>32</b>	<b>44</b>	<b>105</b>
HUESCA	56	1	13	3	10	0	2	25	54	0	4	4	3	8	6	25
TERUEL	19	1	2	0	2	0	0	13	18	0	2	1	0	6	4	13
ZARAGOZA	199	45	29	19	16	10	11	67	197	0	8	5	2	18	34	67
<b>ASTURIAS</b>	<b>348</b>	<b>18</b>	<b>78</b>	<b>15</b>	<b>1</b>	<b>21</b>	<b>8</b>	<b>178</b>	<b>319</b>	<b>1</b>	<b>51</b>	<b>11</b>	<b>1</b>	<b>109</b>	<b>5</b>	<b>178</b>
<b>ILLES BALEARS</b>	<b>430</b>	<b>179</b>	<b>89</b>	<b>3</b>	<b>62</b>	<b>50</b>	<b>0</b>	<b>118</b>	<b>501</b>	<b>0</b>	<b>21</b>	<b>6</b>	<b>13</b>	<b>73</b>	<b>5</b>	<b>118</b>
<b>CANARIAS</b>	<b>2.755</b>	<b>1.054</b>	<b>268</b>	<b>0</b>	<b>302</b>	<b>16</b>	<b>0</b>	<b>894</b>	<b>2.534</b>	<b>3</b>	<b>180</b>	<b>52</b>	<b>16</b>	<b>519</b>	<b>124</b>	<b>894</b>
LAS PALMAS	1.133	484	103	0	235	10	0	339	1.171	0	66	17	8	195	53	339
S.C. TENERIFE	1.622	570	165	0	67	6	0	555	1.363	3	114	35	8	324	71	555
<b>CANTABRIA</b>	<b>652</b>	<b>302</b>	<b>132</b>	<b>0</b>	<b>70</b>	<b>0</b>	<b>34</b>	<b>114</b>	<b>652</b>	<b>4</b>	<b>29</b>	<b>14</b>	<b>3</b>	<b>41</b>	<b>23</b>	<b>114</b>
<b>CASTILLA Y LEÓN</b>	<b>1.131</b>	<b>439</b>	<b>328</b>	<b>76</b>	<b>79</b>	<b>58</b>	<b>12</b>	<b>396</b>	<b>1.388</b>	<b>1</b>	<b>107</b>	<b>67</b>	<b>10</b>	<b>145</b>	<b>66</b>	<b>396</b>
ÁVILA	145	125	58	10	16	0	0	46	255	0	11	32	0	3	0	46
BURGOS	151	34	27	12	15	3	0	60	151	0	15	4	4	20	17	60
LEÓN	142	19	33	6	8	4	3	69	142	0	12	2	1	44	10	69
PALENCIA	51	2	13	2	1	0	1	33	52	0	7	1	2	19	4	33
SALAMANCA	136	19	33	3	4	0	0	77	136	0	16	4	1	39	17	77
SEGOVIA	10	100	9	0	18	0	0	29	156	1	13	8	2	4	1	29
SORIA	16	1	5	2	0	0	0	8	16	0	2	0	0	3	3	8
VALLADOLID	293	44	96	40	9	51	7	46	293	0	20	12	0	5	9	46
ZAMORA	187	95	54	1	8	0	1	28	187	0	11	4	0	8	5	28
<b>CASTILLA-LA MANCHA</b>	<b>1.873</b>	<b>860</b>	<b>524</b>	<b>25</b>	<b>124</b>	<b>112</b>	<b>3</b>	<b>405</b>	<b>2.053</b>	<b>7</b>	<b>90</b>	<b>38</b>	<b>8</b>	<b>153</b>	<b>109</b>	<b>405</b>
ALBACETE	572	281	134	3	14	27	1	102	562	1	26	10	4	47	14	102
CIUDAD REAL	584	222	163	5	22	42	0	126	580	0	19	7	1	50	49	126
CUENCA	251	93	62	3	26	20	2	41	247	0	8	4	0	13	16	41
GUADALAJARA	94	180	46	7	17	6	0	34	290	2	11	2	1	9	9	34
TOLEDO	372	84	119	7	45	17	0	102	374	4	26	15	2	34	21	102

(Continúa al dorso)



CC.AA. Y/O PROVINCIAS	ENTRADA REVISIONES	REVISIONES EFECTUADAS								CAUSAS DE EXTINCIÓN DEL DERECHO						
		Sin Modif. Cuantía	Con Modif. Cuantía	Suspensión PNC		Compat. PNC 366	Recuperación Art. 363.1	Extinción Derecho	TOTAL	Residencia	Personal	U.E.C.	Grado	Fallecimiento	Otras	TOTAL
				Art. 363.1	Pago											
<b>CATALUNYA</b>	<b>1.085</b>	<b>116</b>	<b>434</b>	<b>293</b>	<b>0</b>	<b>0</b>	<b>0</b>	<b>954</b>	<b>1.797</b>	<b>5</b>	<b>117</b>	<b>75</b>	<b>39</b>	<b>550</b>	<b>168</b>	<b>954</b>
BARCELONA	741	79	291	158	0	0	0	658	1.186	4	80	51	21	380	122	658
GIRONA	110	20	57	24	0	0	0	80	181	1	10	8	2	45	14	80
LLEIDA	46	2	17	28	0	0	0	66	113	0	10	6	3	42	5	66
TARRAGONA	188	15	69	83	0	0	0	150	317	0	17	10	13	83	27	150
<b>COMUNIDAD VALENCIANA</b>	<b>1.531</b>	<b>421</b>	<b>413</b>	<b>21</b>	<b>146</b>	<b>33</b>	<b>15</b>	<b>718</b>	<b>1.767</b>	<b>4</b>	<b>181</b>	<b>68</b>	<b>69</b>	<b>295</b>	<b>101</b>	<b>718</b>
ALICANTE	413	115	82	3	24	13	7	203	447	0	63	15	5	105	15	203
CASTELLÓN	327	75	79	8	25	20	8	112	327	1	18	9	14	41	29	112
VALENCIA	791	231	252	10	97	0	0	403	993	3	100	44	50	149	57	403
<b>EXTREMADURA</b>	<b>2.826</b>	<b>955</b>	<b>264</b>	<b>10</b>	<b>57</b>	<b>49</b>	<b>14</b>	<b>184</b>	<b>1.533</b>	<b>1</b>	<b>20</b>	<b>32</b>	<b>3</b>	<b>92</b>	<b>36</b>	<b>184</b>
BADAJOS	1.444	492	165	8	35	37	7	110	854	0	16	20	1	50	23	110
CÁCERES	1.382	463	99	2	22	12	7	74	679	1	4	12	2	42	13	74
<b>GALICIA</b>	<b>2.123</b>	<b>527</b>	<b>764</b>	<b>27</b>	<b>53</b>	<b>18</b>	<b>28</b>	<b>706</b>	<b>2.123</b>	<b>3</b>	<b>165</b>	<b>114</b>	<b>20</b>	<b>315</b>	<b>89</b>	<b>706</b>
A CORUÑA	1.164	461	394	20	15	16	21	237	1.164	2	74	55	9	87	10	237
LUGO	139	4	22	3	5	0	0	105	139	0	26	3	4	37	35	105
OURENSE	252	50	64	4	4	2	7	121	252	1	15	5	2	54	44	121
PONTEVEDRA	568	12	284	0	29	0	0	243	568	0	50	51	5	137	0	243
<b>MADRID</b>	<b>1.619</b>	<b>332</b>	<b>409</b>	<b>53</b>	<b>30</b>	<b>62</b>	<b>3</b>	<b>730</b>	<b>1.619</b>	<b>4</b>	<b>119</b>	<b>80</b>	<b>33</b>	<b>334</b>	<b>160</b>	<b>730</b>
<b>MURCIA</b>	<b>1.186</b>	<b>450</b>	<b>324</b>	<b>30</b>	<b>8</b>	<b>27</b>	<b>1</b>	<b>349</b>	<b>1.189</b>	<b>0</b>	<b>106</b>	<b>40</b>	<b>15</b>	<b>162</b>	<b>26</b>	<b>349</b>
NAVARRA	97	0	45	4	1	4	0	43	97	0	12	5	1	19	6	43
<b>PAÍS VASCO</b>	<b>182</b>	<b>1</b>	<b>61</b>	<b>3</b>	<b>36</b>	<b>0</b>	<b>0</b>	<b>81</b>	<b>182</b>	<b>2</b>	<b>27</b>	<b>3</b>	<b>12</b>	<b>26</b>	<b>11</b>	<b>81</b>
ÁLAVA	64	0	0	0	22	0	0	42	64	2	15	0	11	11	3	42
GUIPÚZCOA	0	0	0	0	0	0	0	0	0	0	0	0	0	0	0	0
VIZCAYA	118	1	61	3	14	0	0	39	118	0	12	3	1	15	8	39
<b>LA RIOJA</b>	<b>80</b>	<b>11</b>	<b>23</b>	<b>1</b>	<b>5</b>	<b>0</b>	<b>5</b>	<b>35</b>	<b>80</b>	<b>0</b>	<b>10</b>	<b>1</b>	<b>0</b>	<b>11</b>	<b>13</b>	<b>35</b>
CEUTA	222	9	133	11	7	32	17	38	247	0	7	5	0	19	7	38
MELILLA	328	17	165	8	52	27	0	59	328	10	9	17	0	15	8	59

<b>TOTAL ESTADO</b>	<b>22.199</b>	<b>6.560</b>	<b>5.070</b>	<b>731</b>	<b>1.162</b>	<b>658</b>	<b>560</b>	<b>7.516</b>	<b>22.257</b>	<b>50</b>	<b>1.629</b>	<b>759</b>	<b>306</b>	<b>3.604</b>	<b>1.168</b>	<b>7.516</b>
---------------------	---------------	--------------	--------------	------------	--------------	------------	------------	--------------	---------------	-----------	--------------	------------	------------	--------------	--------------	--------------

## TOTAL PENSIONES NO CONTRIBUTIVAS REVISIONES DE OFICIO E INSTANCIA DE PARTE DATOS DE GESTIÓN ACUMULADA CORRESPONDIENTES AL AÑO 2024 HASTA JULIO

CC.AA. Y/O PROVINCIAS	ENTRADA REVISIONES	REVISIONES EFECTUADAS								CAUSAS DE EXTINCIÓN DEL DERECHO						
		Sin Modif. Cuantía	Con Modif. Cuantía	Suspensión PNC		Compat. PNC 366	Recuperación Art. 363.1	Extinción Derecho	TOTAL	Residencia	Personal	U.E.C.	Grado	Fallecimiento	Otras	TOTAL
				Art. 363.1	Pago											
<b>ANDALUCÍA</b>	<b>6.566</b>	<b>1.532</b>	<b>1.088</b>	<b>129</b>	<b>179</b>	<b>139</b>	<b>407</b>	<b>3.303</b>	<b>6.777</b>	<b>12</b>	<b>1.090</b>	<b>293</b>	<b>58</b>	<b>1.600</b>	<b>250</b>	<b>3.303</b>
ALMERÍA	458	88	93	3	8	4	35	242	473	1	84	9	5	133	10	242
CÁDIZ	1.376	282	195	20	28	56	64	674	1.319	2	216	57	3	328	68	674
CÓRDOBA	718	235	117	18	20	33	16	308	747	1	77	64	9	119	38	308
GRANADA	434	98	58	9	12	2	31	215	425	1	46	10	15	107	36	215
HUELVA	401	108	89	3	4	3	21	192	420	0	53	9	6	115	9	192
JAÉN	321	39	41	6	2	2	12	226	328	1	84	8	0	118	15	226
MÁLAGA	1.425	308	213	25	71	7	119	802	1.545	6	286	71	6	407	26	802
SEVILLA	1.433	374	282	45	34	32	109	644	1.520	0	244	65	14	273	48	644
<b>ARAGÓN</b>	<b>642</b>	<b>107</b>	<b>96</b>	<b>22</b>	<b>72</b>	<b>10</b>	<b>13</b>	<b>313</b>	<b>633</b>	<b>6</b>	<b>89</b>	<b>29</b>	<b>5</b>	<b>113</b>	<b>71</b>	<b>313</b>
HUESCA	140	1	28	3	20	0	2	84	138	0	27	8	3	35	11	84
TERUEL	69	6	11	0	6	0	0	42	65	2	7	3	0	14	16	42
ZARAGOZA	433	100	57	19	46	10	11	187	430	4	55	18	2	64	44	187
<b>ASTURIAS</b>	<b>657</b>	<b>32</b>	<b>190</b>	<b>15</b>	<b>2</b>	<b>21</b>	<b>8</b>	<b>382</b>	<b>650</b>	<b>1</b>	<b>104</b>	<b>30</b>	<b>1</b>	<b>238</b>	<b>8</b>	<b>382</b>
<b>ILLES BALEARS</b>	<b>988</b>	<b>317</b>	<b>228</b>	<b>3</b>	<b>168</b>	<b>50</b>	<b>0</b>	<b>313</b>	<b>1.079</b>	<b>1</b>	<b>73</b>	<b>24</b>	<b>13</b>	<b>195</b>	<b>7</b>	<b>313</b>
<b>CANARIAS</b>	<b>4.340</b>	<b>1.507</b>	<b>466</b>	<b>0</b>	<b>536</b>	<b>16</b>	<b>0</b>	<b>1.699</b>	<b>4.224</b>	<b>12</b>	<b>369</b>	<b>72</b>	<b>16</b>	<b>1.076</b>	<b>154</b>	<b>1.699</b>
LAS PALMAS	1.875	727	192	0	463	10	0	690	2.082	3	138	26	8	452	63	690
S.C. TENERIFE	2.465	780	274	0	73	6	0	1.009	2.142	9	231	46	8	624	91	1.009
<b>CANTABRIA</b>	<b>1.189</b>	<b>526</b>	<b>276</b>	<b>0</b>	<b>115</b>	<b>0</b>	<b>34</b>	<b>240</b>	<b>1.191</b>	<b>4</b>	<b>85</b>	<b>24</b>	<b>3</b>	<b>90</b>	<b>34</b>	<b>240</b>
<b>CASTILLA Y LEÓN</b>	<b>2.221</b>	<b>753</b>	<b>706</b>	<b>76</b>	<b>138</b>	<b>58</b>	<b>12</b>	<b>1.018</b>	<b>2.761</b>	<b>3</b>	<b>425</b>	<b>145</b>	<b>10</b>	<b>361</b>	<b>74</b>	<b>1.018</b>
ÁVILA	262	219	123	10	38	0	0	86	476	0	25	54	0	7	0	86
BURGOS	237	43	38	12	15	3	0	126	237	0	56	7	4	42	17	126
LEÓN	313	36	85	6	13	4	3	166	313	0	51	9	1	92	13	166
PALENCIA	104	9	25	2	2	0	1	105	144	0	54	2	2	43	4	105
SALAMANCA	311	37	68	3	8	0	0	195	311	1	70	18	1	86	19	195
SEGOVIA	17	174	24	0	29	0	0	76	303	1	43	11	2	18	1	76
SORIA	31	2	5	2	0	0	0	22	31	0	9	1	0	9	3	22
VALLADOLID	624	90	252	40	21	51	7	163	624	1	78	31	0	41	12	163
ZAMORA	322	143	86	1	12	0	1	79	322	0	39	12	0	23	5	79
<b>CASTILLA-LA MANCHA</b>	<b>3.110</b>	<b>1.364</b>	<b>832</b>	<b>25</b>	<b>177</b>	<b>112</b>	<b>3</b>	<b>865</b>	<b>3.378</b>	<b>21</b>	<b>238</b>	<b>84</b>	<b>8</b>	<b>352</b>	<b>162</b>	<b>865</b>
ALBACETE	941	457	199	3	21	27	1	209	917	2	66	24	4	91	22	209
CIUDAD REAL	931	300	284	5	28	42	0	264	923	2	62	15	1	116	68	264
CUENCA	375	139	87	3	36	20	2	82	369	1	23	8	0	30	20	82
GUADALAJARA	175	313	72	7	28	6	0	70	496	8	23	7	1	20	11	70
TOLEDO	688	155	190	7	64	17	0	240	673	8	64	30	2	95	41	240

(Continúa al dorso)

CC.AA. Y/O PROVINCIAS	ENTRADA REVISIONES	REVISIONES EFECTUADAS								CAUSAS DE EXTINCIÓN DEL DERECHO						
		Sin Modif. Cuantía	Con Modif. Cuantía	Suspensión PNC		Compat. PNC 366	Recuperación Art. 363.1	Extinción Derecho	TOTAL	Residencia	Personal	U.E.C.	Grado	Fallecimiento	Otras	TOTAL
				Art. 363.1	Pago											
<b>CATALUNYA</b>	<b>1.907</b>	<b>179</b>	<b>759</b>	<b>293</b>	<b>7</b>	<b>0</b>	<b>0</b>	<b>1.952</b>	<b>3.190</b>	<b>16</b>	<b>421</b>	<b>131</b>	<b>39</b>	<b>1.163</b>	<b>182</b>	<b>1.952</b>
BARCELONA	1.325	127	517	158	7	0	0	1.374	2.183	9	293	92	21	828	131	1.374
GIRONA	203	30	102	24	0	0	0	196	352	3	42	13	2	117	19	196
LLEIDA	91	4	35	28	0	0	0	124	191	0	29	9	3	78	5	124
TARRAGONA	288	18	105	83	0	0	0	258	464	4	57	17	13	140	27	258
<b>COMUNIDAD VALENCIANA</b>	<b>3.446</b>	<b>1.335</b>	<b>945</b>	<b>21</b>	<b>219</b>	<b>33</b>	<b>15</b>	<b>1.959</b>	<b>4.527</b>	<b>11</b>	<b>670</b>	<b>197</b>	<b>69</b>	<b>884</b>	<b>128</b>	<b>1.959</b>
ALICANTE	1.086	501	245	3	28	13	7	661	1.458	3	227	55	5	347	24	661
CASTELLÓN	555	151	160	8	40	20	8	216	603	1	61	23	14	81	36	216
VALENCIA	1.805	683	540	10	151	0	0	1.082	2.466	7	382	119	50	456	68	1.082
<b>EXTREMADURA</b>	<b>4.986</b>	<b>1.573</b>	<b>509</b>	<b>10</b>	<b>123</b>	<b>49</b>	<b>14</b>	<b>541</b>	<b>2.819</b>	<b>2</b>	<b>110</b>	<b>82</b>	<b>3</b>	<b>280</b>	<b>64</b>	<b>541</b>
BADAJOZ	2.504	886	329	8	70	37	7	323	1.660	1	66	51	1	162	42	323
CÁCERES	2.482	687	180	2	53	12	7	218	1.159	1	44	31	2	118	22	218
<b>GALICIA</b>	<b>4.495</b>	<b>1.027</b>	<b>1.577</b>	<b>27</b>	<b>102</b>	<b>18</b>	<b>28</b>	<b>1.710</b>	<b>4.489</b>	<b>21</b>	<b>480</b>	<b>239</b>	<b>20</b>	<b>806</b>	<b>144</b>	<b>1.710</b>
A CORUÑA	2.474	944	830	20	32	16	21	611	2.474	18	182	116	9	256	30	611
LUGO	310	6	40	3	16	0	0	239	304	1	54	15	4	117	48	239
OURENSE	467	57	114	4	6	2	7	277	467	2	62	6	2	139	66	277
PONTEVEDRA	1.244	20	593	0	48	0	0	583	1.244	0	182	102	5	294	0	583
<b>MADRID</b>	<b>3.790</b>	<b>728</b>	<b>944</b>	<b>53</b>	<b>79</b>	<b>62</b>	<b>3</b>	<b>1.921</b>	<b>3.790</b>	<b>25</b>	<b>398</b>	<b>166</b>	<b>33</b>	<b>944</b>	<b>355</b>	<b>1.921</b>
<b>MURCIA</b>	<b>1.940</b>	<b>597</b>	<b>597</b>	<b>30</b>	<b>25</b>	<b>27</b>	<b>1</b>	<b>641</b>	<b>1.918</b>	<b>1</b>	<b>212</b>	<b>81</b>	<b>15</b>	<b>287</b>	<b>45</b>	<b>641</b>
<b>NAVARRA</b>	<b>324</b>	<b>12</b>	<b>115</b>	<b>4</b>	<b>9</b>	<b>4</b>	<b>0</b>	<b>180</b>	<b>324</b>	<b>0</b>	<b>68</b>	<b>14</b>	<b>1</b>	<b>82</b>	<b>15</b>	<b>180</b>
<b>PAÍS VASCO</b>	<b>319</b>	<b>2</b>	<b>100</b>	<b>3</b>	<b>50</b>	<b>0</b>	<b>0</b>	<b>176</b>	<b>331</b>	<b>13</b>	<b>62</b>	<b>9</b>	<b>12</b>	<b>63</b>	<b>17</b>	<b>176</b>
ÁLAVA	127	0	0	0	24	0	0	103	127	9	35	0	11	39	9	103
GUIPÚZCOA	0	0	0	0	0	0	0	0	0	0	0	0	0	0	0	0
VIZCAYA	192	2	100	3	26	0	0	73	204	4	27	9	1	24	8	73
<b>LA RIOJA</b>	<b>200</b>	<b>20</b>	<b>63</b>	<b>1</b>	<b>12</b>	<b>0</b>	<b>5</b>	<b>99</b>	<b>200</b>	<b>0</b>	<b>36</b>	<b>3</b>	<b>0</b>	<b>44</b>	<b>16</b>	<b>99</b>
CEUTA	329	11	201	11	8	32	17	74	354	1	18	14	0	34	7	74
MELILLA	549	25	270	8	98	27	0	108	536	28	17	23	0	29	11	108
<b>TOTAL ESTADO</b>	<b>41.998</b>	<b>11.647</b>	<b>9.962</b>	<b>731</b>	<b>2.119</b>	<b>658</b>	<b>560</b>	<b>17.494</b>	<b>43.171</b>	<b>178</b>	<b>4.965</b>	<b>1.660</b>	<b>306</b>	<b>8.641</b>	<b>1.744</b>	<b>17.494</b>

## Anexos PSPD



## 1. Número de beneficiarios, prestaciones e importes de las nóminas



**PRESTACIONES DEL REAL DECRETO 383/1984, DE 1 DE FEBRERO  
EVOLUCIÓN DE LOS BENEFICIARIOS E IMPORTES DE LAS NÓMINAS**

**TOTAL ESTADO  
CON NAVARRA Y EL PAÍS VASCO**

MENSUALIDADES	NUMERO DE BENEFICIARIOS DISTINTOS	SGIM		SATP		SMGT		TOTAL		ASPF
		NÚMERO DE PRESTACIONES	IMPORTE BRUTO	NÚMERO DE PRESTACIONES	IMPORTE BRUTO	NÚMERO DE PRESTACIONES	IMPORTE BRUTO	NÚMERO DE PRESTACIONES	IMPORTE BRUTO	NÚMERO DE PRESTACIONES
AÑO 2017	14.539	7.068	15.776.196,82	726	637.893,93	1.121	900.812,42	8.915	17.314.903,17	6.781
AÑO 2018	12.912	5.981	13.431.539,56	604	536.598,30	956	827.281,96	7.541	14.795.419,82	6.325
AÑO 2019	11.675	5.209	11.579.319,41	540	468.856,97	956	808.874,48	6.705	12.857.050,86	5.812
AÑO 2020	10.561	4.465	10.057.402,26	450	404.367,08	873	769.580,62	5.788	11.231.349,96	5.487
AÑO 2021	9.293	3.833	8.554.438,84	385	339.536,23	834	735.371,45	5.052	9.629.346,52	4.854
AÑO 2022	8.666	3.306	7.384.992,18	331	290.749,96	828	738.988,40	4.465	8.414.730,54	4.728
AÑO 2023	8.098	2.884	6.377.303,58	280	245.899,33	769	759.203,66	3.933	7.382.406,57	4.609
<b>AÑO 2024</b>										
ENERO	8.073	2.868	427.729,87	276	16.132,21	761	64.379,80	3.905	508.241,88	4.615
FEBRERO	8.030	2.834	423.833,51	274	16.015,31	756	63.106,40	3.864	502.955,22	4.608
MARZO	7.987	2.794	416.965,37	271	15.839,96	757	62.589,60	3.822	495.394,93	4.601
ABRIL	7.946	2.750	415.369,76	270	17.826,60	761	62.915,00	3.781	496.111,36	4.596
MAYO	7.853	2.708	404.415,34	263	15.372,45	761	62.839,80	3.732	482.627,59	4.546
JUNIO *	7.809	2.673	797.001,40	259	30.277,14	756	61.462,40	3.688	888.740,94	4.539
JULIO	7.758	2.627	394.154,75	255	15.021,66	758	63.312,00	3.640	472.488,41	4.531
AGOSTO										
SEPTIEMBRE										
OCTUBRE										
NOVIEMBRE *										
DICIEMBRE										
<b>TOTAL AÑO 2024(1)</b>			<b>3.279.470,00</b>	<b>126.485,33</b>	<b>440.605,00</b>	<b>3.846.560,33</b>				

\* En SGIM y SATP, junto a la mensualidad se abona una paga extra

## PRESTACIONES DEL REAL DECRETO 383/1984, DE 1 DE FEBRERO

## BENEFICIARIOS E IMPORTE DE LA NÓMINA AÑO 2024

## JULIO

CC.AA. Y/O PROVINCIAS	NÚMERO DE BENEFICIARIOS DISTINTOS	SGIM		SATP		SMGT		T O T A L		ASPF
		NÚMERO DE PRESTACIONES	IMPORTE BRUTO	NÚMERO DE PRESTACIONES	IMPORTE BRUTO	NÚMERO DE PRESTACIONES	IMPORTE BRUTO	NÚMERO DE PRESTACIONES	IMPORTE BRUTO	NÚMERO DE PRESTACIONES
<b>ANDALUCÍA</b>	<b>1.072</b>	<b>588</b>	<b>87.927,27</b>	<b>65</b>	<b>3.799,25</b>	<b>76</b>	<b>6.165,20</b>	<b>729</b>	<b>97.891,72</b>	<b>446</b>
ALMERÍA	156	109	16.334,74	7	409,15	16	1.293,20	132	18.037,09	32
CÁDIZ	122	80	11.988,80	10	584,50	18	1.461,60	108	14.034,90	30
CÓRDOBA	58	36	5.394,96	2	116,90	7	568,40	45	6.080,26	14
GRANADA	106	22	3.296,92	4	233,80	1	81,20	27	3.611,92	84
HUELVA	32	12	1.798,32	1	58,45	3	243,60	16	2.100,37	17
JAÉN	52	39	5.779,93	4	233,80	2	162,40	45	6.176,13	13
MÁLAGA	452	254	37.938,64	33	1.928,85	13	1.055,60	300	40.923,09	214
SEVILLA	94	36	5.394,96	4	233,80	16	1.299,20	56	6.927,96	42
<b>ARAGÓN</b>	<b>211</b>	<b>83</b>	<b>12.438,38</b>	<b>4</b>	<b>233,80</b>	<b>21</b>	<b>1.705,20</b>	<b>108</b>	<b>14.377,38</b>	<b>113</b>
HUESCA	15	9	1.348,74	0	0,00	0	0,00	9	1.348,74	7
TERUEL	9	5	749,30	0	0,00	2	162,40	7	911,70	2
ZARAGOZA	187	69	10.340,34	4	233,80	19	1.542,80	92	12.116,94	104
<b>ASTURIAS</b>	<b>229</b>	<b>103</b>	<b>15.319,18</b>	<b>8</b>	<b>467,60</b>	<b>9</b>	<b>806,00</b>	<b>120</b>	<b>16.592,78</b>	<b>121</b>
<b>ILLES BALEARS</b>	<b>25</b>	<b>25</b>	<b>3.746,50</b>	<b>4</b>	<b>233,80</b>	<b>1</b>	<b>81,20</b>	<b>30</b>	<b>4.061,50</b>	<b>0</b>
<b>CANARIAS</b>	<b>105</b>	<b>19</b>	<b>2.847,34</b>	<b>4</b>	<b>233,80</b>	<b>27</b>	<b>2.436,00</b>	<b>50</b>	<b>5.517,14</b>	<b>61</b>
LAS PALMAS	65	3	449,58	0	0,00	15	1.461,60	18	1.911,18	48
S.C. TENERIFE	40	16	2.397,76	4	233,80	12	974,40	32	3.605,96	13
<b>CANTABRIA</b>	<b>52</b>	<b>47</b>	<b>6.840,27</b>	<b>5</b>	<b>292,25</b>	<b>5</b>	<b>406,00</b>	<b>57</b>	<b>7.538,52</b>	<b>0</b>
<b>CASTILLA Y LEÓN</b>	<b>1.088</b>	<b>217</b>	<b>32.286,06</b>	<b>21</b>	<b>1.227,45</b>	<b>25</b>	<b>2.436,00</b>	<b>263</b>	<b>35.949,51</b>	<b>850</b>
ÁVILA	222	17	2.524,58	4	233,80	1	81,20	22	2.839,58	204
BURGOS	20	12	1.798,32	0	0,00	4	324,80	16	2.123,12	4
LEÓN	364	38	5.590,29	4	233,80	5	406,00	47	6.230,09	323
PALENCIA	45	17	2.547,62	1	58,45	7	568,40	25	3.174,47	22
SALAMANCA	286	30	4.389,67	4	233,80	2	568,40	36	5.191,87	255
SEGOVIA	25	10	1.498,60	2	116,90	1	81,20	13	1.696,70	14
SORIA	14	12	1.798,32	0	0,00	2	162,40	14	1.960,72	1
VALLADOLID	81	64	9.591,04	2	116,90	1	81,20	67	9.789,14	15
ZAMORA	31	17	2.547,62	4	233,80	2	162,40	23	2.943,82	12
<b>CASTILLA-LA MANCHA</b>	<b>1.452</b>	<b>130</b>	<b>19.293,38</b>	<b>19</b>	<b>1.110,55</b>	<b>9</b>	<b>730,80</b>	<b>158</b>	<b>21.134,73</b>	<b>1.317</b>
ALBACETE	298	24	3.408,22	5	292,25	2	162,40	31	3.862,87	272
CIUDAD REAL	608	18	2.697,48	2	116,90	3	243,60	23	3.057,98	589
CUENCA	218	18	2.697,48	2	116,90	2	162,40	22	2.976,78	198
GUADALAJARA	16	14	2.098,04	2	116,90	1	81,20	17	2.296,14	1
TOLEDO	312	56	8.392,16	8	467,60	1	81,20	65	8.940,96	257

(Continúa al dorso)

CC.AA. Y/O PROVINCIAS	NÚMERO DE BENEFICIARIOS DISTINTOS	SGIM		SATP		SMGT		T O T A L		ASPF
		NÚMERO DE PRESTACIONES	IMPORTE BRUTO	NÚMERO DE PRESTACIONES	IMPORTE BRUTO	NÚMERO DE PRESTACIONES	IMPORTE BRUTO	NÚMERO DE PRESTACIONES	IMPORTE BRUTO	NÚMERO DE
										PRESTACIONES
<b>CATALUNYA</b>	<b>325</b>	<b>304</b>	<b>45.398,84</b>	<b>14</b>	<b>818,30</b>	<b>20</b>	<b>1.624,00</b>	<b>338</b>	<b>47.841,14</b>	<b>12</b>
BARCELONA	223	209	31.162,14	10	584,50	14	1.136,80	233	32.883,44	6
GIRONA	24	21	3.147,06	2	116,90	3	243,60	26	3.507,56	0
LLEIDA	33	30	4.495,80	1	58,45	2	162,40	33	4.716,65	3
TARRAGONA	45	44	6.593,84	1	58,45	1	81,20	46	6.733,49	3
<b>COMUNIDAD VALENCIANA</b>	<b>885</b>	<b>303</b>	<b>45.407,58</b>	<b>32</b>	<b>1.870,40</b>	<b>106</b>	<b>8.920,00</b>	<b>441</b>	<b>56.197,98</b>	<b>499</b>
ALICANTE	413	168	25.176,48	9	526,05	19	1.542,80	196	27.245,33	241
CASTELLÓN	52	31	4.645,66	3	175,35	19	1.542,80	53	6.363,81	4
VALENCIA	420	104	15.585,44	20	1.169,00	68	5.834,40	192	22.588,84	254
<b>EXTREMADURA</b>	<b>108</b>	<b>95</b>	<b>14.041,73</b>	<b>10</b>	<b>584,50</b>	<b>9</b>	<b>730,80</b>	<b>114</b>	<b>15.357,03</b>	<b>8</b>
BADAJOS	47	46	6.806,25	3	175,35	0	0,00	49	6.981,60	1
CÁCERES	61	49	7.235,48	7	409,15	9	730,80	65	8.375,43	7
<b>GALICIA</b>	<b>141</b>	<b>103</b>	<b>15.118,29</b>	<b>12</b>	<b>701,40</b>	<b>17</b>	<b>1.380,40</b>	<b>132</b>	<b>17.200,09</b>	<b>28</b>
A CORUÑA	43	40	5.677,11	7	409,15	3	243,60	50	6.329,86	0
LUGO	24	4	599,44	0	0,00	9	730,80	13	1.330,24	12
OURENSE	19	9	1.348,74	0	0,00	1	81,20	10	1.429,94	9
PONTEVEDRA	55	50	7.493,00	5	292,25	4	324,80	59	8.110,05	7
<b>MADRID</b>	<b>818</b>	<b>235</b>	<b>35.217,10</b>	<b>27</b>	<b>1.578,15</b>	<b>80</b>	<b>7.226,80</b>	<b>342</b>	<b>44.022,05</b>	<b>525</b>
<b>MURCIA</b>	<b>738</b>	<b>226</b>	<b>33.396,10</b>	<b>9</b>	<b>526,05</b>	<b>40</b>	<b>3.248,00</b>	<b>275</b>	<b>37.170,15</b>	<b>481</b>
<b>NAVARRA</b>	<b>46</b>	<b>27</b>	<b>4.046,19</b>	<b>10</b>	<b>584,51</b>	<b>11</b>	<b>812,00</b>	<b>48</b>	<b>5.442,70</b>	<b>8</b>
<b>PAÍS VASCO</b>	<b>147</b>	<b>76</b>	<b>13.936,98</b>	<b>7</b>	<b>526,05</b>	<b>64</b>	<b>5.196,80</b>	<b>147</b>	<b>19.659,83</b>	<b>27</b>
ARABA/ÁLAVA	20	12	1.798,32	4	233,80	4	324,80	20	2.356,92	13
GIPUZKOA	61	17	5.095,24	2	233,80	44	3.572,80	63	8.901,84	11
BIZKAIA	66	47	7.043,42	1	58,45	16	1.299,20	64	8.401,07	3
<b>LA RIOJA</b>	<b>27</b>	<b>13</b>	<b>1.948,18</b>	<b>1</b>	<b>58,45</b>	<b>2</b>	<b>162,40</b>	<b>16</b>	<b>2.169,03</b>	<b>12</b>
<b>CEUTA</b>	<b>57</b>	<b>16</b>	<b>2.397,76</b>	<b>1</b>	<b>58,45</b>	<b>24</b>	<b>1.948,80</b>	<b>41</b>	<b>4.405,01</b>	<b>20</b>
<b>MELILLA</b>	<b>232</b>	<b>17</b>	<b>2.547,62</b>	<b>2</b>	<b>116,90</b>	<b>212</b>	<b>17.295,60</b>	<b>231</b>	<b>19.960,12</b>	<b>3</b>
<b>TOTAL ESTADO</b>	<b>7.758</b>	<b>2.627</b>	<b>394.154,75</b>	<b>255</b>	<b>15.021,66</b>	<b>758</b>	<b>63.312,00</b>	<b>3.640</b>	<b>472.488,41</b>	<b>4.531</b>



## 2. PSPD: datos de la gestión mensual y anual



## PRESTACIONES DEL REAL DECRETO 383/1984, DE 1 DE FEBRERO

### DATOS DE GESTIÓN CORRESPONDIENTES AL MES DE JULIO DE 2024

CC.AA. Y/O PROVINCIAS	SUBSIDIO MOVILIDAD Y COMPENSACIÓN PARA						ASISTENCIA SANITARIA Y PRESTACIÓN FARMACÉUTICA					TOTAL PRESTACIONES						
	PTES. MES ANT.	GASTOS TRANSPORTE (S.M.G.T.)				PTES. FIN MES	PTES. MES ANT.	(A.S.P.F.)			PTES. FIN MES	PTES. MES ANT.	REAL DECRETO 383/1984			PTES. FIN MES		
		SOLC.	REST.	APRB. (nº y % C.R.)				SOLC.	REST.	APRB. (nº y % C.R.)			SOLC.	REST.	APRB. (nº y % C.R.)			
<b>ANDALUCÍA</b>	<b>21</b>	<b>3</b>	<b>5</b>	<b>0</b>	<b>-</b>	<b>19</b>	<b>9</b>	<b>0</b>	<b>3</b>	<b>0</b>	<b>-</b>	<b>6</b>	<b>30</b>	<b>3</b>	<b>8</b>	<b>0</b>	<b>-</b>	<b>25</b>
ALMERÍA	0	0	0	0	-	0	0	0	0	0	-	0	0	0	0	0	-	0
CÁDIZ	4	0	0	0	-	4	0	0	0	0	-	0	4	0	0	0	-	4
CÓRDOBA	6	0	5	0	-	1	4	0	3	0	-	1	10	0	8	0	-	2
GRANADA	2	1	0	0	-	3	2	0	0	0	-	2	4	1	0	0	-	5
HUELVA	0	1	0	0	-	1	0	0	0	0	-	0	0	1	0	0	-	1
JAÉN	2	0	0	0	-	2	1	0	0	0	-	1	3	0	0	0	-	3
MÁLAGA	2	1	0	0	-	3	0	0	0	0	-	0	2	1	0	0	-	3
SEVILLA	5	0	0	0	-	5	2	0	0	0	-	2	7	0	0	0	-	7
<b>ARAGÓN</b>	<b>0</b>	<b>0</b>	<b>0</b>	<b>0</b>	<b>-</b>	<b>0</b>	<b>0</b>	<b>0</b>	<b>0</b>	<b>0</b>	<b>-</b>	<b>0</b>	<b>0</b>	<b>0</b>	<b>0</b>	<b>0</b>	<b>-</b>	<b>0</b>
HUESCA	0	0	0	0	-	0	0	0	0	0	-	0	0	0	0	0	-	0
TERUEL	0	0	0	0	-	0	0	0	0	0	-	0	0	0	0	0	-	0
ZARAGOZA	0	0	0	0	-	0	0	0	0	0	-	0	0	0	0	0	-	0
<b>ASTURIAS</b>	<b>0</b>	<b>0</b>	<b>0</b>	<b>0</b>	<b>-</b>	<b>0</b>	<b>0</b>	<b>0</b>	<b>0</b>	<b>0</b>	<b>-</b>	<b>0</b>	<b>0</b>	<b>0</b>	<b>0</b>	<b>0</b>	<b>-</b>	<b>0</b>
<b>ILLES BALEARS</b>	<b>0</b>	<b>1</b>	<b>1</b>	<b>0</b>	<b>-</b>	<b>0</b>	<b>0</b>	<b>0</b>	<b>0</b>	<b>0</b>	<b>-</b>	<b>0</b>	<b>0</b>	<b>1</b>	<b>1</b>	<b>0</b>	<b>-</b>	<b>0</b>
<b>CANARIAS</b>	<b>1</b>	<b>0</b>	<b>1</b>	<b>0</b>	<b>-</b>	<b>0</b>	<b>0</b>	<b>0</b>	<b>0</b>	<b>0</b>	<b>-</b>	<b>0</b>	<b>1</b>	<b>0</b>	<b>1</b>	<b>0</b>	<b>-</b>	<b>0</b>
LAS PALMAS	1	0	1	0	-	0	0	0	0	0	-	0	1	0	1	0	-	0
S.C. TENERIFE	0	0	0	0	-	0	0	0	0	0	-	0	0	0	0	0	-	0
<b>CANTABRIA</b>	<b>0</b>	<b>0</b>	<b>0</b>	<b>0</b>	<b>-</b>	<b>0</b>	<b>0</b>	<b>0</b>	<b>0</b>	<b>0</b>	<b>-</b>	<b>0</b>	<b>0</b>	<b>0</b>	<b>0</b>	<b>0</b>	<b>-</b>	<b>0</b>
<b>CASTILLA Y LEÓN</b>	<b>2</b>	<b>0</b>	<b>1</b>	<b>1</b>	<b>100,00</b>	<b>1</b>	<b>0</b>	<b>1</b>	<b>0</b>	<b>0</b>	<b>-</b>	<b>1</b>	<b>2</b>	<b>1</b>	<b>1</b>	<b>1</b>	<b>100,00</b>	<b>2</b>
ÁVILA	0	0	0	0	-	0	0	0	0	0	-	0	0	0	0	0	-	0
BURGOS	0	0	0	0	-	0	0	1	0	0	-	1	0	1	0	0	-	1
LEÓN	1	0	0	0	-	1	0	0	0	0	-	0	1	0	0	0	-	1
PALENCIA	1	0	1	1	100,00	0	0	0	0	0	-	0	1	0	1	1	100,00	0
SALAMANCA	0	0	0	0	-	0	0	0	0	0	-	0	0	0	0	0	-	0
SEGOVIA	0	0	0	0	-	0	0	0	0	0	-	0	0	0	0	0	-	0
SORIA	0	0	0	0	-	0	0	0	0	0	-	0	0	0	0	0	-	0
VALLADOLID	0	0	0	0	-	0	0	0	0	0	-	0	0	0	0	0	-	0
ZAMORA	0	0	0	0	-	0	0	0	0	0	-	0	0	0	0	0	-	0
<b>CASTILLA-LA MANCHA</b>	<b>3</b>	<b>0</b>	<b>0</b>	<b>0</b>	<b>-</b>	<b>3</b>	<b>3</b>	<b>0</b>	<b>0</b>	<b>0</b>	<b>-</b>	<b>3</b>	<b>6</b>	<b>0</b>	<b>0</b>	<b>0</b>	<b>-</b>	<b>6</b>
ALBACETE	0	0	0	0	-	0	0	0	0	0	-	0	0	0	0	0	-	0
CIUDAD REAL	0	0	0	0	-	0	0	0	0	0	-	0	0	0	0	0	-	0
CUENCA	0	0	0	0	-	0	0	0	0	0	-	0	0	0	0	0	-	0
GUADALAJARA	1	0	0	0	-	1	1	0	0	0	-	1	2	0	0	0	-	2
TOLEDO	2	0	0	0	-	2	2	0	0	0	-	2	4	0	0	0	-	4

(Continúa al dorso)

CC.AA. Y/O PROVINCIAS	SUBSIDIO MOVILIDAD Y COMPENSACIÓN PARA						ASISTENCIA SANITARIA Y PRESTACIÓN FARMACÉUTICA						TOTAL PRESTACIONES					
	PTES. MES ANT.	GASTOS TRANSPORTE (S.M.G.T.)				PTES. FIN MES	PTES. MES ANT.	(A.S.P.F.)				PTES. FIN MES	PTE. MES ANT.	REAL DECRETO 383/1984				PTE. FINAL
		SOLC.	REST.	APRB. (nº y % C.R.)				SOLC.	REST.	APRB. (nº y % C.R.)				SOLC.	REST.	APRB. (nº y % C.R.)		
<b>CATALUNYA</b>	<b>44</b>	<b>31</b>	<b>14</b>	<b>0</b>	<b>-</b>	<b>61</b>	<b>0</b>	<b>0</b>	<b>0</b>	<b>0</b>	<b>-</b>	<b>0</b>	<b>44</b>	<b>31</b>	<b>14</b>	<b>0</b>	<b>-</b>	<b>61</b>
BARCELONA	37	23	12	0	-	48	0	0	0	0	-	0	37	23	12	0	-	48
GIRONA	3	4	1	0	-	6	0	0	0	0	-	0	3	4	1	0	-	6
LLEIDA	4	2	0	0	-	6	0	0	0	0	-	0	4	2	0	0	-	6
TARRAGONA	0	2	1	0	-	1	0	0	0	0	-	0	0	2	1	0	-	1
<b>COMUNIDAD VALENCIANA</b>	<b>2</b>	<b>3</b>	<b>2</b>	<b>0</b>	<b>-</b>	<b>3</b>	<b>0</b>	<b>0</b>	<b>0</b>	<b>0</b>	<b>-</b>	<b>0</b>	<b>2</b>	<b>3</b>	<b>2</b>	<b>0</b>	<b>-</b>	<b>3</b>
ALICANTE	0	0	0	0	-	0	0	0	0	0	-	0	0	0	0	0	-	0
CASTELLÓN	0	0	0	0	-	0	0	0	0	0	-	0	0	0	0	0	-	0
VALENCIA	2	3	2	0	-	3	0	0	0	0	-	0	2	3	2	0	-	3
<b>EXTREMADURA</b>	<b>2</b>	<b>0</b>	<b>1</b>	<b>0</b>	<b>-</b>	<b>1</b>	<b>0</b>	<b>0</b>	<b>0</b>	<b>0</b>	<b>-</b>	<b>0</b>	<b>2</b>	<b>0</b>	<b>1</b>	<b>0</b>	<b>-</b>	<b>1</b>
BADAJOS	2	0	1	0	-	1	0	0	0	0	-	0	2	0	1	0	-	1
CÁCERES	0	0	0	0	-	0	0	0	0	0	-	0	0	0	0	0	-	0
<b>GALICIA</b>	<b>3</b>	<b>2</b>	<b>1</b>	<b>0</b>	<b>-</b>	<b>4</b>	<b>0</b>	<b>2</b>	<b>1</b>	<b>0</b>	<b>-</b>	<b>1</b>	<b>3</b>	<b>4</b>	<b>2</b>	<b>0</b>	<b>-</b>	<b>5</b>
A CORUÑA	0	0	0	0	-	0	0	0	0	0	-	0	0	0	0	0	-	0
LUGO	0	1	1	0	-	0	0	1	1	0	-	0	0	2	2	0	-	0
OURENSE	0	0	0	0	-	0	0	0	0	0	-	0	0	0	0	0	-	0
PONTEVEDRA	3	1	0	0	-	4	0	1	0	0	-	1	3	2	0	0	-	5
<b>MADRID</b>	<b>22</b>	<b>11</b>	<b>12</b>	<b>2</b>	<b>16,67</b>	<b>21</b>	<b>0</b>	<b>5</b>	<b>5</b>	<b>0</b>	<b>-</b>	<b>0</b>	<b>22</b>	<b>16</b>	<b>17</b>	<b>2</b>	<b>11,76</b>	<b>21</b>
<b>MURCIA</b>	<b>6</b>	<b>1</b>	<b>5</b>	<b>3</b>	<b>60,00</b>	<b>2</b>	<b>0</b>	<b>0</b>	<b>0</b>	<b>0</b>	<b>-</b>	<b>0</b>	<b>6</b>	<b>1</b>	<b>5</b>	<b>3</b>	<b>60,00</b>	<b>2</b>
<b>NAVARRA</b>	<b>0</b>	<b>2</b>	<b>1</b>	<b>0</b>	<b>-</b>	<b>1</b>	<b>0</b>	<b>0</b>	<b>0</b>	<b>0</b>	<b>-</b>	<b>0</b>	<b>0</b>	<b>2</b>	<b>1</b>	<b>0</b>	<b>-</b>	<b>1</b>
<b>PAÍS VASCO</b>	<b>0</b>	<b>1</b>	<b>1</b>	<b>1</b>	<b>100,00</b>	<b>0</b>	<b>0</b>	<b>0</b>	<b>0</b>	<b>0</b>	<b>-</b>	<b>0</b>	<b>0</b>	<b>1</b>	<b>1</b>	<b>1</b>	<b>100,00</b>	<b>0</b>
ARABA/ÁLAVA	0	0	0	0	-	0	0	0	0	0	-	0	0	0	0	0	-	0
GIPUZKOA	0	1	1	1	100,00	0	0	0	0	0	-	0	0	1	1	1	100,00	0
BIZKAIA	0	0	0	0	-	0	0	0	0	0	-	0	0	0	0	0	-	0
<b>LA RIOJA</b>	<b>0</b>	<b>0</b>	<b>0</b>	<b>0</b>	<b>-</b>	<b>0</b>	<b>0</b>	<b>0</b>	<b>0</b>	<b>0</b>	<b>-</b>	<b>0</b>	<b>0</b>	<b>0</b>	<b>0</b>	<b>0</b>	<b>-</b>	<b>0</b>
<b>CEUTA</b>	<b>0</b>	<b>0</b>	<b>0</b>	<b>0</b>	<b>-</b>	<b>0</b>	<b>0</b>	<b>0</b>	<b>0</b>	<b>0</b>	<b>-</b>	<b>0</b>	<b>0</b>	<b>0</b>	<b>0</b>	<b>0</b>	<b>-</b>	<b>0</b>
<b>MELILLA</b>	<b>26</b>	<b>1</b>	<b>8</b>	<b>4</b>	<b>50,00</b>	<b>19</b>	<b>0</b>	<b>1</b>	<b>1</b>	<b>0</b>	<b>-</b>	<b>0</b>	<b>26</b>	<b>2</b>	<b>9</b>	<b>4</b>	<b>44,44</b>	<b>19</b>
<b>TOTAL ESTADO</b>	<b>132</b>	<b>56</b>	<b>53</b>	<b>11</b>	<b>20,75</b>	<b>135</b>	<b>12</b>	<b>9</b>	<b>10</b>	<b>0</b>	<b>-</b>	<b>11</b>	<b>144</b>	<b>65</b>	<b>63</b>	<b>11</b>	<b>17,46</b>	<b>146</b>

## PRESTACIONES DEL REAL DECRETO 383/1984, DE 1 DE FEBRERO DATOS DE GESTIÓN CORRESPONDIENTES AL AÑO 2024 HASTA JULIO

CC.AA. Y/O PROVINCIAS	SUBSIDIO DE MOVILIDAD Y COMPENSACIÓN PARA						ASISTENCIA SANITARIA Y PRESTACIÓN FARMACÉUTICA						TOTAL PRESTACIONES					
	PTE. AÑO ANT.	GASTOS DE TRANSPORTE (S.M.G.T.)				PTE. FINAL	PTE. AÑO ANT.	(A.S.P.F.)				PTE. FINAL	PTE. AÑO ANT.	REAL DECRETO 383/1984				PTE. FINAL
		SOLC.	REST.	APRB. (nº y % C.R.)				SOLC.	REST.	APRB. (nº y % C.R.)				SOLC.	REST.	APRB. (nº y % C.R.)		
<b>ANDALUCÍA</b>	<b>27</b>	<b>54</b>	<b>62</b>	<b>1</b>	<b>1,61</b>	<b>19</b>	<b>15</b>	<b>23</b>	<b>32</b>	<b>0</b>	<b>-</b>	<b>6</b>	<b>42</b>	<b>77</b>	<b>94</b>	<b>1</b>	<b>1,06</b>	<b>25</b>
ALMERÍA	0	5	5	0	-	0	0	2	2	0	-	0	0	7	7	0	-	0
CÁDIZ	1	13	10	1	10,00	4	0	4	4	0	-	0	1	17	14	1	7,14	4
CÓRDOBA	5	6	10	0	-	1	1	4	4	0	-	1	6	10	14	0	-	2
GRANADA	2	9	8	0	-	3	1	5	4	0	-	2	3	14	12	0	-	5
HUELVA	0	1	0	0	-	1	0	0	0	0	-	0	0	1	0	0	-	1
JAÉN	1	3	2	0	-	2	1	0	0	0	-	1	2	3	2	0	-	3
MÁLAGA	5	12	14	0	-	3	6	6	12	0	-	0	11	18	26	0	-	3
SEVILLA	13	5	13	0	-	5	6	2	6	0	-	2	19	7	19	0	-	7
<b>ARAGÓN</b>	<b>0</b>	<b>1</b>	<b>1</b>	<b>0</b>	<b>-</b>	<b>0</b>	<b>0</b>	<b>4</b>	<b>4</b>	<b>0</b>	<b>-</b>	<b>0</b>	<b>0</b>	<b>5</b>	<b>5</b>	<b>0</b>	<b>-</b>	<b>0</b>
HUESCA	0	0	0	0	-	0	0	0	0	0	-	0	0	0	0	0	-	0
TERUEL	0	0	0	0	-	0	0	0	0	0	-	0	0	0	0	0	-	0
ZARAGOZA	0	1	1	0	-	0	0	4	4	0	-	0	0	5	5	0	-	0
<b>ASTURIAS</b>	<b>0</b>	<b>1</b>	<b>1</b>	<b>1</b>	<b>100,00</b>	<b>0</b>	<b>0</b>	<b>0</b>	<b>0</b>	<b>0</b>	<b>-</b>	<b>0</b>	<b>0</b>	<b>1</b>	<b>1</b>	<b>1</b>	<b>100,00</b>	<b>0</b>
<b>ILLES BALEARS</b>	<b>0</b>	<b>1</b>	<b>1</b>	<b>0</b>	<b>-</b>	<b>0</b>	<b>0</b>	<b>0</b>	<b>0</b>	<b>0</b>	<b>-</b>	<b>0</b>	<b>0</b>	<b>1</b>	<b>1</b>	<b>0</b>	<b>-</b>	<b>0</b>
<b>CANARIAS</b>	<b>1</b>	<b>8</b>	<b>9</b>	<b>3</b>	<b>33,33</b>	<b>0</b>	<b>1</b>	<b>0</b>	<b>1</b>	<b>0</b>	<b>-</b>	<b>0</b>	<b>2</b>	<b>8</b>	<b>10</b>	<b>3</b>	<b>30,00</b>	<b>0</b>
LAS PALMAS	1	5	6	3	50,00	0	0	0	0	0	-	0	1	5	6	3	50,00	0
S.C. TENERIFE	0	3	3	0	-	0	1	0	1	0	-	0	1	3	4	0	-	0
<b>CANTABRIA</b>	<b>0</b>	<b>0</b>	<b>0</b>	<b>0</b>	<b>-</b>	<b>0</b>	<b>0</b>	<b>0</b>	<b>0</b>	<b>0</b>	<b>-</b>	<b>0</b>	<b>0</b>	<b>0</b>	<b>0</b>	<b>0</b>	<b>-</b>	<b>0</b>
<b>CASTILLA Y LEÓN</b>	<b>6</b>	<b>20</b>	<b>25</b>	<b>3</b>	<b>12,00</b>	<b>1</b>	<b>0</b>	<b>11</b>	<b>10</b>	<b>0</b>	<b>-</b>	<b>1</b>	<b>6</b>	<b>31</b>	<b>35</b>	<b>3</b>	<b>8,57</b>	<b>2</b>
ÁVILA	4	0	4	0	-	0	0	0	0	0	-	0	4	0	4	0	-	0
BURGOS	0	1	1	0	-	0	0	2	1	0	-	1	0	3	2	0	-	1
LEÓN	0	8	7	1	14,29	1	0	1	1	0	-	0	0	9	8	1	12,50	1
PALENCIA	0	5	5	1	20,00	0	0	0	0	0	-	0	0	5	5	1	20,00	0
SALAMANCA	2	3	5	1	20,00	0	0	7	7	0	-	0	2	10	12	1	8,33	0
SEGOVIA	0	0	0	0	-	0	0	0	0	0	-	0	0	0	0	0	-	0
SORIA	0	0	0	0	-	0	0	0	0	0	-	0	0	0	0	0	-	0
VALLADOLID	0	0	0	0	-	0	0	0	0	0	-	0	0	0	0	0	-	0
ZAMORA	0	3	3	0	-	0	0	1	1	0	-	0	0	4	4	0	-	0
<b>CASTILLA-LA MANCHA</b>	<b>3</b>	<b>20</b>	<b>20</b>	<b>1</b>	<b>5,00</b>	<b>3</b>	<b>3</b>	<b>20</b>	<b>20</b>	<b>0</b>	<b>-</b>	<b>3</b>	<b>6</b>	<b>40</b>	<b>40</b>	<b>1</b>	<b>2,50</b>	<b>6</b>
ALBACETE	3	3	6	1	16,67	0	3	3	6	0	-	0	6	6	12	1	8,33	0
CIUDAD REAL	0	7	7	0	-	0	0	7	7	0	-	0	0	14	14	0	-	0
CUENCA	0	2	2	0	-	0	0	2	2	0	-	0	0	4	4	0	-	0
GUADALAJARA	0	2	1	0	-	1	0	2	1	0	-	1	0	4	2	0	-	2
TOLEDO	0	6	4	0	-	2	0	6	4	0	-	2	0	12	8	0	-	4

(Continúa al dorso)

CC.AA. Y/O PROVINCIAS	SUBSIDIO DE MOVILIDAD Y COMPENSACIÓN PARA						ASISTENCIA SANITARIA Y PRESTACIÓN FARMACÉUTICA						TOTAL PRESTACIONES					
	PTE. AÑO ANT.	GASTOS DE TRANSPORTE (S.M.G.T.)				PTE. FINAL	PTE. AÑO ANT.	(A.S.P.F.)				PTE. FINAL	PTE. AÑO ANT.	REAL DECRETO 383/1984				PTE. FINAL
		SOLC.	REST.	APRB. (nº y % C.R.)				SOLC.	REST.	APRB. (nº y % C.R.)				SOLC.	REST.	APRB. (nº y % C.R.)		
<b>CATALUNYA</b>	<b>18</b>	<b>105</b>	<b>62</b>	<b>0</b>	<b>-</b>	<b>61</b>	<b>0</b>	<b>0</b>	<b>0</b>	<b>0</b>	<b>-</b>	<b>0</b>	<b>18</b>	<b>105</b>	<b>62</b>	<b>0</b>	<b>-</b>	<b>61</b>
BARCELONA	16	83	51	0	-	48	0	0	0	0	-	0	16	83	51	0	-	48
GIRONA	1	11	6	0	-	6	0	0	0	0	-	0	1	11	6	0	-	6
LLEIDA	0	6	0	0	-	6	0	0	0	0	-	0	0	6	0	0	-	6
TARRAGONA	1	5	5	0	-	1	0	0	0	0	-	0	1	5	5	0	-	1
<b>COMUNIDAD VALENCIANA</b>	<b>2</b>	<b>20</b>	<b>19</b>	<b>1</b>	<b>5,26</b>	<b>3</b>	<b>0</b>	<b>0</b>	<b>0</b>	<b>0</b>	<b>-</b>	<b>0</b>	<b>2</b>	<b>20</b>	<b>19</b>	<b>1</b>	<b>5,26</b>	<b>3</b>
ALICANTE	0	0	0	0	-	0	0	0	0	0	-	0	0	0	0	0	-	0
CASTELLÓN	0	0	0	0	-	0	0	0	0	0	-	0	0	0	0	0	-	0
VALENCIA	2	20	19	1	5,26	3	0	0	0	0	-	0	2	20	19	1	5,26	3
<b>EXTREMADURA</b>	<b>0</b>	<b>3</b>	<b>2</b>	<b>0</b>	<b>-</b>	<b>1</b>	<b>0</b>	<b>1</b>	<b>1</b>	<b>0</b>	<b>-</b>	<b>0</b>	<b>0</b>	<b>4</b>	<b>3</b>	<b>0</b>	<b>-</b>	<b>1</b>
BADAJOS	0	2	1	0	-	1	0	0	0	0	-	0	0	2	1	0	-	1
CÁCERES	0	1	1	0	-	0	0	1	1	0	-	0	0	2	2	0	-	0
<b>GALICIA</b>	<b>2</b>	<b>13</b>	<b>11</b>	<b>1</b>	<b>9,09</b>	<b>4</b>	<b>2</b>	<b>11</b>	<b>12</b>	<b>0</b>	<b>-</b>	<b>1</b>	<b>4</b>	<b>24</b>	<b>23</b>	<b>1</b>	<b>4,35</b>	<b>5</b>
A CORUÑA	0	4	4	0	-	0	0	5	5	0	-	0	0	9	9	0	-	0
LUGO	0	1	1	0	-	0	0	2	2	0	-	0	0	3	3	0	-	0
OURENSE	0	1	1	0	-	0	0	0	0	0	-	0	0	1	1	0	-	0
PONTEVEDRA	2	7	5	1	20,00	4	2	4	5	0	-	1	4	11	10	1	10,00	5
<b>MADRID</b>	<b>10</b>	<b>118</b>	<b>107</b>	<b>5</b>	<b>4,67</b>	<b>21</b>	<b>0</b>	<b>45</b>	<b>45</b>	<b>0</b>	<b>-</b>	<b>0</b>	<b>10</b>	<b>163</b>	<b>152</b>	<b>5</b>	<b>3,29</b>	<b>21</b>
<b>MURCIA</b>	<b>6</b>	<b>25</b>	<b>29</b>	<b>7</b>	<b>24,14</b>	<b>2</b>	<b>8</b>	<b>10</b>	<b>18</b>	<b>0</b>	<b>-</b>	<b>0</b>	<b>14</b>	<b>35</b>	<b>47</b>	<b>7</b>	<b>14,89</b>	<b>2</b>
<b>NAVARRA</b>	<b>3</b>	<b>9</b>	<b>11</b>	<b>3</b>	<b>27,27</b>	<b>1</b>	<b>0</b>	<b>0</b>	<b>0</b>	<b>0</b>	<b>-</b>	<b>0</b>	<b>3</b>	<b>9</b>	<b>11</b>	<b>3</b>	<b>27,27</b>	<b>1</b>
<b>PAÍS VASCO</b>	<b>0</b>	<b>10</b>	<b>10</b>	<b>7</b>	<b>70,00</b>	<b>0</b>	<b>0</b>	<b>0</b>	<b>0</b>	<b>0</b>	<b>-</b>	<b>0</b>	<b>0</b>	<b>10</b>	<b>10</b>	<b>7</b>	<b>70,00</b>	<b>0</b>
ARABA/ÁLAVA	0	0	0	0	-	0	0	0	0	0	-	0	0	0	0	0	-	0
GIPUZKOA	0	6	6	3	50,00	0	0	0	0	0	-	0	0	6	6	3	50,00	0
BIZKAIA	0	4	4	4	100,00	0	0	0	0	0	-	0	0	4	4	4	100,00	0
<b>LA RIOJA</b>	<b>0</b>	<b>0</b>	<b>0</b>	<b>0</b>	<b>-</b>	<b>0</b>	<b>0</b>	<b>0</b>	<b>0</b>	<b>0</b>	<b>-</b>	<b>0</b>	<b>0</b>	<b>0</b>	<b>0</b>	<b>0</b>	<b>-</b>	<b>0</b>
<b>CEUTA</b>	<b>0</b>	<b>2</b>	<b>2</b>	<b>1</b>	<b>50,00</b>	<b>0</b>	<b>0</b>	<b>0</b>	<b>0</b>	<b>0</b>	<b>-</b>	<b>0</b>	<b>0</b>	<b>2</b>	<b>2</b>	<b>1</b>	<b>50,00</b>	<b>0</b>
<b>MELILLA</b>	<b>14</b>	<b>17</b>	<b>12</b>	<b>6</b>	<b>50,00</b>	<b>19</b>	<b>0</b>	<b>3</b>	<b>3</b>	<b>0</b>	<b>-</b>	<b>0</b>	<b>14</b>	<b>20</b>	<b>15</b>	<b>6</b>	<b>40,00</b>	<b>19</b>

<b>TOTAL ESTADO</b>	<b>92</b>	<b>427</b>	<b>384</b>	<b>40</b>	<b>10,42</b>	<b>135</b>	<b>29</b>	<b>128</b>	<b>146</b>	<b>0</b>	<b>-</b>	<b>11</b>	<b>121</b>	<b>555</b>	<b>530</b>	<b>40</b>	<b>7,55</b>	<b>146</b>
---------------------	-----------	------------	------------	-----------	--------------	------------	-----------	------------	------------	----------	----------	-----------	------------	------------	------------	-----------	-------------	------------

### **3. Revisiones de oficio e instancia de parte: datos de la gestión mensual y anual**



## PRESTACIONES DEL REAL DECRETO 383/1984, DE 1 DE FEBRERO REVISIONES DE OFICIO E INSTANCIA DE PARTE EFECTUADAS DE SGIM DATOS DE GESTIÓN CORRESPONDIENTES AL MES DE JULIO DE 2024

CC.AA.  Y/O  PROVINCIAS	REVISIONES EFECTUADAS					CAUSAS DE EXTINCIÓN DEL DERECHO					
	Modifica.  Cuantía	Extinción  Derecho	Suspensión		TOTAL	Recursos  Propios	Prestación  Incompatible	Pérdida  Residencia	Fallecimiento	Grado y  Baremo	TOTAL
			Act. Laboral	Otras							
<b>ANDALUCÍA</b>	<b>0</b>	<b>2</b>	<b>0</b>	<b>0</b>	<b>2</b>	<b>1</b>	<b>1</b>	<b>0</b>	<b>0</b>	<b>0</b>	<b>2</b>
ALMERÍA	0	0	0	0	0	0	0	0	0	0	0
CÁDIZ	0	1	0	0	1	0	1	0	0	0	1
CÓRDOBA	0	0	0	0	0	0	0	0	0	0	0
GRANADA	0	0	0	0	0	0	0	0	0	0	0
HUELVA	0	0	0	0	0	0	0	0	0	0	0
JAÉN	0	0	0	0	0	0	0	0	0	0	0
MÁLAGA	0	1	0	0	1	1	0	0	0	0	1
SEVILLA	0	0	0	0	0	0	0	0	0	0	0
<b>ARAGÓN</b>	<b>0</b>	<b>1</b>	<b>0</b>	<b>0</b>	<b>1</b>	<b>0</b>	<b>0</b>	<b>0</b>	<b>1</b>	<b>0</b>	<b>1</b>
HUESCA	0	0	0	0	0	0	0	0	0	0	0
TERUEL	0	0	0	0	0	0	0	0	0	0	0
ZARAGOZA	0	1	0	0	1	0	0	0	1	0	1
<b>ASTURIAS</b>	<b>0</b>	<b>1</b>	<b>0</b>	<b>0</b>	<b>1</b>	<b>1</b>	<b>0</b>	<b>0</b>	<b>0</b>	<b>0</b>	<b>1</b>
<b>ILLES BALEARS</b>	<b>0</b>	<b>0</b>	<b>0</b>	<b>0</b>	<b>0</b>	<b>0</b>	<b>0</b>	<b>0</b>	<b>0</b>	<b>0</b>	<b>0</b>
<b>CANARIAS</b>	<b>0</b>	<b>0</b>	<b>0</b>	<b>0</b>	<b>0</b>	<b>0</b>	<b>0</b>	<b>0</b>	<b>0</b>	<b>0</b>	<b>0</b>
LAS PALMAS	0	0	0	0	0	0	0	0	0	0	0
S.C. TENERIFE	0	0	0	0	0	0	0	0	0	0	0
<b>CANTABRIA</b>	<b>0</b>	<b>2</b>	<b>0</b>	<b>0</b>	<b>2</b>	<b>0</b>	<b>0</b>	<b>0</b>	<b>2</b>	<b>0</b>	<b>2</b>
<b>CASTILLA Y LEÓN</b>	<b>0</b>	<b>0</b>	<b>0</b>	<b>0</b>	<b>0</b>	<b>0</b>	<b>0</b>	<b>0</b>	<b>0</b>	<b>0</b>	<b>0</b>
ÁVILA	0	0	0	0	0	0	0	0	0	0	0
BURGOS	0	0	0	0	0	0	0	0	0	0	0
LEÓN	0	0	0	0	0	0	0	0	0	0	0
PALENCIA	0	0	0	0	0	0	0	0	0	0	0
SALAMANCA	0	0	0	0	0	0	0	0	0	0	0
SEGOVIA	0	0	0	0	0	0	0	0	0	0	0
SORIA	0	0	0	0	0	0	0	0	0	0	0
VALLADOLID	0	0	0	0	0	0	0	0	0	0	0
ZAMORA	0	0	0	0	0	0	0	0	0	0	0
<b>CASTILLA-LA MANCHA</b>	<b>0</b>	<b>1</b>	<b>0</b>	<b>0</b>	<b>1</b>	<b>0</b>	<b>1</b>	<b>0</b>	<b>0</b>	<b>0</b>	<b>1</b>
ALBACETE	0	0	0	0	0	0	0	0	0	0	0
CIUDAD REAL	0	0	0	0	0	0	0	0	0	0	0
CUENCA	0	0	0	0	0	0	0	0	0	0	0
GUADALAJARA	0	0	0	0	0	0	0	0	0	0	0
TOLEDO	0	1	0	0	1	0	1	0	0	0	1

(Continúa al dorso)

CC.AA. Y/O PROVINCIAS	REVISIONES EFECTUADAS				CAUSAS DE EXTINCIÓN DEL DERECHO						
	Modifica. Cuantía	Extinción Derecho	Suspensión		TOTAL	Recursos Propios	Prestación Incompatible	Pérdida Residencia	Fallecimiento	Grado y Baremo	TOTAL
			Act. Laboral	Otras							
<b>CATALUNYA</b>	0	0	0	0	0	0	0	0	0	0	0
BARCELONA	0	0	0	0	0	0	0	0	0	0	0
GIRONA	0	0	0	0	0	0	0	0	0	0	0
LLEIDA	0	0	0	0	0	0	0	0	0	0	0
TARRAGONA	0	0	0	0	0	0	0	0	0	0	0
<b>COMUNIDAD VALENCIANA</b>	1	3	0	0	4	0	2	0	1	0	3
ALICANTE	0	0	0	0	0	0	0	0	0	0	0
CASTELLÓN	1	1	0	0	2	0	1	0	0	0	1
VALENCIA	0	2	0	0	2	0	1	0	1	0	2
<b>EXTREMADURA</b>	0	2	0	0	2	0	1	0	1	0	2
BADAJOS	0	1	0	0	1	0	0	0	1	0	1
CÁCERES	0	1	0	0	1	0	1	0	0	0	1
<b>GALICIA</b>	0	2	0	0	2	0	0	0	2	0	2
A CORUÑA	0	0	0	0	0	0	0	0	0	0	0
LUGO	0	0	0	0	0	0	0	0	0	0	0
OURENSE	0	0	0	0	0	0	0	0	0	0	0
PONTEVEDRA	0	2	0	0	2	0	0	0	2	0	2
<b>MADRID</b>	0	0	0	0	0	0	0	0	0	0	0
<b>MURCIA</b>	0	2	0	0	2	0	0	0	2	0	2
<b>NAVARRA</b>	0	0	0	0	0	0	0	0	0	0	0
<b>PAÍS VASCO</b>	0	1	0	0	1	1	0	0	0	0	1
ARABA/ÁLAVA	0	0	0	0	0	0	0	0	0	0	0
GIPUZKOA	0	0	0	0	0	0	0	0	0	0	0
BIZKAIA	0	1	0	0	1	1	0	0	0	0	1
<b>LA RIOJA</b>	0	0	0	0	0	0	0	0	0	0	0
<b>CEUTA</b>	0	0	0	0	0	0	0	0	0	0	0
<b>MELILLA</b>	0	0	0	0	0	0	0	0	0	0	0
<b>TOTAL ESTADO</b>	1	17	0	0	18	3	5	0	9	0	17



## PRESTACIONES DEL REAL DECRETO 383/1984, DE 1 DE FEBRERO REVISIONES DE OFICIO E INSTANCIA DE PARTE EFECTUADAS EN SATP DATOS DE GESTIÓN CORRESPONDIENTES AL MES DE JULIO DE 2024

CC.AA. Y/O PROVINCIAS	REVISIONES EFECTUADAS			CAUSAS DE EXTINCIÓN DEL DERECHO							
	Extinción	Suspensión	TOTAL	Recursos	Prestación	Ingreso	Pérdida	Fallecimiento	Grado y	Alta	TOTAL
	Derecho			Propios	Incompatible	Centro	Residencia		Baremo	S.S.	
<b>ANDALUCÍA</b>	<b>0</b>	<b>0</b>	<b>0</b>	<b>0</b>	<b>0</b>	<b>0</b>	<b>0</b>	<b>0</b>	<b>0</b>	<b>0</b>	<b>0</b>
ALMERÍA	0	0	0	0	0	0	0	0	0	0	0
CÁDIZ	0	0	0	0	0	0	0	0	0	0	0
CÓRDOBA	0	0	0	0	0	0	0	0	0	0	0
GRANADA	0	0	0	0	0	0	0	0	0	0	0
HUELVA	0	0	0	0	0	0	0	0	0	0	0
JAÉN	0	0	0	0	0	0	0	0	0	0	0
MÁLAGA	0	0	0	0	0	0	0	0	0	0	0
SEVILLA	0	0	0	0	0	0	0	0	0	0	0
<b>ARAGÓN</b>	<b>0</b>	<b>0</b>	<b>0</b>	<b>0</b>	<b>0</b>	<b>0</b>	<b>0</b>	<b>0</b>	<b>0</b>	<b>0</b>	<b>0</b>
HUESCA	0	0	0	0	0	0	0	0	0	0	0
TERUEL	0	0	0	0	0	0	0	0	0	0	0
ZARAGOZA	0	0	0	0	0	0	0	0	0	0	0
<b>ASTURIAS</b>	<b>0</b>	<b>0</b>	<b>0</b>	<b>0</b>	<b>0</b>	<b>0</b>	<b>0</b>	<b>0</b>	<b>0</b>	<b>0</b>	<b>0</b>
<b>ILLES BALEARS</b>	<b>0</b>	<b>0</b>	<b>0</b>	<b>0</b>	<b>0</b>	<b>0</b>	<b>0</b>	<b>0</b>	<b>0</b>	<b>0</b>	<b>0</b>
<b>CANARIAS</b>	<b>0</b>	<b>0</b>	<b>0</b>	<b>0</b>	<b>0</b>	<b>0</b>	<b>0</b>	<b>0</b>	<b>0</b>	<b>0</b>	<b>0</b>
LAS PALMAS	0	0	0	0	0	0	0	0	0	0	0
S.C. TENERIFE	0	0	0	0	0	0	0	0	0	0	0
<b>CANTABRIA</b>	<b>1</b>	<b>0</b>	<b>1</b>	<b>0</b>	<b>0</b>	<b>0</b>	<b>0</b>	<b>1</b>	<b>0</b>	<b>0</b>	<b>1</b>
<b>CASTILLA Y LEÓN</b>	<b>0</b>	<b>0</b>	<b>0</b>	<b>0</b>	<b>0</b>	<b>0</b>	<b>0</b>	<b>0</b>	<b>0</b>	<b>0</b>	<b>0</b>
ÁVILA	0	0	0	0	0	0	0	0	0	0	0
BURGOS	0	0	0	0	0	0	0	0	0	0	0
LEÓN	0	0	0	0	0	0	0	0	0	0	0
PALENCIA	0	0	0	0	0	0	0	0	0	0	0
SALAMANCA	0	0	0	0	0	0	0	0	0	0	0
SEGOVIA	0	0	0	0	0	0	0	0	0	0	0
SORIA	0	0	0	0	0	0	0	0	0	0	0
VALLADOLID	0	0	0	0	0	0	0	0	0	0	0
ZAMORA	0	0	0	0	0	0	0	0	0	0	0
<b>CASTILLA-LA MANCHA</b>	<b>1</b>	<b>0</b>	<b>1</b>	<b>0</b>	<b>1</b>	<b>0</b>	<b>0</b>	<b>0</b>	<b>0</b>	<b>0</b>	<b>1</b>
ALBACETE	0	0	0	0	0	0	0	0	0	0	0
CIUDAD REAL	0	0	0	0	0	0	0	0	0	0	0
CUENCA	0	0	0	0	0	0	0	0	0	0	0
GUADALAJARA	0	0	0	0	0	0	0	0	0	0	0
TOLEDO	1	0	1	0	1	0	0	0	0	0	1

(Continúa al dorso)

CC.AA. Y/O PROVINCIAS	REVISIONES EFECTUADAS			CAUSAS DE EXTINCIÓN DEL DERECHO							
	Extinción Derecho	Suspensión	TOTAL	Recursos Propios	Prestación Incompatible	Ingreso Centro	Pérdida Residencia	Fallecimiento	Grado y Baremo	Alta S.S.	TOTAL
<b>CATALUNYA</b>	<b>0</b>	<b>0</b>	<b>0</b>	<b>0</b>	<b>0</b>	<b>0</b>	<b>0</b>	<b>0</b>	<b>0</b>	<b>0</b>	<b>0</b>
BARCELONA	0	0	0	0	0	0	0	0	0	0	0
GIRONA	0	0	0	0	0	0	0	0	0	0	0
LLEIDA	0	0	0	0	0	0	0	0	0	0	0
TARRAGONA	0	0	0	0	0	0	0	0	0	0	0
<b>COMUNIDAD VALENCIANA</b>	<b>1</b>	<b>0</b>	<b>1</b>	<b>0</b>	<b>0</b>	<b>0</b>	<b>0</b>	<b>1</b>	<b>0</b>	<b>0</b>	<b>1</b>
ALICANTE	0	0	0	0	0	0	0	0	0	0	0
CASTELLÓN	0	0	0	0	0	0	0	0	0	0	0
VALENCIA	1	0	1	0	0	0	0	1	0	0	1
<b>EXTREMADURA</b>	<b>3</b>	<b>0</b>	<b>3</b>	<b>0</b>	<b>2</b>	<b>0</b>	<b>0</b>	<b>1</b>	<b>0</b>	<b>0</b>	<b>3</b>
BADAJOS	1	0	1	0	0	0	0	1	0	0	1
CÁCERES	2	0	2	0	2	0	0	0	0	0	2
<b>GALICIA</b>	<b>0</b>	<b>0</b>	<b>0</b>	<b>0</b>	<b>0</b>	<b>0</b>	<b>0</b>	<b>0</b>	<b>0</b>	<b>0</b>	<b>0</b>
A CORUÑA	0	0	0	0	0	0	0	0	0	0	0
LUGO	0	0	0	0	0	0	0	0	0	0	0
OURENSE	0	0	0	0	0	0	0	0	0	0	0
PONTEVEDRA	0	0	0	0	0	0	0	0	0	0	0
<b>MADRID</b>	<b>0</b>	<b>0</b>	<b>0</b>	<b>0</b>	<b>0</b>	<b>0</b>	<b>0</b>	<b>0</b>	<b>0</b>	<b>0</b>	<b>0</b>
<b>MURCIA</b>	<b>0</b>	<b>0</b>	<b>0</b>	<b>0</b>	<b>0</b>	<b>0</b>	<b>0</b>	<b>0</b>	<b>0</b>	<b>0</b>	<b>0</b>
<b>NAVARRA</b>	<b>0</b>	<b>0</b>	<b>0</b>	<b>0</b>	<b>0</b>	<b>0</b>	<b>0</b>	<b>0</b>	<b>0</b>	<b>0</b>	<b>0</b>
<b>PAÍS VASCO</b>	<b>0</b>	<b>0</b>	<b>0</b>	<b>0</b>	<b>0</b>	<b>0</b>	<b>0</b>	<b>0</b>	<b>0</b>	<b>0</b>	<b>0</b>
ARABA/ÁLAVA	0	0	0	0	0	0	0	0	0	0	0
GIPUZKOA	0	0	0	0	0	0	0	0	0	0	0
BIZKAIA	0	0	0	0	0	0	0	0	0	0	0
<b>LA RIOJA</b>	<b>0</b>	<b>0</b>	<b>0</b>	<b>0</b>	<b>0</b>	<b>0</b>	<b>0</b>	<b>0</b>	<b>0</b>	<b>0</b>	<b>0</b>
<b>CEUTA</b>	<b>0</b>	<b>0</b>	<b>0</b>	<b>0</b>	<b>0</b>	<b>0</b>	<b>0</b>	<b>0</b>	<b>0</b>	<b>0</b>	<b>0</b>
<b>MELILLA</b>	<b>0</b>	<b>0</b>	<b>0</b>	<b>0</b>	<b>0</b>	<b>0</b>	<b>0</b>	<b>0</b>	<b>0</b>	<b>0</b>	<b>0</b>
<b>TOTAL ESTADO</b>	<b>6</b>	<b>0</b>	<b>6</b>	<b>0</b>	<b>3</b>	<b>0</b>	<b>0</b>	<b>3</b>	<b>0</b>	<b>0</b>	<b>6</b>

## PRESTACIONES DEL REAL DECRETO 383/1984, DE 1 DE FEBRERO REVISIONES DE OFICIO E INSTANCIA DE PARTE EFECTUADAS EN SMTG DATOS DE GESTIÓN CORRESPONDIENTES AL MES DE JULIO DE 2024

CC.AA. Y/O PROVINCIAS	REVISIONES EFECTUADAS			CAUSAS DE EXTINCIÓN DEL DERECHO								
	Extinción	Suspensión	TOTAL	Recursos	Recursos	Prestación	Ingreso	Pérdida	Fallecimiento	Grado y	Alta	TOTAL
	Derecho			Propios	Familiares	Incompatible	Centro			Baremo		
<b>ANDALUCÍA</b>	<b>0</b>	<b>0</b>	<b>0</b>	<b>0</b>	<b>0</b>	<b>0</b>	<b>0</b>	<b>0</b>	<b>0</b>	<b>0</b>	<b>0</b>	<b>0</b>
ALMERÍA	0	0	0	0	0	0	0	0	0	0	0	0
CÁDIZ	0	0	0	0	0	0	0	0	0	0	0	0
CÓRDOBA	0	0	0	0	0	0	0	0	0	0	0	0
GRANADA	0	0	0	0	0	0	0	0	0	0	0	0
HUELVA	0	0	0	0	0	0	0	0	0	0	0	0
JAÉN	0	0	0	0	0	0	0	0	0	0	0	0
MÁLAGA	0	0	0	0	0	0	0	0	0	0	0	0
SEVILLA	0	0	0	0	0	0	0	0	0	0	0	0
<b>ARAGÓN</b>	<b>0</b>	<b>0</b>	<b>0</b>	<b>0</b>	<b>0</b>	<b>0</b>	<b>0</b>	<b>0</b>	<b>0</b>	<b>0</b>	<b>0</b>	<b>0</b>
HUESCA	0	0	0	0	0	0	0	0	0	0	0	0
TERUEL	0	0	0	0	0	0	0	0	0	0	0	0
ZARAGOZA	0	0	0	0	0	0	0	0	0	0	0	0
<b>ASTURIAS</b>	<b>1</b>	<b>0</b>	<b>1</b>	<b>0</b>	<b>0</b>	<b>0</b>	<b>0</b>	<b>0</b>	<b>1</b>	<b>0</b>	<b>0</b>	<b>1</b>
<b>ILLES BALEARS</b>	<b>0</b>	<b>0</b>	<b>0</b>	<b>0</b>	<b>0</b>	<b>0</b>	<b>0</b>	<b>0</b>	<b>0</b>	<b>0</b>	<b>0</b>	<b>0</b>
<b>CANARIAS</b>	<b>0</b>	<b>0</b>	<b>0</b>	<b>0</b>	<b>0</b>	<b>0</b>	<b>0</b>	<b>0</b>	<b>0</b>	<b>0</b>	<b>0</b>	<b>0</b>
LAS PALMAS	0	0	0	0	0	0	0	0	0	0	0	0
S.C. TENERIFE	0	0	0	0	0	0	0	0	0	0	0	0
<b>CANTABRIA</b>	<b>0</b>	<b>0</b>	<b>0</b>	<b>0</b>	<b>0</b>	<b>0</b>	<b>0</b>	<b>0</b>	<b>0</b>	<b>0</b>	<b>0</b>	<b>0</b>
<b>CASTILLA Y LEÓN</b>	<b>0</b>	<b>0</b>	<b>0</b>	<b>0</b>	<b>0</b>	<b>0</b>	<b>0</b>	<b>0</b>	<b>0</b>	<b>0</b>	<b>0</b>	<b>0</b>
ÁVILA	0	0	0	0	0	0	0	0	0	0	0	0
BURGOS	0	0	0	0	0	0	0	0	0	0	0	0
LEÓN	0	0	0	0	0	0	0	0	0	0	0	0
PALENCIA	0	0	0	0	0	0	0	0	0	0	0	0
SALAMANCA	0	0	0	0	0	0	0	0	0	0	0	0
SEGOVIA	0	0	0	0	0	0	0	0	0	0	0	0
SORIA	0	0	0	0	0	0	0	0	0	0	0	0
VALLADOLID	0	0	0	0	0	0	0	0	0	0	0	0
ZAMORA	0	0	0	0	0	0	0	0	0	0	0	0
<b>CASTILLA-LA MANCHA</b>	<b>2</b>	<b>0</b>	<b>2</b>	<b>2</b>	<b>0</b>	<b>0</b>	<b>0</b>	<b>0</b>	<b>0</b>	<b>0</b>	<b>0</b>	<b>2</b>
ALBACETE	0	0	0	0	0	0	0	0	0	0	0	0
CIUDAD REAL	2	0	2	2	0	0	0	0	0	0	0	2
CUENCA	0	0	0	0	0	0	0	0	0	0	0	0
GUADALAJARA	0	0	0	0	0	0	0	0	0	0	0	0
TOLEDO	0	0	0	0	0	0	0	0	0	0	0	0

(Continúa al dorso)

CC.AA. Y/O PROVINCIAS	REVISIONES EFECTUADAS			CAUSAS DE EXTINCIÓN DEL DERECHO								
	Extinción Derecho	Suspensión	TOTAL	Recursos Propios	Recursos Familiares	Prestación Incompatible	Ingreso Centro	Pérdida	Fallecimiento	Grado y Baremo	Alta	TOTAL
<b>CATALUNYA</b>	<b>0</b>	<b>0</b>	<b>0</b>	<b>0</b>	<b>0</b>	<b>0</b>	<b>0</b>	<b>0</b>	<b>0</b>	<b>0</b>	<b>0</b>	<b>0</b>
BARCELONA	0	0	0	0	0	0	0	0	0	0	0	0
GIRONA	0	0	0	0	0	0	0	0	0	0	0	0
LLEIDA	0	0	0	0	0	0	0	0	0	0	0	0
TARRAGONA	0	0	0	0	0	0	0	0	0	0	0	0
<b>COMUNIDAD VALENCIANA</b>	<b>0</b>	<b>0</b>	<b>0</b>	<b>0</b>	<b>0</b>	<b>0</b>	<b>0</b>	<b>0</b>	<b>0</b>	<b>0</b>	<b>0</b>	<b>0</b>
ALICANTE	0	0	0	0	0	0	0	0	0	0	0	0
CASTELLÓN	0	0	0	0	0	0	0	0	0	0	0	0
VALENCIA	0	0	0	0	0	0	0	0	0	0	0	0
<b>EXTREMADURA</b>	<b>0</b>	<b>0</b>	<b>0</b>	<b>0</b>	<b>0</b>	<b>0</b>	<b>0</b>	<b>0</b>	<b>0</b>	<b>0</b>	<b>0</b>	<b>0</b>
BADAJOZ	0	0	0	0	0	0	0	0	0	0	0	0
CÁCERES	0	0	0	0	0	0	0	0	0	0	0	0
<b>GALICIA</b>	<b>0</b>	<b>0</b>	<b>0</b>	<b>0</b>	<b>0</b>	<b>0</b>	<b>0</b>	<b>0</b>	<b>0</b>	<b>0</b>	<b>0</b>	<b>0</b>
A CORUÑA	0	0	0	0	0	0	0	0	0	0	0	0
LUGO	0	0	0	0	0	0	0	0	0	0	0	0
OURENSE	0	0	0	0	0	0	0	0	0	0	0	0
PONTEVEDRA	0	0	0	0	0	0	0	0	0	0	0	0
<b>MADRID</b>	<b>0</b>	<b>0</b>	<b>0</b>	<b>0</b>	<b>0</b>	<b>0</b>	<b>0</b>	<b>0</b>	<b>0</b>	<b>0</b>	<b>0</b>	<b>0</b>
<b>MURCIA</b>	<b>0</b>	<b>0</b>	<b>0</b>	<b>0</b>	<b>0</b>	<b>0</b>	<b>0</b>	<b>0</b>	<b>0</b>	<b>0</b>	<b>0</b>	<b>0</b>
<b>NAVARRA</b>	<b>0</b>	<b>0</b>	<b>0</b>	<b>0</b>	<b>0</b>	<b>0</b>	<b>0</b>	<b>0</b>	<b>0</b>	<b>0</b>	<b>0</b>	<b>0</b>
<b>PAÍS VASCO</b>	<b>1</b>	<b>0</b>	<b>1</b>	<b>1</b>	<b>0</b>	<b>0</b>	<b>0</b>	<b>0</b>	<b>0</b>	<b>0</b>	<b>0</b>	<b>1</b>
ARABA/ÁLAVA	0	0	0	0	0	0	0	0	0	0	0	0
GIPUZKOA	1	0	1	1	0	0	0	0	0	0	0	1
BIZKAIA	0	0	0	0	0	0	0	0	0	0	0	0
<b>LA RIOJA</b>	<b>0</b>	<b>0</b>	<b>0</b>	<b>0</b>	<b>0</b>	<b>0</b>	<b>0</b>	<b>0</b>	<b>0</b>	<b>0</b>	<b>0</b>	<b>0</b>
<b>CEUTA</b>	<b>0</b>	<b>0</b>	<b>0</b>	<b>0</b>	<b>0</b>	<b>0</b>	<b>0</b>	<b>0</b>	<b>0</b>	<b>0</b>	<b>0</b>	<b>0</b>
<b>MELILLA</b>	<b>1</b>	<b>0</b>	<b>1</b>	<b>0</b>	<b>1</b>	<b>0</b>	<b>0</b>	<b>0</b>	<b>0</b>	<b>0</b>	<b>0</b>	<b>1</b>

<b>TOTAL ESTADO</b>	<b>5</b>	<b>0</b>	<b>5</b>	<b>3</b>	<b>1</b>	<b>0</b>	<b>0</b>	<b>0</b>	<b>1</b>	<b>0</b>	<b>0</b>	<b>5</b>
---------------------	----------	----------	----------	----------	----------	----------	----------	----------	----------	----------	----------	----------

## PRESTACIONES DEL REAL DECRETO 383/1984, DE 1 DE FEBRERO REVISIONES DE OFICIO E INSTANCIA DE PARTE EFECTUADAS EN ASPF DATOS DE GESTIÓN CORRESPONDIENTES AL MES DE JULIO DE 2024

CC.AA. Y/O PROVINCIAS	REVISIONES EFECTUADAS			CAUSAS DE EXTINCIÓN DEL DERECHO					
	Extinción	Suspensión	TOTAL	Prestación	Pérdida	Fallecimiento	Grado y	Alta	TOTAL
	Derecho			Incompatible	Residencia		Baremo	S.S.	
<b>ANDALUCÍA</b>	<b>0</b>	<b>0</b>	<b>0</b>	<b>0</b>	<b>0</b>	<b>0</b>	<b>0</b>	<b>0</b>	<b>0</b>
ALMERÍA	0	0	0	0	0	0	0	0	0
CÁDIZ	0	0	0	0	0	0	0	0	0
CÓRDOBA	0	0	0	0	0	0	0	0	0
GRANADA	0	0	0	0	0	0	0	0	0
HUELVA	0	0	0	0	0	0	0	0	0
JAÉN	0	0	0	0	0	0	0	0	0
MÁLAGA	0	0	0	0	0	0	0	0	0
SEVILLA	0	0	0	0	0	0	0	0	0
<b>ARAGÓN</b>	<b>1</b>	<b>0</b>	<b>1</b>	<b>1</b>	<b>0</b>	<b>0</b>	<b>0</b>	<b>0</b>	<b>1</b>
HUESCA	1	0	1	1	0	0	0	0	1
TERUEL	0	0	0	0	0	0	0	0	0
ZARAGOZA	0	0	0	0	0	0	0	0	0
<b>ASTURIAS</b>	<b>1</b>	<b>0</b>	<b>1</b>	<b>0</b>	<b>0</b>	<b>1</b>	<b>0</b>	<b>0</b>	<b>1</b>
<b>ILLES BALEARS</b>	<b>0</b>	<b>0</b>	<b>0</b>	<b>0</b>	<b>0</b>	<b>0</b>	<b>0</b>	<b>0</b>	<b>0</b>
<b>CANARIAS</b>	<b>0</b>	<b>0</b>	<b>0</b>	<b>0</b>	<b>0</b>	<b>0</b>	<b>0</b>	<b>0</b>	<b>0</b>
LAS PALMAS	0	0	0	0	0	0	0	0	0
S.C. TENERIFE	0	0	0	0	0	0	0	0	0
<b>CANTABRIA</b>	<b>0</b>	<b>0</b>	<b>0</b>	<b>0</b>	<b>0</b>	<b>0</b>	<b>0</b>	<b>0</b>	<b>0</b>
<b>CASTILLA Y LEÓN</b>	<b>0</b>	<b>0</b>	<b>0</b>	<b>0</b>	<b>0</b>	<b>0</b>	<b>0</b>	<b>0</b>	<b>0</b>
ÁVILA	0	0	0	0	0	0	0	0	0
BURGOS	0	0	0	0	0	0	0	0	0
LEÓN	0	0	0	0	0	0	0	0	0
PALENCIA	0	0	0	0	0	0	0	0	0
SALAMANCA	0	0	0	0	0	0	0	0	0
SEGOVIA	0	0	0	0	0	0	0	0	0
SORIA	0	0	0	0	0	0	0	0	0
VALLADOLID	0	0	0	0	0	0	0	0	0
ZAMORA	0	0	0	0	0	0	0	0	0
<b>ARAGÓN</b>	<b>0</b>	<b>0</b>	<b>0</b>	<b>0</b>	<b>0</b>	<b>0</b>	<b>0</b>	<b>0</b>	<b>0</b>
ALBACETE	0	0	0	0	0	0	0	0	0
CIUDAD REAL	0	0	0	0	0	0	0	0	0
CUENCA	0	0	0	0	0	0	0	0	0
GUADALAJARA	0	0	0	0	0	0	0	0	0
TOLEDO	0	0	0	0	0	0	0	0	0

(Continúa al dorso)

CC.AA. Y/O PROVINCIAS	REVISIONES EFECTUADAS			CAUSAS DE EXTINCIÓN DEL DERECHO					
	Extinción Derecho	Suspensión	TOTAL	Prestación Incompatible	Pérdida Residencia	Fallecimiento	Grado y Baremo	Alta S.S.	TOTAL
<b>CATALUNYA</b>	<b>0</b>	<b>0</b>	<b>0</b>	<b>0</b>	<b>0</b>	<b>0</b>	<b>0</b>	<b>0</b>	<b>0</b>
BARCELONA	0	0	0	0	0	0	0	0	0
GIRONA	0	0	0	0	0	0	0	0	0
LLEIDA	0	0	0	0	0	0	0	0	0
TARRAGONA	0	0	0	0	0	0	0	0	0
<b>COMUNIDAD VALENCIANA</b>	<b>0</b>	<b>0</b>	<b>0</b>	<b>0</b>	<b>0</b>	<b>0</b>	<b>0</b>	<b>0</b>	<b>0</b>
ALICANTE	0	0	0	0	0	0	0	0	0
CASTELLÓN	0	0	0	0	0	0	0	0	0
VALENCIA	0	0	0	0	0	0	0	0	0
<b>EXTREMADURA</b>	<b>0</b>	<b>0</b>	<b>0</b>	<b>0</b>	<b>0</b>	<b>0</b>	<b>0</b>	<b>0</b>	<b>0</b>
BADAJOS	0	0	0	0	0	0	0	0	0
CÁCERES	0	0	0	0	0	0	0	0	0
<b>GALICIA</b>	<b>0</b>	<b>0</b>	<b>0</b>	<b>0</b>	<b>0</b>	<b>0</b>	<b>0</b>	<b>0</b>	<b>0</b>
A CORUÑA	0	0	0	0	0	0	0	0	0
LUGO	0	0	0	0	0	0	0	0	0
OURENSE	0	0	0	0	0	0	0	0	0
PONTEVEDRA	0	0	0	0	0	0	0	0	0
<b>MADRID</b>	<b>0</b>	<b>0</b>	<b>0</b>	<b>0</b>	<b>0</b>	<b>0</b>	<b>0</b>	<b>0</b>	<b>0</b>
<b>MURCIA</b>	<b>0</b>	<b>0</b>	<b>0</b>	<b>0</b>	<b>0</b>	<b>0</b>	<b>0</b>	<b>0</b>	<b>0</b>
<b>NAVARRA</b>	<b>0</b>	<b>0</b>	<b>0</b>	<b>0</b>	<b>0</b>	<b>0</b>	<b>0</b>	<b>0</b>	<b>0</b>
<b>PAÍS VASCO</b>	<b>0</b>	<b>0</b>	<b>0</b>	<b>0</b>	<b>0</b>	<b>0</b>	<b>0</b>	<b>0</b>	<b>0</b>
ARABA/ÁLAVA	0	0	0	0	0	0	0	0	0
GIPUZKOA	0	0	0	0	0	0	0	0	0
BIZKAIA	0	0	0	0	0	0	0	0	0
<b>LA RIOJA</b>	<b>0</b>	<b>0</b>	<b>0</b>	<b>0</b>	<b>0</b>	<b>0</b>	<b>0</b>	<b>0</b>	<b>0</b>
<b>CEUTA</b>	<b>0</b>	<b>0</b>	<b>0</b>	<b>0</b>	<b>0</b>	<b>0</b>	<b>0</b>	<b>0</b>	<b>0</b>
<b>MELILLA</b>	<b>0</b>	<b>0</b>	<b>0</b>	<b>0</b>	<b>0</b>	<b>0</b>	<b>0</b>	<b>0</b>	<b>0</b>
<b>TOTAL ESTADO</b>	<b>2</b>	<b>0</b>	<b>2</b>	<b>1</b>	<b>0</b>	<b>1</b>	<b>0</b>	<b>0</b>	<b>2</b>

## PRESTACIONES DEL REAL DECRETO 383/1984, DE 1 DE FEBRERO TOTAL REVISIONES DE OFICIO E INSTANCIA DE PARTE EFECTUADAS DATOS DE GESTIÓN CORRESPONDIENTES AL MES DE JULIO DE 2024

CC.AA.  Y/O  PROVINCIAS	REVISIONES EFECTUADAS					CAUSAS DE EXTINCIÓN DEL DERECHO								
	Modifica.  Cuantía	Extinción  Derecho	Suspensión		TOTAL	Recursos  Propios	Recursos  Familiares	Prestación  Incompatible	Ingreso  Centro	Pérdida  Residencia	Fallecimiento	Grado y  Baremo	Alta  S.S.	TOTAL
			Act. Laboral	Otras										
<b>ANDALUCÍA</b>	<b>0</b>	<b>2</b>	<b>0</b>	<b>0</b>	<b>2</b>	<b>1</b>	<b>0</b>	<b>1</b>	<b>0</b>	<b>0</b>	<b>0</b>	<b>0</b>	<b>0</b>	<b>2</b>
ALMERÍA	0	0	0	0	0	0	0	0	0	0	0	0	0	0
CÁDIZ	0	1	0	0	1	0	0	1	0	0	0	0	0	1
CÓRDOBA	0	0	0	0	0	0	0	0	0	0	0	0	0	0
GRANADA	0	0	0	0	0	0	0	0	0	0	0	0	0	0
HUELVA	0	0	0	0	0	0	0	0	0	0	0	0	0	0
JAÉN	0	0	0	0	0	0	0	0	0	0	0	0	0	0
MÁLAGA	0	1	0	0	1	1	0	0	0	0	0	0	0	1
SEVILLA	0	0	0	0	0	0	0	0	0	0	0	0	0	0
<b>ARAGÓN</b>	<b>0</b>	<b>2</b>	<b>0</b>	<b>0</b>	<b>2</b>	<b>0</b>	<b>0</b>	<b>1</b>	<b>0</b>	<b>0</b>	<b>1</b>	<b>0</b>	<b>0</b>	<b>2</b>
HUESCA	0	1	0	0	1	0	0	1	0	0	0	0	0	1
TERUEL	0	0	0	0	0	0	0	0	0	0	0	0	0	0
ZARAGOZA	0	1	0	0	1	0	0	0	0	0	1	0	0	1
<b>ASTURIAS</b>	<b>0</b>	<b>3</b>	<b>0</b>	<b>0</b>	<b>3</b>	<b>1</b>	<b>0</b>	<b>0</b>	<b>0</b>	<b>0</b>	<b>2</b>	<b>0</b>	<b>0</b>	<b>3</b>
<b>ILLES BALEARS</b>	<b>0</b>	<b>0</b>	<b>0</b>	<b>0</b>	<b>0</b>	<b>0</b>	<b>0</b>	<b>0</b>	<b>0</b>	<b>0</b>	<b>0</b>	<b>0</b>	<b>0</b>	<b>0</b>
<b>CANARIAS</b>	<b>0</b>	<b>0</b>	<b>0</b>	<b>0</b>	<b>0</b>	<b>0</b>	<b>0</b>	<b>0</b>	<b>0</b>	<b>0</b>	<b>0</b>	<b>0</b>	<b>0</b>	<b>0</b>
LAS PALMAS	0	0	0	0	0	0	0	0	0	0	0	0	0	0
S.C. TENERIFE	0	0	0	0	0	0	0	0	0	0	0	0	0	0
<b>CANTABRIA</b>	<b>0</b>	<b>3</b>	<b>0</b>	<b>0</b>	<b>3</b>	<b>0</b>	<b>0</b>	<b>0</b>	<b>0</b>	<b>0</b>	<b>3</b>	<b>0</b>	<b>0</b>	<b>3</b>
<b>CASTILLA Y LEÓN</b>	<b>0</b>	<b>0</b>	<b>0</b>	<b>0</b>	<b>0</b>	<b>0</b>	<b>0</b>	<b>0</b>	<b>0</b>	<b>0</b>	<b>0</b>	<b>0</b>	<b>0</b>	<b>0</b>
ÁVILA	0	0	0	0	0	0	0	0	0	0	0	0	0	0
BURGOS	0	0	0	0	0	0	0	0	0	0	0	0	0	0
LEÓN	0	0	0	0	0	0	0	0	0	0	0	0	0	0
PALENCIA	0	0	0	0	0	0	0	0	0	0	0	0	0	0
SALAMANCA	0	0	0	0	0	0	0	0	0	0	0	0	0	0
SEGOVIA	0	0	0	0	0	0	0	0	0	0	0	0	0	0
SORIA	0	0	0	0	0	0	0	0	0	0	0	0	0	0
VALLADOLID	0	0	0	0	0	0	0	0	0	0	0	0	0	0
ZAMORA	0	0	0	0	0	0	0	0	0	0	0	0	0	0
<b>CASTILLA-LA MANCHA</b>	<b>0</b>	<b>4</b>	<b>0</b>	<b>0</b>	<b>4</b>	<b>2</b>	<b>0</b>	<b>2</b>	<b>0</b>	<b>0</b>	<b>0</b>	<b>0</b>	<b>0</b>	<b>4</b>
ALBACETE	0	0	0	0	0	0	0	0	0	0	0	0	0	0
CIUDAD REAL	0	2	0	0	2	2	0	0	0	0	0	0	0	2
CUENCA	0	0	0	0	0	0	0	0	0	0	0	0	0	0
GUADALAJARA	0	0	0	0	0	0	0	0	0	0	0	0	0	0
TOLEDO	0	2	0	0	2	0	0	2	0	0	0	0	0	2

(Continúa al dorso)

CC.AA. Y/O PROVINCIAS	REVISIONES EFECTUADAS				CAUSAS DE EXTINCIÓN DEL DERECHO									
	Modifica. Cuantía	Extinción Derecho	Suspensión		TOTAL	Recursos Propios	Recursos Familiares	Prestación Incompatible	Ingreso Centro	Pérdida Residencia	Fallecimiento	Grado y Baremo	Alta S.S.	TOTAL
			Act. Laboral	Otras										
<b>CATALUNYA</b>	<b>0</b>	<b>0</b>	<b>0</b>	<b>0</b>	<b>0</b>	<b>0</b>	<b>0</b>	<b>0</b>	<b>0</b>	<b>0</b>	<b>0</b>	<b>0</b>	<b>0</b>	<b>0</b>
BARCELONA	0	0	0	0	0	0	0	0	0	0	0	0	0	0
GIRONA	0	0	0	0	0	0	0	0	0	0	0	0	0	0
LLEIDA	0	0	0	0	0	0	0	0	0	0	0	0	0	0
TARRAGONA	0	0	0	0	0	0	0	0	0	0	0	0	0	0
<b>COMUNIDAD VALENCIANA</b>	<b>1</b>	<b>4</b>	<b>0</b>	<b>0</b>	<b>5</b>	<b>0</b>	<b>0</b>	<b>2</b>	<b>0</b>	<b>0</b>	<b>2</b>	<b>0</b>	<b>0</b>	<b>4</b>
ALICANTE	0	0	0	0	0	0	0	0	0	0	0	0	0	0
CASTELLÓN	1	1	0	0	2	0	0	1	0	0	0	0	0	1
VALENCIA	0	3	0	0	3	0	0	1	0	0	2	0	0	3
<b>EXTREMADURA</b>	<b>0</b>	<b>5</b>	<b>0</b>	<b>0</b>	<b>5</b>	<b>0</b>	<b>0</b>	<b>3</b>	<b>0</b>	<b>0</b>	<b>2</b>	<b>0</b>	<b>0</b>	<b>5</b>
BADAJOS	0	2	0	0	2	0	0	0	0	0	2	0	0	2
CÁCERES	0	3	0	0	3	0	0	3	0	0	0	0	0	3
<b>GALICIA</b>	<b>0</b>	<b>2</b>	<b>0</b>	<b>0</b>	<b>2</b>	<b>0</b>	<b>0</b>	<b>0</b>	<b>0</b>	<b>0</b>	<b>2</b>	<b>0</b>	<b>0</b>	<b>2</b>
A CORUÑA	0	0	0	0	0	0	0	0	0	0	0	0	0	0
LUGO	0	0	0	0	0	0	0	0	0	0	0	0	0	0
OURENSE	0	0	0	0	0	0	0	0	0	0	0	0	0	0
PONTEVEDRA	0	2	0	0	2	0	0	0	0	0	2	0	0	2
<b>MADRID</b>	<b>0</b>	<b>0</b>	<b>0</b>	<b>0</b>	<b>0</b>	<b>0</b>	<b>0</b>	<b>0</b>	<b>0</b>	<b>0</b>	<b>0</b>	<b>0</b>	<b>0</b>	<b>0</b>
<b>MURCIA</b>	<b>0</b>	<b>2</b>	<b>0</b>	<b>0</b>	<b>2</b>	<b>0</b>	<b>0</b>	<b>0</b>	<b>0</b>	<b>0</b>	<b>2</b>	<b>0</b>	<b>0</b>	<b>2</b>
<b>NAVARRA</b>	<b>0</b>	<b>0</b>	<b>0</b>	<b>0</b>	<b>0</b>	<b>0</b>	<b>0</b>	<b>0</b>	<b>0</b>	<b>0</b>	<b>0</b>	<b>0</b>	<b>0</b>	<b>0</b>
<b>PAÍS VASCO</b>	<b>0</b>	<b>2</b>	<b>0</b>	<b>0</b>	<b>2</b>	<b>2</b>	<b>0</b>	<b>0</b>	<b>0</b>	<b>0</b>	<b>0</b>	<b>0</b>	<b>0</b>	<b>2</b>
ARABA/ÁLAVA	0	0	0	0	0	0	0	0	0	0	0	0	0	0
GIPUZKOA	0	1	0	0	1	1	0	0	0	0	0	0	0	1
BIZKAIA	0	1	0	0	1	1	0	0	0	0	0	0	0	1
<b>LA RIOJA</b>	<b>0</b>	<b>0</b>	<b>0</b>	<b>0</b>	<b>0</b>	<b>0</b>	<b>0</b>	<b>0</b>	<b>0</b>	<b>0</b>	<b>0</b>	<b>0</b>	<b>0</b>	<b>0</b>
<b>CEUTA</b>	<b>0</b>	<b>0</b>	<b>0</b>	<b>0</b>	<b>0</b>	<b>0</b>	<b>0</b>	<b>0</b>	<b>0</b>	<b>0</b>	<b>0</b>	<b>0</b>	<b>0</b>	<b>0</b>
<b>MELILLA</b>	<b>0</b>	<b>1</b>	<b>0</b>	<b>0</b>	<b>1</b>	<b>0</b>	<b>1</b>	<b>0</b>	<b>0</b>	<b>0</b>	<b>0</b>	<b>0</b>	<b>0</b>	<b>1</b>
<b>TOTAL ESTADO</b>	<b>1</b>	<b>30</b>	<b>0</b>	<b>0</b>	<b>31</b>	<b>6</b>	<b>1</b>	<b>9</b>	<b>0</b>	<b>0</b>	<b>14</b>	<b>0</b>	<b>0</b>	<b>30</b>



## PRESTACIONES DEL REAL DECRETO 383/1984, DE 1 DE FEBRERO REVISIONES DE OFICIO E INSTANCIA DE PARTE EFECTUADAS DE SGIM DATOS DE GESTIÓN CORRESPONDIENTES AL AÑO 2024 HASTA JULIO

CC.AA. Y/O PROVINCIAS	REVISIONES EFECTUADAS				CAUSAS DE EXTINCIÓN DEL DERECHO						
	Modifica. Cuantía	Extinción Derecho	Suspensión		TOTAL	Recursos Propios	Prestación Incompatible	Pérdida Residencia	Fallecimiento	Grado y Baremo	TOTAL
			Act. Laboral	Otras							
<b>ANDALUCÍA</b>	<b>0</b>	<b>47</b>	<b>0</b>	<b>0</b>	<b>47</b>	<b>17</b>	<b>13</b>	<b>0</b>	<b>17</b>	<b>0</b>	<b>47</b>
ALMERÍA	0	3	0	0	3	0	1	0	2	0	3
CÁDIZ	0	8	0	0	8	4	3	0	1	0	8
CÓRDOBA	0	1	0	0	1	0	0	0	1	0	1
GRANADA	0	5	0	0	5	1	2	0	2	0	5
HUELVA	0	1	0	0	1	0	0	0	1	0	1
JAÉN	0	4	0	0	4	0	1	0	3	0	4
MÁLAGA	0	21	0	0	21	9	6	0	6	0	21
SEVILLA	0	4	0	0	4	3	0	0	1	0	4
<b>ARAGÓN</b>	<b>0</b>	<b>7</b>	<b>0</b>	<b>0</b>	<b>7</b>	<b>0</b>	<b>3</b>	<b>0</b>	<b>4</b>	<b>0</b>	<b>7</b>
HUESCA	0	3	0	0	3	0	1	0	2	0	3
TERUEL	0	0	0	0	0	0	0	0	0	0	0
ZARAGOZA	0	4	0	0	4	0	2	0	2	0	4
<b>ASTURIAS</b>	<b>0</b>	<b>20</b>	<b>0</b>	<b>0</b>	<b>20</b>	<b>16</b>	<b>1</b>	<b>0</b>	<b>3</b>	<b>0</b>	<b>20</b>
<b>ILLES BALEARS</b>	<b>0</b>	<b>2</b>	<b>0</b>	<b>0</b>	<b>2</b>	<b>0</b>	<b>1</b>	<b>0</b>	<b>1</b>	<b>0</b>	<b>2</b>
<b>CANARIAS</b>	<b>0</b>	<b>3</b>	<b>0</b>	<b>0</b>	<b>3</b>	<b>0</b>	<b>0</b>	<b>0</b>	<b>3</b>	<b>0</b>	<b>3</b>
LAS PALMAS	0	2	0	0	2	0	0	0	2	0	2
S.C. TENERIFE	0	1	0	0	1	0	0	0	1	0	1
<b>CANTABRIA</b>	<b>0</b>	<b>7</b>	<b>0</b>	<b>0</b>	<b>7</b>	<b>0</b>	<b>3</b>	<b>0</b>	<b>4</b>	<b>0</b>	<b>7</b>
<b>CASTILLA Y LEÓN</b>	<b>0</b>	<b>23</b>	<b>0</b>	<b>0</b>	<b>23</b>	<b>5</b>	<b>12</b>	<b>0</b>	<b>6</b>	<b>0</b>	<b>23</b>
ÁVILA	0	1	0	0	1	1	0	0	0	0	1
BURGOS	0	0	0	0	0	0	0	0	0	0	0
LEÓN	0	6	0	0	6	0	3	0	3	0	6
PALENCIA	0	1	0	0	1	1	0	0	0	0	1
SALAMANCA	0	6	0	0	6	0	5	0	1	0	6
SEGOVIA	0	1	0	0	1	0	1	0	0	0	1
SORIA	0	1	0	0	1	0	1	0	0	0	1
VALLADOLID	0	6	0	0	6	3	1	0	2	0	6
ZAMORA	0	1	0	0	1	0	1	0	0	0	1
<b>CASTILLA-LA MANCHA</b>	<b>0</b>	<b>11</b>	<b>0</b>	<b>0</b>	<b>11</b>	<b>2</b>	<b>3</b>	<b>0</b>	<b>6</b>	<b>0</b>	<b>11</b>
ALBACETE	0	5	0	0	5	2	0	0	3	0	5
CIUDAD REAL	0	1	0	0	1	0	1	0	0	0	1
CUENCA	0	0	0	0	0	0	0	0	0	0	0
GUADALAJARA	0	1	0	0	1	0	0	0	1	0	1
TOLEDO	0	4	0	0	4	0	2	0	2	0	4

(Continúa al dorso)

CC.AA. Y/O PROVINCIAS	REVISIONES EFECTUADAS				CAUSAS DE EXTINCIÓN DEL DERECHO						
	Modifica. Cuantía	Extinción Derecho	Suspensión SGIM		TOTAL	Recursos Propios	Prestación Incompatible	Pérdida Residencia	Fallecimiento	Grado y Baremo	TOTAL
			Act. Laboral	Otras							
<b>CATALUNYA</b>	<b>0</b>	<b>0</b>	<b>0</b>	<b>0</b>	<b>0</b>	<b>0</b>	<b>0</b>	<b>0</b>	<b>0</b>	<b>0</b>	<b>0</b>
BARCELONA	0	0	0	0	0	0	0	0	0	0	0
GIRONA	0	0	0	0	0	0	0	0	0	0	0
LLEIDA	0	0	0	0	0	0	0	0	0	0	0
TARRAGONA	0	0	0	0	0	0	0	0	0	0	0
<b>COMUNIDAD VALENCIANA</b>	<b>1</b>	<b>9</b>	<b>0</b>	<b>1</b>	<b>11</b>	<b>1</b>	<b>5</b>	<b>0</b>	<b>3</b>	<b>0</b>	<b>9</b>
ALICANTE	0	1	0	1	2	1	0	0	0	0	1
CASTELLÓN	1	2	0	0	3	0	1	0	1	0	2
VALENCIA	0	6	0	0	6	0	4	0	2	0	6
<b>EXTREMADURA</b>	<b>2</b>	<b>8</b>	<b>0</b>	<b>1</b>	<b>11</b>	<b>1</b>	<b>5</b>	<b>0</b>	<b>2</b>	<b>0</b>	<b>8</b>
BADAJOZ	0	4	0	1	5	1	1	0	2	0	4
CÁCERES	2	4	0	0	6	0	4	0	0	0	4
<b>GALICIA</b>	<b>0</b>	<b>6</b>	<b>0</b>	<b>0</b>	<b>6</b>	<b>0</b>	<b>1</b>	<b>0</b>	<b>5</b>	<b>0</b>	<b>6</b>
A CORUÑA	0	0	0	0	0	0	0	0	0	0	0
LUGO	0	0	0	0	0	0	0	0	0	0	0
OURENSE	0	3	0	0	3	0	1	0	2	0	3
PONTEVEDRA	0	3	0	0	3	0	0	0	3	0	3
<b>MADRID</b>	<b>0</b>	<b>9</b>	<b>0</b>	<b>0</b>	<b>9</b>	<b>0</b>	<b>9</b>	<b>0</b>	<b>0</b>	<b>0</b>	<b>9</b>
<b>MURCIA</b>	<b>2</b>	<b>34</b>	<b>0</b>	<b>3</b>	<b>39</b>	<b>0</b>	<b>15</b>	<b>0</b>	<b>16</b>	<b>3</b>	<b>34</b>
<b>NAVARRA</b>	<b>0</b>	<b>1</b>	<b>0</b>	<b>0</b>	<b>1</b>	<b>1</b>	<b>0</b>	<b>0</b>	<b>0</b>	<b>0</b>	<b>1</b>
<b>PAÍS VASCO</b>	<b>0</b>	<b>2</b>	<b>0</b>	<b>0</b>	<b>2</b>	<b>1</b>	<b>0</b>	<b>0</b>	<b>1</b>	<b>0</b>	<b>2</b>
ARABA/ÁLAVA	0	0	0	0	0	0	0	0	0	0	0
GIPUZKOA	0	1	0	0	1	0	0	0	1	0	1
BIZKAIA	0	1	0	0	1	1	0	0	0	0	1
<b>LA RIOJA</b>	<b>0</b>	<b>2</b>	<b>0</b>	<b>0</b>	<b>2</b>	<b>1</b>	<b>0</b>	<b>0</b>	<b>1</b>	<b>0</b>	<b>2</b>
<b>CEUTA</b>	<b>0</b>	<b>0</b>	<b>0</b>	<b>0</b>	<b>0</b>	<b>0</b>	<b>0</b>	<b>0</b>	<b>0</b>	<b>0</b>	<b>0</b>
<b>MELILLA</b>	<b>0</b>	<b>2</b>	<b>0</b>	<b>0</b>	<b>2</b>	<b>0</b>	<b>2</b>	<b>0</b>	<b>0</b>	<b>0</b>	<b>2</b>
<b>TOTAL ESTADO</b>	<b>5</b>	<b>193</b>	<b>0</b>	<b>5</b>	<b>203</b>	<b>45</b>	<b>73</b>	<b>0</b>	<b>72</b>	<b>3</b>	<b>193</b>

## PRESTACIONES DEL REAL DECRETO 383/1984, DE 1 DE FEBRERO REVISIONES DE OFICIO E INSTANCIA DE PARTE EFECTUADAS EN SATP DATOS DE GESTIÓN CORRESPONDIENTES AL AÑO 2024 HASTA JULIO

CC.AA.  Y/O  PROVINCIAS	REVISIONES EFECTUADAS			CAUSAS DE EXTINCIÓN DEL DERECHO							
	Extinción	Suspensión	TOTAL	Recursos	Prestación	Ingreso	Pérdida	Fallecimiento	Grado y	Alta	TOTAL
	Derecho			Propios	Incompatible	Centro	Residencia		Baremo	S.S.	
<b>ANDALUCÍA</b>	<b>4</b>	<b>0</b>	<b>4</b>	<b>2</b>	<b>0</b>	<b>0</b>	<b>0</b>	<b>2</b>	<b>0</b>	<b>0</b>	<b>4</b>
ALMERÍA	0	0	0	0	0	0	0	0	0	0	0
CÁDIZ	0	0	0	0	0	0	0	0	0	0	0
CÓRDOBA	0	0	0	0	0	0	0	0	0	0	0
GRANADA	0	0	0	0	0	0	0	0	0	0	0
HUELVA	0	0	0	0	0	0	0	0	0	0	0
JAÉN	0	0	0	0	0	0	0	0	0	0	0
MÁLAGA	2	0	2	1	0	0	0	1	0	0	2
SEVILLA	2	0	2	1	0	0	0	1	0	0	2
<b>ARAGÓN</b>	<b>2</b>	<b>0</b>	<b>2</b>	<b>2</b>	<b>0</b>	<b>0</b>	<b>0</b>	<b>0</b>	<b>0</b>	<b>0</b>	<b>2</b>
HUESCA	0	0	0	0	0	0	0	0	0	0	0
TERUEL	0	0	0	0	0	0	0	0	0	0	0
ZARAGOZA	2	0	2	2	0	0	0	0	0	0	2
<b>ASTURIAS</b>	<b>0</b>	<b>0</b>	<b>0</b>	<b>0</b>	<b>0</b>	<b>0</b>	<b>0</b>	<b>0</b>	<b>0</b>	<b>0</b>	<b>0</b>
<b>ILLES BALEARS</b>	<b>0</b>	<b>0</b>	<b>0</b>	<b>0</b>	<b>0</b>	<b>0</b>	<b>0</b>	<b>0</b>	<b>0</b>	<b>0</b>	<b>0</b>
<b>CANARIAS</b>	<b>0</b>	<b>0</b>	<b>0</b>	<b>0</b>	<b>0</b>	<b>0</b>	<b>0</b>	<b>0</b>	<b>0</b>	<b>0</b>	<b>0</b>
LAS PALMAS	0	0	0	0	0	0	0	0	0	0	0
S.C. TENERIFE	0	0	0	0	0	0	0	0	0	0	0
<b>CANTABRIA</b>	<b>3</b>	<b>0</b>	<b>3</b>	<b>0</b>	<b>0</b>	<b>0</b>	<b>0</b>	<b>3</b>	<b>0</b>	<b>0</b>	<b>3</b>
<b>CASTILLA Y LEÓN</b>	<b>2</b>	<b>0</b>	<b>2</b>	<b>0</b>	<b>2</b>	<b>0</b>	<b>0</b>	<b>0</b>	<b>0</b>	<b>0</b>	<b>2</b>
ÁVILA	0	0	0	0	0	0	0	0	0	0	0
BURGOS	0	0	0	0	0	0	0	0	0	0	0
LEÓN	0	0	0	0	0	0	0	0	0	0	0
PALENCIA	0	0	0	0	0	0	0	0	0	0	0
SALAMANCA	0	0	0	0	0	0	0	0	0	0	0
SEGOVIA	0	0	0	0	0	0	0	0	0	0	0
SORIA	1	0	1	0	1	0	0	0	0	0	1
VALLADOLID	0	0	0	0	0	0	0	0	0	0	0
ZAMORA	1	0	1	0	1	0	0	0	0	0	1
<b>CASTILLA-LA MANCHA</b>	<b>5</b>	<b>1</b>	<b>6</b>	<b>0</b>	<b>2</b>	<b>2</b>	<b>0</b>	<b>1</b>	<b>0</b>	<b>0</b>	<b>5</b>
ALBACETE	0	0	0	0	0	0	0	0	0	0	0
CIUDAD REAL	0	0	0	0	0	0	0	0	0	0	0
CUENCA	0	0	0	0	0	0	0	0	0	0	0
GUADALAJARA	3	1	4	0	0	2	0	1	0	0	3
TOLEDO	2	0	2	0	2	0	0	0	0	0	2

(Continúa al dorso)

CC.AA. Y/O PROVINCIAS	REVISIONES EFECTUADAS			CAUSAS DE EXTINCIÓN DEL DERECHO							
	Extinción	Suspensión	TOTAL	Recursos	Prestación	Ingreso	Pérdida	Fallecimiento	Grado y	Alta	TOTAL
	Derecho			Propios	Incompatible	Centro	Residencia		Baremo	S.S.	
<b>CATALUNYA</b>	<b>0</b>	<b>0</b>	<b>0</b>	<b>0</b>	<b>0</b>	<b>0</b>	<b>0</b>	<b>0</b>	<b>0</b>	<b>0</b>	<b>0</b>
BARCELONA	0	0	0	0	0	0	0	0	0	0	0
GIRONA	0	0	0	0	0	0	0	0	0	0	0
LLEIDA	0	0	0	0	0	0	0	0	0	0	0
TARRAGONA	0	0	0	0	0	0	0	0	0	0	0
<b>COMUNIDAD VALENCIANA</b>	<b>1</b>	<b>0</b>	<b>1</b>	<b>0</b>	<b>0</b>	<b>0</b>	<b>0</b>	<b>1</b>	<b>0</b>	<b>0</b>	<b>1</b>
ALICANTE	0	0	0	0	0	0	0	0	0	0	0
CASTELLÓN	0	0	0	0	0	0	0	0	0	0	0
VALENCIA	1	0	1	0	0	0	0	1	0	0	1
<b>EXTREMADURA</b>	<b>5</b>	<b>0</b>	<b>5</b>	<b>1</b>	<b>3</b>	<b>0</b>	<b>0</b>	<b>1</b>	<b>0</b>	<b>0</b>	<b>5</b>
BADAJOZ	3	0	3	1	1	0	0	1	0	0	3
CÁCERES	2	0	2	0	2	0	0	0	0	0	2
<b>GALICIA</b>	<b>0</b>	<b>0</b>	<b>0</b>	<b>0</b>	<b>0</b>	<b>0</b>	<b>0</b>	<b>0</b>	<b>0</b>	<b>0</b>	<b>0</b>
A CORUÑA	0	0	0	0	0	0	0	0	0	0	0
LUGO	0	0	0	0	0	0	0	0	0	0	0
OURENSE	0	0	0	0	0	0	0	0	0	0	0
PONTEVEDRA	0	0	0	0	0	0	0	0	0	0	0
<b>MADRID</b>	<b>0</b>	<b>0</b>	<b>0</b>	<b>0</b>	<b>0</b>	<b>0</b>	<b>0</b>	<b>0</b>	<b>0</b>	<b>0</b>	<b>0</b>
<b>MURCIA</b>	<b>2</b>	<b>1</b>	<b>3</b>	<b>0</b>	<b>1</b>	<b>0</b>	<b>0</b>	<b>0</b>	<b>1</b>	<b>0</b>	<b>2</b>
<b>NAVARRA</b>	<b>0</b>	<b>0</b>	<b>0</b>	<b>0</b>	<b>0</b>	<b>0</b>	<b>0</b>	<b>0</b>	<b>0</b>	<b>0</b>	<b>0</b>
<b>PAÍS VASCO</b>	<b>0</b>	<b>0</b>	<b>0</b>	<b>0</b>	<b>0</b>	<b>0</b>	<b>0</b>	<b>0</b>	<b>0</b>	<b>0</b>	<b>0</b>
ARABA/ÁLAVA	0	0	0	0	0	0	0	0	0	0	0
GIPUZKOA	0	0	0	0	0	0	0	0	0	0	0
BIZKAIA	0	0	0	0	0	0	0	0	0	0	0
<b>LA RIOJA</b>	<b>0</b>	<b>0</b>	<b>0</b>	<b>0</b>	<b>0</b>	<b>0</b>	<b>0</b>	<b>0</b>	<b>0</b>	<b>0</b>	<b>0</b>
<b>CEUTA</b>	<b>0</b>	<b>0</b>	<b>0</b>	<b>0</b>	<b>0</b>	<b>0</b>	<b>0</b>	<b>0</b>	<b>0</b>	<b>0</b>	<b>0</b>
<b>MELILLA</b>	<b>0</b>	<b>0</b>	<b>0</b>	<b>0</b>	<b>0</b>	<b>0</b>	<b>0</b>	<b>0</b>	<b>0</b>	<b>0</b>	<b>0</b>
<b>TOTAL ESTADO</b>	<b>24</b>	<b>2</b>	<b>26</b>	<b>5</b>	<b>8</b>	<b>2</b>	<b>0</b>	<b>8</b>	<b>1</b>	<b>0</b>	<b>24</b>

## PRESTACIONES DEL REAL DECRETO 383/1984, DE 1 DE FEBRERO REVISIONES DE OFICIO E INSTANCIA DE PARTE EFECTUADAS EN SMTG DATOS DE GESTIÓN CORRESPONDIENTES AL AÑO 2024 HASTA JULIO

CC.AA. Y/O PROVINCIAS	REVISIONES EFECTUADAS			CAUSAS DE EXTINCIÓN DEL DERECHO								
	Extinción	Suspensión	TOTAL	Recursos	Recursos	Prestación	Ingreso	Pérdida	Fallecimiento	Grado y	Alta	TOTAL
	Derecho			Propios	Familiares	Incompatible	Centro			Baremo		
<b>ANDALUCÍA</b>	<b>2</b>	<b>0</b>	<b>2</b>	<b>0</b>	<b>0</b>	<b>0</b>	<b>0</b>	<b>1</b>	<b>1</b>	<b>0</b>	<b>0</b>	<b>2</b>
ALMERÍA	0	0	0	0	0	0	0	0	0	0	0	0
CÁDIZ	0	0	0	0	0	0	0	0	0	0	0	0
CÓRDOBA	0	0	0	0	0	0	0	0	0	0	0	0
GRANADA	1	0	1	0	0	0	0	1	0	0	0	1
HUELVA	0	0	0	0	0	0	0	0	0	0	0	0
JAÉN	0	0	0	0	0	0	0	0	0	0	0	0
MÁLAGA	0	0	0	0	0	0	0	0	0	0	0	0
SEVILLA	1	0	1	0	0	0	0	0	1	0	0	1
<b>ARAGÓN</b>	<b>3</b>	<b>0</b>	<b>3</b>	<b>1</b>	<b>0</b>	<b>0</b>	<b>0</b>	<b>0</b>	<b>2</b>	<b>0</b>	<b>0</b>	<b>3</b>
HUESCA	0	0	0	0	0	0	0	0	0	0	0	0
TERUEL	0	0	0	0	0	0	0	0	0	0	0	0
ZARAGOZA	3	0	3	1	0	0	0	0	2	0	0	3
<b>ASTURIAS</b>	<b>1</b>	<b>0</b>	<b>1</b>	<b>0</b>	<b>0</b>	<b>0</b>	<b>0</b>	<b>0</b>	<b>1</b>	<b>0</b>	<b>0</b>	<b>1</b>
<b>ILLES BALEARS</b>	<b>0</b>	<b>0</b>	<b>0</b>	<b>0</b>	<b>0</b>	<b>0</b>	<b>0</b>	<b>0</b>	<b>0</b>	<b>0</b>	<b>0</b>	<b>0</b>
<b>CANARIAS</b>	<b>0</b>	<b>0</b>	<b>0</b>	<b>0</b>	<b>0</b>	<b>0</b>	<b>0</b>	<b>0</b>	<b>0</b>	<b>0</b>	<b>0</b>	<b>0</b>
LAS PALMAS	0	0	0	0	0	0	0	0	0	0	0	0
S.C. TENERIFE	0	0	0	0	0	0	0	0	0	0	0	0
<b>CANTABRIA</b>	<b>0</b>	<b>0</b>	<b>0</b>	<b>0</b>	<b>0</b>	<b>0</b>	<b>0</b>	<b>0</b>	<b>0</b>	<b>0</b>	<b>0</b>	<b>0</b>
<b>CASTILLA Y LEÓN</b>	<b>2</b>	<b>0</b>	<b>2</b>	<b>1</b>	<b>0</b>	<b>0</b>	<b>0</b>	<b>0</b>	<b>1</b>	<b>0</b>	<b>0</b>	<b>2</b>
ÁVILA	0	0	0	0	0	0	0	0	0	0	0	0
BURGOS	1	0	1	1	0	0	0	0	0	0	0	1
LEÓN	0	0	0	0	0	0	0	0	0	0	0	0
PALENCIA	0	0	0	0	0	0	0	0	0	0	0	0
SALAMANCA	0	0	0	0	0	0	0	0	0	0	0	0
SEGOVIA	0	0	0	0	0	0	0	0	0	0	0	0
SORIA	0	0	0	0	0	0	0	0	0	0	0	0
VALLADOLID	0	0	0	0	0	0	0	0	0	0	0	0
ZAMORA	1	0	1	0	0	0	0	0	1	0	0	1
<b>CASTILLA-LA MANCHA</b>	<b>2</b>	<b>0</b>	<b>2</b>	<b>2</b>	<b>0</b>	<b>0</b>	<b>0</b>	<b>0</b>	<b>0</b>	<b>0</b>	<b>0</b>	<b>2</b>
ALBACETE	0	0	0	0	0	0	0	0	0	0	0	0
CIUDAD REAL	2	0	2	2	0	0	0	0	0	0	0	2
CUENCA	0	0	0	0	0	0	0	0	0	0	0	0
GUADALAJARA	0	0	0	0	0	0	0	0	0	0	0	0
TOLEDO	0	0	0	0	0	0	0	0	0	0	0	0

(Continúa al dorso)

CC.AA. Y/O PROVINCIAS	REVISIONES EFECTUADAS			CAUSAS DE EXTINCIÓN DEL DERECHO								
	Extinción Derecho	Suspensión	TOTAL	Recursos Propios	Recursos Familiares	Prestación Incompatible	Ingreso Centro	Pérdida	Fallecimiento	Grado y Baremo	Alta	TOTAL
	<b>CATALUNYA</b>	<b>0</b>	<b>0</b>	<b>0</b>	<b>0</b>	<b>0</b>	<b>0</b>	<b>0</b>	<b>0</b>	<b>0</b>	<b>0</b>	<b>0</b>
BARCELONA	0	0	0	0	0	0	0	0	0	0	0	0
GIRONA	0	0	0	0	0	0	0	0	0	0	0	0
LLEIDA	0	0	0	0	0	0	0	0	0	0	0	0
TARRAGONA	0	0	0	0	0	0	0	0	0	0	0	0
<b>COMUNIDAD VALENCIANA</b>	<b>2</b>	<b>0</b>	<b>2</b>	<b>0</b>	<b>1</b>	<b>0</b>	<b>0</b>	<b>0</b>	<b>1</b>	<b>0</b>	<b>0</b>	<b>2</b>
ALICANTE	0	0	0	0	0	0	0	0	0	0	0	0
CASTELLÓN	0	0	0	0	0	0	0	0	0	0	0	0
VALENCIA	2	0	2	0	1	0	0	0	1	0	0	2
<b>EXTREMADURA</b>	<b>0</b>	<b>1</b>	<b>1</b>	<b>0</b>	<b>0</b>	<b>0</b>	<b>0</b>	<b>0</b>	<b>0</b>	<b>0</b>	<b>0</b>	<b>0</b>
BADAJOS	0	0	0	0	0	0	0	0	0	0	0	0
CÁCERES	0	1	1	0	0	0	0	0	0	0	0	0
<b>GALICIA</b>	<b>0</b>	<b>0</b>	<b>0</b>	<b>0</b>	<b>0</b>	<b>0</b>	<b>0</b>	<b>0</b>	<b>0</b>	<b>0</b>	<b>0</b>	<b>0</b>
A CORUÑA	0	0	0	0	0	0	0	0	0	0	0	0
LUGO	0	0	0	0	0	0	0	0	0	0	0	0
OURENSE	0	0	0	0	0	0	0	0	0	0	0	0
PONTEVEDRA	0	0	0	0	0	0	0	0	0	0	0	0
<b>MADRID</b>	<b>0</b>	<b>0</b>	<b>0</b>	<b>0</b>	<b>0</b>	<b>0</b>	<b>0</b>	<b>0</b>	<b>0</b>	<b>0</b>	<b>0</b>	<b>0</b>
<b>MURCIA</b>	<b>5</b>	<b>2</b>	<b>7</b>	<b>0</b>	<b>2</b>	<b>0</b>	<b>0</b>	<b>0</b>	<b>1</b>	<b>2</b>	<b>0</b>	<b>5</b>
<b>NAVARRA</b>	<b>0</b>	<b>0</b>	<b>0</b>	<b>0</b>	<b>0</b>	<b>0</b>	<b>0</b>	<b>0</b>	<b>0</b>	<b>0</b>	<b>0</b>	<b>0</b>
<b>PAÍS VASCO</b>	<b>2</b>	<b>0</b>	<b>2</b>	<b>1</b>	<b>0</b>	<b>0</b>	<b>0</b>	<b>0</b>	<b>1</b>	<b>0</b>	<b>0</b>	<b>2</b>
ARABA/ÁLAVA	0	0	0	0	0	0	0	0	0	0	0	0
GIPUZKOA	2	0	2	1	0	0	0	0	1	0	0	2
BIZKAIA	0	0	0	0	0	0	0	0	0	0	0	0
<b>LA RIOJA</b>	<b>0</b>	<b>0</b>	<b>0</b>	<b>0</b>	<b>0</b>	<b>0</b>	<b>0</b>	<b>0</b>	<b>0</b>	<b>0</b>	<b>0</b>	<b>0</b>
<b>CEUTA</b>	<b>8</b>	<b>0</b>	<b>8</b>	<b>0</b>	<b>8</b>	<b>0</b>	<b>0</b>	<b>0</b>	<b>0</b>	<b>0</b>	<b>0</b>	<b>8</b>
<b>MELILLA</b>	<b>7</b>	<b>0</b>	<b>7</b>	<b>0</b>	<b>1</b>	<b>0</b>	<b>0</b>	<b>0</b>	<b>6</b>	<b>0</b>	<b>0</b>	<b>7</b>
<b>TOTAL ESTADO</b>	<b>34</b>	<b>3</b>	<b>37</b>	<b>5</b>	<b>12</b>	<b>0</b>	<b>0</b>	<b>1</b>	<b>14</b>	<b>2</b>	<b>0</b>	<b>34</b>

## PRESTACIONES DEL REAL DECRETO 383/1984, DE 1 DE FEBRERO REVISIONES DE OFICIO E INSTANCIA DE PARTE EFECTUADAS EN ASPF DATOS DE GESTIÓN CORRESPONDIENTES AL AÑO 2024 HASTA JULIO

CC.AA. Y/O PROVINCIAS	REVISIONES EFECTUADAS			CAUSAS DE EXTINCIÓN DEL DERECHO					
	Extinción	Suspensión	TOTAL	Prestación	Pérdida	Fallecimiento	Grado y	Alta	TOTAL
	Derecho			Incompatible	Residencia		Baremo	S.S.	
<b>ANDALUCÍA</b>	<b>17</b>	<b>0</b>	<b>17</b>	<b>4</b>	<b>0</b>	<b>13</b>	<b>0</b>	<b>0</b>	<b>17</b>
ALMERÍA	2	0	2	0	0	2	0	0	2
CÁDIZ	0	0	0	0	0	0	0	0	0
CÓRDOBA	0	0	0	0	0	0	0	0	0
GRANADA	2	0	2	1	0	1	0	0	2
HUELVA	1	0	1	0	0	1	0	0	1
JAÉN	0	0	0	0	0	0	0	0	0
MÁLAGA	10	0	10	3	0	7	0	0	10
SEVILLA	2	0	2	0	0	2	0	0	2
<b>ARAGÓN</b>	<b>6</b>	<b>0</b>	<b>6</b>	<b>3</b>	<b>0</b>	<b>3</b>	<b>0</b>	<b>0</b>	<b>6</b>
HUESCA	4	0	4	3	0	1	0	0	4
TERUEL	0	0	0	0	0	0	0	0	0
ZARAGOZA	2	0	2	0	0	2	0	0	2
<b>ASTURIAS</b>	<b>2</b>	<b>0</b>	<b>2</b>	<b>0</b>	<b>0</b>	<b>2</b>	<b>0</b>	<b>0</b>	<b>2</b>
<b>ILLES BALEARS</b>	<b>0</b>	<b>0</b>	<b>0</b>	<b>0</b>	<b>0</b>	<b>0</b>	<b>0</b>	<b>0</b>	<b>0</b>
<b>CANARIAS</b>	<b>0</b>	<b>0</b>	<b>0</b>	<b>0</b>	<b>0</b>	<b>0</b>	<b>0</b>	<b>0</b>	<b>0</b>
LAS PALMAS	0	0	0	0	0	0	0	0	0
S.C. TENERIFE	0	0	0	0	0	0	0	0	0
<b>CANTABRIA</b>	<b>0</b>	<b>0</b>	<b>0</b>	<b>0</b>	<b>0</b>	<b>0</b>	<b>0</b>	<b>0</b>	<b>0</b>
<b>CASTILLA Y LEÓN</b>	<b>1</b>	<b>0</b>	<b>1</b>	<b>0</b>	<b>0</b>	<b>0</b>	<b>0</b>	<b>1</b>	<b>1</b>
ÁVILA	0	0	0	0	0	0	0	0	0
BURGOS	1	0	1	0	0	0	0	1	1
LEÓN	0	0	0	0	0	0	0	0	0
PALENCIA	0	0	0	0	0	0	0	0	0
SALAMANCA	0	0	0	0	0	0	0	0	0
SEGOVIA	0	0	0	0	0	0	0	0	0
SORIA	0	0	0	0	0	0	0	0	0
VALLADOLID	0	0	0	0	0	0	0	0	0
ZAMORA	0	0	0	0	0	0	0	0	0
<b>CASTILLA-LA MANCHA</b>	<b>2</b>	<b>0</b>	<b>2</b>	<b>0</b>	<b>0</b>	<b>2</b>	<b>0</b>	<b>0</b>	<b>2</b>
ALBACETE	0	0	0	0	0	0	0	0	0
CIUDAD REAL	0	0	0	0	0	0	0	0	0
CUENCA	0	0	0	0	0	0	0	0	0
GUADALAJARA	0	0	0	0	0	0	0	0	0
TOLEDO	2	0	2	0	0	2	0	0	2

(Continúa al dorso)

CC.AA. Y/O PROVINCIAS	REVISIONES EFECTUADAS			CAUSAS DE EXTINCIÓN DEL DERECHO					
	Extinción Derecho	Suspensión	TOTAL	Prestación Incompatible	Pérdida Residencia	Fallecimiento	Grado y Baremo	Alta S.S.	TOTAL
<b>CATALUNYA</b>	<b>0</b>	<b>0</b>	<b>0</b>	<b>0</b>	<b>0</b>	<b>0</b>	<b>0</b>	<b>0</b>	<b>0</b>
BARCELONA	0	0	0	0	0	0	0	0	0
GIRONA	0	0	0	0	0	0	0	0	0
LLEIDA	0	0	0	0	0	0	0	0	0
TARRAGONA	0	0	0	0	0	0	0	0	0
<b>COMUNIDAD VALENCIANA</b>	<b>2</b>	<b>0</b>	<b>2</b>	<b>0</b>	<b>0</b>	<b>2</b>	<b>0</b>	<b>0</b>	<b>2</b>
ALICANTE	0	0	0	0	0	0	0	0	0
CASTELLÓN	0	0	0	0	0	0	0	0	0
VALENCIA	2	0	2	0	0	2	0	0	2
<b>EXTREMADURA</b>	<b>0</b>	<b>0</b>	<b>0</b>	<b>0</b>	<b>0</b>	<b>0</b>	<b>0</b>	<b>0</b>	<b>0</b>
BADAJOS	0	0	0	0	0	0	0	0	0
CÁCERES	0	0	0	0	0	0	0	0	0
<b>GALICIA</b>	<b>0</b>	<b>0</b>	<b>0</b>	<b>0</b>	<b>0</b>	<b>0</b>	<b>0</b>	<b>0</b>	<b>0</b>
A CORUÑA	0	0	0	0	0	0	0	0	0
LUGO	0	0	0	0	0	0	0	0	0
OURENSE	0	0	0	0	0	0	0	0	0
PONTEVEDRA	0	0	0	0	0	0	0	0	0
<b>MADRID</b>	<b>0</b>	<b>0</b>	<b>0</b>	<b>0</b>	<b>0</b>	<b>0</b>	<b>0</b>	<b>0</b>	<b>0</b>
<b>MURCIA</b>	<b>6</b>	<b>2</b>	<b>8</b>	<b>2</b>	<b>0</b>	<b>3</b>	<b>1</b>	<b>0</b>	<b>6</b>
<b>NAVARRA</b>	<b>0</b>	<b>0</b>	<b>0</b>	<b>0</b>	<b>0</b>	<b>0</b>	<b>0</b>	<b>0</b>	<b>0</b>
<b>PAÍS VASCO</b>	<b>0</b>	<b>0</b>	<b>0</b>	<b>0</b>	<b>0</b>	<b>0</b>	<b>0</b>	<b>0</b>	<b>0</b>
ARABA/ÁLAVA	0	0	0	0	0	0	0	0	0
GIPUZKOA	0	0	0	0	0	0	0	0	0
BIZKAIA	0	0	0	0	0	0	0	0	0
<b>LA RIOJA</b>	<b>1</b>	<b>0</b>	<b>1</b>	<b>0</b>	<b>0</b>	<b>1</b>	<b>0</b>	<b>0</b>	<b>1</b>
<b>CEUTA</b>	<b>0</b>	<b>0</b>	<b>0</b>	<b>0</b>	<b>0</b>	<b>0</b>	<b>0</b>	<b>0</b>	<b>0</b>
<b>MELILLA</b>	<b>0</b>	<b>0</b>	<b>0</b>	<b>0</b>	<b>0</b>	<b>0</b>	<b>0</b>	<b>0</b>	<b>0</b>
<b>TOTAL ESTADO</b>	<b>37</b>	<b>2</b>	<b>39</b>	<b>9</b>	<b>0</b>	<b>26</b>	<b>1</b>	<b>1</b>	<b>37</b>



## PRESTACIONES DEL REAL DECRETO 383/1984, DE 1 DE FEBRERO TOTAL REVISIONES DE OFICIO E INSTANCIA DE PARTE EFECTUADAS DATOS DE GESTIÓN CORRESPONDIENTES AL AÑO 2024 HASTA JULIO

CC.AA.  Y/O  PROVINCIAS	REVISIONES EFECTUADAS					CAUSAS DE EXTINCIÓN DEL DERECHO								
	Modifica.  Cuantía	Extinción  Derecho	Suspensión		TOTAL	Recursos  Propios	Recursos  Familiares	Prestación  Incompatible	Ingreso  Centro	Pérdida  Residencia	Fallecimiento	Grado y  Baremo	Alta  S.S.	TOTAL
			Act. Laboral	Otras										
<b>ANDALUCÍA</b>	<b>0</b>	<b>70</b>	<b>0</b>	<b>0</b>	<b>70</b>	<b>19</b>	<b>0</b>	<b>17</b>	<b>0</b>	<b>1</b>	<b>33</b>	<b>0</b>	<b>0</b>	<b>70</b>
ALMERÍA	0	5	0	0	5	0	0	1	0	0	4	0	0	5
CÁDIZ	0	8	0	0	8	4	0	3	0	0	1	0	0	8
CÓRDOBA	0	1	0	0	1	0	0	0	0	0	1	0	0	1
GRANADA	0	8	0	0	8	1	0	3	0	1	3	0	0	8
HUELVA	0	2	0	0	2	0	0	0	0	0	2	0	0	2
JAÉN	0	4	0	0	4	0	0	1	0	0	3	0	0	4
MÁLAGA	0	33	0	0	33	10	0	9	0	0	14	0	0	33
SEVILLA	0	9	0	0	9	4	0	0	0	0	5	0	0	9
<b>ARAGÓN</b>	<b>0</b>	<b>18</b>	<b>0</b>	<b>0</b>	<b>18</b>	<b>3</b>	<b>0</b>	<b>6</b>	<b>0</b>	<b>0</b>	<b>9</b>	<b>0</b>	<b>0</b>	<b>18</b>
HUESCA	0	7	0	0	7	0	0	4	0	0	3	0	0	7
TERUEL	0	0	0	0	0	0	0	0	0	0	0	0	0	0
ZARAGOZA	0	11	0	0	11	3	0	2	0	0	6	0	0	11
<b>ASTURIAS</b>	<b>0</b>	<b>23</b>	<b>0</b>	<b>0</b>	<b>23</b>	<b>16</b>	<b>0</b>	<b>1</b>	<b>0</b>	<b>0</b>	<b>6</b>	<b>0</b>	<b>0</b>	<b>23</b>
<b>ILLES BALEARS</b>	<b>0</b>	<b>2</b>	<b>0</b>	<b>0</b>	<b>2</b>	<b>0</b>	<b>0</b>	<b>1</b>	<b>0</b>	<b>0</b>	<b>1</b>	<b>0</b>	<b>0</b>	<b>2</b>
<b>CANARIAS</b>	<b>0</b>	<b>3</b>	<b>0</b>	<b>0</b>	<b>3</b>	<b>0</b>	<b>0</b>	<b>0</b>	<b>0</b>	<b>0</b>	<b>3</b>	<b>0</b>	<b>0</b>	<b>3</b>
LAS PALMAS	0	2	0	0	2	0	0	0	0	0	2	0	0	2
S.C. TENERIFE	0	1	0	0	1	0	0	0	0	0	1	0	0	1
<b>CANTABRIA</b>	<b>0</b>	<b>10</b>	<b>0</b>	<b>0</b>	<b>10</b>	<b>0</b>	<b>0</b>	<b>3</b>	<b>0</b>	<b>0</b>	<b>7</b>	<b>0</b>	<b>0</b>	<b>10</b>
<b>CASTILLA Y LEÓN</b>	<b>0</b>	<b>28</b>	<b>0</b>	<b>0</b>	<b>28</b>	<b>6</b>	<b>0</b>	<b>14</b>	<b>0</b>	<b>0</b>	<b>7</b>	<b>0</b>	<b>1</b>	<b>28</b>
ÁVILA	0	1	0	0	1	1	0	0	0	0	0	0	0	1
BURGOS	0	2	0	0	2	1	0	0	0	0	0	0	1	2
LEÓN	0	6	0	0	6	0	0	3	0	0	3	0	0	6
PALENCIA	0	1	0	0	1	1	0	0	0	0	0	0	0	1
SALAMANCA	0	6	0	0	6	0	0	5	0	0	1	0	0	6
SEGOVIA	0	1	0	0	1	0	0	1	0	0	0	0	0	1
SORIA	0	2	0	0	2	0	0	2	0	0	0	0	0	2
VALLADOLID	0	6	0	0	6	3	0	1	0	0	2	0	0	6
ZAMORA	0	3	0	0	3	0	0	2	0	0	1	0	0	3
<b>CASTILLA-LA MANCHA</b>	<b>0</b>	<b>20</b>	<b>0</b>	<b>1</b>	<b>21</b>	<b>4</b>	<b>0</b>	<b>5</b>	<b>2</b>	<b>0</b>	<b>9</b>	<b>0</b>	<b>0</b>	<b>20</b>
ALBACETE	0	5	0	0	5	2	0	0	0	0	3	0	0	5
CIUDAD REAL	0	3	0	0	3	2	0	1	0	0	0	0	0	3
CUENCA	0	0	0	0	0	0	0	0	0	0	0	0	0	0
GUADALAJARA	0	4	0	1	5	0	0	0	2	0	2	0	0	4
TOLEDO	0	8	0	0	8	0	0	4	0	0	4	0	0	8

(Continúa al dorso)

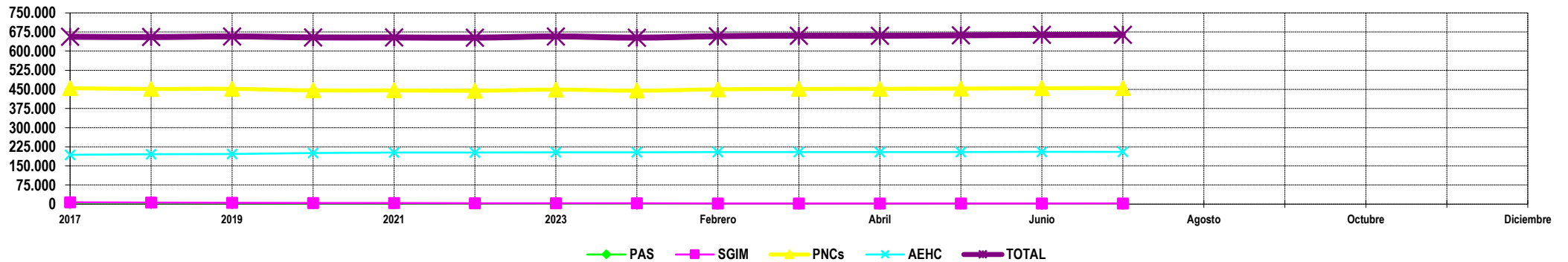
CC.AA. Y/O PROVINCIAS	REVISIONES EFECTUADAS				CAUSAS DE EXTINCIÓN DEL DERECHO									
	Modifica. Cuantía	Extinción Derecho	Suspensión SGIM		TOTAL	Recursos Propios	Recursos Familiares	Prestación Incompatible	Ingreso Centro	Pérdida Residencia	Fallecimiento	Grado y Baremo	Alta S.S.	TOTAL
			Act. Laboral	Otras										
<b>CATALUNYA</b>	<b>0</b>	<b>0</b>	<b>0</b>	<b>0</b>	<b>0</b>	<b>0</b>	<b>0</b>	<b>0</b>	<b>0</b>	<b>0</b>	<b>0</b>	<b>0</b>	<b>0</b>	<b>0</b>
BARCELONA	0	0	0	0	0	0	0	0	0	0	0	0	0	0
GIRONA	0	0	0	0	0	0	0	0	0	0	0	0	0	0
LLEIDA	0	0	0	0	0	0	0	0	0	0	0	0	0	0
TARRAGONA	0	0	0	0	0	0	0	0	0	0	0	0	0	0
<b>COMUNIDAD VALENCIANA</b>	<b>1</b>	<b>14</b>	<b>0</b>	<b>1</b>	<b>16</b>	<b>1</b>	<b>1</b>	<b>5</b>	<b>0</b>	<b>0</b>	<b>7</b>	<b>0</b>	<b>0</b>	<b>14</b>
ALICANTE	0	1	0	1	2	1	0	0	0	0	0	0	0	1
CASTELLÓN	1	2	0	0	3	0	0	1	0	0	1	0	0	2
VALENCIA	0	11	0	0	11	0	1	4	0	0	6	0	0	11
<b>EXTREMADURA</b>	<b>2</b>	<b>13</b>	<b>0</b>	<b>2</b>	<b>17</b>	<b>2</b>	<b>0</b>	<b>8</b>	<b>0</b>	<b>0</b>	<b>3</b>	<b>0</b>	<b>0</b>	<b>13</b>
BADAJOS	0	7	0	1	8	2	0	2	0	0	3	0	0	7
CÁCERES	2	6	0	1	9	0	0	6	0	0	0	0	0	6
<b>GALICIA</b>	<b>0</b>	<b>6</b>	<b>0</b>	<b>0</b>	<b>6</b>	<b>0</b>	<b>0</b>	<b>1</b>	<b>0</b>	<b>0</b>	<b>5</b>	<b>0</b>	<b>0</b>	<b>6</b>
A CORUÑA	0	0	0	0	0	0	0	0	0	0	0	0	0	0
LUGO	0	0	0	0	0	0	0	0	0	0	0	0	0	0
OURENSE	0	3	0	0	3	0	0	1	0	0	2	0	0	3
PONTEVEDRA	0	3	0	0	3	0	0	0	0	0	3	0	0	3
<b>MADRID</b>	<b>0</b>	<b>9</b>	<b>0</b>	<b>0</b>	<b>9</b>	<b>0</b>	<b>0</b>	<b>9</b>	<b>0</b>	<b>0</b>	<b>0</b>	<b>0</b>	<b>0</b>	<b>9</b>
<b>MURCIA</b>	<b>2</b>	<b>47</b>	<b>0</b>	<b>8</b>	<b>57</b>	<b>0</b>	<b>2</b>	<b>18</b>	<b>0</b>	<b>0</b>	<b>20</b>	<b>7</b>	<b>0</b>	<b>47</b>
<b>NAVARRA</b>	<b>0</b>	<b>1</b>	<b>0</b>	<b>0</b>	<b>1</b>	<b>1</b>	<b>0</b>	<b>0</b>	<b>0</b>	<b>0</b>	<b>0</b>	<b>0</b>	<b>0</b>	<b>1</b>
<b>PAÍS VASCO</b>	<b>0</b>	<b>4</b>	<b>0</b>	<b>0</b>	<b>4</b>	<b>2</b>	<b>0</b>	<b>0</b>	<b>0</b>	<b>0</b>	<b>2</b>	<b>0</b>	<b>0</b>	<b>4</b>
ARABA/ÁLAVA	0	0	0	0	0	0	0	0	0	0	0	0	0	0
GIPUZKOA	0	3	0	0	3	1	0	0	0	0	2	0	0	3
BIZKAIA	0	1	0	0	1	1	0	0	0	0	0	0	0	1
<b>LA RIOJA</b>	<b>0</b>	<b>3</b>	<b>0</b>	<b>0</b>	<b>3</b>	<b>1</b>	<b>0</b>	<b>0</b>	<b>0</b>	<b>0</b>	<b>2</b>	<b>0</b>	<b>0</b>	<b>3</b>
<b>CEUTA</b>	<b>0</b>	<b>8</b>	<b>0</b>	<b>0</b>	<b>8</b>	<b>0</b>	<b>8</b>	<b>0</b>	<b>0</b>	<b>0</b>	<b>0</b>	<b>0</b>	<b>0</b>	<b>8</b>
<b>MELILLA</b>	<b>0</b>	<b>9</b>	<b>0</b>	<b>0</b>	<b>9</b>	<b>0</b>	<b>1</b>	<b>2</b>	<b>0</b>	<b>0</b>	<b>6</b>	<b>0</b>	<b>0</b>	<b>9</b>
<b>TOTAL ESTADO</b>	<b>5</b>	<b>288</b>	<b>0</b>	<b>12</b>	<b>305</b>	<b>55</b>	<b>12</b>	<b>90</b>	<b>2</b>	<b>1</b>	<b>120</b>	<b>7</b>	<b>1</b>	<b>288</b>

## Situación prestaciones de naturaleza no contributiva



## SITUACIÓN DE LAS PRESTACIONES DE NATURALEZA NO CONTRIBUTIVA (PNNC)

	PNNC DE JUBILACIÓN / VEJEZ				PNNC DE INVALIDEZ / ENFERMEDAD					TOTAL PNNC				
	PAS (*)	SGIM	PNC	TOTAL	PAS (*)	SGIM	PNC	AEHC	TOTAL	PAS	SGIM	PNCs	AEHC	TOTAL
2017	532	5.520	256.690	262.742	4.061	1.548	197.988	193.416	393.716	4.593	7.068	454.678	193.416	656.458
2018	401	4.706	257.023	262.130	3.610	1.275	194.757	196.094	393.086	4.011	5.981	451.780	196.094	655.216
2019	397	4.168	261.044	265.609	3.228	1.041	191.113	196.922	392.304	3.625	5.209	452.157	196.922	657.913
2020	278	3.600	260.169	264.047	2.731	865	185.852	200.232	389.680	3.009	4.465	446.021	200.232	653.727
2021	400	3.103	263.328	266.831	2.645	730	182.791	202.148	388.314	3.045	3.833	446.119	202.148	653.727
2022	403	2.705	267.093	270.201	2.182	601	177.443	202.423	382.649	2.585	3.306	444.536	202.423	652.850
2023	361	2.392	275.935	278.688	1.704	492	173.263	203.685	379.144	2.065	2.884	449.198	203.685	657.832
<b>2024</b>														
Enero	255	2.384	267.420	270.059	1.511	484	177.468	203.451	382.914	1.766	2.868	444.888	203.451	652.973
Febrero	251	2.355	277.666	280.272	1.483	479	172.684	203.893	378.539	1.734	2.834	450.350	203.893	658.811
Marzo	245	2.325	279.130	281.700	1.457	469	172.582	204.275	378.783	1.702	2.794	451.712	204.275	660.483
Abril	238	2.291	280.034	282.563	1.364	459	172.169	203.936	377.928	1.602	2.750	452.203	203.936	660.491
Mayo	236	2.263	281.312	283.811	1.427	445	171.924	204.541	378.337	1.663	2.708	453.236	204.541	662.148
Junio	231	2.239	282.752	285.222	1.411	434	171.800	204.808	378.453	1.642	2.673	454.552	204.808	663.675
Julio	231	2.202	283.758	286.191	1.411	425	171.353	204.833	378.022	1.642	2.627	455.111	204.833	664.213
Agosto														
Septiembre														
Octubre														
Noviembre														
Diciembre														



**NOTA:** Conforme se disponga de la totalidad de los datos mensuales, se procederá a la actualización del respectivo mes.

(\*) No se dispone en 2020 del dato relativo al nº de pensiones asistenciales (PAS) de la provincia de Bizkaia.



[www.imserso.es](http://www.imserso.es)