

PENSIONES NO CONTRIBUTIVAS DE LA SEGURIDAD SOCIAL (PNC)  
PRESTACIONES SOCIALES Y ECONÓMICAS PARA PERSONAS CON  
DISCAPACIDAD (PSPD)

# INFORME DE SEGUIMIENTO Y EVOLUCIÓN DE LA GESTIÓN

---

JUNIO DE 2024



# Índice

ÍNDICE .....	1
<b>I. PENSIONES NO CONTRIBUTIVAS DE LA SEGURIDAD SOCIAL (PNC).....</b>	<b>2</b>
1. Introducción.....	3
2. Situación y evolución de pensiones e importes de las nóminas .....	3
3. Distribución de las pensiones según sexo .....	5
4. Situación y evolución de la gestión en trámite inicial .....	6
5. Seguimiento y control: revisiones de oficio y a instancia de parte .....	11
<b>II. PRESTACIONES SOCIALES Y ECONÓMICAS PARA PERSONAS CON DISCAPACIDAD (PSPD) .....</b>	<b>13</b>
1. Introducción.....	14
2. Situación y evolución de los beneficiarios, el número de prestaciones y los importes de las nóminas.....	15
3. Situación y evolución de la gestión en trámite inicial .....	17
4. Seguimiento de la gestión de las revisiones de oficio y a instancia de parte .....	17
<b>III. ANEXOS .....</b>	<b>19</b>
ANEXOS PNC .....	20
1. Número de pensiones e importes de las nóminas .....	21
2. PNC de jubilación: datos de la gestión mensual y anual .....	30
3. PNC de invalidez: datos de la gestión mensual y anual.....	40
4. PNC de la Seguridad Social. Datos de la gestión mensual y anual .....	50
5. PNC de jubilación e invalidez: coeficientes de la gestión mensual .....	60
6. Reclamaciones previas: datos de la gestión mensual y anual.....	64
7. Revisiones de oficio e instancia de parte: datos de la gestión mensual y anual .....	69
ANEXOS PSPD .....	82
1. Número de beneficiarios, prestaciones e importes de las nóminas .....	83
2. PSPD: datos de la gestión mensual y anual.....	87
3. Revisiones de oficio e instancia de parte: datos de la gestión mensual y anual .....	92
SITUACIÓN PRESTACIONES DE NATURALEZA NO CONTRIBUTIVA .....	113



# I. Pensiones no contributivas de la Seguridad Social (PNC)



## 1. Introducción

Los datos sobre la gestión y el pago de la nómina de las Pensiones no Contributivas de la Seguridad Social de jubilación e invalidez (PNC) parten de la información facilitada por los distintos órganos gestores de las Comunidades Autónomas y Direcciones Territoriales del Imsero y se articula, dentro de cada uno de los aspectos objeto de seguimiento y evaluación, como se detalla a continuación:

- Datos de la gestión y de la nómina mensual.
- Datos de la gestión y de la nómina del año 2024, comprendiendo la realizada hasta el mes de referencia.
- Datos sobre la nómina de pago y número de beneficiarios desde el año 2017.

La información presentada hace referencia a los siguientes aspectos:

- Nóminas: situación y evolución de los pensionistas e importes de las mismas.
- Gestión en trámite inicial: recoge la situación y la evolución de la gestión para cada tipo de pensión, en función de distintos parámetros como el movimiento de solicitudes, resoluciones, causas de denegación o coeficientes de la gestión, entre otros.
- Seguimiento y control de pensionistas, con especial incidencia en las revisiones de oficio y a instancia de parte.

Conforme a las distintas modalidades de gestión resultantes de lo establecido en el artículo 373 del Real Decreto Legislativo 8/2015, de 30 de octubre, por el que se aprueba el Texto Refundido de la Ley General de la Seguridad Social, la gestión de estas pensiones es llevada a cabo por las Direcciones Territoriales del Imsero en las Ciudades Autónomas de Ceuta y Melilla, y por los órganos gestores correspondientes en cada una de las Comunidades Autónomas que conforman el Estado español.

## 2. Situación y evolución de pensiones e importes de las nóminas

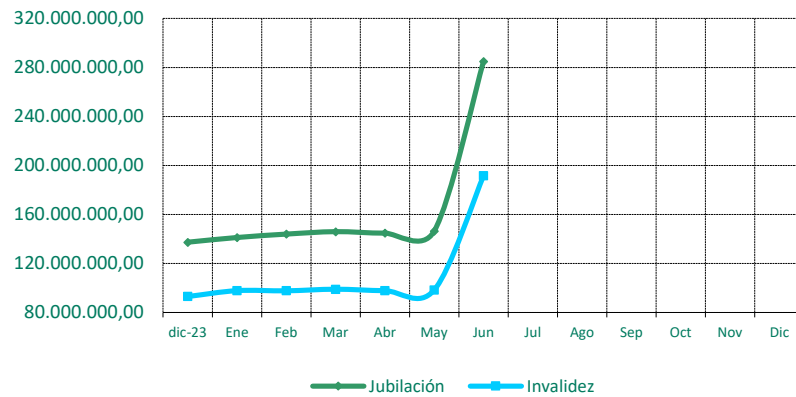
Conforme a la información facilitada por la Gerencia de Informática de la Seguridad Social y por los órganos gestores competentes en las Comunidades Autónomas de Navarra y del País Vasco, el número total de pensiones no contributivas en la nómina de junio de 2024 en todo el Estado español ha alcanzado la cifra de 454.552, que es un 0,3 % mayor que la del mes anterior.



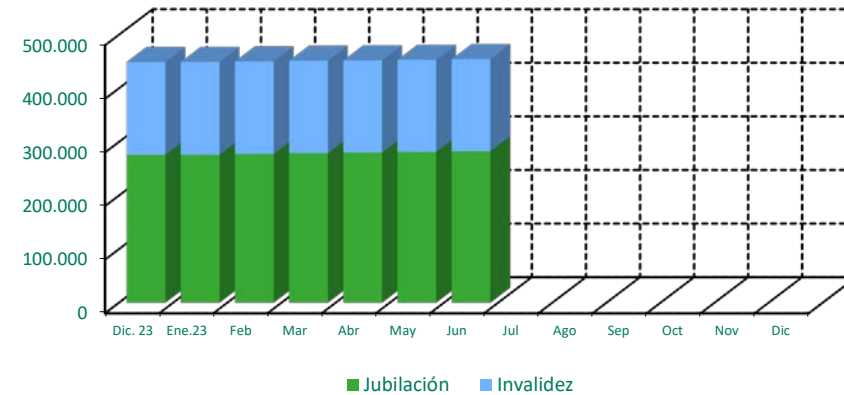
En el cuadro y gráficos siguientes se recogen los datos básicos de la nómina de junio de 2024:

NÓMINA DE JUNIO	PNC DE JUBILACIÓN		PNC DE INVALIDEZ		TOTAL PNC	
NÚMERO DE PENSIONES	282.752	62,20%	171.800	37,80%	454.552	100,00%
IMPORTE	284.939.368,92	59,80%	191.538.563,72	40,20%	476.477.932,64	100,00%

Evolución importe nóminas mensuales



Evolución número pensionistas



El Real Decreto-ley 8/2023, de 27 de diciembre, por el que se adoptan medidas para afrontar las consecuencias económicas y sociales derivadas de los conflictos en Ucrania y Oriente Próximo, así como para paliar los efectos de la sequía ha establecido la cuantía de las pensiones de la Seguridad Social en su modalidad no contributiva para 2024. De este modo, su importe íntegro anual queda establecido en 7.250,60 € íntegros anuales, que se abonan en 12 mensualidades más dos pagas extraordinarias al año. El importe bruto de la nómina de junio de 2024 queda fijado en 476.477.932,64 euros. El importe medio mensual abonado a cada pensionista ha quedado establecido para la PNC de invalidez en 1.114,89 euros y para la de jubilación en 1.007,74 euros, siendo superior el de la PNC de invalidez, entre otras razones, porque 35.440 de sus beneficiarios perciben el complemento del 50% por necesidad de otra persona y porque el montante a percibir en nómina por atrasos es mayor al ser más compleja la gestión y el plazo de resolución.



### 3. Distribución de las pensiones según sexo

Conforme a la información contenida en el Fichero Técnico de PNC constituido en la Dirección General del Imserso, el perfil del pensionista de PNC de jubilación es predominantemente el de una mujer española, con una edad comprendida entre los 65 y los 74 años, cuyo estado civil es el de casada y que vive integrada en una unidad económica de convivencia integrada por 2 y 3 personas. En cuanto al pensionista tipo de PNC de invalidez hay que reseñar que se corresponde con un hombre español soltero, menor de 50 años, afectado por una discapacidad psíquica y que vive integrado en una unidad económica compuesta por dos y tres personas.

DISTRIBUCIÓN POR SEXOS DEL BENEFICIARIO DE PENSIÓN NO CONTRIBUTIVA																
ÁMBITO GEOGRÁFICO	PNC DE JUBILACIÓN				PNC DE INVALIDEZ				PNC DE JUB.DERIV. INVALIDEZ				TOTAL PNC			
	VARONES	%	MUJERES	%	VARONES	%	MUJERES	%	VARONES	%	MUJERES	%	VARONES	%	MUJERES	%
ANDALUCÍA	11.273	23,98%	32.115	76,02%	19.106	47,42%	18.259	52,58%	2.947	25,09%	7.899	74,91%	33.326	32,60%	58.273	67,40%
ARAGÓN	1.090	23,96%	3.061	76,04%	1.163	50,16%	1.113	49,84%	243	31,84%	498	68,16%	2.496	33,88%	4.672	66,12%
ASTURIAS	1.161	25,52%	3.090	74,48%	1.674	49,58%	1.598	50,42%	385	26,89%	883	73,11%	3.220	36,21%	5.571	63,79%
ILLES BALEARS	1.612	31,95%	3.283	68,05%	1.295	50,00%	1.160	50,00%	268	28,57%	609	71,43%	3.175	37,91%	5.052	62,09%
CANARIAS	5.245	29,75%	11.844	70,25%	8.021	45,02%	9.126	54,98%	1.781	19,98%	6.227	80,02%	15.047	34,47%	27.197	65,53%
CANTABRIA	897	23,35%	2.502	76,65%	1.459	47,38%	1.557	52,62%	260	28,24%	614	71,76%	2.616	35,01%	4.673	64,99%
CASTILLA Y LEÓN	2.759	23,43%	8.114	76,57%	4.415	49,00%	4.315	51,00%	936	34,86%	1.691	65,14%	8.110	35,57%	14.120	64,43%
CASTILLA LA MANCHA	2.174	21,01%	7.041	78,99%	3.853	46,43%	4.219	53,57%	635	26,38%	1.655	73,62%	6.662	33,06%	12.915	66,94%
CATALUNYA	10.970	29,82%	22.773	70,18%	13.045	50,13%	12.549	49,87%	2.479	30,86%	5.079	69,14%	26.494	38,72%	40.401	61,28%
C. VALENCIANA	7.495	24,08%	20.739	75,92%	7.985	47,50%	8.113	52,50%	1.468	22,36%	4.402	77,64%	16.948	32,36%	33.254	67,64%
EXTREMADURA	1.074	15,04%	5.103	84,96%	2.369	47,54%	2.450	52,46%	350	26,00%	961	74,00%	3.793	29,92%	8.514	70,08%
GALICIA	4.691	23,64%	14.051	76,36%	6.234	50,08%	6.076	49,92%	1.737	28,82%	3.851	71,18%	12.662	34,09%	23.978	65,91%
MADRID	7.584	28,37%	18.165	71,63%	7.786	50,53%	7.290	49,47%	1.548	30,75%	3.011	69,25%	16.918	36,54%	28.466	63,46%
MURCIA	1.699	25,06%	4.775	74,94%	3.654	49,94%	3.546	50,06%	637	24,81%	1.658	75,19%	5.990	37,52%	9.979	62,48%
NAVARRA	569	26,35%	1.302	73,65%	427	48,37%	430	51,63%	87	35,96%	146	64,04%	1.083	34,11%	1.878	65,89%
PAÍS VASCO	2.388	29,60%	4.841	70,40%	3.047	56,79%	2.304	43,21%	404	35,39%	626	64,61%	5.839	43,19%	7.771	56,81%
LA RIOJA	345	25,90%	869	74,10%	357	53,00%	312	47,00%	64	33,98%	119	66,02%	766	37,11%	1.300	62,89%
CEUTA	323	32,83%	613	67,17%	482	47,15%	529	52,85%	90	26,77%	253	73,23%	895	38,77%	1.395	61,23%
MELILLA	338	38,59%	500	61,41%	493	42,57%	513	57,43%	143	17,77%	600	82,23%	974	34,07%	1.613	65,93%
<b>TOTAL</b>	<b>63.687</b>	<b>25,83%</b>	<b>164.781</b>	<b>74,17%</b>	<b>86.865</b>	<b>48,68%</b>	<b>85.459</b>	<b>51,32%</b>	<b>16.462</b>	<b>26,46%</b>	<b>40.782</b>	<b>73,54%</b>	<b>167.014</b>	<b>35,05%</b>	<b>291.022</b>	<b>64,95%</b>

## 4. Situación y evolución de la gestión en trámite inicial

El seguimiento de la gestión de las PNC contempla aquellos aspectos que se corresponden con la situación en trámite inicial de las solicitudes de pensiones no contributivas de jubilación e invalidez. El análisis parte de los datos básicos facilitados por los distintos órganos gestores correspondientes al mes de junio, relativos a la entrada de solicitudes, resoluciones y reconocimientos del derecho a pensión y número de pendientes, cuyas cifras, a nivel del Estado, se ofrecen en el siguiente cuadro.

La información que contiene se ha estructurado en secuencia mensual con el fin de poder seguir la evolución de estos trámites de la gestión a lo largo del año 2024, permitiendo así su contraste con las cifras medias anuales de cada uno de los aspectos que se estudian:

DATOS BÁSICOS DE LA GESTIÓN ESTATAL DE LAS PNC												
Año 2024	PNC DE JUBILACIÓN				PNC DE INVALIDEZ				TOTAL PNC			
	Solicitadas	Resueltas	Aprobadas	Pendiente	Solicitadas	Resueltas	Aprobadas	Pendiente	Solicitadas	Resueltas	Aprobadas	Pendiente
Media 2023	3.767	3.970	2.261	16.886	1.462	1.599	863	8.560	5.229	5.570	3.124	25.446
Enero	4.687	3.756	2.137	17.817	1.485	1.155	579	8.890	6.172	4.911	2.716	26.707
Febrero	5.126	5.158	3.094	17.785	1.882	1.829	1.034	8.943	7.008	6.987	4.128	26.728
Marzo	4.810	4.708	2.696	17.887	1.683	1.752	866	8.874	6.493	6.460	3.562	26.761
Abril	4.637	4.649	2.811	17.875	1.790	1.699	910	8.965	6.427	6.348	3.721	26.840
Mayo	4.941	5.145	2.946	17.671	1.971	1.792	983	9.144	6.912	6.937	3.929	26.815
Junio	3.995	4.570	2.857	17.096	1.570	1.648	1.047	9.066	5.565	6.218	3.904	26.162
Julio												
Agosto												
Septiembre												
Octubre												
Noviembre												
Diciembre												
Total	28.196	27.986	16.541	17.096	10.381	9.875	5.419	9.066	38.577	37.861	21.960	26.162
Media 2024	4.699	4.664	2.757		1.730	1.646	903		6.430	6.310	3.660	



Analizando de un modo específico cada uno de los aspectos de la gestión, para el mes de junio, se obtienen los siguientes resultados:

- Se han presentado un total de 5.565 solicitudes de las que el 71,79 % corresponden a la PNC de jubilación y que, en análisis comparativo respecto al mes anterior, reflejan un descenso global del 19,49 %. En jubilación se refleja un descenso del 19,15 %, que respecto a la media del año en curso alcanza el 14,99 %, que se refleja también en invalidez, que se cifra en el 20,35 % sobre el mes anterior y en el 9,26% respecto a la media del año en curso.

SOLICITUDES PRESENTADAS						
TIPO PNC	JUNIO 2024		MAYO 2024	JUNIO 2024 / MAYO 2024	MEDIA 2024	JUNIO 2024 / MEDIA 2024
JUBILACIÓN	3.995	71,79%	4.941	-19,15%	4.699	-14,99%
INVALIDEZ	1.570	28,21%	1.971	-20,35%	1.730	-9,26%
<b>TOTAL</b>	<b>5.565</b>	<b>100,00%</b>	<b>6.912</b>	<b>-19,49%</b>	<b>6.430</b>	<b>-13,45%</b>

- Del total de 6.218 solicitudes resueltas, el 73,50 % ha sido de PNC de jubilación. La comparación con el mes anterior refleja un descenso global del 10,36 %, que en jubilación alcanza el 11,18 %, y respecto a la media del año en curso se registra un descenso global del 1,46 %, que en jubilación alcanza el 2,02 %:

SOLICITUDES RESUELTAS						
TIPO PNC	JUNIO 2024		MAYO 2024	JUNIO 2024 / MAYO 2024	MEDIA 2024	JUNIO 2024 / MEDIA 2024
JUBILACIÓN	4.570	73,50%	5.145	-11,18%	4.664	-2,02%
INVALIDEZ	1.648	26,50%	1.792	-8,04%	1.646	0,13%
<b>TOTAL</b>	<b>6.218</b>	<b>100,00%</b>	<b>6.937</b>	<b>-10,36%</b>	<b>6.310</b>	<b>-1,46%</b>



- De las 3.904 solicitudes aprobadas en el mes, el 73,18 % ha correspondido a la PNC de jubilación. Respecto al mes anterior se ha producido un descenso global del 0,64 %, aunque en invalidez se produce un incremento del 6,51 %. Si el análisis se efectúa sobre la media del año en curso se registra un incremento global del 6,67 %, que en invalidez llega al 15,93 %:

SOLICITUDES APROBADAS						
TIPO PNC	JUNIO 2024		MAYO 2024	JUNIO 2024 / MAYO 2024	MEDIA 2024	JUNIO 2024 / MEDIA 2024
JUBILACIÓN	2.857	73,18%	2.946	-3,02%	2.757	3,63%
INVALIDEZ	1.047	26,82%	983	6,51%	903	15,93%
<b>TOTAL</b>	<b>3.904</b>	<b>100,00%</b>	<b>3.929</b>	<b>-0,64%</b>	<b>3.660</b>	<b>6,67%</b>

- El número de solicitudes pendientes de resolución al finalizar el mes de junio, un total de 26.162, ha experimentado un descenso global del 2,44%, que en jubilación alcanza el 3,25 % y en invalidez se queda en un 0,85 %:

SOLICITUDES PENDIENTES						
TIPO PNC	JUNIO 2024		MAYO 2024		DIFERENCIAS	
	ABSOLUTA	PORCENTUAL	ABSOLUTA	PORCENTUAL	ABSOLUTA	PORCENTUAL
JUBILACIÓN	17.096	65,35%	17.671	65,90%	-575	-3,25%
INVALIDEZ	9.066	34,65%	9.144	34,10%	-78	-0,85%
<b>TOTAL</b>	<b>26.162</b>	<b>100,00%</b>	<b>26.815</b>	<b>100,00%</b>	<b>-653</b>	<b>-2,44%</b>

Los aspectos de la gestión analizados en los puntos anteriores tienen su reflejo en los indicadores de seguimiento incluidos en el siguiente cuadro:

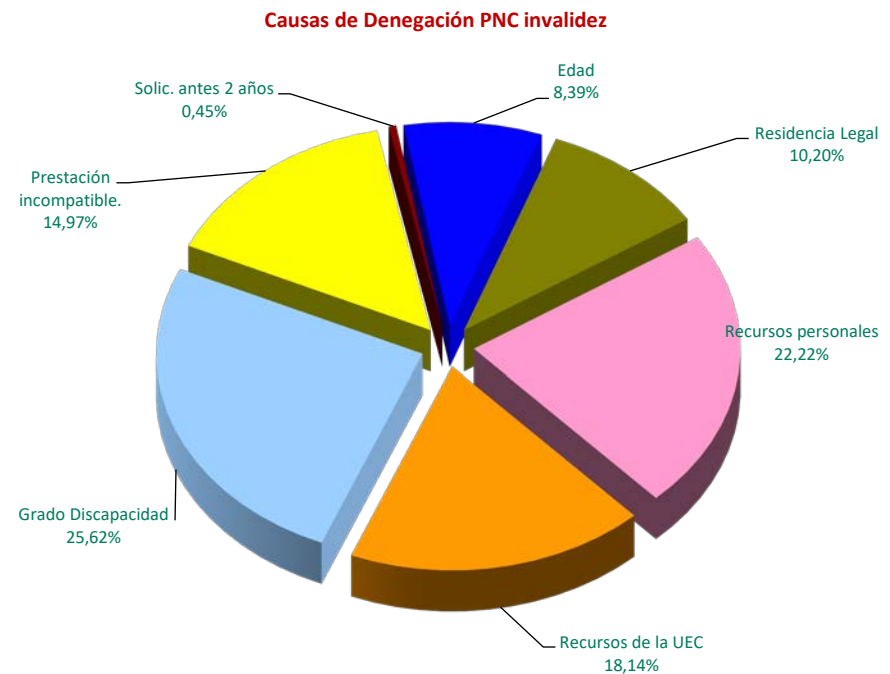
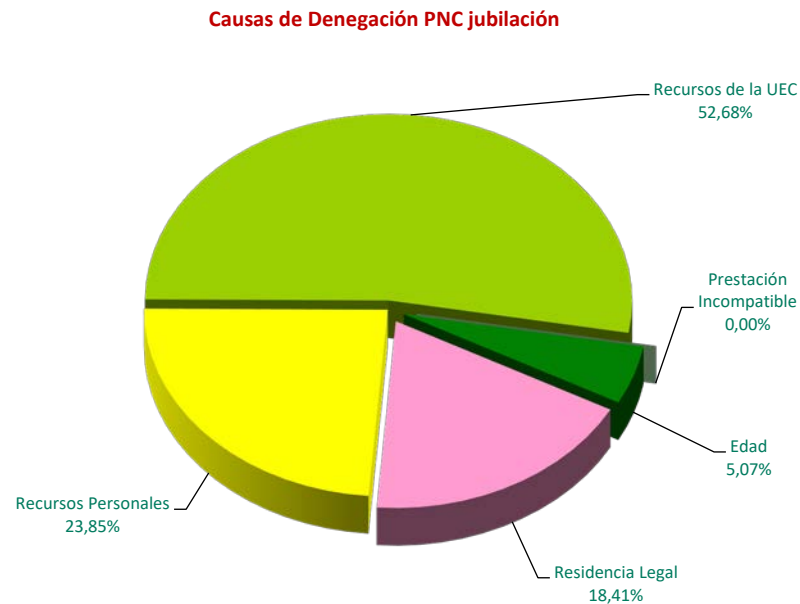
COEFICIENTES DE COBERTURA, RECONOCIMIENTO Y GESTIÓN						
Año 2024	PNC DE JUBILACIÓN			PNC DE INVALIDEZ		
	Cobertura	Reconocimiento	Gestión (días)	Cobertura	Reconocimiento	Gestión (días)
Enero	80,14%	56,90%	114	77,88%	50,13%	180
Febrero	100,62%	59,98%	109	97,18%	56,53%	159
Marzo	97,88%	57,26%	110	105,09%	49,22%	157
Abril	100,26%	60,46%	111	94,92%	53,56%	157
Mayo	104,13%	57,26%	110	90,92%	54,85%	156
Junio	114,39%	62,52%	109	104,97%	63,53%	157
Julio						
Agosto						
Septiembre						
Octubre						
Noviembre						
Diciembre						

En esta línea cabe significar que, en el mes de junio, las resoluciones efectuadas en la PNC de jubilación han cubierto un total del 114,39 % del volumen de entrada de solicitudes del mes, coeficiente que en invalidez es del 104,97 %. Atendiendo al número de solicitudes pendientes de resolución al finalizar el mes de junio, cabe estimar que el tiempo medio de tramitación sería de 109 días en la PNC de jubilación y de 157 días en invalidez, lo que supone que se haya producido un descenso de un día en jubilación pero un aumento, también de un día, en invalidez respecto al mismo dato que en el mes pasado.

Por último, a diferencia de lo habitual en la mayor parte de los meses desde el inicio de la gestión, se ha producido una mayor proporción de reconocimientos del derecho en la PNC de invalidez frente a la de jubilación, dentro del conjunto de solicitudes resueltas en cada tipo. El habitual menor coeficiente de reconocimiento en la pensión de invalidez es debido a la mayor selectividad de los requisitos necesarios para el acceso al derecho.



- **Causas de denegación:** Las causas de denegación mensual en trámite inicial, por tipos de pensión, en su distribución porcentual, han sido las siguientes:



- ✓ En la PNC de jubilación se han denegado 1.342 solicitudes, de las que 707 lo han sido por superar el límite de recursos económicos aplicable para la unidad económica de convivencia (UEC).
- ✓ En la PNC de invalidez, la causa de denegación más frecuente ha sido la relativa al grado de discapacidad con 113 casos, sobre el total de 441.
- **Reclamaciones:** Con la información facilitada por los distintos órganos gestores se han presentado 502 reclamaciones, de las que el 60,76 % corresponden a PNC de jubilación. El número de reclamaciones resueltas se ha situado en 493, de las que el 56,99 % han sido desestimadas. El número de reclamaciones pendientes al finalizar el mes de junio queda en 1.701, un 0,53 % más que las pendientes al finalizar el mes anterior.



## 5. Seguimiento y control: revisiones de oficio y a instancia de parte

La revisión de oficio se inicia por el órgano gestor cuando, como resultado de las medidas de control disponibles o implantadas, conoce cualquier dato o información que pueda producir o haya producido variación sobrevenida en los requisitos, y ello pueda dar lugar a la modificación de la cuantía, a la suspensión o a la extinción del derecho a la pensión, procediendo, en su caso, el abono de atrasos o la reclamación de las cantidades indebidamente percibidas.

Por otro lado, las revisiones a instancia de parte se inician cuando el interesado, en cumplimiento de sus obligaciones, comunica al órgano gestor cualquier variación sobrevenida en su situación que pudiera tener incidencia en el derecho o en la cuantía reconocida de la pensión, siendo sus efectos resultantes idénticos a los ya mencionados para las revisiones de oficio.

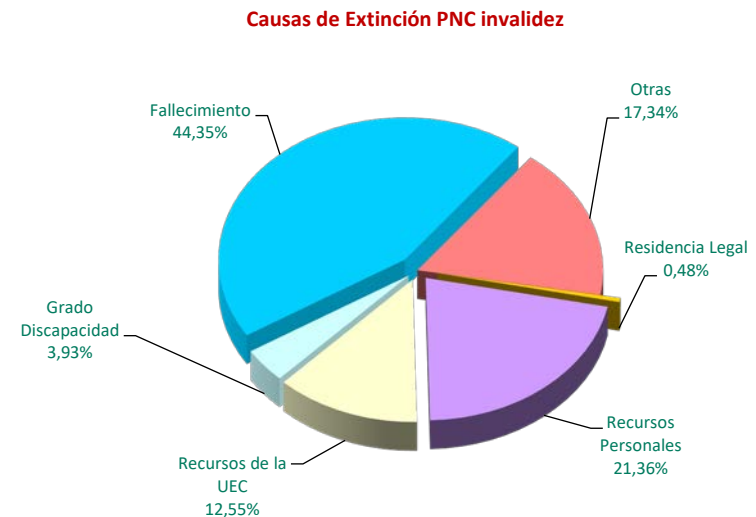
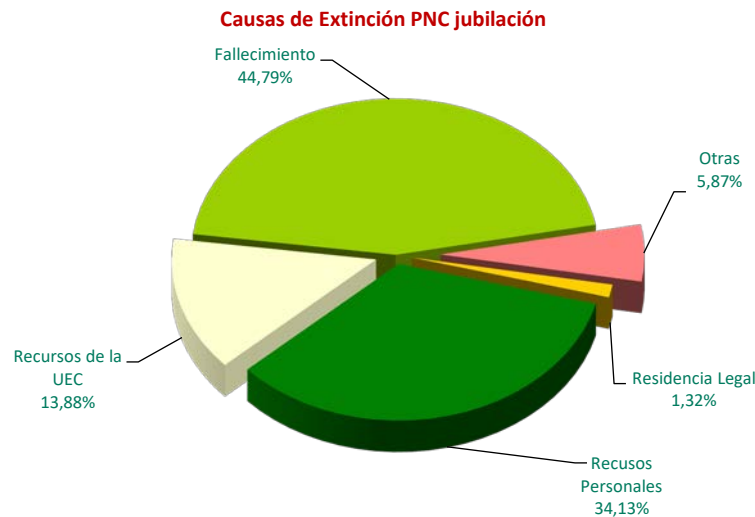
El análisis parte de los datos básicos correspondientes al mes de junio, relativos al volumen global de revisiones a efectuar en el mes, las efectuadas y el detalle de las situaciones finales derivadas de dicho proceso, cuyas cifras son las siguientes:


DATOS DE LA GESTIÓN ESTATAL DE LAS REVISIONES DE OFICIO Y A INSTANCIA DE PARTE PNC																		
Año 2024	PNC DE JUBILACIÓN						PNC DE INVALIDEZ						Total PNC					
	Entrada	Revisiones Efectuadas					Entrada	Revisiones Efectuadas					Entrada	Revisiones Efectuadas				
		Sin Mod.	Con Mod.	Suspensión	Ext. Dho.	Total		Sin Mod.	Con Mod.	Suspensión	Ext. Dho.	Total		Sin Mod.	Con Mod.	Suspensión	Ext. Dho.	Total
Enero	2.541	619	505	129	1.577	2.830	2.902	782	886	202	1.115	2.985	5.443	1.401	1.391	331	2.692	5.815
Febrero	3.661	775	828	147	1.687	3.437	3.643	930	1.051	302	1.128	3.411	7.304	1.705	1.879	449	2.815	6.848
Marzo	2.900	691	581	119	1.334	2.725	3.280	1.024	787	208	1.015	3.034	6.180	1.715	1.368	327	2.349	5.759
Abril	2.871	629	703	139	1.579	3.050	3.189	850	915	298	1.143	3.206	6.060	1.479	1.618	437	2.722	6.256
Mayo	2.810	860	789	140	1.316	3.105	3.327	1.109	907	234	1.070	3.320	6.137	1.969	1.696	374	2.386	6.425
Junio	2.431	754	737	151	1.210	2.852	2.723	1.051	876	340	1.044	3.311	5.154	1.805	1.613	491	2.254	6.163
Julio																		
Agosto																		
Septiembre																		
Octubre																		
Noviembre																		
Diciembre																		
<b>Total Año</b>	<b>17.214</b>	<b>4.328</b>	<b>4.143</b>	<b>825</b>	<b>8.703</b>	<b>17.999</b>	<b>19.064</b>	<b>5.746</b>	<b>5.422</b>	<b>1.584</b>	<b>6.515</b>	<b>19.267</b>	<b>36.278</b>	<b>10.074</b>	<b>9.565</b>	<b>2.409</b>	<b>15.218</b>	<b>37.266</b>
<b>Media mensual</b>	<b>2.869</b>	<b>721</b>	<b>691</b>	<b>138</b>	<b>1.451</b>	<b>3.000</b>	<b>3.177</b>	<b>958</b>	<b>904</b>	<b>264</b>	<b>1.086</b>	<b>3.211</b>	<b>6.046</b>	<b>1.679</b>	<b>1.594</b>	<b>402</b>	<b>2.536</b>	<b>6.211</b>



Analizando específicamente cada uno de los aspectos señalados, para el mes de junio se obtienen los siguientes resultados:

- Se han iniciado 5.154 revisiones, el 52,83 % en invalidez, y se ha emitido 6.163 revisiones, el 53,72 % en invalidez.
- El 29,29 % de las revisiones efectuadas no ha supuesto variación en la cuantía ni el derecho a la pensión no contributiva.
- El 26,17 % de las revisiones efectuadas han modificado la cuantía de la pensión, el 54,30 % en invalidez, en las que se han incluido 36 recuperaciones del derecho por el cese en la actividad laboral, así como 100 declaraciones de compatibilidad en el percibo de la pensión de invalidez con los ingresos derivados de esa actividad, previstas en el artículo 366 de la LGSS.
- El 7,97 % de las revisiones efectuadas han derivado en suspensión del derecho. Del total de 491 suspensiones, 346 vienen motivadas en que el pensionista de invalidez ha iniciado una actividad laboral, sin que proceda declarar la compatibilidad en el percibo de la pensión con los ingresos derivados de dicha actividad.
- Se ha extinguido el derecho a 2.254 pensionistas, el 53,68 % en PNC de jubilación. El fallecimiento del titular es el primer motivo de extinción, con el 44,58 % del total de causas de extinción. Las causas económicas en su conjunto –ingresos personales y de la U.E.C.– son el segundo motivo de extinción, predominando la causa de los ingresos personales. Si las extinciones por motivos económicos se analizan según el tipo de pensión, en jubilación representan el 48,01 % y en invalidez descienden al 33,91 %.





## II. Prestaciones sociales y económicas para personas con discapacidad (PSPD)



# 1. Introducción

El seguimiento y la evolución de la gestión y el pago de la nómina de las Prestaciones Sociales y Económicas para personas con discapacidad, contempladas en el Texto Refundido de la Ley General de derechos de las personas con discapacidad y de su inclusión social, aprobado por el Real Decreto Legislativo 1/2013, de 29 de noviembre y reguladas por el Real Decreto 383/1984, de 1 de abril, parte de la información facilitada por los distintos órganos gestores de las Comunidades Autónomas y de las Direcciones Territoriales del Imsero de Ceuta y Melilla, y se articula como se detalla a continuación:

- Datos de la gestión y de la nómina mensual.
- Datos de la gestión y de la nómina del año 2024, comprendiendo la realizada hasta el mes de referencia.
- Datos sobre la nómina de pago y número de beneficiarios desde el año 2017.

La información que suministra este apartado del informe hace referencia a los siguientes aspectos:

- Nóminas: situación y evolución de los beneficiarios, del número de subsidios que disfrutaban y de sus importes mensuales.

Todo ello teniendo en cuenta que una amplia mayoría de aquellos continúan siéndolo de uno o de los dos subsidios suprimidos por la Ley 26/1990 - Subsidios de Garantía de Ingresos Mínimos (SGIM) y por Ayuda de Tercera Persona (SATP) -, en aplicación de lo establecido en la Disposición Transitoria vigésima quinta de la Ley General de la Seguridad Social.

Se ofrece también información sobre el número de personas que disfrutaban de Asistencia Sanitaria y Prestación Farmacéutica (ASPF) y sobre el movimiento de beneficiarios, con especial incidencia, en este caso, en el número de aquellos que han optado por alguna prestación no contributiva.

- Gestión en trámite inicial: recoge la situación y la evolución de la gestión de las dos prestaciones vigentes tras la entrada en vigor de la Ley 26/1990, de 20 de diciembre: Subsidio de Movilidad y Compensación para Gastos de Transporte (SMGT) y Asistencia Sanitaria y Prestación Farmacéutica (ASPF).
- Gestión de las revisiones iniciadas, de oficio o a instancia de parte, respecto a todas las prestaciones sociales y económicas para personas con discapacidad.





## 2. Situación y evolución de los beneficiarios, el número de prestaciones y los importes de las nóminas

El Real Decreto-ley 8/2023, de 27 de diciembre, por el que se adoptan medidas para afrontar las consecuencias económicas y sociales derivadas de los conflictos en Ucrania y Oriente Próximo, así como para paliar los efectos de la sequía, establece que el subsidio de movilidad y compensación para gastos de transporte se revalorizará en 2024 en un porcentaje del 3'8%, alcanzando un importe anual de 974,40 euros.

En cuanto las cuantías de los subsidios de garantía de ingresos mínimos y por ayuda de tercera persona, se mantienen vigentes, en tanto que no se apruebe la Ley de Presupuestos Generales del Estado para 2024, las establecidas en la Ley 31/2022, de 23 de diciembre, de Presupuestos Generales del Estado para el año 2023

De este modo, quedan fijados los importes mensuales siguientes:

- Subsidio de Garantía de Ingresos Mínimos, SGIM (14 pagas /año): 149,86 euros.
- Subsidio por Ayuda de Tercera Persona, SATP (14 pagas /año): 58,45 euros.
- Subsidio de Movilidad y Compensación por Gastos de Transporte, SMGT (12 pagas /año): 81,20 euros.

De acuerdo con la información facilitada por el Área de Informática del Imsero sobre los datos de nómina, así como por los órganos gestores de las Comunidades Autónomas de Navarra y del País Vasco, el número de beneficiarios distintos en el mes de junio asciende a 7.809, un 0,56 % menos que en el mes anterior.

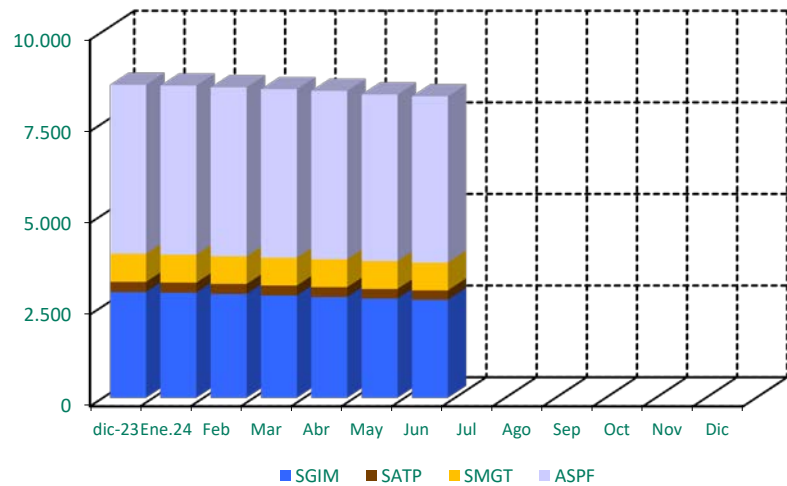
El número total de prestaciones reconocidas asciende a 8.227, cifra ésta superior a la de los beneficiarios distintos, ya que una misma persona puede tener reconocido el derecho a más de una prestación. Del total de prestaciones, 3.688 son de naturaleza económica, de las que el 72,48 % corresponde al SGIM, el 7,02 % al SATP y el 20,50 % restante al SMGT. Por último, la prestación de ASPF la tenían reconocida un total de 4.539 personas, un 0,15 % menos que en el mes anterior.



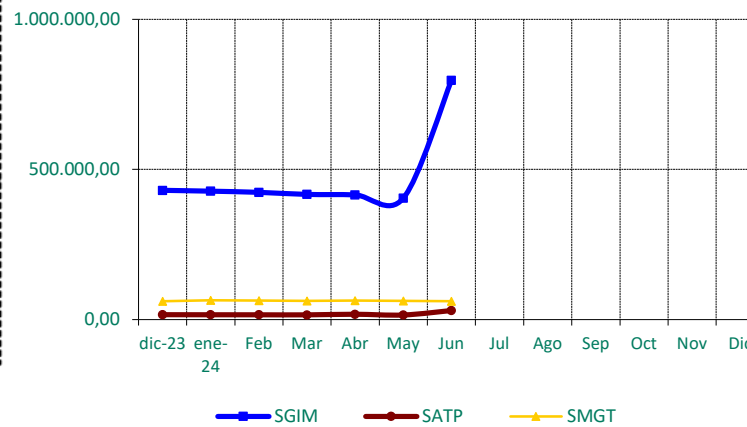
Los siguientes cuadros reflejan los datos básicos señalados de la nómina:

NÓMINA DE JUNIO	BENEFICIARIOS DISTINTOS	SGIM	SATP	SMGT	ASPF	TOTAL PRESTACIONES
BENEFICIARIOS	7.809	2.673	259	756	4.539	8.227
IMPORTE		797.001,40	30.277,14	61.462,40		888.740,94

Evolución número prestaciones



Evolución importes nóminas mensuales



El importe de la nómina del mes de junio ha ascendido a un total de 888.740,94 euros, correspondiendo el 89,67 % al SGIM.

Finalmente, y conforme a la información disponible, los datos sobre el perfil tipo del beneficiario de las prestaciones sociales y económicas para personas con discapacidad muestran un predominio de las mujeres sobre los hombres en un porcentaje de casi el 70%. Esta mujer tipo tiene una discapacidad de física, su edad supera los 80 años y convive preferentemente integrada en una unidad familiar de la que depende económicamente.



### 3. Situación y evolución de la gestión en trámite inicial

Como se ha señalado en la introducción de este informe, el volumen de la gestión de las prestaciones sociales y económicas para personas con discapacidad contempladas en el Real Decreto 383/1984, de 1 de febrero, se vio muy reducido tras la entrada en vigor de la Ley 26/1990, de 20 de diciembre, que suprimió los subsidios de Garantía de Ingresos Mínimos y por Ayuda de Tercera Persona.

Los datos de la gestión de las solicitudes presentadas, resueltas, aprobadas y el índice de reconocimiento de las dos prestaciones vigentes (SMGT y ASPF), correspondientes al mes de junio se recogen en los anexos 58 a 61.

### 4. Seguimiento de la gestión de las revisiones de oficio y a instancia de parte

La revisión de oficio es la iniciada por el órgano gestor cuando, como resultado de las medidas de control disponibles o implantadas, conoce cualquier dato o información que pueda producir o haya producido una variación sobrevenida en los requisitos, y ello pueda dar lugar a la modificación de la cuantía o a la suspensión o extinción del derecho a la prestación, procediendo, en su caso, el abono de atrasos o la reclamación de las cantidades indebidamente percibidas.

Por otro lado, las revisiones a instancia de parte se inician cuando el interesado, en cumplimiento de sus obligaciones, comunica al órgano gestor cualquier variación sobrevenida en su situación que pudiera tener incidencia en el derecho o en la cuantía reconocida de la prestación, siendo sus efectos resultantes idénticos a los ya indicados para las revisiones de oficio.

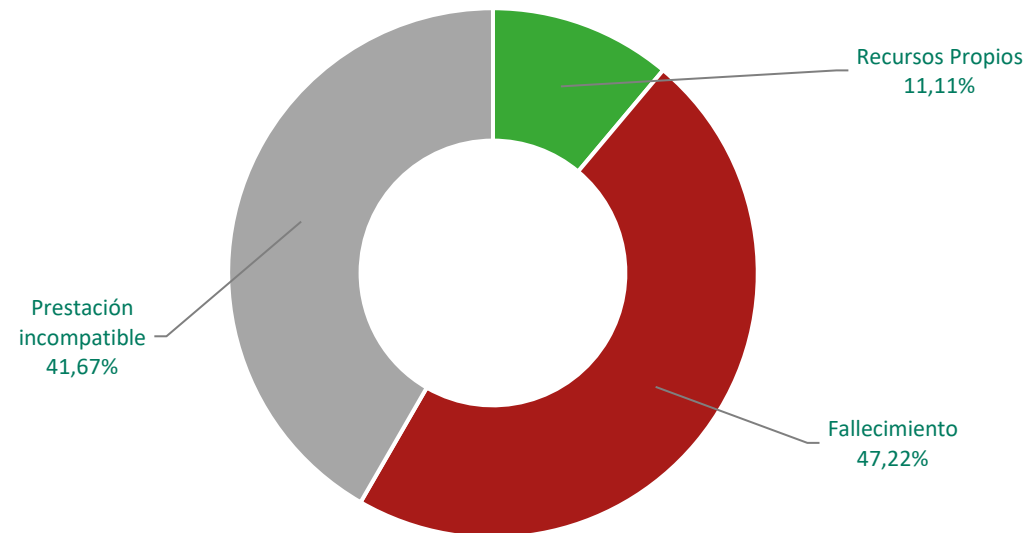
Los datos correspondientes al mes de junio se refieren al detalle de las situaciones finales derivadas de los procesos de revisión, cuyas cifras se reflejan en los anexos 62 a 71.



Del análisis de los mismos es posible obtener las siguientes conclusiones:

- ✓ Se han emitido en el mes 37 resoluciones en las que se ha modificado la cuantía, se ha suspendido o se ha extinguido el derecho a alguna de las prestaciones, de las que el 69,44 % se corresponde con el SGIM.
- ✓ Se ha extinguido el derecho a 36 prestaciones.
- ✓ No se ha emitido ninguna resolución que haya modificado la cuantía del SGIM.
- ✓ Se ha llevado a cabo una suspensión de la prestación SATP.

El siguiente gráfico refleja los distintos motivos de extinción en el total de prestaciones. Las causas de la pérdida del derecho están sustentadas, por este orden, en el fallecimiento del titular, en que el beneficiario sea titular de alguna prestación incompatible, y, en tercer lugar, en las causas económicas superiores al límite relativas a los recursos propios del solicitante.





## III. Anexos



## Anexos PNC



## 1. Número de pensiones e importes de las nóminas



**PENSIONES NO CONTRIBUTIVAS (PNC)  
EVOLUCIÓN DE LAS NÓMINAS**

**TOTAL ESTADO  
CON NAVARRA Y PAÍS VASCO**

AÑO/MENSUALIDAD	IMPORTES BRUTOS			NÚMERO DE PENSIONES POR TIPO		
	JUBILACIÓN	INVALIDEZ	TOTAL	JUBILACIÓN	INVALIDEZ	TOTAL
<b>AÑO 2017</b>	1.288.968.509,10	1.114.654.667,02	2.403.623.176,12	256.690	197.988	454.678
<b>AÑO 2018</b>	1.332.591.432,33	1.132.835.599,81	2.465.427.032,14	257.023	194.757	451.780
<b>AÑO 2019</b>	1.399.861.375,29	1.152.150.277,32	2.552.011.652,61	261.044	191.113	452.157
<b>AÑO 2020</b>	1.429.951.491,95	1.139.436.029,68	2.569.387.521,63	260.169	185.852	446.021
<b>AÑO 2021</b>	1.462.993.107,03	1.137.034.845,77	2.600.027.952,80	263.328	182.791	446.119
<b>AÑO 2022</b>	1.697.581.887,76	1.259.841.787,19	2.957.423.674,95	267.093	177.443	444.536
<b>AÑO 2023</b>	1.849.935.831,97	1.306.602.409,95	3.156.538.241,92	275.935	173.263	449.198
<b>AÑO 2024</b>						
<b>ENERO</b>	141.189.369,52	97.812.422,58	239.001.792,10	276.040	173.394	449.434
<b>FEBRERO</b>	143.969.846,22	97.688.880,26	241.658.726,48	277.666	172.684	450.350
<b>MARZO</b>	145.978.725,02	98.975.919,49	244.954.644,51	279.130	172.582	451.712
<b>ABRIL</b>	144.755.132,87	97.793.006,55	242.548.139,42	280.034	172.169	452.203
<b>MAYO</b>	146.422.140,45	98.332.788,68	244.754.929,13	281.312	171.924	453.236
<b>JUNIO*</b>	284.939.368,92	191.538.563,72	476.477.932,64	282.752	171.800	454.552
<b>JULIO</b>						
<b>AGOSTO</b>						
<b>SEPTIEMBRE</b>						
<b>OCTUBRE</b>						
<b>NOVIEMBRE*</b>						
<b>DICIEMBRE</b>						
<b>TOTAL AÑO 2024 (1)</b>	1.011.603.158,00	684.881.556,28	1.696.484.714,28			

\* Junto a la mensualidad se abona una paga extra

(1) En importes está incluido lo abonado por el quinto pago del complemento por alquiler del año 2023, el primero y segundo pagos del año 2024.



## PENSIONES NO CONTRIBUTIVAS DE LA SEGURIDAD SOCIAL

## PENSIONES E IMPORTE DE LA NÓMINA AÑO 2024

## JUNIO

CC.AA. Y/O PROVINCIAS	PNC DE JUBILACIÓN			PNC DE INVALIDEZ			TOTAL JUBILACIÓN E INVALIDEZ		
	NÚMERO DE PENSIONES	IMPORTE BRUTO	PROMEDIO MENSUAL	NÚMERO DE PENSIONES	IMPORTE BRUTO	PROMEDIO MENSUAL	NÚMERO DE PENSIONES	IMPORTE BRUTO	PROMEDIO MENSUAL
<b>ANDALUCÍA</b>	<b>54.367</b>	<b>56.204.231,19</b>	<b>1.033,79</b>	<b>37.524</b>	<b>42.631.145,24</b>	<b>1.136,10</b>	<b>91.891</b>	<b>98.835.376,43</b>	<b>1.075,57</b>
ALMERÍA	3.951	3.970.160,54	1.004,85	2.465	2.818.184,58	1.143,28	6.416	6.788.345,12	1.058,03
CÁDIZ	9.362	10.075.175,42	1.076,18	6.882	7.745.457,99	1.125,47	16.244	17.820.633,41	1.097,06
CÓRDOBA	4.933	4.869.176,27	987,06	3.374	3.827.463,62	1.134,40	8.307	8.696.639,89	1.046,91
GRANADA	4.831	4.891.943,01	1.012,61	3.883	4.460.974,22	1.148,85	8.714	9.352.917,23	1.073,32
HUELVA	3.242	3.229.078,37	996,01	3.248	3.571.713,47	1.099,67	6.490	6.800.791,84	1.047,89
JAÉN	2.730	2.771.471,23	1.015,19	2.307	2.641.534,27	1.145,01	5.037	5.413.005,50	1.074,65
MÁLAGA	13.117	13.906.391,01	1.060,18	6.729	7.720.130,63	1.147,29	19.846	21.626.521,64	1.089,72
SEVILLA	12.201	12.490.835,34	1.023,76	8.636	9.845.686,46	1.140,07	20.837	22.336.521,80	1.071,96
<b>ARAGÓN</b>	<b>4.899</b>	<b>4.924.757,15</b>	<b>1.005,26</b>	<b>2.283</b>	<b>2.561.349,41</b>	<b>1.121,92</b>	<b>7.182</b>	<b>7.486.106,56</b>	<b>1.042,34</b>
HUESCA	952	949.340,34	997,21	505	554.870,48	1.098,75	1.457	1.504.210,82	1.032,40
TERUEL	424	425.754,91	1.004,14	163	177.344,70	1.088,00	587	603.099,61	1.027,43
ZARAGOZA	3.523	3.549.661,90	1.007,57	1.615	1.829.134,23	1.132,59	5.138	5.378.796,13	1.046,87
<b>ASTURIAS</b>	<b>5.526</b>	<b>5.602.542,40</b>	<b>1.013,85</b>	<b>3.291</b>	<b>3.685.454,38</b>	<b>1.119,86</b>	<b>8.817</b>	<b>9.287.996,78</b>	<b>1.053,42</b>
<b>ILLES BALEARS</b>	<b>5.769</b>	<b>5.730.881,87</b>	<b>993,39</b>	<b>2.458</b>	<b>2.760.926,46</b>	<b>1.123,24</b>	<b>8.227</b>	<b>8.491.808,33</b>	<b>1.032,19</b>
<b>CANARIAS</b>	<b>25.068</b>	<b>25.462.798,87</b>	<b>1.015,75</b>	<b>17.183</b>	<b>18.541.381,50</b>	<b>1.079,05</b>	<b>42.251</b>	<b>44.004.180,37</b>	<b>1.041,49</b>
LAS PALMAS	11.099	11.289.671,86	1.017,18	6.708	7.205.002,88	1.074,09	17.807	18.494.674,74	1.038,62
S.C. TENERIFE	13.969	14.173.127,01	1.014,61	10.475	11.336.378,62	1.082,23	24.444	25.509.505,63	1.043,59
<b>CANTABRIA</b>	<b>4.266</b>	<b>4.155.961,96</b>	<b>974,21</b>	<b>3.023</b>	<b>3.439.751,15</b>	<b>1.137,86</b>	<b>7.289</b>	<b>7.595.713,11</b>	<b>1.042,08</b>
<b>CASTILLA Y LEÓN</b>	<b>13.340</b>	<b>13.281.196,81</b>	<b>995,59</b>	<b>8.094</b>	<b>9.073.130,22</b>	<b>1.120,97</b>	<b>21.434</b>	<b>22.354.327,03</b>	<b>1.042,94</b>
ÁVILA	1.157	1.160.781,10	1.003,27	785	878.569,60	1.119,20	1.942	2.039.350,70	1.050,13
BURGOS	1.344	1.350.513,38	1.004,85	1.141	1.253.706,22	1.098,78	2.485	2.604.219,60	1.047,98
LEÓN	2.494	2.483.161,71	995,65	1.598	1.764.028,21	1.103,90	4.092	4.247.189,92	1.037,93
PALENCIA	1.045	1.038.525,83	993,80	613	699.658,88	1.141,37	1.658	1.738.184,71	1.048,36
SALAMANCA	2.480	2.484.986,85	1.002,01	1.415	1.628.401,45	1.150,81	3.895	4.113.388,30	1.056,07
SEGOVIA	573	567.323,74	990,09	339	376.750,67	1.111,36	912	944.074,41	1.035,17
SORIA	316	317.708,31	1.005,41	132	147.800,60	1.119,70	448	465.508,91	1.039,08
VALLADOLID	2.654	2.616.736,56	985,96	1.352	1.499.282,79	1.108,94	4.006	4.116.019,35	1.027,46
ZAMORA	1.277	1.261.459,33	987,83	719	824.931,80	1.147,33	1.996	2.086.391,13	1.045,29
<b>CASTILLA-LA MANCHA</b>	<b>11.253</b>	<b>11.160.832,14</b>	<b>991,81</b>	<b>8.310</b>	<b>9.326.874,86</b>	<b>1.122,37</b>	<b>19.563</b>	<b>20.487.707,00</b>	<b>1.047,27</b>
ALBACETE	2.115	2.098.531,58	992,21	2.012	2.237.694,33	1.112,17	4.127	4.336.225,91	1.050,70
CIUDAD REAL	2.949	2.927.957,46	992,86	1.967	2.229.741,18	1.133,57	4.916	5.157.698,64	1.049,17
CUENCA	1.099	1.101.557,46	1.002,33	1.043	1.185.734,07	1.136,85	2.142	2.287.291,53	1.067,83
GUADALAJARA	915	929.742,72	1.016,11	657	751.197,67	1.143,38	1.572	1.680.940,39	1.069,30
TOLEDO	4.175	4.103.042,92	982,76	2.631	2.922.507,61	1.110,80	6.806	7.025.550,53	1.032,26

(Continúa al dorso)

CC.AA. Y/O PROVINCIAS	PNC DE JUBILACIÓN			PNC DE INVALIDEZ			TOTAL JUBILACIÓN E INVALIDEZ		
	NÚMERO DE PENSIONES	IMPORTE BRUTO	PROMEDIO MENSUAL	NÚMERO DE PENSIONES	IMPORTE BRUTO	PROMEDIO MENSUAL	NÚMERO DE PENSIONES	IMPORTE BRUTO	PROMEDIO MENSUAL
<b>CATALUNYA</b>	<b>41.267</b>	<b>41.240.337,85</b>	<b>999,35</b>	<b>25.628</b>	<b>28.034.186,47</b>	<b>1.093,89</b>	<b>66.895</b>	<b>69.274.524,32</b>	<b>1.035,57</b>
BARCELONA	29.679	29.635.308,91	998,53	17.752	19.394.750,96	1.092,54	47.431	49.030.059,87	1.033,71
GIRONA	4.181	4.207.575,18	1.006,36	2.373	2.644.672,99	1.114,49	6.554	6.852.248,17	1.045,51
LLEIDA	2.356	2.337.395,34	992,10	1.396	1.550.229,87	1.110,48	3.752	3.887.625,21	1.036,15
TARRAGONA	5.051	5.060.058,42	1.001,79	4.107	4.444.532,65	1.082,18	9.158	9.504.591,07	1.037,85
<b>COMUNIDAD VALENCIANA</b>	<b>34.093</b>	<b>34.055.501,40</b>	<b>998,90</b>	<b>16.152</b>	<b>17.855.248,93</b>	<b>1.105,45</b>	<b>50.245</b>	<b>51.910.750,33</b>	<b>1.033,15</b>
ALICANTE	14.303	14.336.222,10	1.002,32	5.340	5.964.470,65	1.116,94	19.643	20.300.692,75	1.033,48
CASTELLÓN	2.646	2.604.452,08	984,30	1.935	2.116.125,16	1.093,60	4.581	4.720.577,24	1.030,47
VALENCIA	17.144	17.114.827,22	998,30	8.877	9.774.653,12	1.101,12	26.021	26.889.480,34	1.033,38
<b>EXTREMADURA</b>	<b>7.477</b>	<b>7.481.184,55</b>	<b>1.000,56</b>	<b>4.841</b>	<b>5.445.254,55</b>	<b>1.124,82</b>	<b>12.318</b>	<b>12.926.439,10</b>	<b>1.049,39</b>
BADAJOS	5.012	5.017.730,58	1.001,14	3.104	3.492.414,64	1.125,13	8.116	8.510.145,22	1.048,56
CÁCERES	2.465	2.463.453,97	999,37	1.737	1.952.839,91	1.124,26	4.202	4.416.293,88	1.051,00
<b>GALICIA</b>	<b>24.334</b>	<b>24.424.405,87</b>	<b>1.003,72</b>	<b>12.345</b>	<b>13.619.460,33</b>	<b>1.103,24</b>	<b>36.679</b>	<b>38.043.866,20</b>	<b>1.037,21</b>
A CORUÑA	9.100	9.077.411,82	997,52	4.470	4.895.047,66	1.095,09	13.570	13.972.459,48	1.029,66
LUGO	2.884	2.932.372,29	1.016,77	1.270	1.442.822,77	1.136,08	4.154	4.375.195,06	1.053,25
OURENSE	3.458	3.497.368,88	1.011,38	1.786	1.962.580,53	1.098,87	5.244	5.459.949,41	1.041,18
PONTEVEDRA	8.892	8.917.252,88	1.002,84	4.819	5.319.009,37	1.103,76	13.711	14.236.262,25	1.038,31
<b>MADRID</b>	<b>28.786</b>	<b>29.132.504,89</b>	<b>1.012,04</b>	<b>13.451</b>	<b>15.278.158,36</b>	<b>1.135,84</b>	<b>42.237</b>	<b>44.410.663,25</b>	<b>1.051,46</b>
MURCIA	8.792	8.647.674,99	983,58	7.229	8.142.832,82	1.126,41	16.021	16.790.507,81	1.048,03
NAVARRA (*)	2.064	2.102.592,39	1.018,70	954	1.095.466,05	1.148,29	3.018	3.198.058,44	1.059,66
<b>PAÍS VASCO</b>	<b>7.718</b>	<b>7.689.991,48</b>	<b>996,37</b>	<b>5.986</b>	<b>6.647.922,99</b>	<b>1.110,58</b>	<b>13.704</b>	<b>14.337.914,47</b>	<b>1.046,26</b>
ARABA/ÁLAVA	1.110	1.108.897,43	999,01	740	864.191,31	1.167,83	1.850	1.973.088,74	1.066,53
GIPUZKOA	2.156	2.207.673,02	1.023,97	1.662	1.949.739,92	1.173,13	3.818	4.157.412,94	1.088,90
BIZKAIA	4.452	4.373.421,03	982,35	3.584	3.833.991,76	1.069,75	8.036	8.207.412,79	1.021,33
<b>LA RIOJA</b>	<b>1.437</b>	<b>1.414.070,77</b>	<b>984,04</b>	<b>728</b>	<b>822.463,06</b>	<b>1.129,76</b>	<b>2.165</b>	<b>2.236.533,83</b>	<b>1.033,04</b>
CEUTA	1.079	1.031.631,04	956,10	1.126	1.234.107,90	1.096,01	2.205	2.265.738,94	1.027,55
MELILLA	1.217	1.196.271,30	982,97	1.194	1.343.449,04	1.125,17	2.411	2.539.720,34	1.053,39
<b>TOTAL ESTADO</b>	<b>282.752</b>	<b>284.939.368,92</b>	<b>1.007,74</b>	<b>171.800</b>	<b>191.538.563,72</b>	<b>1.114,89</b>	<b>454.552</b>	<b>476.477.932,64</b>	<b>1.048,24</b>

Deducciones en nómina (PAS, LISMI, P.F.H.C. y Pagos Indebidos): 730.208,00

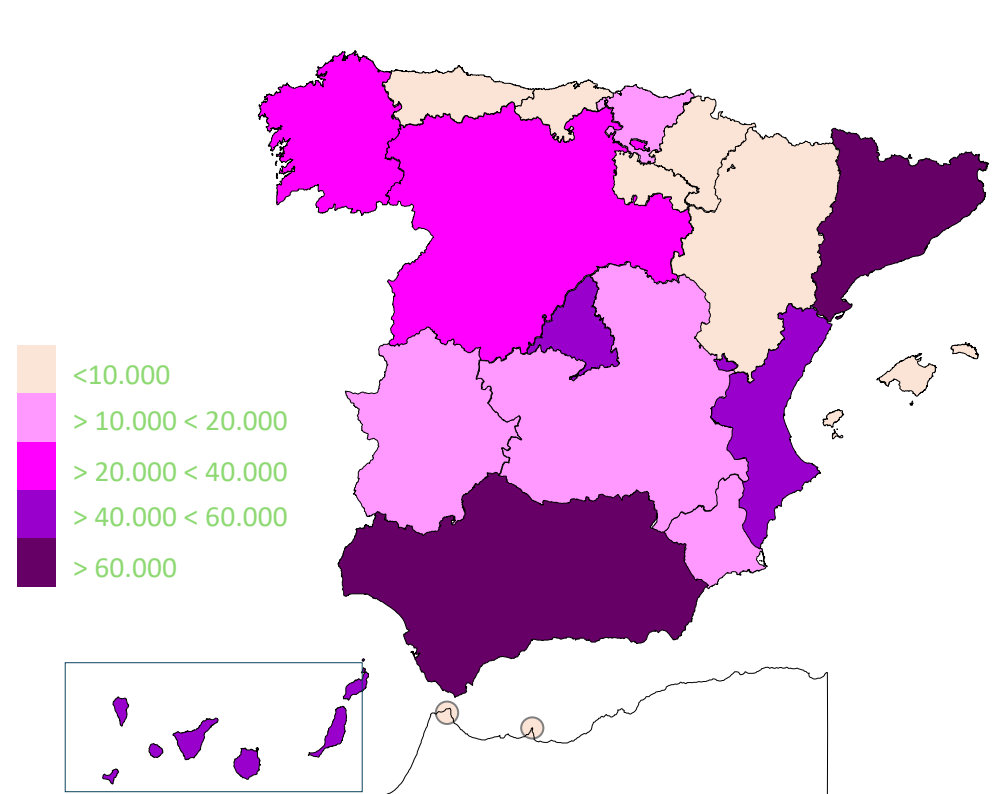
IMPORTE NETO DE LA NÓMINA: 475.747.724,64

# PNC DE LA SEGURIDAD SOCIAL DE JUBILACIÓN E INVALIDEZ

## DISTRIBUCIÓN TERRITORIAL DEL NÚMERO DE PENSIONES EN LA NÓMINA DE JUNIO DE 2024

ÁMBITO GEOGRÁFICO	NÚMERO DE PENSIONES POR TIPO					
	JUBILACIÓN	%	INVALIDEZ	%	TOTAL	%
ANDALUCÍA	54.367	19,23	37.524	21,84	91.891	20,22
ARAGÓN	4.899	1,73	2.283	1,33	7.182	1,58
ASTURIAS	5.526	1,95	3.291	1,92	8.817	1,94
ILLES BALEARS	5.769	2,04	2.458	1,43	8.227	1,81
CANARIAS	25.068	8,87	17.183	10,00	42.251	9,30
CANTABRIA	4.266	1,51	3.023	1,76	7.289	1,60
CASTILLA Y LEÓN	13.340	4,72	8.094	4,71	21.434	4,72
CASTILLA-LA MANCHA	11.253	3,98	8.310	4,84	19.563	4,30
CATALUNYA	41.267	14,59	25.628	14,92	66.895	14,72
C. VALENCIANA	34.093	12,06	16.152	9,40	50.245	11,05
EXTREMADURA	7.477	2,64	4.841	2,82	12.318	2,71
GALICIA	24.334	8,61	12.345	7,19	36.679	8,07
MADRID	28.786	10,18	13.451	7,83	42.237	9,29
MURCIA	8.792	3,11	7.229	4,21	16.021	3,52
NAVARRA	2.064	0,73	954	0,56	3.018	0,66
PAÍS VASCO	7.718	2,73	5.986	3,48	13.704	3,01
LA RIOJA	1.437	0,51	728	0,42	2.165	0,48
CEUTA	1.079	0,38	1.126	0,66	2.205	0,49
MELILLA	1.217	0,43	1.194	0,69	2.411	0,53
<b>TOTAL ESTADO</b>	<b>282.752</b>	<b>100,00</b>	<b>171.800</b>	<b>100,00</b>	<b>454.552</b>	<b>100,00</b>

DISTRIBUCIÓN POR COMUNIDADES AUTÓNOMAS



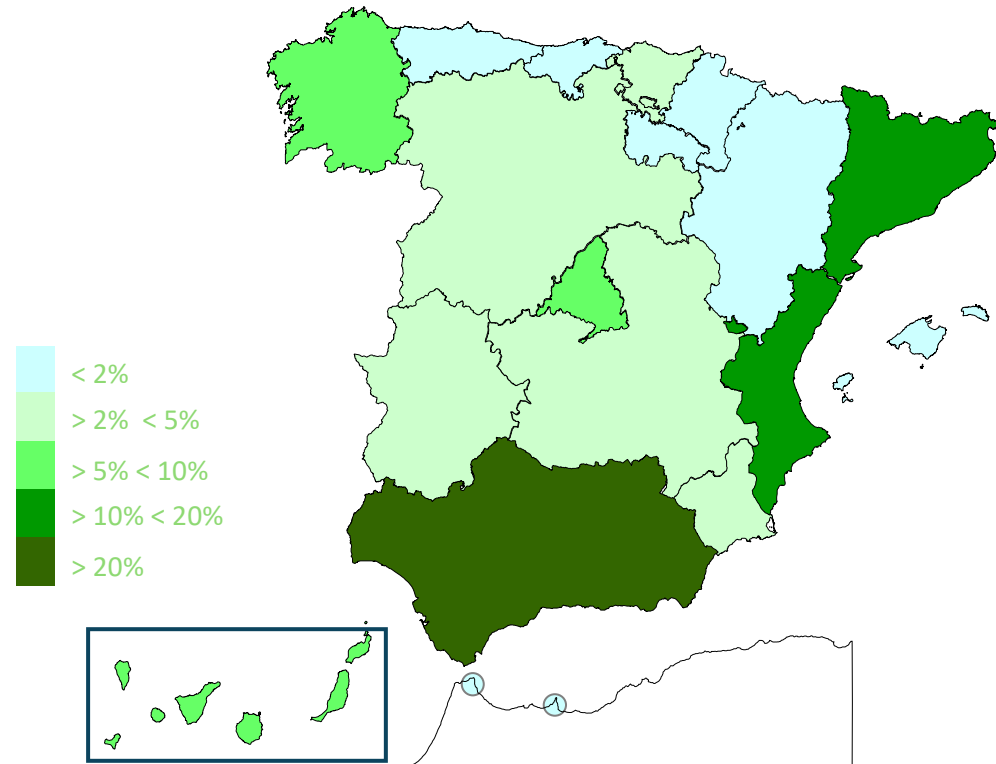
FUENTES: Tesorería General de la Seguridad Social, excepto Navarra y el País Vasco cuyas fuentes son el Dptº. de Dptº. de Derechos Sociales y el Dptº. de Empleo y Políticas Sociales, respectivamente.

# PNC DE LA SEGURIDAD SOCIAL DE JUBILACIÓN E INVALIDEZ

## DISTRIBUCIÓN TERRITORIAL DE LOS IMPORTES BRUTOS DE LAS NÓMINAS DEL AÑO 2024 HASTA JUNIO (\*)

ÁMBITO GEOGRÁFICO	IMPORTES BRUTOS DE LAS NÓMINAS			
	JUBILACIÓN	INVALIDEZ	TOTAL	%
ANDALUCÍA	199.615.165,44	152.174.242,37	351.789.407,81	20,74
ARAGÓN	17.326.902,24	9.086.808,36	26.413.710,60	1,56
ASTURIAS	20.017.100,93	13.274.923,70	33.292.024,63	1,96
ILLES BALEARS	20.419.157,27	9.907.848,73	30.327.006,00	1,79
CANARIAS	90.536.445,79	67.191.753,58	157.728.199,37	9,30
CANTABRIA	14.812.712,01	12.323.920,93	27.136.632,94	1,60
CASTILLA Y LEÓN	47.272.365,95	32.310.618,22	79.582.984,17	4,69
CASTILLA-LA MANCHA	39.287.687,17	33.276.652,91	72.564.340,08	4,28
CATALUNYA	146.288.736,31	100.244.963,51	246.533.699,82	14,53
C. VALENCIANA	121.651.206,34	63.499.668,23	185.150.874,57	10,91
EXTREMADURA	26.588.610,61	19.349.417,41	45.938.028,02	2,71
GALICIA	86.451.927,96	48.749.391,33	135.201.319,29	7,97
MADRID	104.036.101,38	55.373.192,35	159.409.293,73	9,40
MURCIA	30.494.282,79	28.831.248,83	59.325.531,62	3,50
NAVARRA	7.132.934,82	3.792.232,04	10.925.166,86	0,64
PAÍS VASCO	26.786.488,10	23.419.619,17	50.206.107,27	2,96
LA RIOJA	4.992.617,44	2.952.343,53	7.944.960,97	0,47
<b>CEUTA</b>	3.636.409,93	4.340.148,02	7.976.557,95	0,47
<b>MELILLA</b>	4.256.305,52	4.782.563,06	9.038.868,58	0,53
<b>TOTAL ESTADO</b>	<b>1.011.603.158,00</b>	<b>684.881.556,28</b>	<b>1.696.484.714,28</b>	<b>100,00</b>

**DISTRIBUCIÓN PORCENTUAL POR COMUNIDADES AUTÓNOMAS**



\*El pago es efectuado por la Tesorería General de la Seguridad Social, excepto Navarra y el País Vasco cuyas fuentes son el Dptº. de Derechos Sociales y el Dptº. de Empleo y Políticas Sociales, respectivamente.

## PNC DE LA SEGURIDAD SOCIAL: ALTAS, BAJAS Y OSCILACIONES EN NÓMINA DE JUNIO DE 2024 (1)

ÁMBITO GEOGRÁFICO	PNC DE JUBILACIÓN			PNC DE INVALIDEZ			TOTAL PNC		
	ALTAS	BAJAS	OSCILACIONES	ALTAS	BAJAS	OSCILACIONES	ALTAS	BAJAS	OSCILACIONES
ANDALUCÍA	542	365	177	218	164	54	760	529	231
ARAGÓN	46	72	-26	28	29	-1	74	101	-27
ASTURIAS	76	38	38	13	14	-1	89	52	37
ILLES BALEARS	57	60	-3	16	20	-4	73	80	-7
CANARIAS	216	315	-99	83	195	-112	299	510	-211
CANTABRIA	40	40	0	14	17	-3	54	57	-3
CASTILLA Y LEÓN	170	126	44	67	54	13	237	180	57
CASTILLA-LA MANCHA	111	92	19	69	51	18	180	143	37
CATALUNYA	688	260	428	267	145	122	955	405	550
C. VALENCIANA	258	226	32	87	81	6	345	307	38
EXTREMADURA	102	89	13	29	23	6	131	112	19
GALICIA	248	211	37	76	78	-2	324	289	35
MADRID	300	337	-37	130	155	-25	430	492	-62
MURCIA	92	51	41	47	30	17	139	81	58
NAVARRA	-	-	-	-	-	-	-	-	-
PAÍS VASCO	-	-	-	-	-	-	-	-	-
LA RIOJA	8	5	3	3	3	0	11	8	3
CEUTA	10	8	2	4	5	-1	14	13	1
MELILLA	30	10	20	7	9	-2	37	19	18
<b>TOTAL ESTADO</b>	<b>2.994</b>	<b>2.305</b>	<b>689</b>	<b>1.158</b>	<b>1.073</b>	<b>85</b>	<b>4.152</b>	<b>3.378</b>	<b>774</b>

1) No se dispone del movimiento de beneficiarios en nómina de las comunidades de Navarra y el País Vasco

## PNC DE LA SEGURIDAD SOCIAL: ACUMULADO DE ALTAS, BAJAS Y OSCILACIONES EN NÓMINA AÑO 2024 (1)

ÁMBITO GEOGRÁFICO	PNC DE JUBILACIÓN			PNC DE INVALIDEZ			TOTAL PNC		
	ALTAS	BAJAS	OSCILACIONES	ALTAS	BAJAS	OSCILACIONES	ALTAS	BAJAS	OSCILACIONES
ANDALUCÍA	2.932	2.588	344	1.173	1.023	150	4.105	3.611	494
ARAGÓN	318	308	10	136	96	40	454	404	50
ASTURIAS	338	249	89	88	97	-9	426	346	80
ILLES BALEARS	372	323	49	114	106	8	486	429	57
CANARIAS	908	1.323	-415	542	734	-192	1.450	2.057	-607
CANTABRIA	249	225	24	135	118	17	384	343	41
CASTILLA Y LEÓN	998	779	219	378	319	59	1.376	1.098	278
CASTILLA-LA MANCHA	675	567	108	404	349	55	1.079	916	163
CATALUNYA	3.272	1.644	1.628	1.247	858	389	4.519	2.502	2.017
C. VALENCIANA	1.929	1.325	604	553	434	119	2.482	1.759	723
EXTREMADURA	562	519	43	192	148	44	754	667	87
GALICIA	1.310	1.250	60	440	423	17	1.750	1.673	77
MADRID	1.958	1.257	701	856	528	328	2.814	1.785	1.029
MURCIA	584	366	218	281	185	96	865	551	314
NAVARRA	-	-	-	-	-	-	-	-	-
PAÍS VASCO	-	-	-	-	-	-	-	-	-
LA RIOJA	130	82	48	32	30	2	162	112	50
CEUTA	81	43	38	38	25	13	119	68	51
MELILLA	109	89	20	40	62	-22	149	151	-2
<b>TOTAL ESTADO</b>	<b>16.725</b>	<b>12.937</b>	<b>3.788</b>	<b>6.649</b>	<b>5.535</b>	<b>1.114</b>	<b>23.374</b>	<b>18.472</b>	<b>4.902</b>

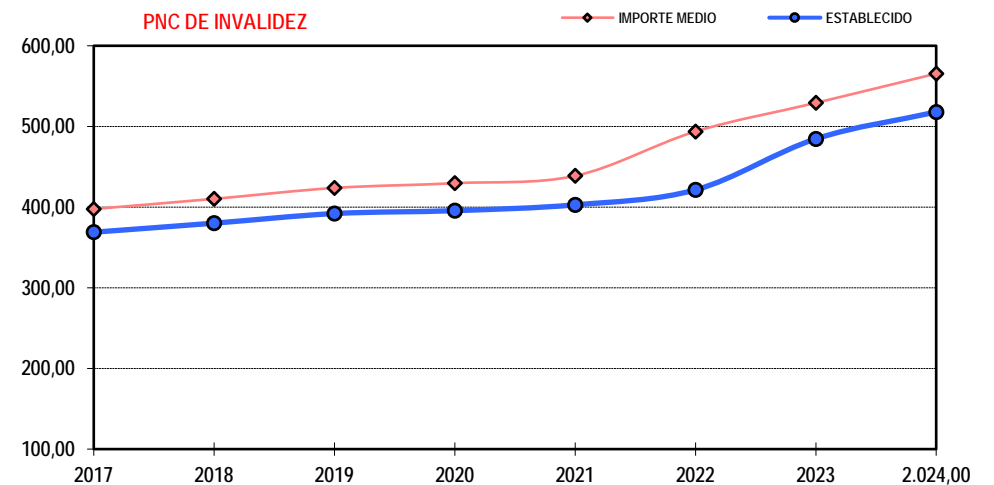
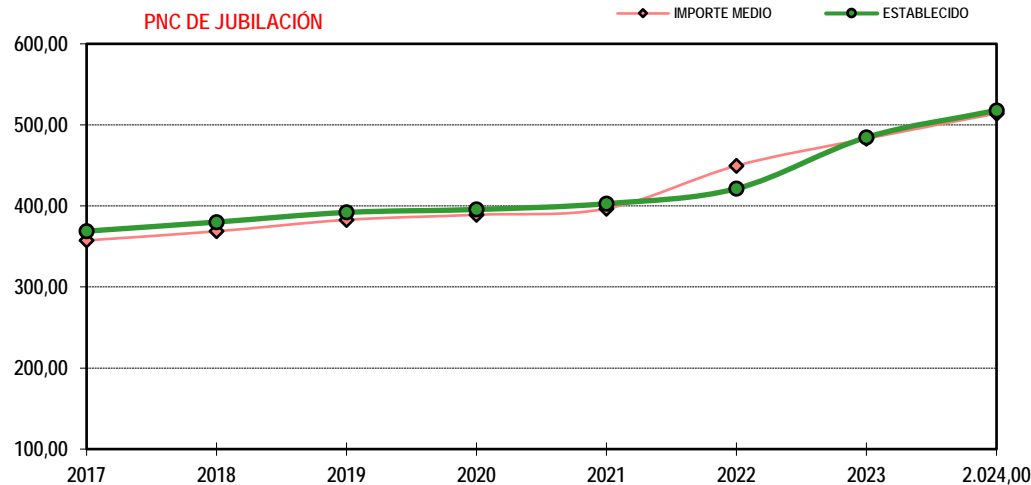
1) No se dispone del movimiento de beneficiarios en nómina de las comunidades de Navarra y el País Vasco

## EVOLUCIÓN IMPORTES MEDIOS PENSIONES NO CONTRIBUTIVAS

	PNC DE JUBILACIÓN								PNC DE INVALIDEZ							
	2017	2018	2019	2020	2021	2022	2023	2.024,00	2017	2018	2019	2020	2021	2022	2023	2.024,00
ENERO	356,46	357,16	381,52	383,11	399,81	432,55	475,46	511,48	396,26	398,09	422,52	422,78	438,05	476,72	527,16	564,11
FEBRERO	356,87	359,24	382,78	387,27	397,45	415,34	484,38	518,50	397,22	398,60	424,35	427,18	439,69	456,66	529,63	565,71
MARZO	361,35	360,35	388,84	392,44	402,38	419,55	486,44	522,98	402,22	403,84	430,55	432,15	445,26	461,09	536,15	573,50
ABRIL	361,64	359,49	385,59	389,02	399,25	427,56	488,71	516,92	404,75	400,59	427,70	431,39	443,73	461,69	537,39	568,01
MAYO	358,91	360,07	384,36	387,04	396,68	421,50	487,72	520,50	399,94	400,98	426,51	428,83	441,36	462,68	533,35	571,95
JUNIO*	703,47	708,13	751,47	764,71	776,18	820,57	942,59	1.007,74	782,65	786,66	833,16	846,40	862,34	904,15	1.043,13	1.114,89
JULIO	362,28	437,49	387,07	397,83	402,80	482,42	492,68		403,76	486,38	427,46	444,63	444,83	531,25	534,76	
AGOSTO	359,35	369,87	387,14	391,36	397,77	478,13	485,27		399,51	410,36	426,89	430,17	440,18	525,59	528,39	
SEPTIEMBRE	356,20	368,94	382,13	386,64	395,20	478,50	483,19		395,13	412,67	424,15	428,23	437,77	523,68	528,55	
OCTUBRE	360,93	373,73	386,13	393,54	398,31	490,11	492,26		399,75	414,15	426,74	430,15	439,52	531,87	529,83	
NOVIEMBRE*	704,32	731,36	754,64	769,17	781,32	939,44	946,49		782,53	813,16	835,45	849,56	865,98	1041,56	1.043,63	
DICIEMBRE	363,15	375,99	388,06	404,98	406,34	488,82	497,77		403,19	417,93	427,00	443,30	443,43	535,58	536,84	
IMPORTE MEDIO	357,50	368,70	382,84	389,08	396,68	449,61	483,07	514,02	397,64	410,24	423,75	429,63	438,72	493,75	529,20	565,45
IMP. MENSUAL																
ESTABLECIDO	368,90	380,10	392,00	395,60	402,80	421,40	484,61	517,90	368,90	380,10	392,00	395,60	402,80	421,40	484,61	517,90
Con comp. 50% T. P. (1)	-	-	-	-	-	-	-	-	553,35	570,15	588,00	593,40	604,20	210,70	242,31	258,95
MÍNIMO 25%	92,23	95,03	98,00	98,90	100,70	105,35	121,15	129,48	92,23	95,03	98,00	98,90	100,70	105,35	0,00	129,48
D INTERANUAL	0,25%	0,25%+2,75%	0,10%+3,00%	0,90%	1,80%	4,60%	15,00%	0,07	0,25%	0,25%+2,75%	0,10%+3,00%	0,90%	1,80%	4,60%	0,00%	0,07

(\*) Junto a la mensualidad se abona una paga extra, por lo que la media se calcula sobre 14 pagas.

(1) En la PNC de Invalidez, la cuantía se incrementa en un 50% en los casos en que el beneficiario necesite el concurso de una tercera persona.



## 2. PNC de jubilación: datos de la gestión mensual y anual



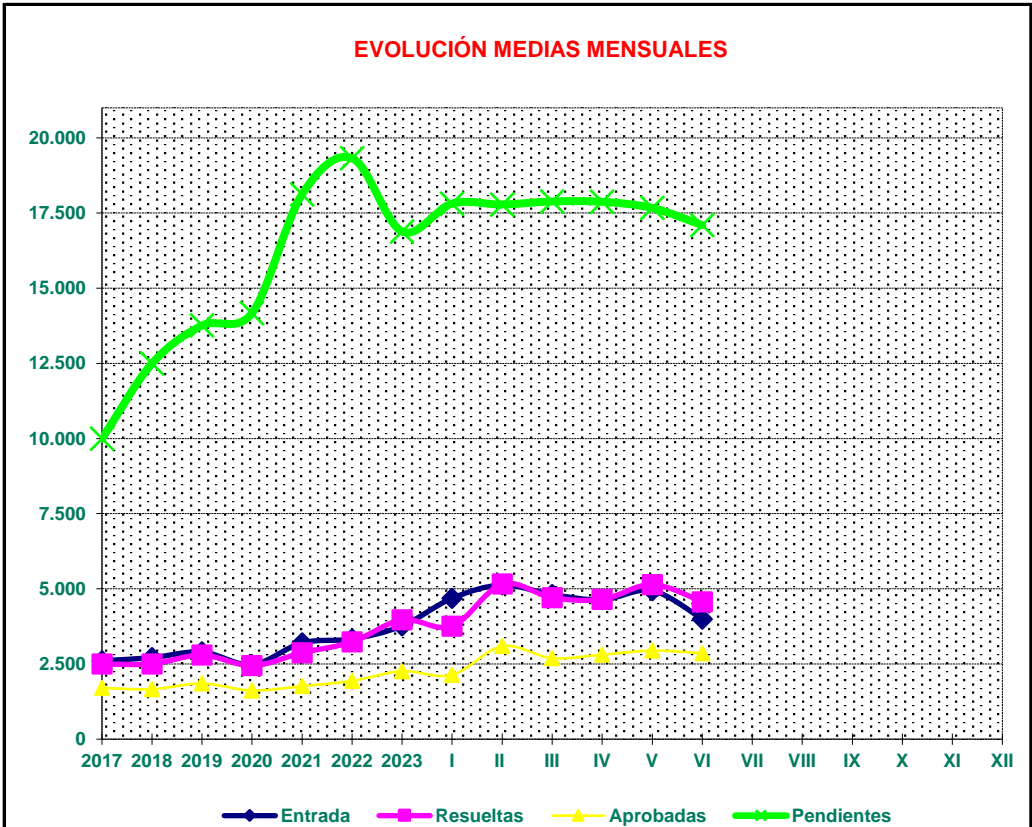
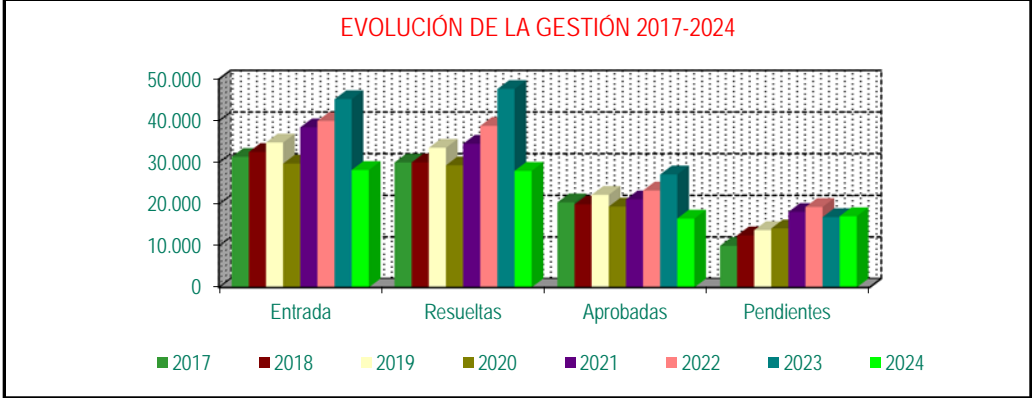


## R.D.L. 8/2015, DE 30 DE OCTUBRE; T. REF. LGSS PNC DE LA SEGURIDAD SOCIAL

## JUBILACIÓN

		Entrada	Resueltas	% R./E.	Aprobadas	% A./R.	No Aprob.	Pendientes
GESTIÓN	2017	31.345	30.003	95,42%	20.427	70,08%	9.576	9.998
	2018	32.530	30.031	95,42%	19.953	70,08%	10.078	12.497
	2019	34.806	33.541	95,42%	22.227	70,08%	11.314	13.762
	2020	29.734	29.323	95,42%	19.428	70,08%	9.895	14.173
	2021	38.440	34.489	95,42%	21.150	70,08%	13.339	18.124
	2022	39.996	38.794	95,42%	23.271	70,08%	15.523	19.326
	2023	45.204	47.644	95,42%	27.132	70,08%	20.512	16.886
MEDIAS	2017	2.612	2.500		1.702		798	9.998
	2018	2.711	2.503		1.663		840	12.497
	2019	2.901	2.795		1.852		943	13.762
	2020	2.478	2.444		1.619		825	14.173
	2021	3.203	2.874		1.763		1.112	18.124
	2022	3.333	3.233		1.939		1.294	19.326
	2023	3.767	3.970		2.261		1.709	16.886
2024								
	I	4.687	3.756	80,14%	2.137	56,90%	1.619	17.817
	II	5.126	5.158	100,62%	3.094	59,98%	2.064	17.785
	III	4.810	4.708	97,88%	2.696	57,26%	2.012	17.887
	IV	4.637	4.649	100,26%	2.811	60,46%	1.838	17.875
	V	4.941	5.145	104,13%	2.946	57,26%	2.199	17.671
	VI	3.995	4.570	114,39%	2.857	62,52%	1.713	17.096
	VII							
	VIII							
	IX							
	X							
	XI							
	XII							
		28.196	27.986	99,26%	16.541	59,10%	11.445	17.096

\* Pendientes reales



## PENSIÓN NO CONTRIBUTIVA DE JUBILACIÓN

### DATOS DE GESTIÓN CORRESPONDIENTES AL MES DE JUNIO DE 2024

CC.AA. Y/O PROVINCIAS	PTES.	SOLICITUDES					A	SOLICITUDES RESUELTAS									PTES.
	MES	PRESENTADAS					RESOLV.	APROBADAS					NO APROBADAS		TOTAL	FIN	
	ANTERIOR	NUEVAS	SGIM Y SATP	PAS	INSS	TOTAL	MES	NUEVAS	SGIM Y SATP	PAS	INSS	TOTAL	DNG	CAD-DES		MES	
<b>ANDALUCÍA</b>	<b>6.065</b>	<b>707</b>	<b>0</b>	<b>0</b>	<b>0</b>	<b>707</b>	<b>6.772</b>	<b>487</b>	<b>0</b>	<b>3</b>	<b>0</b>	<b>490</b>	<b>268</b>	<b>85</b>	<b>843</b>	<b>5.929</b>	
ALMERÍA	282	59	0	0	0	59	341	40	0	0	0	40	23	13	76	265	
CÁDIZ	1.686	108	0	0	0	108	1.794	53	0	1	0	54	28	13	95	1.699	
CÓRDOBA	186	28	0	0	0	28	214	38	0	0	0	38	15	1	54	160	
GRANADA	258	62	0	0	0	62	320	44	0	0	0	44	26	9	79	241	
HUELVA	98	35	0	0	0	35	133	30	0	2	0	32	6	5	43	90	
JAÉN	267	8	0	0	0	8	275	15	0	0	0	15	11	0	26	249	
MÁLAGA	1.625	194	0	0	0	194	1.819	184	0	0	0	184	99	40	323	1.496	
SEVILLA	1.663	213	0	0	0	213	1.876	83	0	0	0	83	60	4	147	1.729	
<b>ARAGÓN</b>	<b>82</b>	<b>88</b>	<b>1</b>	<b>0</b>	<b>0</b>	<b>89</b>	<b>171</b>	<b>32</b>	<b>1</b>	<b>0</b>	<b>0</b>	<b>33</b>	<b>25</b>	<b>20</b>	<b>78</b>	<b>93</b>	
HUESCA	18	18	1	0	0	19	37	15	1	0	0	16	5	0	21	16	
TERUEL	6	3	0	0	0	3	9	6	0	0	0	6	0	0	6	3	
ZARAGOZA	58	67	0	0	0	67	125	11	0	0	0	11	20	20	51	74	
<b>ASTURIAS</b>	<b>470</b>	<b>22</b>	<b>0</b>	<b>0</b>	<b>0</b>	<b>22</b>	<b>492</b>	<b>74</b>	<b>0</b>	<b>0</b>	<b>0</b>	<b>74</b>	<b>19</b>	<b>3</b>	<b>96</b>	<b>396</b>	
<b>ILLES BALEARS</b>	<b>149</b>	<b>88</b>	<b>0</b>	<b>0</b>	<b>0</b>	<b>88</b>	<b>237</b>	<b>41</b>	<b>0</b>	<b>0</b>	<b>0</b>	<b>41</b>	<b>15</b>	<b>11</b>	<b>67</b>	<b>170</b>	
<b>CANARIAS</b>	<b>2.454</b>	<b>270</b>	<b>0</b>	<b>0</b>	<b>0</b>	<b>270</b>	<b>2.724</b>	<b>176</b>	<b>0</b>	<b>5</b>	<b>0</b>	<b>181</b>	<b>109</b>	<b>15</b>	<b>305</b>	<b>2.419</b>	
LAS PALMAS	824	125	0	0	0	125	949	112	0	5	0	117	77	12	206	743	
S.C. TENERIFE	1.630	145	0	0	0	145	1.775	64	0	0	0	64	32	3	99	1.676	
<b>CANTABRIA</b>	<b>62</b>	<b>47</b>	<b>0</b>	<b>0</b>	<b>1</b>	<b>48</b>	<b>110</b>	<b>31</b>	<b>0</b>	<b>0</b>	<b>1</b>	<b>32</b>	<b>15</b>	<b>0</b>	<b>47</b>	<b>63</b>	
<b>CASTILLA Y LEÓN</b>	<b>287</b>	<b>212</b>	<b>0</b>	<b>0</b>	<b>0</b>	<b>212</b>	<b>499</b>	<b>159</b>	<b>0</b>	<b>0</b>	<b>0</b>	<b>159</b>	<b>42</b>	<b>6</b>	<b>207</b>	<b>292</b>	
ÁVILA	6	14	0	0	0	14	20	10	0	0	0	10	3	0	13	7	
BURGOS	59	24	0	0	0	24	83	19	0	0	0	19	6	1	26	57	
LEÓN	92	30	0	0	0	30	122	30	0	0	0	30	5	0	35	87	
PALENCIA	13	8	0	0	0	8	21	9	0	0	0	9	0	2	11	10	
SALAMANCA	28	35	0	0	0	35	63	28	0	0	0	28	15	1	44	19	
SEGOVIA	17	14	0	0	0	14	31	12	0	0	0	12	1	2	15	16	
SORIA	7	5	0	0	0	5	12	4	0	0	0	4	0	0	4	8	
VALLADOLID	65	71	0	0	0	71	136	38	0	0	0	38	10	0	48	88	
ZAMORA	0	11	0	0	0	11	11	9	0	0	0	9	2	0	11	0	
<b>CASTILLA-LA MANCHA</b>	<b>469</b>	<b>216</b>	<b>0</b>	<b>0</b>	<b>0</b>	<b>216</b>	<b>685</b>	<b>108</b>	<b>0</b>	<b>0</b>	<b>0</b>	<b>108</b>	<b>56</b>	<b>25</b>	<b>189</b>	<b>496</b>	
ALBACETE	44	33	0	0	0	33	77	22	0	0	0	22	7	0	29	48	
CIUDAD REAL	44	58	0	0	0	58	102	34	0	0	0	34	12	5	51	51	
CUENCA	29	16	0	0	0	16	45	18	0	0	0	18	8	1	27	18	
GUADALAJARA	59	22	0	0	0	22	81	9	0	0	0	9	7	3	19	62	
TOLEDO	293	87	0	0	0	87	380	25	0	0	0	25	22	16	63	317	

(Continúa al dorso)

CC.AA. Y/O PROVINCIAS	PTES.	SOLICITUDES					A	SOLICITUDES RESUELTAS								PTES.
	MES	PRESENTADAS					RESOLV.	APROBADAS					NO APROBADAS		TOTAL	FIN
	ANTERIOR	NUEVAS	SGIM Y SATP	PAS	INSS	TOTAL	MES	NUEVAS	SGIM Y SATP	PAS	INSS	TOTAL	DNG	CAD-DES		MES
<b>CATALUNYA</b>	<b>1.998</b>	<b>564</b>	<b>0</b>	<b>0</b>	<b>0</b>	<b>564</b>	<b>2.562</b>	<b>571</b>	<b>0</b>	<b>0</b>	<b>0</b>	<b>571</b>	<b>251</b>	<b>18</b>	<b>840</b>	<b>1.722</b>
BARCELONA	1.369	401	0	0	0	401	1.770	398	0	0	0	398	167	15	580	1.190
GIRONA	233	51	0	0	0	51	284	60	0	0	0	60	26	2	88	196
LLEIDA	103	43	0	0	0	43	146	35	0	0	0	35	20	1	56	90
TARRAGONA	293	69	0	0	0	69	362	78	0	0	0	78	38	0	116	246
<b>COMUNIDAD VALENCIANA</b>	<b>2.386</b>	<b>498</b>	<b>0</b>	<b>0</b>	<b>0</b>	<b>498</b>	<b>2.884</b>	<b>254</b>	<b>0</b>	<b>0</b>	<b>0</b>	<b>254</b>	<b>97</b>	<b>36</b>	<b>387</b>	<b>2.497</b>
ALICANTE	1.208	168	0	0	0	168	1.376	50	0	0	0	50	36	3	89	1.287
CASTELLÓN	118	43	0	0	0	43	161	30	0	0	0	30	10	0	40	121
VALENCIA	1.060	287	0	0	0	287	1.347	174	0	0	0	174	51	33	258	1.089
<b>EXTREMADURA</b>	<b>159</b>	<b>86</b>	<b>0</b>	<b>0</b>	<b>0</b>	<b>86</b>	<b>245</b>	<b>100</b>	<b>0</b>	<b>0</b>	<b>0</b>	<b>100</b>	<b>32</b>	<b>12</b>	<b>144</b>	<b>101</b>
BADAJOS	113	45	0	0	0	45	158	64	0	0	0	64	16	8	88	70
CÁCERES	46	41	0	0	0	41	87	36	0	0	0	36	16	4	56	31
<b>GALICIA</b>	<b>550</b>	<b>245</b>	<b>0</b>	<b>0</b>	<b>0</b>	<b>245</b>	<b>795</b>	<b>237</b>	<b>0</b>	<b>0</b>	<b>0</b>	<b>237</b>	<b>55</b>	<b>4</b>	<b>296</b>	<b>499</b>
A CORUÑA	191	83	0	0	0	83	274	81	0	0	0	81	24	0	105	169
LUGO	134	40	0	0	0	40	174	12	0	0	0	12	2	3	17	157
OURENSE	30	32	0	0	0	32	62	28	0	0	0	28	5	1	34	28
PONTEVEDRA	195	90	0	0	0	90	285	116	0	0	0	116	24	0	140	145
<b>MADRID</b>	<b>2.004</b>	<b>591</b>	<b>1</b>	<b>1</b>	<b>0</b>	<b>593</b>	<b>2.597</b>	<b>275</b>	<b>1</b>	<b>1</b>	<b>0</b>	<b>277</b>	<b>248</b>	<b>85</b>	<b>610</b>	<b>1.987</b>
<b>MURCIA</b>	<b>158</b>	<b>149</b>	<b>0</b>	<b>0</b>	<b>0</b>	<b>149</b>	<b>307</b>	<b>88</b>	<b>0</b>	<b>0</b>	<b>0</b>	<b>88</b>	<b>24</b>	<b>36</b>	<b>148</b>	<b>159</b>
<b>NAVARRA</b>	<b>132</b>	<b>48</b>	<b>0</b>	<b>0</b>	<b>0</b>	<b>48</b>	<b>180</b>	<b>71</b>	<b>0</b>	<b>0</b>	<b>0</b>	<b>71</b>	<b>32</b>	<b>2</b>	<b>105</b>	<b>75</b>
<b>PAÍS VASCO</b>	<b>158</b>	<b>125</b>	<b>0</b>	<b>1</b>	<b>0</b>	<b>126</b>	<b>284</b>	<b>102</b>	<b>0</b>	<b>0</b>	<b>0</b>	<b>102</b>	<b>48</b>	<b>1</b>	<b>151</b>	<b>133</b>
ARABA/ÁLAVA	0	19	0	0	0	19	19	19	0	0	0	19	0	0	19	0
GIPUZKOA	24	33	0	0	0	33	57	23	0	0	0	23	6	1	30	27
BIZKAIA	134	73	0	1	0	74	208	60	0	0	0	60	42	0	102	106
<b>LA RIOJA</b>	<b>34</b>	<b>18</b>	<b>0</b>	<b>0</b>	<b>0</b>	<b>18</b>	<b>52</b>	<b>7</b>	<b>0</b>	<b>0</b>	<b>0</b>	<b>7</b>	<b>3</b>	<b>2</b>	<b>12</b>	<b>40</b>
<b>CEUTA</b>	<b>31</b>	<b>9</b>	<b>0</b>	<b>0</b>	<b>0</b>	<b>9</b>	<b>40</b>	<b>10</b>	<b>0</b>	<b>0</b>	<b>0</b>	<b>10</b>	<b>3</b>	<b>6</b>	<b>19</b>	<b>21</b>
<b>MELILLA</b>	<b>23</b>	<b>7</b>	<b>0</b>	<b>0</b>	<b>0</b>	<b>7</b>	<b>30</b>	<b>22</b>	<b>0</b>	<b>0</b>	<b>0</b>	<b>22</b>	<b>0</b>	<b>4</b>	<b>26</b>	<b>4</b>
<b>TOTAL ESTADO</b>	<b>17.671</b>	<b>3.990</b>	<b>2</b>	<b>2</b>	<b>1</b>	<b>3.995</b>	<b>21.666</b>	<b>2.845</b>	<b>2</b>	<b>9</b>	<b>1</b>	<b>2.857</b>	<b>1.342</b>	<b>371</b>	<b>4.570</b>	<b>17.096</b>

## PENSIÓN NO CONTRIBUTIVA DE JUBILACIÓN

### CAUSAS DE DENEGACIÓN CORRESPONDIENTES AL MES DE JUNIO DE 2024

CC.AA. Y/O PROVINCIAS	EDAD	RESIDENCIA LEGAL	RECURSOS ECONÓMICOS		PRESTACIÓN	SIN	TOTAL CAUSAS DE DENEGACIÓN
			PERSONALES	U.E.C.	INCOMPATIBLE	DESGLOSAR	
<b>ANDALUCÍA</b>	<b>24</b>	<b>49</b>	<b>51</b>	<b>144</b>	<b>0</b>	<b>0</b>	<b>268</b>
ALMERÍA	2	5	3	13	0	0	23
CÁDIZ	5	3	7	13	0	0	28
CÓRDOBA	2	2	2	9	0	0	15
GRANADA	2	5	6	13	0	0	26
HUELVA	1	1	2	2	0	0	6
JAÉN	1	0	3	7	0	0	11
MÁLAGA	6	30	19	44	0	0	99
SEVILLA	5	3	9	43	0	0	60
<b>ARAGÓN</b>	<b>0</b>	<b>5</b>	<b>4</b>	<b>16</b>	<b>0</b>	<b>0</b>	<b>25</b>
HUESCA	0	0	0	5	0	0	5
TERUEL	0	0	0	0	0	0	0
ZARAGOZA	0	5	4	11	0	0	20
<b>ASTURIAS</b>	<b>0</b>	<b>3</b>	<b>6</b>	<b>10</b>	<b>0</b>	<b>0</b>	<b>19</b>
<b>ILLES BALEARS</b>	<b>0</b>	<b>2</b>	<b>3</b>	<b>10</b>	<b>0</b>	<b>0</b>	<b>15</b>
<b>CANARIAS</b>	<b>9</b>	<b>28</b>	<b>29</b>	<b>43</b>	<b>0</b>	<b>0</b>	<b>109</b>
LAS PALMAS	6	19	19	33	0	0	77
S.C. TENERIFE	3	9	10	10	0	0	32
<b>CANTABRIA</b>	<b>0</b>	<b>1</b>	<b>1</b>	<b>13</b>	<b>0</b>	<b>0</b>	<b>15</b>
<b>CASTILLA Y LEÓN</b>	<b>3</b>	<b>6</b>	<b>5</b>	<b>28</b>	<b>0</b>	<b>0</b>	<b>42</b>
ÁVILA	0	0	0	3	0	0	3
BURGOS	0	1	0	5	0	0	6
LEÓN	0	2	3	0	0	0	5
PALENCIA	0	0	0	0	0	0	0
SALAMANCA	2	1	2	10	0	0	15
SEGOVIA	0	0	0	1	0	0	1
SORIA	0	0	0	0	0	0	0
VALLADOLID	1	0	0	9	0	0	10
ZAMORA	0	2	0	0	0	0	2
<b>CASTILLA-LA MANCHA</b>	<b>0</b>	<b>12</b>	<b>12</b>	<b>32</b>	<b>0</b>	<b>0</b>	<b>56</b>
ALBACETE	0	0	3	4	0	0	7
CIUDAD REAL	0	1	2	9	0	0	12
CUENCA	0	1	1	6	0	0	8
GUADALAJARA	0	5	1	1	0	0	7
TOLEDO	0	5	5	12	0	0	22

(Continúa al dorso)

CC.AA. Y/O PROVINCIAS	EDAD	RESIDENCIA LEGAL	RECURSOS		PRESTACIÓN	SIN	TOTAL CAUSAS DE DENEGACIÓN
			ECONÓMICOS				
			PERSONALES	U.E.C.	INCOMPATIBLE	DESGLOSAR	
<b>CATALUNYA</b>	<b>5</b>	<b>54</b>	<b>89</b>	<b>103</b>	<b>0</b>	<b>0</b>	<b>251</b>
BARCELONA	3	34	67	63	0	0	167
GIRONA	0	6	4	16	0	0	26
LLEIDA	0	3	7	10	0	0	20
TARRAGONA	2	11	11	14	0	0	38
<b>COMUNIDAD VALENCIANA</b>	<b>6</b>	<b>15</b>	<b>18</b>	<b>58</b>	<b>0</b>	<b>0</b>	<b>97</b>
ALICANTE	2	6	6	22	0	0	36
CASTELLÓN	1	1	4	4	0	0	10
VALENCIA	3	8	8	32	0	0	51
<b>EXTREMADURA</b>	<b>1</b>	<b>5</b>	<b>7</b>	<b>19</b>	<b>0</b>	<b>0</b>	<b>32</b>
BADAJOZ	0	3	4	9	0	0	16
CÁCERES	1	2	3	10	0	0	16
<b>GALICIA</b>	<b>3</b>	<b>3</b>	<b>18</b>	<b>31</b>	<b>0</b>	<b>0</b>	<b>55</b>
A CORUÑA	0	2	15	7	0	0	24
LUGO	0	0	1	1	0	0	2
OURENSE	2	1	1	1	0	0	5
PONTEVEDRA	1	0	1	22	0	0	24
<b>MADRID</b>	<b>15</b>	<b>38</b>	<b>41</b>	<b>154</b>	<b>0</b>	<b>0</b>	<b>248</b>
<b>MURCIA</b>	<b>0</b>	<b>1</b>	<b>5</b>	<b>18</b>	<b>0</b>	<b>0</b>	<b>24</b>
<b>NAVARRA</b>	<b>0</b>	<b>10</b>	<b>22</b>	<b>0</b>	<b>0</b>	<b>0</b>	<b>32</b>
<b>PAÍS VASCO</b>	<b>1</b>	<b>13</b>	<b>8</b>	<b>26</b>	<b>0</b>	<b>0</b>	<b>48</b>
ARABA/ÁLAVA	0	0	0	0	0	0	0
GIPUZKOA	0	1	1	4	0	0	6
BIZKAIA	1	12	7	22	0	0	42
<b>LA RIOJA</b>	<b>0</b>	<b>0</b>	<b>1</b>	<b>2</b>	<b>0</b>	<b>0</b>	<b>3</b>
<b>CEUTA</b>	<b>1</b>	<b>2</b>	<b>0</b>	<b>0</b>	<b>0</b>	<b>0</b>	<b>3</b>
<b>MELILLA</b>	<b>0</b>	<b>0</b>	<b>0</b>	<b>0</b>	<b>0</b>	<b>0</b>	<b>0</b>
<b>TOTAL ESTADO</b>	<b>68</b>	<b>247</b>	<b>320</b>	<b>707</b>	<b>0</b>	<b>0</b>	<b>1.342</b>

# PENSIÓN NO CONTRIBUTIVA DE JUBILACIÓN

## DATOS ACUMULADOS DE GESTIÓN CORRESPONDIENTES AL AÑO 2024 HASTA JUNIO

CC.AA. Y/O PROVINCIAS	PTES. AÑO ANTERIOR	SOLICITUDES PRESENTADAS					A RESOLV. AÑO	SOLICITUDES RESUELTAS									PTES. FINAL
		NUEVAS	SGIM Y SATP	PAS	INSS	TOTAL		APROBADAS					NO APROBADAS		TOTAL		
								NUEVAS	SGIM Y SATP	PAS	INSS	TOTAL	DNG	CAD-DES			
<b>ANDALUCÍA</b>	<b>3.916</b>	<b>6.961</b>	<b>0</b>	<b>11</b>	<b>0</b>	<b>6.972</b>	<b>10.888</b>	<b>2.514</b>	<b>0</b>	<b>13</b>	<b>0</b>	<b>2.527</b>	<b>1.879</b>	<b>553</b>	<b>4.959</b>	<b>5.929</b>	
ALMERÍA	211	492	0	0	0	492	703	207	0	0	0	207	159	72	438	265	
CÁDIZ	1.701	716	0	2	0	718	2.419	368	0	2	0	370	270	80	720	1.699	
CÓRDOBA	172	368	0	2	0	370	542	226	0	3	0	229	128	25	382	160	
GRANADA	462	405	0	0	0	405	867	348	0	0	0	348	224	54	626	241	
HUELVA	123	306	0	2	0	308	431	210	0	3	0	213	94	34	341	90	
JAÉN	45	380	0	0	0	380	425	110	0	0	0	110	62	4	176	249	
MÁLAGA	929	1.870	0	1	0	1.871	2.800	636	0	1	0	637	489	178	1.304	1.496	
SEVILLA	273	2.424	0	4	0	2.428	2.701	409	0	4	0	413	453	106	972	1.729	
<b>ARAGÓN</b>	<b>80</b>	<b>474</b>	<b>1</b>	<b>0</b>	<b>0</b>	<b>475</b>	<b>555</b>	<b>236</b>	<b>1</b>	<b>0</b>	<b>0</b>	<b>237</b>	<b>145</b>	<b>80</b>	<b>462</b>	<b>93</b>	
HUESCA	8	87	1	0	0	88	96	54	1	0	0	55	23	2	80	16	
TERUEL	4	51	0	0	0	51	55	37	0	0	0	37	13	2	52	3	
ZARAGOZA	68	336	0	0	0	336	404	145	0	0	0	145	109	76	330	74	
<b>ASTURIAS</b>	<b>484</b>	<b>471</b>	<b>0</b>	<b>0</b>	<b>0</b>	<b>471</b>	<b>955</b>	<b>377</b>	<b>0</b>	<b>0</b>	<b>0</b>	<b>377</b>	<b>136</b>	<b>46</b>	<b>559</b>	<b>396</b>	
<b>ILLES BALEARS</b>	<b>183</b>	<b>530</b>	<b>0</b>	<b>0</b>	<b>0</b>	<b>530</b>	<b>713</b>	<b>312</b>	<b>0</b>	<b>0</b>	<b>0</b>	<b>312</b>	<b>142</b>	<b>89</b>	<b>543</b>	<b>170</b>	
<b>CANARIAS</b>	<b>2.436</b>	<b>1.337</b>	<b>0</b>	<b>0</b>	<b>0</b>	<b>1.337</b>	<b>3.773</b>	<b>733</b>	<b>0</b>	<b>10</b>	<b>0</b>	<b>743</b>	<b>484</b>	<b>127</b>	<b>1.354</b>	<b>2.419</b>	
LAS PALMAS	859	821	0	0	0	821	1.680	511	0	10	0	521	328	88	937	743	
S.C. TENERIFE	1.577	516	0	0	0	516	2.093	222	0	0	0	222	156	39	417	1.676	
<b>CANTABRIA</b>	<b>62</b>	<b>329</b>	<b>2</b>	<b>0</b>	<b>1</b>	<b>332</b>	<b>394</b>	<b>243</b>	<b>2</b>	<b>0</b>	<b>2</b>	<b>247</b>	<b>73</b>	<b>11</b>	<b>331</b>	<b>63</b>	
<b>CASTILLA Y LEÓN</b>	<b>292</b>	<b>1.365</b>	<b>1</b>	<b>0</b>	<b>0</b>	<b>1.366</b>	<b>1.658</b>	<b>950</b>	<b>2</b>	<b>0</b>	<b>0</b>	<b>952</b>	<b>338</b>	<b>76</b>	<b>1.366</b>	<b>292</b>	
ÁVILA	18	109	0	0	0	109	127	90	0	0	0	90	29	1	120	7	
BURGOS	39	178	0	0	0	178	217	97	0	0	0	97	50	13	160	57	
LEÓN	105	194	0	0	0	194	299	138	0	0	0	138	52	22	212	87	
PALENCIA	15	97	0	0	0	97	112	79	0	0	0	79	17	6	102	10	
SALAMANCA	35	260	0	0	0	260	295	188	1	0	0	189	83	4	276	19	
SEGOVIA	22	102	0	0	0	102	124	74	0	0	0	74	24	10	108	16	
SORIA	7	36	0	0	0	36	43	31	0	0	0	31	1	3	35	8	
VALLADOLID	43	274	0	0	0	274	317	156	0	0	0	156	64	9	229	88	
ZAMORA	8	115	1	0	0	116	124	97	1	0	0	98	18	8	124	0	
<b>CASTILLA-LA MANCHA</b>	<b>179</b>	<b>1.335</b>	<b>1</b>	<b>0</b>	<b>0</b>	<b>1.336</b>	<b>1.515</b>	<b>622</b>	<b>0</b>	<b>0</b>	<b>0</b>	<b>622</b>	<b>291</b>	<b>106</b>	<b>1.019</b>	<b>496</b>	
ALBACETE	32	226	0	0	0	226	258	151	0	0	0	151	46	13	210	48	
CIUDAD REAL	32	351	0	0	0	351	383	223	0	0	0	223	95	14	332	51	
CUENCA	19	132	0	0	0	132	151	77	0	0	0	77	49	7	133	18	
GUADALAJARA	39	136	1	0	0	137	176	57	0	0	0	57	32	25	114	62	
TOLEDO	57	490	0	0	0	490	547	114	0	0	0	114	69	47	230	317	

(Continúa al dorso)

CC.AA. Y/O PROVINCIAS	PTES. AÑO ANTERIOR	SOLICITUDES PRESENTADAS					A RESOLV. AÑO	SOLICITUDES RESUELTAS									PTES. FINAL
		NUEVAS	SGIM Y SATP	PAS	INSS	TOTAL		APROBADAS					NO APROBADAS		TOTAL		
								NUEVAS	SGIM Y SATP	PAS	INSS	TOTAL	DNG	CAD-DES			
<b>CATALUNYA</b>	<b>3.377</b>	<b>3.872</b>	<b>0</b>	<b>0</b>	<b>0</b>	<b>3.872</b>	<b>7.249</b>	<b>3.598</b>	<b>0</b>	<b>0</b>	<b>0</b>	<b>3.598</b>	<b>1.437</b>	<b>492</b>	<b>5.527</b>	<b>1.722</b>	
BARCELONA	2.364	2.735	0	0	0	2.735	5.099	2.549	0	0	0	2.549	1.023	337	3.909	1.190	
GIRONA	368	384	0	0	0	384	752	374	0	0	0	374	124	58	556	196	
LLEIDA	193	229	0	0	0	229	422	204	0	0	0	204	95	33	332	90	
TARRAGONA	452	524	0	0	0	524	976	471	0	0	0	471	195	64	730	246	
<b>COMUNIDAD VALENCIANA</b>	<b>2.358</b>	<b>3.321</b>	<b>0</b>	<b>0</b>	<b>0</b>	<b>3.321</b>	<b>5.679</b>	<b>1.880</b>	<b>2</b>	<b>0</b>	<b>0</b>	<b>1.882</b>	<b>904</b>	<b>396</b>	<b>3.182</b>	<b>2.497</b>	
ALICANTE	1.093	1.482	0	0	0	1.482	2.575	829	2	0	0	831	316	141	1.288	1.287	
CASTELLÓN	90	306	0	0	0	306	396	161	0	0	0	161	80	34	275	121	
VALENCIA	1.175	1.533	0	0	0	1.533	2.708	890	0	0	0	890	508	221	1.619	1.089	
<b>EXTREMADURA</b>	<b>199</b>	<b>767</b>	<b>1</b>	<b>0</b>	<b>0</b>	<b>768</b>	<b>967</b>	<b>640</b>	<b>1</b>	<b>0</b>	<b>0</b>	<b>641</b>	<b>174</b>	<b>51</b>	<b>866</b>	<b>101</b>	
BADAJOS	125	463	1	0	0	464	589	380	1	0	0	381	103	35	519	70	
CÁCERES	74	304	0	0	0	304	378	260	0	0	0	260	71	16	347	31	
<b>GALICIA</b>	<b>743</b>	<b>1.697</b>	<b>0</b>	<b>0</b>	<b>0</b>	<b>1.697</b>	<b>2.440</b>	<b>1.408</b>	<b>0</b>	<b>0</b>	<b>0</b>	<b>1.408</b>	<b>439</b>	<b>94</b>	<b>1.941</b>	<b>499</b>	
A CORUÑA	374	648	0	0	0	648	1.022	596	0	0	0	596	231	26	853	169	
LUGO	119	209	0	0	0	209	328	104	0	0	0	104	41	26	171	157	
OURENSE	63	205	0	0	0	205	268	182	0	0	0	182	46	12	240	28	
PONTEVEDRA	187	635	0	0	0	635	822	526	0	0	0	526	121	30	677	145	
<b>MADRID</b>	<b>2.047</b>	<b>3.381</b>	<b>2</b>	<b>2</b>	<b>0</b>	<b>3.385</b>	<b>5.432</b>	<b>1.396</b>	<b>1</b>	<b>3</b>	<b>0</b>	<b>1.400</b>	<b>1.134</b>	<b>911</b>	<b>3.445</b>	<b>1.987</b>	
<b>MURCIA</b>	<b>284</b>	<b>882</b>	<b>0</b>	<b>0</b>	<b>0</b>	<b>882</b>	<b>1.166</b>	<b>637</b>	<b>0</b>	<b>0</b>	<b>0</b>	<b>637</b>	<b>253</b>	<b>117</b>	<b>1.007</b>	<b>159</b>	
<b>NAVARRA</b>	<b>52</b>	<b>279</b>	<b>0</b>	<b>0</b>	<b>0</b>	<b>279</b>	<b>331</b>	<b>128</b>	<b>0</b>	<b>0</b>	<b>0</b>	<b>128</b>	<b>96</b>	<b>32</b>	<b>256</b>	<b>75</b>	
<b>PAÍS VASCO</b>	<b>106</b>	<b>785</b>	<b>0</b>	<b>4</b>	<b>0</b>	<b>789</b>	<b>895</b>	<b>534</b>	<b>0</b>	<b>3</b>	<b>0</b>	<b>537</b>	<b>206</b>	<b>19</b>	<b>762</b>	<b>133</b>	
ARABA/ÁLAVA	0	98	0	0	0	98	98	93	0	0	0	93	5	0	98	0	
GIPUZKOA	20	192	0	0	0	192	212	139	0	0	0	139	34	12	185	27	
BIZKAIA	86	495	0	4	0	499	585	302	0	3	0	305	167	7	479	106	
<b>LA RIOJA</b>	<b>37</b>	<b>179</b>	<b>0</b>	<b>0</b>	<b>0</b>	<b>179</b>	<b>216</b>	<b>127</b>	<b>0</b>	<b>0</b>	<b>0</b>	<b>127</b>	<b>36</b>	<b>13</b>	<b>176</b>	<b>40</b>	
<b>CEUTA</b>	<b>27</b>	<b>112</b>	<b>0</b>	<b>0</b>	<b>0</b>	<b>112</b>	<b>139</b>	<b>81</b>	<b>0</b>	<b>0</b>	<b>0</b>	<b>81</b>	<b>23</b>	<b>14</b>	<b>118</b>	<b>21</b>	
<b>MELILLA</b>	<b>24</b>	<b>93</b>	<b>0</b>	<b>0</b>	<b>0</b>	<b>93</b>	<b>117</b>	<b>85</b>	<b>0</b>	<b>0</b>	<b>0</b>	<b>85</b>	<b>21</b>	<b>7</b>	<b>113</b>	<b>4</b>	
<b>TOTAL ESTADO (*)</b>	<b>16.886</b>	<b>28.170</b>	<b>8</b>	<b>17</b>	<b>1</b>	<b>28.196</b>	<b>45.082</b>	<b>16.501</b>	<b>9</b>	<b>29</b>	<b>2</b>	<b>16.541</b>	<b>8.211</b>	<b>3.234</b>	<b>27.986</b>	<b>17.096</b>	

# PENSIÓN NO CONTRIBUTIVA DE JUBILACIÓN

## CAUSAS DE DENEGACIÓN ACUMULADAS CORRESPONDIENTES AL AÑO 2024 HASTA JUNIO

CC.AA. Y/O PROVINCIAS	EDAD	RESIDENCIA LEGAL	RECURSOS ECONÓMICOS		PRESTACIÓN	SIN	TOTAL CAUSAS DE DENEGACIÓN
			PERSONALES	U.E.C.	INCOMPATIBLE	DESGLOSAR	
<b>ANDALUCÍA</b>	<b>174</b>	<b>298</b>	<b>368</b>	<b>1.020</b>	<b>19</b>	<b>0</b>	<b>1.879</b>
ALMERÍA	9	44	18	88	0	0	159
CÁDIZ	25	29	68	148	0	0	270
CÓRDOBA	7	11	25	85	0	0	128
GRANADA	20	40	53	92	19	0	224
HUELVA	11	7	22	54	0	0	94
JAÉN	8	6	12	36	0	0	62
MÁLAGA	60	130	102	197	0	0	489
SEVILLA	34	31	68	320	0	0	453
<b>ARAGÓN</b>	<b>7</b>	<b>23</b>	<b>23</b>	<b>92</b>	<b>0</b>	<b>0</b>	<b>145</b>
HUESCA	2	0	1	20	0	0	23
TERUEL	0	2	1	10	0	0	13
ZARAGOZA	5	21	21	62	0	0	109
<b>ASTURIAS</b>	<b>12</b>	<b>20</b>	<b>52</b>	<b>52</b>	<b>0</b>	<b>0</b>	<b>136</b>
<b>ILLES BALEARS</b>	<b>10</b>	<b>35</b>	<b>38</b>	<b>59</b>	<b>0</b>	<b>0</b>	<b>142</b>
<b>CANARIAS</b>	<b>38</b>	<b>115</b>	<b>146</b>	<b>178</b>	<b>7</b>	<b>0</b>	<b>484</b>
LAS PALMAS	29	68	91	133	7	0	328
S.C. TENERIFE	9	47	55	45	0	0	156
<b>CANTABRIA</b>	<b>6</b>	<b>9</b>	<b>16</b>	<b>42</b>	<b>0</b>	<b>0</b>	<b>73</b>
<b>CASTILLA Y LEÓN</b>	<b>25</b>	<b>33</b>	<b>86</b>	<b>194</b>	<b>0</b>	<b>0</b>	<b>338</b>
ÁVILA	5	0	4	20	0	0	29
BURGOS	6	7	13	24	0	0	50
LEÓN	2	5	18	27	0	0	52
PALENCIA	2	2	7	6	0	0	17
SALAMANCA	7	8	17	51	0	0	83
SEGOVIA	1	3	10	10	0	0	24
SORIA	0	0	1	0	0	0	1
VALLADOLID	2	3	13	46	0	0	64
ZAMORA	0	5	3	10	0	0	18
<b>CASTILLA-LA MANCHA</b>	<b>12</b>	<b>39</b>	<b>45</b>	<b>195</b>	<b>0</b>	<b>0</b>	<b>291</b>
ALBACETE	5	5	13	23	0	0	46
CIUDAD REAL	4	8	9	74	0	0	95
CUENCA	3	7	6	33	0	0	49
GUADALAJARA	0	6	6	20	0	0	32
TOLEDO	0	13	11	45	0	0	69

(Continúa al dorso)



CC.AA. Y/O PROVINCIAS	EDAD	RESIDENCIA LEGAL	RECURSOS ECONÓMICOS		PRESTACIÓN	SIN	TOTAL CAUSAS DE DENEGACIÓN
			PERSONALES	U.E.C.	INCOMPATIBLE	DESGLOSAR	
<b>CATALUNYA</b>	<b>43</b>	<b>364</b>	<b>446</b>	<b>583</b>	<b>1</b>	<b>0</b>	<b>1.437</b>
BARCELONA	30	272	326	394	1	0	1.023
GIRONA	3	20	35	66	0	0	124
LLEIDA	4	23	26	42	0	0	95
TARRAGONA	6	49	59	81	0	0	195
<b>COMUNIDAD VALENCIANA</b>	<b>33</b>	<b>116</b>	<b>194</b>	<b>561</b>	<b>0</b>	<b>0</b>	<b>904</b>
ALICANTE	7	50	81	178	0	0	316
CASTELLÓN	8	9	20	43	0	0	80
VALENCIA	18	57	93	340	0	0	508
<b>EXTREMADURA</b>	<b>14</b>	<b>15</b>	<b>43</b>	<b>101</b>	<b>1</b>	<b>0</b>	<b>174</b>
BADAJOS	6	10	27	59	1	0	103
CÁCERES	8	5	16	42	0	0	71
<b>GALICIA</b>	<b>25</b>	<b>48</b>	<b>97</b>	<b>269</b>	<b>0</b>	<b>0</b>	<b>439</b>
A CORUÑA	3	33	68	127	0	0	231
LUGO	12	3	5	21	0	0	41
OURENSE	8	12	9	17	0	0	46
PONTEVEDRA	2	0	15	104	0	0	121
<b>MADRID</b>	<b>76</b>	<b>152</b>	<b>261</b>	<b>645</b>	<b>0</b>	<b>0</b>	<b>1.134</b>
MURCIA	12	41	47	153	0	0	253
NAVARRA	2	31	42	21	0	0	96
<b>PAÍS VASCO</b>	<b>7</b>	<b>36</b>	<b>35</b>	<b>126</b>	<b>2</b>	<b>0</b>	<b>206</b>
ARABA/ÁLAVA	0	0	5	0	0	0	5
GIPUZKOA	0	8	4	21	1	0	34
BIZKAIA	7	28	26	105	1	0	167
<b>LA RIOJA</b>	<b>4</b>	<b>8</b>	<b>9</b>	<b>15</b>	<b>0</b>	<b>0</b>	<b>36</b>
CEUTA	2	7	1	12	1	0	23
MELILLA	3	3	8	7	0	0	21
<b>TOTAL ESTADO</b>	<b>505</b>	<b>1.393</b>	<b>1.957</b>	<b>4.325</b>	<b>31</b>	<b>0</b>	<b>8.211</b>

### 3. PNC de invalidez: datos de la gestión mensual y anual

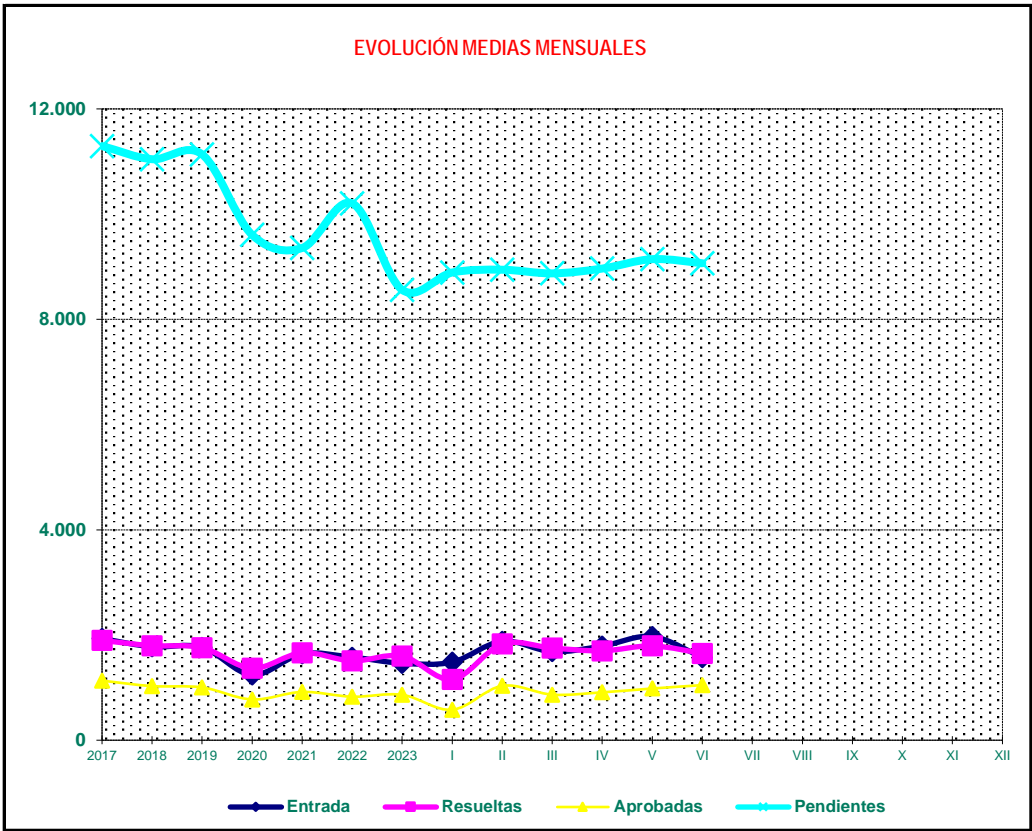
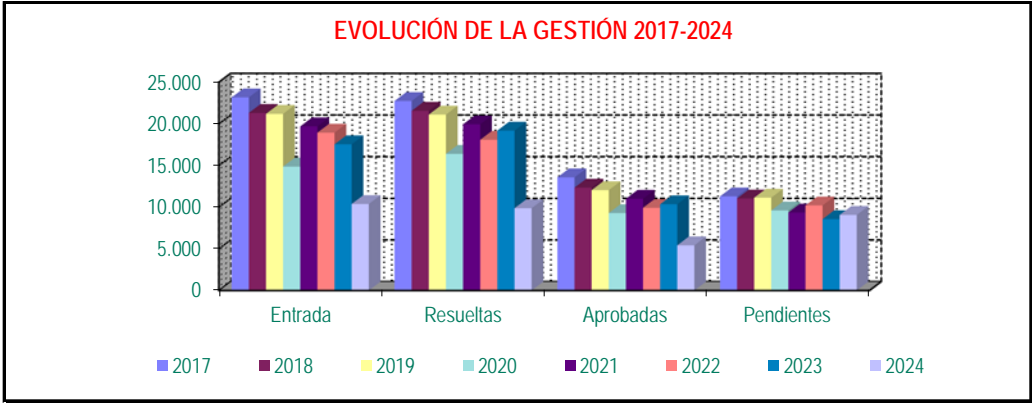


# R.D.L. 8/2015, DE 30 DE OCTUBRE; T. REF. LGSS PNC DE LA SEGURIDAD SOCIAL

# INVALIDEZ

	Entrada	Resueltas	% R./E.	Aprobadas	% A./R.	No Aprob.	Pendientes	
GESTIÓN	2017	23.179	22.744	96,08%	13.580	61,08%	9.164	11.294
	2018	21.315	21.565	96,08%	12.343	61,08%	9.222	11.044
	2019	21.203	21.111	96,08%	12.046	61,08%	9.065	11.136
	2020	14.872	16.402	96,08%	9.295	61,08%	7.107	9.606
	2021	19.697	19.947	96,08%	11.012	61,08%	8.935	9.356
	2022	18.940	18.090	96,08%	9.925	61,08%	8.165	10.206
	2023	17.546	19.192	96,08%	10.352	61,08%	8.840	8.560
MEDIAS	2017	1.932	1.895		1.132		764	11.294
	2018	1.776	1.797		1.029		769	11.044
	2019	1.767	1.759		1.004		755	11.136
	2020	1.239	1.367		775		592	9.606
	2021	1.641	1.662		918		745	9.356
	2022	1.578	1.508		827		680	10.206
	2023	1.462	1.599		863		737	8.560
<b>2024</b>								
I	1.485	1.155	77,78%	579	50,13%	576	8.890	
II	1.882	1.829	97,18%	1.034	56,53%	795	8.943	
III	1.683	1.752	104,10%	866	49,43%	886	8.874	
IV	1.790	1.699	94,92%	910	53,56%	789	8.965	
V	1.971	1.792	90,92%	983	54,85%	809	9.144	
VI	1.570	1.648	104,97%	1.047	63,53%	601	9.066	
VII								
VIII								
IX								
X								
XI								
XII								
	<b>10.381</b>	<b>9.875</b>	<b>95,13%</b>	<b>5.419</b>	<b>54,88%</b>	<b>4.456</b>	<b>9.066</b>	

\* Pendientes reales



# PENSIÓN NO CONTRIBUTIVA DE INVALIDEZ

## DATOS DE GESTIÓN CORRESPONDIENTES AL MES DE JUNIO DE 2024

CC.AA. Y/O PROVINCIAS	PTES. MES ANTERIOR	SOLICITUDES PRESENTADAS					A RESOLV. MES	SOLICITUDES RESUELTAS									PTES. FIN MES
		NUEVAS	SGIM Y SATP	PAS	INSS	TOTAL		APROBADAS					NO APROBADAS		TOTAL		
								NUEVAS	SGIM Y SATP	PAS	INSS	TOTAL	DNG	CAD-DES			
<b>ANDALUCÍA</b>	<b>2.741</b>	<b>259</b>	<b>0</b>	<b>0</b>	<b>0</b>	<b>259</b>	<b>3.000</b>	<b>192</b>	<b>1</b>	<b>1</b>	<b>0</b>	<b>194</b>	<b>106</b>	<b>21</b>	<b>321</b>	<b>2.679</b>	
ALMERÍA	90	14	0	0	0	14	104	4	0	0	0	4	2	2	8	96	
CÁDIZ	619	49	0	0	0	49	668	25	1	0	0	26	9	3	38	630	
CÓRDOBA	224	20	0	0	0	20	244	14	0	1	0	15	13	4	32	212	
GRANADA	177	21	0	0	0	21	198	21	0	0	0	21	9	4	34	164	
HUELVA	184	27	0	0	0	27	211	20	0	0	0	20	12	0	32	179	
JAÉN	154	2	0	0	0	2	156	1	0	0	0	1	3	0	4	152	
MÁLAGA	524	55	0	0	0	55	579	44	0	0	0	44	24	7	75	504	
SEVILLA	769	71	0	0	0	71	840	63	0	0	0	63	34	1	98	742	
<b>ARAGÓN</b>	<b>45</b>	<b>30</b>	<b>0</b>	<b>0</b>	<b>0</b>	<b>30</b>	<b>75</b>	<b>20</b>	<b>0</b>	<b>0</b>	<b>0</b>	<b>20</b>	<b>5</b>	<b>9</b>	<b>34</b>	<b>41</b>	
HUESCA	6	4	0	0	0	4	10	2	0	0	0	2	2	0	4	6	
TERUEL	2	5	0	0	0	5	7	4	0	0	0	4	1	0	5	2	
ZARAGOZA	37	21	0	0	0	21	58	14	0	0	0	14	2	9	25	33	
<b>ASTURIAS</b>	<b>264</b>	<b>1</b>	<b>0</b>	<b>0</b>	<b>0</b>	<b>1</b>	<b>265</b>	<b>15</b>	<b>0</b>	<b>0</b>	<b>0</b>	<b>15</b>	<b>6</b>	<b>1</b>	<b>22</b>	<b>243</b>	
<b>ILLES BALEARS</b>	<b>4</b>	<b>16</b>	<b>0</b>	<b>0</b>	<b>0</b>	<b>16</b>	<b>20</b>	<b>8</b>	<b>0</b>	<b>0</b>	<b>0</b>	<b>8</b>	<b>3</b>	<b>2</b>	<b>13</b>	<b>7</b>	
<b>CANARIAS</b>	<b>1.403</b>	<b>185</b>	<b>0</b>	<b>0</b>	<b>0</b>	<b>185</b>	<b>1.588</b>	<b>42</b>	<b>0</b>	<b>0</b>	<b>0</b>	<b>42</b>	<b>29</b>	<b>8</b>	<b>79</b>	<b>1.509</b>	
LAS PALMAS	574	67	0	0	0	67	641	28	0	0	0	28	18	5	51	590	
S.C. TENERIFE	829	118	0	0	0	118	947	14	0	0	0	14	11	3	28	919	
<b>CANTABRIA</b>	<b>97</b>	<b>15</b>	<b>1</b>	<b>0</b>	<b>0</b>	<b>16</b>	<b>113</b>	<b>9</b>	<b>1</b>	<b>0</b>	<b>0</b>	<b>10</b>	<b>5</b>	<b>0</b>	<b>15</b>	<b>98</b>	
<b>CASTILLA Y LEÓN</b>	<b>224</b>	<b>71</b>	<b>0</b>	<b>0</b>	<b>0</b>	<b>71</b>	<b>295</b>	<b>59</b>	<b>0</b>	<b>0</b>	<b>0</b>	<b>59</b>	<b>20</b>	<b>7</b>	<b>86</b>	<b>209</b>	
ÁVILA	17	8	0	0	0	8	25	7	0	0	0	7	2	2	11	14	
BURGOS	43	16	0	0	0	16	59	8	0	0	0	8	5	0	13	46	
LEÓN	91	6	0	0	0	6	97	7	0	0	0	7	2	4	13	84	
PALENCIA	10	4	0	0	0	4	14	6	0	0	0	6	1	0	7	7	
SALAMANCA	23	12	0	0	0	12	35	9	0	0	0	9	3	1	13	22	
SEGOVIA	7	6	0	0	0	6	13	5	0	0	0	5	1	0	6	7	
SORIA	2	3	0	0	0	3	5	0	0	0	0	0	0	0	0	5	
VALLADOLID	26	8	0	0	0	8	34	10	0	0	0	10	3	0	13	21	
ZAMORA	5	8	0	0	0	8	13	7	0	0	0	7	3	0	10	3	
<b>CASTILLA-LA MANCHA</b>	<b>234</b>	<b>99</b>	<b>0</b>	<b>0</b>	<b>0</b>	<b>99</b>	<b>333</b>	<b>56</b>	<b>0</b>	<b>0</b>	<b>0</b>	<b>56</b>	<b>19</b>	<b>13</b>	<b>88</b>	<b>245</b>	
ALBACETE	41	22	0	0	0	22	63	12	0	0	0	12	7	0	19	44	
CIUDAD REAL	40	20	0	0	0	20	60	24	0	0	0	24	2	6	32	28	
CUENCA	25	14	0	0	0	14	39	10	0	0	0	10	2	0	12	27	
GUADALAJARA	21	11	0	0	0	11	32	4	0	0	0	4	2	2	8	24	
TOLEDO	107	32	0	0	0	32	139	6	0	0	0	6	6	5	17	122	

(Continúa al dorso)

CC.AA. Y/O PROVINCIAS	PTES.	SOLICITUDES					A	SOLICITUDES RESUELTAS									PTES.
	MES	PRESENTADAS					RESOLV.	APROBADAS					NO APROBADAS		TOTAL	FIN	
	ANTERIOR	NUEVAS	SGIM Y SATP	PAS	INSS	TOTAL	MES	NUEVAS	SGIM Y SATP	PAS	INSS	TOTAL	DNG	CAD-DES		MES	
<b>CATALUNYA</b>	<b>1.735</b>	<b>251</b>	<b>0</b>	<b>0</b>	<b>4</b>	<b>255</b>	<b>1.990</b>	<b>176</b>	<b>0</b>	<b>0</b>	<b>40</b>	<b>216</b>	<b>83</b>	<b>38</b>	<b>337</b>	<b>1.653</b>	
BARCELONA	1.250	167	0	0	3	170	1.420	131	0	0	20	151	59	24	234	1.186	
GIRONA	173	28	0	0	0	28	201	11	0	0	11	22	11	4	37	164	
LLEIDA	83	14	0	0	1	15	98	7	0	0	2	9	3	3	15	83	
TARRAGONA	229	42	0	0	0	42	271	27	0	0	7	34	10	7	51	220	
<b>COMUNIDAD VALENCIANA</b>	<b>629</b>	<b>148</b>	<b>0</b>	<b>0</b>	<b>0</b>	<b>148</b>	<b>777</b>	<b>85</b>	<b>0</b>	<b>0</b>	<b>0</b>	<b>85</b>	<b>23</b>	<b>18</b>	<b>126</b>	<b>651</b>	
ALICANTE	278	43	0	0	0	43	321	33	0	0	0	33	3	1	37	284	
CASTELLÓN	74	23	0	0	0	23	97	16	0	0	0	16	7	6	29	68	
VALENCIA	277	82	0	0	0	82	359	36	0	0	0	36	13	11	60	299	
<b>EXTREMADURA</b>	<b>183</b>	<b>39</b>	<b>0</b>	<b>0</b>	<b>0</b>	<b>39</b>	<b>222</b>	<b>28</b>	<b>0</b>	<b>0</b>	<b>0</b>	<b>28</b>	<b>9</b>	<b>3</b>	<b>40</b>	<b>182</b>	
BADAJOS	138	22	0	0	0	22	160	14	0	0	0	14	4	1	19	141	
CÁCERES	45	17	0	0	0	17	62	14	0	0	0	14	5	2	21	41	
<b>GALICIA</b>	<b>425</b>	<b>133</b>	<b>0</b>	<b>0</b>	<b>0</b>	<b>133</b>	<b>558</b>	<b>87</b>	<b>0</b>	<b>0</b>	<b>0</b>	<b>87</b>	<b>39</b>	<b>3</b>	<b>129</b>	<b>429</b>	
A CORUÑA	137	43	0	0	0	43	180	40	0	0	0	40	15	0	55	125	
LUGO	76	15	0	0	0	15	91	1	0	0	0	1	1	0	2	89	
OURENSE	37	27	0	0	0	27	64	11	0	0	0	11	3	0	14	50	
PONTEVEDRA	175	48	0	0	0	48	223	35	0	0	0	35	20	3	58	165	
<b>MADRID</b>	<b>644</b>	<b>163</b>	<b>2</b>	<b>0</b>	<b>0</b>	<b>165</b>	<b>809</b>	<b>111</b>	<b>2</b>	<b>0</b>	<b>0</b>	<b>113</b>	<b>43</b>	<b>26</b>	<b>182</b>	<b>627</b>	
<b>MURCIA</b>	<b>309</b>	<b>66</b>	<b>0</b>	<b>0</b>	<b>0</b>	<b>66</b>	<b>375</b>	<b>40</b>	<b>0</b>	<b>0</b>	<b>1</b>	<b>41</b>	<b>26</b>	<b>9</b>	<b>76</b>	<b>299</b>	
<b>NAVARRA</b>	<b>27</b>	<b>14</b>	<b>0</b>	<b>0</b>	<b>0</b>	<b>14</b>	<b>41</b>	<b>17</b>	<b>0</b>	<b>0</b>	<b>0</b>	<b>17</b>	<b>7</b>	<b>0</b>	<b>24</b>	<b>17</b>	
<b>PAÍS VASCO</b>	<b>75</b>	<b>50</b>	<b>0</b>	<b>1</b>	<b>0</b>	<b>51</b>	<b>126</b>	<b>47</b>	<b>0</b>	<b>1</b>	<b>0</b>	<b>48</b>	<b>15</b>	<b>0</b>	<b>63</b>	<b>63</b>	
ARABA/ÁLAVA	0	4	0	0	0	4	4	4	0	0	0	4	0	0	4	0	
GIPUZKOA	19	24	0	0	0	24	43	15	0	0	0	15	1	0	16	27	
BIZKAIA	56	22	0	1	0	23	79	28	0	1	0	29	14	0	43	36	
<b>LA RIOJA</b>	<b>13</b>	<b>9</b>	<b>0</b>	<b>0</b>	<b>0</b>	<b>9</b>	<b>22</b>	<b>1</b>	<b>0</b>	<b>0</b>	<b>0</b>	<b>1</b>	<b>1</b>	<b>0</b>	<b>2</b>	<b>20</b>	
<b>CEUTA</b>	<b>11</b>	<b>5</b>	<b>0</b>	<b>0</b>	<b>0</b>	<b>5</b>	<b>16</b>	<b>5</b>	<b>0</b>	<b>0</b>	<b>0</b>	<b>5</b>	<b>0</b>	<b>0</b>	<b>5</b>	<b>11</b>	
<b>MELILLA</b>	<b>81</b>	<b>8</b>	<b>0</b>	<b>0</b>	<b>0</b>	<b>8</b>	<b>89</b>	<b>2</b>	<b>0</b>	<b>0</b>	<b>0</b>	<b>2</b>	<b>2</b>	<b>2</b>	<b>6</b>	<b>83</b>	
<b>TOTAL ESTADO</b>	<b>9.144</b>	<b>1.562</b>	<b>3</b>	<b>1</b>	<b>4</b>	<b>1.570</b>	<b>10.714</b>	<b>1.000</b>	<b>4</b>	<b>2</b>	<b>41</b>	<b>1.047</b>	<b>441</b>	<b>160</b>	<b>1.648</b>	<b>9.066</b>	

## PENSIÓN NO CONTRIBUTIVA DE INVALIDEZ

### CAUSAS DE DENEGACIÓN CORRESPONDIENTES AL MES DE JUNIO DE 2024

CC.AA. Y/O PROVINCIAS	EDAD	RESIDENCIA	RECURSOS ECONÓMICOS		GRADO DISCAPACIDAD	PRESTACIÓN	SOLICITAR SIN PASAR	SIN	TOTAL CAUSAS DE DENEGACIÓN
		LEGAL	PERSONALES	U.E.C.	ENF. CRÓNICA	INCOMPATIBLE	SIN PASAR DOS AÑOS	DESGLSAR	
<b>ANDALUCÍA</b>	<b>11</b>	<b>18</b>	<b>15</b>	<b>20</b>	<b>36</b>	<b>6</b>	<b>0</b>	<b>0</b>	<b>106</b>
ALMERÍA	0	0	1	1	0	0	0	0	2
CÁDIZ	2	1	1	2	3	0	0	0	9
CÓRDOBA	3	5	0	1	4	0	0	0	13
GRANADA	1	1	1	0	4	2	0	0	9
HUELVA	0	1	3	1	7	0	0	0	12
JAÉN	0	0	1	1	1	0	0	0	3
MÁLAGA	4	4	2	3	7	4	0	0	24
SEVILLA	1	6	6	11	10	0	0	0	34
<b>ARAGÓN</b>	<b>1</b>	<b>0</b>	<b>1</b>	<b>1</b>	<b>1</b>	<b>1</b>	<b>0</b>	<b>0</b>	<b>5</b>
HUESCA	1	0	0	0	1	0	0	0	2
TERUEL	0	0	0	1	0	0	0	0	1
ZARAGOZA	0	0	1	0	0	1	0	0	2
<b>ASTURIAS</b>	<b>0</b>	<b>0</b>	<b>2</b>	<b>3</b>	<b>0</b>	<b>1</b>	<b>0</b>	<b>0</b>	<b>6</b>
<b>ILLES BALEARS</b>	<b>1</b>	<b>0</b>	<b>1</b>	<b>0</b>	<b>0</b>	<b>1</b>	<b>0</b>	<b>0</b>	<b>3</b>
<b>CANARIAS</b>	<b>6</b>	<b>0</b>	<b>6</b>	<b>4</b>	<b>11</b>	<b>2</b>	<b>0</b>	<b>0</b>	<b>29</b>
LAS PALMAS	5	0	2	4	6	1	0	0	18
S.C. TENERIFE	1	0	4	0	5	1	0	0	11
<b>CANTABRIA</b>	<b>0</b>	<b>0</b>	<b>1</b>	<b>1</b>	<b>3</b>	<b>0</b>	<b>0</b>	<b>0</b>	<b>5</b>
<b>CASTILLA Y LEÓN</b>	<b>0</b>	<b>3</b>	<b>4</b>	<b>6</b>	<b>5</b>	<b>2</b>	<b>0</b>	<b>0</b>	<b>20</b>
ÁVILA	0	0	0	2	0	0	0	0	2
BURGOS	0	0	0	1	3	1	0	0	5
LEÓN	0	0	0	0	2	0	0	0	2
PALENCIA	0	0	1	0	0	0	0	0	1
SALAMANCA	0	0	1	1	0	1	0	0	3
SEGOVIA	0	1	0	0	0	0	0	0	1
SORIA	0	0	0	0	0	0	0	0	0
VALLADOLID	0	0	2	1	0	0	0	0	3
ZAMORA	0	2	0	1	0	0	0	0	3
<b>CASTILLA-LA MANCHA</b>	<b>0</b>	<b>6</b>	<b>5</b>	<b>1</b>	<b>7</b>	<b>0</b>	<b>0</b>	<b>0</b>	<b>19</b>
ALBACETE	0	0	0	1	6	0	0	0	7
CIUDAD REAL	0	0	1	0	1	0	0	0	2
CUENCA	0	2	0	0	0	0	0	0	2
GUADALAJARA	0	1	1	0	0	0	0	0	2
TOLEDO	0	3	3	0	0	0	0	0	6

(Continúa al dorso)

CC.AA. Y/O PROVINCIAS	EDAD	RESIDENCIA	RECURSOS		GRADO	PRESTACIÓN	SOLICITAR	SIN	TOTAL CAUSAS DE DENEGACIÓN
		LEGAL	ECONÓMICOS		DISCAPACIDAD ENF. CRÓNICA	INCOMPATIBLE	SIN PASAR DOS AÑOS	DESGLASAR	
			PERSONALES	U.E.C.					
<b>CATALUNYA</b>	<b>0</b>	<b>6</b>	<b>19</b>	<b>12</b>	<b>3</b>	<b>43</b>	<b>0</b>	<b>0</b>	<b>83</b>
BARCELONA	0	5	14	11	2	27	0	0	59
GIRONA	0	1	3	1	1	5	0	0	11
LLEIDA	0	0	1	0	0	2	0	0	3
TARRAGONA	0	0	1	0	0	9	0	0	10
<b>COMUNIDAD VALENCIANA</b>	<b>0</b>	<b>0</b>	<b>7</b>	<b>9</b>	<b>4</b>	<b>3</b>	<b>0</b>	<b>0</b>	<b>23</b>
ALICANTE	0	0	0	0	0	3	0	0	3
CASTELLÓN	0	0	6	1	0	0	0	0	7
VALENCIA	0	0	1	8	4	0	0	0	13
<b>EXTREMADURA</b>	<b>2</b>	<b>0</b>	<b>0</b>	<b>3</b>	<b>4</b>	<b>0</b>	<b>0</b>	<b>0</b>	<b>9</b>
BADAJOS	0	0	0	3	1	0	0	0	4
CÁCERES	2	0	0	0	3	0	0	0	5
<b>GALICIA</b>	<b>1</b>	<b>2</b>	<b>10</b>	<b>8</b>	<b>18</b>	<b>0</b>	<b>0</b>	<b>0</b>	<b>39</b>
A CORUÑA	0	0	8	4	3	0	0	0	15
LUGO	0	1	0	0	0	0	0	0	1
OURENSE	1	1	1	0	0	0	0	0	3
PONTEVEDRA	0	0	1	4	15	0	0	0	20
<b>MADRID</b>	<b>10</b>	<b>3</b>	<b>19</b>	<b>7</b>	<b>4</b>	<b>0</b>	<b>0</b>	<b>0</b>	<b>43</b>
<b>MURCIA</b>	<b>5</b>	<b>0</b>	<b>2</b>	<b>2</b>	<b>15</b>	<b>0</b>	<b>2</b>	<b>0</b>	<b>26</b>
<b>NAVARRA</b>	<b>0</b>	<b>2</b>	<b>4</b>	<b>0</b>	<b>0</b>	<b>1</b>	<b>0</b>	<b>0</b>	<b>7</b>
<b>PAÍS VASCO</b>	<b>0</b>	<b>4</b>	<b>2</b>	<b>3</b>	<b>2</b>	<b>4</b>	<b>0</b>	<b>0</b>	<b>15</b>
ARABA/ÁLAVA	0	0	0	0	0	0	0	0	0
GIPUZKOA	0	0	0	1	0	0	0	0	1
BIZKAIA	0	4	2	2	2	4	0	0	14
<b>LA RIOJA</b>	<b>0</b>	<b>0</b>	<b>0</b>	<b>0</b>	<b>0</b>	<b>1</b>	<b>0</b>	<b>0</b>	<b>1</b>
<b>CEUTA</b>	<b>0</b>	<b>0</b>	<b>0</b>	<b>0</b>	<b>0</b>	<b>0</b>	<b>0</b>	<b>0</b>	<b>0</b>
<b>MELILLA</b>	<b>0</b>	<b>1</b>	<b>0</b>	<b>0</b>	<b>0</b>	<b>1</b>	<b>0</b>	<b>0</b>	<b>2</b>
<b>TOTAL ESTADO</b>	<b>37</b>	<b>45</b>	<b>98</b>	<b>80</b>	<b>113</b>	<b>66</b>	<b>2</b>	<b>0</b>	<b>441</b>

# PENSIÓN NO CONTRIBUTIVA DE INVALIDEZ

## DATOS ACUMULADOS DE GESTIÓN CORRESPONDIENTES AL AÑO 2024 HASTA JUNIO

CC.AA. Y/O PROVINCIAS	PTES. AÑO ANTERIOR	SOLICITUDES PRESENTADAS					A RESOLV. AÑO	SOLICITUDES RESUELTAS									PTES. FINAL
		NUEVAS	SGIM Y SATP	PAS	INSS	TOTAL		APROBADAS					NO APROBADAS		TOTAL		
								NUEVAS	SGIM Y SATP	PAS	INSS	TOTAL	DNG	CAD-DES			
<b>ANDALUCÍA</b>	<b>2.326</b>	<b>2.369</b>	<b>0</b>	<b>4</b>	<b>0</b>	<b>2.373</b>	<b>4.699</b>	<b>831</b>	<b>5</b>	<b>5</b>	<b>0</b>	<b>841</b>	<b>1.000</b>	<b>179</b>	<b>2.020</b>	<b>2.679</b>	
ALMERÍA	66	114	0	0	0	114	180	36	0	0	0	36	39	9	84	96	
CÁDIZ	664	254	0	0	0	254	918	151	4	1	0	156	101	31	288	630	
CÓRDOBA	205	139	0	1	0	140	345	54	0	1	0	55	69	9	133	212	
GRANADA	270	156	0	0	0	156	426	133	1	0	0	134	114	14	262	164	
HUELVA	185	147	0	2	0	149	334	65	0	1	0	66	81	8	155	179	
JAÉN	60	161	0	0	0	161	221	38	0	1	0	39	21	9	69	152	
MÁLAGA	541	507	0	0	0	507	1.048	195	0	0	0	195	300	49	544	504	
SEVILLA	335	891	0	1	0	892	1.227	159	0	1	0	160	275	50	485	742	
<b>ARAGÓN</b>	<b>36</b>	<b>136</b>	<b>0</b>	<b>0</b>	<b>0</b>	<b>136</b>	<b>172</b>	<b>89</b>	<b>0</b>	<b>0</b>	<b>0</b>	<b>89</b>	<b>28</b>	<b>14</b>	<b>131</b>	<b>41</b>	
HUESCA	5	29	0	0	0	29	34	20	0	0	0	20	8	0	28	6	
TERUEL	1	16	0	0	0	16	17	11	0	0	0	11	3	1	15	2	
ZARAGOZA	30	91	0	0	0	91	121	58	0	0	0	58	17	13	88	33	
<b>ASTURIAS</b>	<b>221</b>	<b>162</b>	<b>0</b>	<b>0</b>	<b>0</b>	<b>162</b>	<b>383</b>	<b>87</b>	<b>0</b>	<b>0</b>	<b>0</b>	<b>87</b>	<b>46</b>	<b>7</b>	<b>140</b>	<b>243</b>	
<b>ILLES BALEARS</b>	<b>7</b>	<b>125</b>	<b>0</b>	<b>0</b>	<b>0</b>	<b>125</b>	<b>132</b>	<b>71</b>	<b>0</b>	<b>0</b>	<b>0</b>	<b>71</b>	<b>30</b>	<b>24</b>	<b>125</b>	<b>7</b>	
<b>CANARIAS</b>	<b>1.474</b>	<b>706</b>	<b>0</b>	<b>0</b>	<b>0</b>	<b>706</b>	<b>2.180</b>	<b>291</b>	<b>0</b>	<b>0</b>	<b>0</b>	<b>291</b>	<b>336</b>	<b>44</b>	<b>671</b>	<b>1.509</b>	
LAS PALMAS	503	380	0	0	0	380	883	123	0	0	0	123	139	31	293	590	
S.C. TENERIFE	971	326	0	0	0	326	1.297	168	0	0	0	168	197	13	378	919	
<b>CANTABRIA</b>	<b>84</b>	<b>160</b>	<b>1</b>	<b>0</b>	<b>0</b>	<b>161</b>	<b>245</b>	<b>109</b>	<b>1</b>	<b>0</b>	<b>0</b>	<b>110</b>	<b>29</b>	<b>8</b>	<b>147</b>	<b>98</b>	
<b>CASTILLA Y LEÓN</b>	<b>203</b>	<b>480</b>	<b>0</b>	<b>0</b>	<b>0</b>	<b>480</b>	<b>683</b>	<b>305</b>	<b>0</b>	<b>0</b>	<b>0</b>	<b>305</b>	<b>130</b>	<b>39</b>	<b>474</b>	<b>209</b>	
ÁVILA	7	60	0	0	0	60	67	38	0	0	0	38	12	3	53	14	
BURGOS	35	103	0	0	0	103	138	48	0	0	0	48	36	8	92	46	
LEÓN	88	47	0	0	0	47	135	24	0	0	0	24	9	18	51	84	
PALENCIA	4	38	0	0	0	38	42	30	0	0	0	30	5	0	35	7	
SALAMANCA	32	76	0	0	0	76	108	50	0	0	0	50	32	4	86	22	
SEGOVIA	12	24	0	0	0	24	36	22	0	0	0	22	7	0	29	7	
SORIA	2	12	0	0	0	12	14	6	0	0	0	6	2	1	9	5	
VALLADOLID	20	68	0	0	0	68	88	50	0	0	0	50	14	3	67	21	
ZAMORA	3	52	0	0	0	52	55	37	0	0	0	37	13	2	52	3	
<b>CASTILLA-LA MANCHA</b>	<b>150</b>	<b>578</b>	<b>0</b>	<b>0</b>	<b>0</b>	<b>578</b>	<b>728</b>	<b>326</b>	<b>0</b>	<b>0</b>	<b>1</b>	<b>327</b>	<b>106</b>	<b>50</b>	<b>483</b>	<b>245</b>	
ALBACETE	26	133	0	0	0	133	159	83	0	0	0	83	26	6	115	44	
CIUDAD REAL	30	134	0	0	0	134	164	94	0	0	1	95	27	14	136	28	
CUENCA	39	72	0	0	0	72	111	57	0	0	0	57	21	6	84	27	
GUADALAJARA	12	73	0	0	0	73	85	44	0	0	0	44	12	5	61	24	
TOLEDO	43	166	0	0	0	166	209	48	0	0	0	48	20	19	87	122	

*(Continúa al dorso)*



CC.AA. Y/O PROVINCIAS	PTES. AÑO ANTERIOR	SOLICITUDES PRESENTADAS					A RESOLV. AÑO	SOLICITUDES RESUELTAS									PTES. FINAL
		NUEVAS	SGIM Y SATP	PAS	INSS	TOTAL		APROBADAS					NO APROBADAS		TOTAL		
								NUEVAS	SGIM Y SATP	PAS	INSS	TOTAL	DNG	CAD-DES			
<b>CATALUNYA</b>	<b>1.760</b>	<b>1.612</b>	<b>1</b>	<b>1</b>	<b>82</b>	<b>1.696</b>	<b>3.456</b>	<b>842</b>	<b>0</b>	<b>0</b>	<b>169</b>	<b>1.011</b>	<b>609</b>	<b>183</b>	<b>1.803</b>	<b>1.653</b>	
BARCELONA	1.221	1.154	1	0	50	1.205	2.426	585	0	0	106	691	425	124	1.240	1.186	
GIRONA	197	172	0	0	15	187	384	95	0	0	29	124	76	20	220	164	
LLEIDA	76	75	0	0	4	79	155	32	0	0	9	41	22	9	72	83	
TARRAGONA	266	211	0	1	13	225	491	130	0	0	25	155	86	30	271	220	
<b>COMUNIDAD VALENCIANA</b>	<b>613</b>	<b>793</b>	<b>0</b>	<b>0</b>	<b>0</b>	<b>793</b>	<b>1.406</b>	<b>492</b>	<b>0</b>	<b>0</b>	<b>0</b>	<b>492</b>	<b>180</b>	<b>83</b>	<b>755</b>	<b>651</b>	
ALICANTE	260	251	0	0	0	251	511	171	0	0	0	171	49	7	227	284	
CASTELLÓN	55	148	0	0	0	148	203	93	0	0	0	93	29	13	135	68	
VALENCIA	298	394	0	0	0	394	692	228	0	0	0	228	102	63	393	299	
<b>EXTREMADURA</b>	<b>182</b>	<b>228</b>	<b>0</b>	<b>0</b>	<b>0</b>	<b>228</b>	<b>410</b>	<b>174</b>	<b>0</b>	<b>0</b>	<b>0</b>	<b>174</b>	<b>43</b>	<b>11</b>	<b>228</b>	<b>182</b>	
BADAJOS	151	121	0	0	0	121	272	98	0	0	0	98	28	5	131	141	
CÁCERES	31	107	0	0	0	107	138	76	0	0	0	76	15	6	97	41	
<b>GALICIA</b>	<b>422</b>	<b>840</b>	<b>0</b>	<b>0</b>	<b>0</b>	<b>840</b>	<b>1.262</b>	<b>460</b>	<b>0</b>	<b>0</b>	<b>0</b>	<b>460</b>	<b>318</b>	<b>55</b>	<b>833</b>	<b>429</b>	
A CORUÑA	113	326	0	0	0	326	439	173	0	0	0	173	120	21	314	125	
LUGO	63	73	0	0	0	73	136	13	0	0	0	13	24	10	47	89	
OURENSE	39	147	0	0	0	147	186	88	0	0	0	88	43	5	136	50	
PONTEVEDRA	207	294	0	0	0	294	501	186	0	0	0	186	131	19	336	165	
<b>MADRID</b>	<b>604</b>	<b>1.100</b>	<b>2</b>	<b>0</b>	<b>0</b>	<b>1.102</b>	<b>1.706</b>	<b>529</b>	<b>2</b>	<b>0</b>	<b>0</b>	<b>531</b>	<b>307</b>	<b>241</b>	<b>1.079</b>	<b>627</b>	
<b>MURCIA</b>	<b>338</b>	<b>465</b>	<b>0</b>	<b>0</b>	<b>0</b>	<b>465</b>	<b>803</b>	<b>279</b>	<b>0</b>	<b>0</b>	<b>5</b>	<b>284</b>	<b>169</b>	<b>51</b>	<b>504</b>	<b>299</b>	
<b>NAVARRA</b>	<b>12</b>	<b>75</b>	<b>0</b>	<b>0</b>	<b>0</b>	<b>75</b>	<b>87</b>	<b>35</b>	<b>0</b>	<b>0</b>	<b>0</b>	<b>35</b>	<b>21</b>	<b>14</b>	<b>70</b>	<b>17</b>	
<b>PAÍS VASCO</b>	<b>50</b>	<b>312</b>	<b>0</b>	<b>2</b>	<b>0</b>	<b>314</b>	<b>364</b>	<b>231</b>	<b>0</b>	<b>2</b>	<b>0</b>	<b>233</b>	<b>61</b>	<b>7</b>	<b>301</b>	<b>63</b>	
ARABA/ÁLAVA	0	33	0	0	0	33	33	31	0	0	0	31	2	0	33	0	
GIPUZKOA	23	114	0	0	0	114	137	88	0	0	0	88	19	3	110	27	
BIZKAIA	27	165	0	2	0	167	194	112	0	2	0	114	40	4	158	36	
<b>LA RIOJA</b>	<b>15</b>	<b>44</b>	<b>0</b>	<b>0</b>	<b>0</b>	<b>44</b>	<b>59</b>	<b>31</b>	<b>0</b>	<b>0</b>	<b>0</b>	<b>31</b>	<b>7</b>	<b>1</b>	<b>39</b>	<b>20</b>	
<b>CEUTA</b>	<b>13</b>	<b>39</b>	<b>0</b>	<b>0</b>	<b>0</b>	<b>39</b>	<b>52</b>	<b>33</b>	<b>0</b>	<b>0</b>	<b>0</b>	<b>33</b>	<b>5</b>	<b>3</b>	<b>41</b>	<b>11</b>	
<b>MELILLA</b>	<b>50</b>	<b>64</b>	<b>0</b>	<b>0</b>	<b>0</b>	<b>64</b>	<b>114</b>	<b>14</b>	<b>0</b>	<b>0</b>	<b>0</b>	<b>14</b>	<b>13</b>	<b>4</b>	<b>31</b>	<b>83</b>	
<b>TOTAL ESTADO (*)</b>	<b>8.560</b>	<b>10.288</b>	<b>4</b>	<b>7</b>	<b>82</b>	<b>10.381</b>	<b>18.941</b>	<b>5.229</b>	<b>8</b>	<b>7</b>	<b>175</b>	<b>5.419</b>	<b>3.438</b>	<b>1.018</b>	<b>9.875</b>	<b>9.066</b>	

# PENSIÓN NO CONTRIBUTIVA DE INVALIDEZ

## CAUSAS DE DENEGACIÓN ACUMULADAS CORRESPONDIENTES AL AÑO 2024 HASTA JUNIO

CC.AA. Y/O PROVINCIAS	EDAD	RESIDENCIA	RECURSOS ECONÓMICOS		GRADO DISCAPACIDAD	PRESTACIÓN	SOLICITAR SIN PASAR	SIN	TOTAL CAUSAS DE DENEGACIÓN
		LEGAL	PERSONALES	U.E.C.	ENF. CRÓNICA	INCOMPATIBLE	SIN PASAR DOS AÑOS	DESGLSAR	
<b>ANDALUCÍA</b>	<b>79</b>	<b>105</b>	<b>143</b>	<b>137</b>	<b>493</b>	<b>41</b>	<b>2</b>	<b>0</b>	<b>1.000</b>
ALMERÍA	7	5	8	4	9	5	1	0	39
CÁDIZ	14	9	13	24	39	2	0	0	101
CÓRDOBA	3	12	9	6	38	1	0	0	69
GRANADA	7	14	11	10	64	8	0	0	114
HUELVA	9	4	17	11	40	0	0	0	81
JAÉN	1	2	2	4	12	0	0	0	21
MÁLAGA	31	41	41	30	134	22	1	0	300
SEVILLA	7	18	42	48	157	3	0	0	275
<b>ARAGÓN</b>	<b>2</b>	<b>1</b>	<b>9</b>	<b>9</b>	<b>5</b>	<b>2</b>	<b>0</b>	<b>0</b>	<b>28</b>
HUESCA	2	0	1	2	2	1	0	0	8
TERUEL	0	0	0	3	0	0	0	0	3
ZARAGOZA	0	1	8	4	3	1	0	0	17
<b>ASTURIAS</b>	<b>0</b>	<b>0</b>	<b>15</b>	<b>15</b>	<b>9</b>	<b>7</b>	<b>0</b>	<b>0</b>	<b>46</b>
<b>ILLES BALEARS</b>	<b>3</b>	<b>8</b>	<b>5</b>	<b>4</b>	<b>5</b>	<b>5</b>	<b>0</b>	<b>0</b>	<b>30</b>
<b>CANARIAS</b>	<b>14</b>	<b>14</b>	<b>92</b>	<b>40</b>	<b>163</b>	<b>13</b>	<b>0</b>	<b>0</b>	<b>336</b>
LAS PALMAS	7	6	45	26	49	6	0	0	139
S.C. TENERIFE	7	8	47	14	114	7	0	0	197
<b>CANTABRIA</b>	<b>4</b>	<b>1</b>	<b>7</b>	<b>8</b>	<b>7</b>	<b>2</b>	<b>0</b>	<b>0</b>	<b>29</b>
<b>CASTILLA Y LEÓN</b>	<b>6</b>	<b>9</b>	<b>33</b>	<b>34</b>	<b>40</b>	<b>8</b>	<b>0</b>	<b>0</b>	<b>130</b>
ÁVILA	0	0	2	10	0	0	0	0	12
BURGOS	0	2	4	6	21	3	0	0	36
LEÓN	0	2	2	1	3	1	0	0	9
PALENCIA	0	0	2	0	2	1	0	0	5
SALAMANCA	6	1	11	8	4	2	0	0	32
SEGOVIA	0	1	2	1	3	0	0	0	7
SORIA	0	0	0	2	0	0	0	0	2
VALLADOLID	0	1	6	5	1	1	0	0	14
ZAMORA	0	2	4	1	6	0	0	0	13
<b>CASTILLA-LA MANCHA</b>	<b>0</b>	<b>18</b>	<b>29</b>	<b>24</b>	<b>28</b>	<b>7</b>	<b>0</b>	<b>0</b>	<b>106</b>
ALBACETE	0	2	7	6	11	0	0	0	26
CIUDAD REAL	0	2	6	8	9	2	0	0	27
CUENCA	0	3	5	7	3	3	0	0	21
GUADALAJARA	0	4	5	2	1	0	0	0	12
TOLEDO	0	7	6	1	4	2	0	0	20

(Continúa al dorso)

CC.AA. Y/O PROVINCIAS	EDAD	RESIDENCIA	RECURSOS		GRADO	PRESTACIÓN	SOLICITAR	SIN	TOTAL CAUSAS DE DENEGACIÓN
		LEGAL	ECONÓMICOS		DISCAPACIDAD ENF. CRÓNICA	INCOMPATIBLE	SIN PASAR DOS AÑOS	DESGLASAR	
			PERSONALES	U.E.C.					
<b>CATALUNYA</b>	<b>0</b>	<b>57</b>	<b>136</b>	<b>114</b>	<b>79</b>	<b>223</b>	<b>0</b>	<b>0</b>	<b>609</b>
BARCELONA	0	37	99	84	68	137	0	0	425
GIRONA	0	8	18	12	5	33	0	0	76
LLEIDA	0	4	3	2	3	10	0	0	22
TARRAGONA	0	8	16	16	3	43	0	0	86
<b>COMUNIDAD VALENCIANA</b>	<b>3</b>	<b>13</b>	<b>55</b>	<b>53</b>	<b>33</b>	<b>23</b>	<b>0</b>	<b>0</b>	<b>180</b>
ALICANTE	1	1	15	11	5	16	0	0	49
CASTELLÓN	2	2	12	6	4	3	0	0	29
VALENCIA	0	10	28	36	24	4	0	0	102
<b>EXTREMADURA</b>	<b>7</b>	<b>2</b>	<b>6</b>	<b>13</b>	<b>12</b>	<b>3</b>	<b>0</b>	<b>0</b>	<b>43</b>
BADAJOS	5	2	3	10	5	3	0	0	28
CÁCERES	2	0	3	3	7	0	0	0	15
<b>GALICIA</b>	<b>9</b>	<b>8</b>	<b>25</b>	<b>59</b>	<b>212</b>	<b>5</b>	<b>0</b>	<b>0</b>	<b>318</b>
A CORUÑA	0	4	18	33	65	0	0	0	120
LUGO	2	2	2	2	15	1	0	0	24
OURENSE	7	2	3	6	23	2	0	0	43
PONTEVEDRA	0	0	2	18	109	2	0	0	131
<b>MADRID</b>	<b>50</b>	<b>24</b>	<b>116</b>	<b>87</b>	<b>30</b>	<b>0</b>	<b>0</b>	<b>0</b>	<b>307</b>
<b>MURCIA</b>	<b>19</b>	<b>14</b>	<b>19</b>	<b>18</b>	<b>93</b>	<b>4</b>	<b>2</b>	<b>0</b>	<b>169</b>
<b>NAVARRA</b>	<b>2</b>	<b>4</b>	<b>10</b>	<b>3</b>	<b>1</b>	<b>1</b>	<b>0</b>	<b>0</b>	<b>21</b>
<b>PAÍS VASCO</b>	<b>0</b>	<b>11</b>	<b>14</b>	<b>15</b>	<b>10</b>	<b>11</b>	<b>0</b>	<b>0</b>	<b>61</b>
ARABA/ÁLAVA	0	0	2	0	0	0	0	0	2
GIPUZKOA	0	3	4	7	1	4	0	0	19
BIZKAIA	0	8	8	8	9	7	0	0	40
<b>LA RIOJA</b>	<b>0</b>	<b>1</b>	<b>1</b>	<b>2</b>	<b>1</b>	<b>2</b>	<b>0</b>	<b>0</b>	<b>7</b>
CEUTA	0	0	2	2	0	0	1	0	5
MELILLA	0	1	2	4	5	1	0	0	13
<b>TOTAL ESTADO</b>	<b>198</b>	<b>291</b>	<b>719</b>	<b>641</b>	<b>1.226</b>	<b>358</b>	<b>5</b>	<b>0</b>	<b>3.438</b>

## 4. PNC de la Seguridad Social. Datos de la gestión mensual y anual





# PENSIONES NO CONTRIBUTIVAS DE JUBILACIÓN E INVALIDEZ

## DATOS CONJUNTOS DE GESTIÓN CORRESPONDIENTES AL MES DE JUNIO DE 2024

CC.AA. Y/O PROVINCIAS	PTES. MES ANTERIOR	SOLICITUDES PRESENTADAS					A RESOLV. MES	SOLICITUDES RESUELTAS									PTES. FIN MES
		NUEVAS	SGIM Y SATP	PAS	INSS	TOTAL		APROBADAS					NO APROBADAS		TOTAL		
								NUEVAS	SGIM Y SATP	PAS	INSS	TOTAL	DNG	CAD-DES			
<b>ANDALUCÍA</b>	<b>8.806</b>	<b>966</b>	<b>0</b>	<b>0</b>	<b>0</b>	<b>966</b>	<b>9.772</b>	<b>679</b>	<b>1</b>	<b>4</b>	<b>0</b>	<b>684</b>	<b>374</b>	<b>106</b>	<b>1.164</b>	<b>8.608</b>	
ALMERÍA	372	73	0	0	0	73	445	44	0	0	0	44	25	15	84	361	
CÁDIZ	2.305	157	0	0	0	157	2.462	78	1	1	0	80	37	16	133	2.329	
CÓRDOBA	410	48	0	0	0	48	458	52	0	1	0	53	28	5	86	372	
GRANADA	435	83	0	0	0	83	518	65	0	0	0	65	35	13	113	405	
HUELVA	282	62	0	0	0	62	344	50	0	2	0	52	18	5	75	269	
JAÉN	421	10	0	0	0	10	431	16	0	0	0	16	14	0	30	401	
MÁLAGA	2.149	249	0	0	0	249	2.398	228	0	0	0	228	123	47	398	2.000	
SEVILLA	2.432	284	0	0	0	284	2.716	146	0	0	0	146	94	5	245	2.471	
<b>ARAGÓN</b>	<b>127</b>	<b>118</b>	<b>1</b>	<b>0</b>	<b>0</b>	<b>119</b>	<b>246</b>	<b>52</b>	<b>1</b>	<b>0</b>	<b>0</b>	<b>53</b>	<b>30</b>	<b>29</b>	<b>112</b>	<b>134</b>	
HUESCA	24	22	1	0	0	23	47	17	1	0	0	18	7	0	25	22	
TERUEL	8	8	0	0	0	8	16	10	0	0	0	10	1	0	11	5	
ZARAGOZA	95	88	0	0	0	88	183	25	0	0	0	25	22	29	76	107	
<b>ASTURIAS</b>	<b>734</b>	<b>23</b>	<b>0</b>	<b>0</b>	<b>0</b>	<b>23</b>	<b>757</b>	<b>89</b>	<b>0</b>	<b>0</b>	<b>0</b>	<b>89</b>	<b>25</b>	<b>4</b>	<b>118</b>	<b>639</b>	
<b>ILLES BALEARS</b>	<b>153</b>	<b>104</b>	<b>0</b>	<b>0</b>	<b>0</b>	<b>104</b>	<b>257</b>	<b>49</b>	<b>0</b>	<b>0</b>	<b>0</b>	<b>49</b>	<b>18</b>	<b>13</b>	<b>80</b>	<b>177</b>	
<b>CANARIAS</b>	<b>3.857</b>	<b>455</b>	<b>0</b>	<b>0</b>	<b>0</b>	<b>455</b>	<b>4.312</b>	<b>218</b>	<b>0</b>	<b>5</b>	<b>0</b>	<b>223</b>	<b>138</b>	<b>23</b>	<b>384</b>	<b>3.928</b>	
LAS PALMAS	1.398	192	0	0	0	192	1.590	140	0	5	0	145	95	17	257	1.333	
S.C. TENERIFE	2.459	263	0	0	0	263	2.722	78	0	0	0	78	43	6	127	2.595	
<b>CANTABRIA</b>	<b>159</b>	<b>62</b>	<b>1</b>	<b>0</b>	<b>1</b>	<b>64</b>	<b>223</b>	<b>40</b>	<b>1</b>	<b>0</b>	<b>1</b>	<b>42</b>	<b>20</b>	<b>0</b>	<b>62</b>	<b>161</b>	
<b>CASTILLA Y LEÓN</b>	<b>511</b>	<b>283</b>	<b>0</b>	<b>0</b>	<b>0</b>	<b>283</b>	<b>794</b>	<b>218</b>	<b>0</b>	<b>0</b>	<b>0</b>	<b>218</b>	<b>62</b>	<b>13</b>	<b>293</b>	<b>501</b>	
ÁVILA	23	22	0	0	0	22	45	17	0	0	0	17	5	2	24	21	
BURGOS	102	40	0	0	0	40	142	27	0	0	0	27	11	1	39	103	
LEÓN	183	36	0	0	0	36	219	37	0	0	0	37	7	4	48	171	
PALENCIA	23	12	0	0	0	12	35	15	0	0	0	15	1	2	18	17	
SALAMANCA	51	47	0	0	0	47	98	37	0	0	0	37	18	2	57	41	
SEGOVIA	24	20	0	0	0	20	44	17	0	0	0	17	2	2	21	23	
SORIA	9	8	0	0	0	8	17	4	0	0	0	4	0	0	4	13	
VALLADOLID	91	79	0	0	0	79	170	48	0	0	0	48	13	0	61	109	
ZAMORA	5	19	0	0	0	19	24	16	0	0	0	16	5	0	21	3	
<b>CASTILLA-LA MANCHA</b>	<b>703</b>	<b>315</b>	<b>0</b>	<b>0</b>	<b>0</b>	<b>315</b>	<b>1.018</b>	<b>164</b>	<b>0</b>	<b>0</b>	<b>0</b>	<b>164</b>	<b>75</b>	<b>38</b>	<b>277</b>	<b>741</b>	
ALBACETE	85	55	0	0	0	55	140	34	0	0	0	34	14	0	48	92	
CIUDAD REAL	84	78	0	0	0	78	162	58	0	0	0	58	14	11	83	79	
CUENCA	54	30	0	0	0	30	84	28	0	0	0	28	10	1	39	45	
GUADALAJARA	80	33	0	0	0	33	113	13	0	0	0	13	9	5	27	86	
TOLEDO	400	119	0	0	0	119	519	31	0	0	0	31	28	21	80	439	

(Continúa al dorso)

CC.AA. Y/O PROVINCIAS	PTES. MES ANTERIOR	SOLICITUDES PRESENTADAS					A RESOLV. MES	SOLICITUDES RESUELTAS									PTES. FIN MES
		NUEVAS	SGIM Y SATP	PAS	INSS	TOTAL		APROBADAS					NO APROBADAS		TOTAL		
								NUEVAS	SGIM Y SATP	PAS	INSS	TOTAL	DNG	CAD-DES			
<b>CATALUNYA</b>	<b>3.733</b>	<b>815</b>	<b>0</b>	<b>0</b>	<b>4</b>	<b>819</b>	<b>4.552</b>	<b>747</b>	<b>0</b>	<b>0</b>	<b>40</b>	<b>787</b>	<b>334</b>	<b>56</b>	<b>1.177</b>	<b>3.375</b>	
BARCELONA	2.619	568	0	0	3	571	3.190	529	0	0	20	549	226	39	814	2.376	
GIRONA	406	79	0	0	0	79	485	71	0	0	11	82	37	6	125	360	
LLEIDA	186	57	0	0	1	58	244	42	0	0	2	44	23	4	71	173	
TARRAGONA	522	111	0	0	0	111	633	105	0	0	7	112	48	7	167	466	
<b>COMUNIDAD VALENCIA</b>	<b>3.015</b>	<b>646</b>	<b>0</b>	<b>0</b>	<b>0</b>	<b>646</b>	<b>3.661</b>	<b>339</b>	<b>0</b>	<b>0</b>	<b>0</b>	<b>339</b>	<b>120</b>	<b>54</b>	<b>513</b>	<b>3.148</b>	
ALICANTE	1.486	211	0	0	0	211	1.697	83	0	0	0	83	39	4	126	1.571	
CASTELLÓN	192	66	0	0	0	66	258	46	0	0	0	46	17	6	69	189	
VALENCIA	1.337	369	0	0	0	369	1.706	210	0	0	0	210	64	44	318	1.388	
<b>EXTREMADURA</b>	<b>342</b>	<b>125</b>	<b>0</b>	<b>0</b>	<b>0</b>	<b>125</b>	<b>467</b>	<b>128</b>	<b>0</b>	<b>0</b>	<b>0</b>	<b>128</b>	<b>41</b>	<b>15</b>	<b>184</b>	<b>283</b>	
BADAJOZ	251	67	0	0	0	67	318	78	0	0	0	78	20	9	107	211	
CÁCERES	91	58	0	0	0	58	149	50	0	0	0	50	21	6	77	72	
<b>GALICIA</b>	<b>975</b>	<b>378</b>	<b>0</b>	<b>0</b>	<b>0</b>	<b>378</b>	<b>1.353</b>	<b>324</b>	<b>0</b>	<b>0</b>	<b>0</b>	<b>324</b>	<b>94</b>	<b>7</b>	<b>425</b>	<b>928</b>	
A CORUÑA	328	126	0	0	0	126	454	121	0	0	0	121	39	0	160	294	
LUGO	210	55	0	0	0	55	265	13	0	0	0	13	3	3	19	246	
OURENSE	67	59	0	0	0	59	126	39	0	0	0	39	8	1	48	78	
PONTEVEDRA	370	138	0	0	0	138	508	151	0	0	0	151	44	3	198	310	
<b>MADRID</b>	<b>2.648</b>	<b>754</b>	<b>3</b>	<b>1</b>	<b>0</b>	<b>758</b>	<b>3.406</b>	<b>386</b>	<b>3</b>	<b>1</b>	<b>0</b>	<b>390</b>	<b>291</b>	<b>111</b>	<b>792</b>	<b>2.614</b>	
MURCIA	467	215	0	0	0	215	682	128	0	0	1	129	50	45	224	458	
NAVARRA	159	62	0	0	0	62	221	88	0	0	0	88	39	2	129	92	
<b>PAÍS VASCO</b>	<b>233</b>	<b>175</b>	<b>0</b>	<b>2</b>	<b>0</b>	<b>177</b>	<b>410</b>	<b>149</b>	<b>0</b>	<b>1</b>	<b>0</b>	<b>150</b>	<b>63</b>	<b>1</b>	<b>214</b>	<b>196</b>	
ARABA/ÁLAVA	0	23	0	0	0	23	23	23	0	0	0	23	0	0	23	0	
GIPUZKOA	43	57	0	0	0	57	100	38	0	0	0	38	7	1	46	54	
BIZKAIA	190	95	0	2	0	97	287	88	0	1	0	89	56	0	145	142	
<b>LA RIOJA</b>	<b>47</b>	<b>27</b>	<b>0</b>	<b>0</b>	<b>0</b>	<b>27</b>	<b>74</b>	<b>8</b>	<b>0</b>	<b>0</b>	<b>0</b>	<b>8</b>	<b>4</b>	<b>2</b>	<b>14</b>	<b>60</b>	
CEUTA	42	14	0	0	0	14	56	15	0	0	0	15	3	6	24	32	
MELILLA	104	15	0	0	0	15	119	24	0	0	0	24	2	6	32	87	

<b>TOTAL ESTADO</b>	<b>26.815</b>	<b>5.552</b>	<b>5</b>	<b>3</b>	<b>5</b>	<b>5.565</b>	<b>32.380</b>	<b>3.845</b>	<b>6</b>	<b>11</b>	<b>42</b>	<b>3.904</b>	<b>1.783</b>	<b>531</b>	<b>6.218</b>	<b>26.162</b>
---------------------	---------------	--------------	----------	----------	----------	--------------	---------------	--------------	----------	-----------	-----------	--------------	--------------	------------	--------------	---------------

# PENSIONES NO CONTRIBUTIVAS DE JUBILACIÓN E INVALIDEZ

## CAUSAS DE DENEGACIÓN CONJUNTAS CORRESPONDIENTES AL MES DE JUNIO DE 2024

CC.AA. Y/O PROVINCIAS	EDAD	RESIDENCIA	RECURSOS ECONÓMICOS		GRADO DISCAPACIDAD	PRESTACIÓN	SOLICITAR SIN PASAR DOS AÑOS	SIN DESGLASAR	TOTAL CAUSAS DE DENEGACIÓN
		LEGAL	PERSONALES	U.E.C.	ENF. CRÓNICA	INCOMPATIBLE			
<b>ANDALUCÍA</b>	<b>35</b>	<b>67</b>	<b>66</b>	<b>164</b>	<b>36</b>	<b>6</b>	<b>0</b>	<b>0</b>	<b>374</b>
ALMERÍA	2	5	4	14	0	0	0	0	25
CÁDIZ	7	4	8	15	3	0	0	0	37
CÓRDOBA	5	7	2	10	4	0	0	0	28
GRANADA	3	6	7	13	4	2	0	0	35
HUELVA	1	2	5	3	7	0	0	0	18
JAÉN	1	0	4	8	1	0	0	0	14
MÁLAGA	10	34	21	47	7	4	0	0	123
SEVILLA	6	9	15	54	10	0	0	0	94
<b>ARAGÓN</b>	<b>1</b>	<b>5</b>	<b>5</b>	<b>17</b>	<b>1</b>	<b>1</b>	<b>0</b>	<b>0</b>	<b>30</b>
HUESCA	1	0	0	5	1	0	0	0	7
TERUEL	0	0	0	1	0	0	0	0	1
ZARAGOZA	0	5	5	11	0	1	0	0	22
<b>ASTURIAS</b>	<b>0</b>	<b>3</b>	<b>8</b>	<b>13</b>	<b>0</b>	<b>1</b>	<b>0</b>	<b>0</b>	<b>25</b>
<b>ILLES BALEARS</b>	<b>1</b>	<b>2</b>	<b>4</b>	<b>10</b>	<b>0</b>	<b>1</b>	<b>0</b>	<b>0</b>	<b>18</b>
<b>CANARIAS</b>	<b>15</b>	<b>28</b>	<b>35</b>	<b>47</b>	<b>11</b>	<b>2</b>	<b>0</b>	<b>0</b>	<b>138</b>
LAS PALMAS	11	19	21	37	6	1	0	0	95
S.C. TENERIFE	4	9	14	10	5	1	0	0	43
<b>CANTABRIA</b>	<b>0</b>	<b>1</b>	<b>2</b>	<b>14</b>	<b>3</b>	<b>0</b>	<b>0</b>	<b>0</b>	<b>20</b>
<b>CASTILLA Y LEÓN</b>	<b>3</b>	<b>9</b>	<b>9</b>	<b>34</b>	<b>5</b>	<b>2</b>	<b>0</b>	<b>0</b>	<b>62</b>
ÁVILA	0	0	0	5	0	0	0	0	5
BURGOS	0	1	0	6	3	1	0	0	11
LEÓN	0	2	3	0	2	0	0	0	7
PALENCIA	0	0	1	0	0	0	0	0	1
SALAMANCA	2	1	3	11	0	1	0	0	18
SEGOVIA	0	1	0	1	0	0	0	0	2
SORIA	0	0	0	0	0	0	0	0	0
VALLADOLID	1	0	2	10	0	0	0	0	13
ZAMORA	0	4	0	1	0	0	0	0	5
<b>CASTILLA-LA MANCHA</b>	<b>0</b>	<b>18</b>	<b>17</b>	<b>33</b>	<b>7</b>	<b>0</b>	<b>0</b>	<b>0</b>	<b>75</b>
ALBACETE	0	0	3	5	6	0	0	0	14
CIUDAD REAL	0	1	3	9	1	0	0	0	14
CUENCA	0	3	1	6	0	0	0	0	10
GUADALAJARA	0	6	2	1	0	0	0	0	9
TOLEDO	0	8	8	12	0	0	0	0	28

(Continúa al dorso)



CC.AA. Y/O PROVINCIAS	EDAD	RESIDENCIA LEGAL	RECURSOS ECONÓMICOS		GRADO DISCAPACIDAD ENF. CRÓNICA	PRESTACIÓN INCOMPATIBLE	SOLICITAR SIN PASAR DOS AÑOS	SIN DESGLASAR	TOTAL CAUSAS DE DENEGACIÓN
			PERSONALES	U.E.C.					
			<b>CATALUNYA</b>	<b>5</b>					
BARCELONA	3	39	81	74	2	27	0	0	226
GIRONA	0	7	7	17	1	5	0	0	37
LLEIDA	0	3	8	10	0	2	0	0	23
TARRAGONA	2	11	12	14	0	9	0	0	48
<b>COMUNIDAD VALENCIANA</b>	<b>6</b>	<b>15</b>	<b>25</b>	<b>67</b>	<b>4</b>	<b>3</b>	<b>0</b>	<b>0</b>	<b>120</b>
ALICANTE	2	6	6	22	0	3	0	0	39
CASTELLÓN	1	1	10	5	0	0	0	0	17
VALENCIA	3	8	9	40	4	0	0	0	64
<b>EXTREMADURA</b>	<b>3</b>	<b>5</b>	<b>7</b>	<b>22</b>	<b>4</b>	<b>0</b>	<b>0</b>	<b>0</b>	<b>41</b>
BADAJOS	0	3	4	12	1	0	0	0	20
CÁCERES	3	2	3	10	3	0	0	0	21
<b>GALICIA</b>	<b>4</b>	<b>5</b>	<b>28</b>	<b>39</b>	<b>18</b>	<b>0</b>	<b>0</b>	<b>0</b>	<b>94</b>
A CORUÑA	0	2	23	11	3	0	0	0	39
LUGO	0	1	1	1	0	0	0	0	3
OURENSE	3	2	2	1	0	0	0	0	8
PONTEVEDRA	1	0	2	26	15	0	0	0	44
<b>MADRID</b>	<b>25</b>	<b>41</b>	<b>60</b>	<b>161</b>	<b>4</b>	<b>0</b>	<b>0</b>	<b>0</b>	<b>291</b>
<b>MURCIA</b>	<b>5</b>	<b>1</b>	<b>7</b>	<b>20</b>	<b>15</b>	<b>0</b>	<b>2</b>	<b>0</b>	<b>50</b>
<b>NAVARRA</b>	<b>0</b>	<b>12</b>	<b>26</b>	<b>0</b>	<b>0</b>	<b>1</b>	<b>0</b>	<b>0</b>	<b>39</b>
<b>PAÍS VASCO</b>	<b>1</b>	<b>17</b>	<b>10</b>	<b>29</b>	<b>2</b>	<b>4</b>	<b>0</b>	<b>0</b>	<b>63</b>
ARABA/ÁLAVA	0	0	0	0	0	0	0	0	0
GIPUZKOA	0	1	1	5	0	0	0	0	7
BIZKAIA	1	16	9	24	2	4	0	0	56
<b>LA RIOJA</b>	<b>0</b>	<b>0</b>	<b>1</b>	<b>2</b>	<b>0</b>	<b>1</b>	<b>0</b>	<b>0</b>	<b>4</b>
<b>CEUTA</b>	<b>1</b>	<b>2</b>	<b>0</b>	<b>0</b>	<b>0</b>	<b>0</b>	<b>0</b>	<b>0</b>	<b>3</b>
<b>MELILLA</b>	<b>0</b>	<b>1</b>	<b>0</b>	<b>0</b>	<b>0</b>	<b>1</b>	<b>0</b>	<b>0</b>	<b>2</b>
<b>TOTAL ESTADO</b>	<b>105</b>	<b>292</b>	<b>418</b>	<b>787</b>	<b>113</b>	<b>66</b>	<b>2</b>	<b>0</b>	<b>1.783</b>

# PENSIONES NO CONTRIBUTIVAS DE JUBILACIÓN E INVALIDEZ

## DATOS ACUMULADOS DE GESTIÓN CORRESPONDIENTES AL AÑO 2024 HASTA JUNIO

CC.AA. Y/O PROVINCIAS	PTES. AÑO ANTERIOR	SOLICITUDES PRESENTADAS					A RESOLV. AÑO	SOLICITUDES RESUELTAS									PTES. FINAL
		NUEVAS	SGIM Y SATP	PAS	INSS	TOTAL		APROBADAS					NO APROBADAS		TOTAL		
								NUEVAS	SGIM Y SATP	PAS	INSS	TOTAL	DNG	CAD-DES			
<b>ANDALUCÍA</b>	<b>6.242</b>	<b>9.330</b>	<b>0</b>	<b>15</b>	<b>0</b>	<b>9.345</b>	<b>15.587</b>	<b>3.345</b>	<b>5</b>	<b>18</b>	<b>0</b>	<b>3.368</b>	<b>2.879</b>	<b>732</b>	<b>6.979</b>	<b>8.608</b>	
ALMERÍA	277	606	0	0	0	606	883	243	0	0	0	243	198	81	522	361	
CÁDIZ	2.365	970	0	2	0	972	3.337	519	4	3	0	526	371	111	1.008	2.329	
CÓRDOBA	377	507	0	3	0	510	887	280	0	4	0	284	197	34	515	372	
GRANADA	732	561	0	0	0	561	1.293	481	1	0	0	482	338	68	888	405	
HUELVA	308	453	0	4	0	457	765	275	0	4	0	279	175	42	496	269	
JAÉN	105	541	0	0	0	541	646	148	0	1	0	149	83	13	245	401	
MÁLAGA	1.470	2.377	0	1	0	2.378	3.848	831	0	1	0	832	789	227	1.848	2.000	
SEVILLA	608	3.315	0	5	0	3.320	3.928	568	0	5	0	573	728	156	1.457	2.471	
<b>ARAGÓN</b>	<b>116</b>	<b>610</b>	<b>1</b>	<b>0</b>	<b>0</b>	<b>611</b>	<b>727</b>	<b>325</b>	<b>1</b>	<b>0</b>	<b>0</b>	<b>326</b>	<b>173</b>	<b>94</b>	<b>593</b>	<b>134</b>	
HUESCA	13	116	1	0	0	117	130	74	1	0	0	75	31	2	108	22	
TERUEL	5	67	0	0	0	67	72	48	0	0	0	48	16	3	67	5	
ZARAGOZA	98	427	0	0	0	427	525	203	0	0	0	203	126	89	418	107	
<b>ASTURIAS</b>	<b>705</b>	<b>633</b>	<b>0</b>	<b>0</b>	<b>0</b>	<b>633</b>	<b>1.338</b>	<b>464</b>	<b>0</b>	<b>0</b>	<b>0</b>	<b>464</b>	<b>182</b>	<b>53</b>	<b>699</b>	<b>639</b>	
<b>ILLES BALEARS</b>	<b>190</b>	<b>655</b>	<b>0</b>	<b>0</b>	<b>0</b>	<b>655</b>	<b>845</b>	<b>383</b>	<b>0</b>	<b>0</b>	<b>0</b>	<b>383</b>	<b>172</b>	<b>113</b>	<b>668</b>	<b>177</b>	
<b>CANARIAS</b>	<b>3.910</b>	<b>2.043</b>	<b>0</b>	<b>0</b>	<b>0</b>	<b>2.043</b>	<b>5.953</b>	<b>1.024</b>	<b>0</b>	<b>10</b>	<b>0</b>	<b>1.034</b>	<b>820</b>	<b>171</b>	<b>2.025</b>	<b>3.928</b>	
LAS PALMAS	1.362	1.201	0	0	0	1.201	2.563	634	0	10	0	644	467	119	1.230	1.333	
S.C. TENERIFE	2.548	842	0	0	0	842	3.390	390	0	0	0	390	353	52	795	2.595	
<b>CANTABRIA</b>	<b>146</b>	<b>489</b>	<b>3</b>	<b>0</b>	<b>1</b>	<b>493</b>	<b>639</b>	<b>352</b>	<b>3</b>	<b>0</b>	<b>2</b>	<b>357</b>	<b>102</b>	<b>19</b>	<b>478</b>	<b>161</b>	
<b>CASTILLA Y LEÓN</b>	<b>495</b>	<b>1.845</b>	<b>1</b>	<b>0</b>	<b>0</b>	<b>1.846</b>	<b>2.341</b>	<b>1.255</b>	<b>2</b>	<b>0</b>	<b>0</b>	<b>1.257</b>	<b>468</b>	<b>115</b>	<b>1.840</b>	<b>501</b>	
ÁVILA	25	169	0	0	0	169	194	128	0	0	0	128	41	4	173	21	
BURGOS	74	281	0	0	0	281	355	145	0	0	0	145	86	21	252	103	
LEÓN	193	241	0	0	0	241	434	162	0	0	0	162	61	40	263	171	
PALENCIA	19	135	0	0	0	135	154	109	0	0	0	109	22	6	137	17	
SALAMANCA	67	336	0	0	0	336	403	238	1	0	0	239	115	8	362	41	
SEGOVIA	34	126	0	0	0	126	160	96	0	0	0	96	31	10	137	23	
SORIA	9	48	0	0	0	48	57	37	0	0	0	37	3	4	44	13	
VALLADOLID	63	342	0	0	0	342	405	206	0	0	0	206	78	12	296	109	
ZAMORA	11	167	1	0	0	168	179	134	1	0	0	135	31	10	176	3	
<b>CASTILLA-LA MANCHA</b>	<b>329</b>	<b>1.913</b>	<b>1</b>	<b>0</b>	<b>0</b>	<b>1.914</b>	<b>2.243</b>	<b>948</b>	<b>0</b>	<b>0</b>	<b>1</b>	<b>949</b>	<b>397</b>	<b>156</b>	<b>1.502</b>	<b>741</b>	
ALBACETE	58	359	0	0	0	359	417	234	0	0	0	234	72	19	325	92	
CIUDAD REAL	62	485	0	0	0	485	547	317	0	0	1	318	122	28	468	79	
CUENCA	58	204	0	0	0	204	262	134	0	0	0	134	70	13	217	45	
GUADALAJARA	51	209	1	0	0	210	261	101	0	0	0	101	44	30	175	86	
TOLEDO	100	656	0	0	0	656	756	162	0	0	0	162	89	66	317	439	

(Continúa al dorso)

CC.AA. Y/O PROVINCIAS	PTES.	SOLICITUDES					A RESOLV. AÑO	SOLICITUDES RESUELTAS							PTES. FINAL	
	AÑO ANTERIOR	PRESENTADAS						APROBADAS					NO APROBADAS			TOTAL
		NUEVAS	SGIM Y SATP	PAS	INSS	TOTAL		NUEVAS	SGIM Y SATP	PAS	INSS	TOTAL	DNG	CAD-DES		
<b>CATALUNYA</b>	<b>5.137</b>	<b>5.484</b>	<b>1</b>	<b>1</b>	<b>82</b>	<b>5.568</b>	<b>10.705</b>	<b>4.440</b>	<b>0</b>	<b>0</b>	<b>169</b>	<b>4.609</b>	<b>2.046</b>	<b>675</b>	<b>7.330</b>	<b>3.375</b>
BARCELONA	3.585	3.889	1	0	50	3.940	7.525	3.134	0	0	106	3.240	1.448	461	5.149	2.376
GIRONA	565	556	0	0	15	571	1.136	469	0	0	29	498	200	78	776	360
LLEIDA	269	304	0	0	4	308	577	236	0	0	9	245	117	42	404	173
TARRAGONA	718	735	0	1	13	749	1.467	601	0	0	25	626	281	94	1.001	466
<b>COMUNIDAD VALENCIANA</b>	<b>2.971</b>	<b>4.114</b>	<b>0</b>	<b>0</b>	<b>0</b>	<b>4.114</b>	<b>7.085</b>	<b>2.372</b>	<b>2</b>	<b>0</b>	<b>0</b>	<b>2.374</b>	<b>1.084</b>	<b>479</b>	<b>3.937</b>	<b>3.148</b>
ALICANTE	1.353	1.733	0	0	0	1.733	3.086	1.000	2	0	0	1.002	365	148	1.515	1.571
CASTELLÓN	145	454	0	0	0	454	599	254	0	0	0	254	109	47	410	189
VALENCIA	1.473	1.927	0	0	0	1.927	3.400	1.118	0	0	0	1.118	610	284	2.012	1.388
<b>EXTREMADURA</b>	<b>381</b>	<b>995</b>	<b>1</b>	<b>0</b>	<b>0</b>	<b>996</b>	<b>1.377</b>	<b>814</b>	<b>1</b>	<b>0</b>	<b>0</b>	<b>815</b>	<b>217</b>	<b>62</b>	<b>1.094</b>	<b>283</b>
BADAJOS	276	584	1	0	0	585	861	478	1	0	0	479	131	40	650	211
CÁCERES	105	411	0	0	0	411	516	336	0	0	0	336	86	22	444	72
<b>GALICIA</b>	<b>1.165</b>	<b>2.537</b>	<b>0</b>	<b>0</b>	<b>0</b>	<b>2.537</b>	<b>3.702</b>	<b>1.868</b>	<b>0</b>	<b>0</b>	<b>0</b>	<b>1.868</b>	<b>757</b>	<b>149</b>	<b>2.774</b>	<b>928</b>
A CORUÑA	487	974	0	0	0	974	1.461	769	0	0	0	769	351	47	1.167	294
LUGO	182	282	0	0	0	282	464	117	0	0	0	117	65	36	218	246
OURENSE	102	352	0	0	0	352	454	270	0	0	0	270	89	17	376	78
PONTEVEDRA	394	929	0	0	0	929	1.323	712	0	0	0	712	252	49	1.013	310
<b>MADRID</b>	<b>2.651</b>	<b>4.481</b>	<b>4</b>	<b>2</b>	<b>0</b>	<b>4.487</b>	<b>7.138</b>	<b>1.925</b>	<b>3</b>	<b>3</b>	<b>0</b>	<b>1.931</b>	<b>1.441</b>	<b>1.152</b>	<b>4.524</b>	<b>2.614</b>
<b>MURCIA</b>	<b>622</b>	<b>1.347</b>	<b>0</b>	<b>0</b>	<b>0</b>	<b>1.347</b>	<b>1.969</b>	<b>916</b>	<b>0</b>	<b>0</b>	<b>5</b>	<b>921</b>	<b>422</b>	<b>168</b>	<b>1.511</b>	<b>458</b>
<b>NAVARRA</b>	<b>64</b>	<b>354</b>	<b>0</b>	<b>0</b>	<b>0</b>	<b>354</b>	<b>418</b>	<b>163</b>	<b>0</b>	<b>0</b>	<b>0</b>	<b>163</b>	<b>117</b>	<b>46</b>	<b>326</b>	<b>92</b>
<b>PAÍS VASCO</b>	<b>156</b>	<b>1.097</b>	<b>0</b>	<b>6</b>	<b>0</b>	<b>1.103</b>	<b>1.259</b>	<b>765</b>	<b>0</b>	<b>5</b>	<b>0</b>	<b>770</b>	<b>267</b>	<b>26</b>	<b>1.063</b>	<b>196</b>
ARABA/ÁLAVA	0	131	0	0	0	131	131	124	0	0	0	124	7	0	131	0
GIPUZKOA	43	306	0	0	0	306	349	227	0	0	0	227	53	15	295	54
BIZKAIA	113	660	0	6	0	666	779	414	0	5	0	419	207	11	637	142
<b>LA RIOJA</b>	<b>52</b>	<b>223</b>	<b>0</b>	<b>0</b>	<b>0</b>	<b>223</b>	<b>275</b>	<b>158</b>	<b>0</b>	<b>0</b>	<b>0</b>	<b>158</b>	<b>43</b>	<b>14</b>	<b>215</b>	<b>60</b>
<b>CEUTA</b>	<b>40</b>	<b>151</b>	<b>0</b>	<b>0</b>	<b>0</b>	<b>151</b>	<b>191</b>	<b>114</b>	<b>0</b>	<b>0</b>	<b>0</b>	<b>114</b>	<b>28</b>	<b>17</b>	<b>159</b>	<b>32</b>
<b>MELILLA</b>	<b>74</b>	<b>157</b>	<b>0</b>	<b>0</b>	<b>0</b>	<b>157</b>	<b>231</b>	<b>99</b>	<b>0</b>	<b>0</b>	<b>0</b>	<b>99</b>	<b>34</b>	<b>11</b>	<b>144</b>	<b>87</b>
<b>TOTAL ESTADO (*)</b>	<b>25.446</b>	<b>38.458</b>	<b>12</b>	<b>24</b>	<b>83</b>	<b>38.577</b>	<b>64.023</b>	<b>21.730</b>	<b>17</b>	<b>36</b>	<b>177</b>	<b>21.960</b>	<b>11.649</b>	<b>4.252</b>	<b>37.861</b>	<b>26.162</b>

# PENSIONES NO CONTRIBUTIVAS DE JUBILACIÓN E INVALIDEZ

## CAUSAS DE DENEGACIÓN ACUMULADAS CORRESPONDIENTES AL AÑO 2024 HASTA JUNIO

CC.AA. Y/O PROVINCIAS	EDAD	RESIDENCIA LEGAL	RECURSOS ECONÓMICOS		GRADO DISCAPACIDAD ENF. CRÓNICA	PRESTACIÓN INCOMPATIBLE	SOLICITAR SIN PASAR DOS AÑOS	SIN DESGLASAR	TOTAL CAUSAS DE DENEGACIÓN
			PERSONALES	U.E.C.					
			<b>ANDALUCÍA</b>	<b>253</b>					
ALMERÍA	16	49	26	92	9	5	1	0	198
CÁDIZ	39	38	81	172	39	2	0	0	371
CÓRDOBA	10	23	34	91	38	1	0	0	197
GRANADA	27	54	64	102	64	27	0	0	338
HUELVA	20	11	39	65	40	0	0	0	175
JAÉN	9	8	14	40	12	0	0	0	83
MÁLAGA	91	171	143	227	134	22	1	0	789
SEVILLA	41	49	110	368	157	3	0	0	728
<b>ARAGÓN</b>	<b>9</b>	<b>24</b>	<b>32</b>	<b>101</b>	<b>5</b>	<b>2</b>	<b>0</b>	<b>0</b>	<b>173</b>
HUESCA	4	0	2	22	2	1	0	0	31
TERUEL	0	2	1	13	0	0	0	0	16
ZARAGOZA	5	22	29	66	3	1	0	0	126
<b>ASTURIAS</b>	<b>12</b>	<b>20</b>	<b>67</b>	<b>67</b>	<b>9</b>	<b>7</b>	<b>0</b>	<b>0</b>	<b>182</b>
<b>ILLES BALEARS</b>	<b>13</b>	<b>43</b>	<b>43</b>	<b>63</b>	<b>5</b>	<b>5</b>	<b>0</b>	<b>0</b>	<b>172</b>
<b>CANARIAS</b>	<b>52</b>	<b>129</b>	<b>238</b>	<b>218</b>	<b>163</b>	<b>20</b>	<b>0</b>	<b>0</b>	<b>820</b>
LAS PALMAS	36	74	136	159	49	13	0	0	467
S.C. TENERIFE	16	55	102	59	114	7	0	0	353
<b>CANTABRIA</b>	<b>10</b>	<b>10</b>	<b>23</b>	<b>50</b>	<b>7</b>	<b>2</b>	<b>0</b>	<b>0</b>	<b>102</b>
<b>CASTILLA Y LEÓN</b>	<b>31</b>	<b>42</b>	<b>119</b>	<b>228</b>	<b>40</b>	<b>8</b>	<b>0</b>	<b>0</b>	<b>468</b>
ÁVILA	5	0	6	30	0	0	0	0	41
BURGOS	6	9	17	30	21	3	0	0	86
LEÓN	2	7	20	28	3	1	0	0	61
PALENCIA	2	2	9	6	2	1	0	0	22
SALAMANCA	13	9	28	59	4	2	0	0	115
SEGOVIA	1	4	12	11	3	0	0	0	31
SORIA	0	0	1	2	0	0	0	0	3
VALLADOLID	2	4	19	51	1	1	0	0	78
ZAMORA	0	7	7	11	6	0	0	0	31
<b>CASTILLA-LA MANCHA</b>	<b>12</b>	<b>57</b>	<b>74</b>	<b>219</b>	<b>28</b>	<b>7</b>	<b>0</b>	<b>0</b>	<b>397</b>
ALBACETE	5	7	20	29	11	0	0	0	72
CIUDAD REAL	4	10	15	82	9	2	0	0	122
CUENCA	3	10	11	40	3	3	0	0	70
GUADALAJARA	0	10	11	22	1	0	0	0	44
TOLEDO	0	20	17	46	4	2	0	0	89

(Continúa al dorso)

CC.AA. Y/O PROVINCIAS	EDAD	RESIDENCIA LEGAL	RECURSOS		GRADO DISCAPACIDAD ENF. CRÓNICA	PRESTACIÓN INCOMPATIBLE	SOLICITAR SIN PASAR DOS AÑOS	SIN DESGLOSAR	TOTAL CAUSAS DE DENEGACIÓN
			ECONÓMICOS						
			PERSONALES	U.E.C.					
<b>CATALUNYA</b>	<b>43</b>	<b>421</b>	<b>582</b>	<b>697</b>	<b>79</b>	<b>224</b>	<b>0</b>	<b>0</b>	<b>2.046</b>
BARCELONA	30	309	425	478	68	138	0	0	1.448
GIRONA	3	28	53	78	5	33	0	0	200
LLEIDA	4	27	29	44	3	10	0	0	117
TARRAGONA	6	57	75	97	3	43	0	0	281
<b>COMUNIDAD VALENCIANA</b>	<b>36</b>	<b>129</b>	<b>249</b>	<b>614</b>	<b>33</b>	<b>23</b>	<b>0</b>	<b>0</b>	<b>1.084</b>
ALICANTE	8	51	96	189	5	16	0	0	365
CASTELLÓN	10	11	32	49	4	3	0	0	109
VALENCIA	18	67	121	376	24	4	0	0	610
<b>EXTREMADURA</b>	<b>21</b>	<b>17</b>	<b>49</b>	<b>114</b>	<b>12</b>	<b>4</b>	<b>0</b>	<b>0</b>	<b>217</b>
BADAJOS	11	12	30	69	5	4	0	0	131
CÁCERES	10	5	19	45	7	0	0	0	86
<b>GALICIA</b>	<b>34</b>	<b>56</b>	<b>122</b>	<b>328</b>	<b>212</b>	<b>5</b>	<b>0</b>	<b>0</b>	<b>757</b>
A CORUÑA	3	37	86	160	65	0	0	0	351
LUGO	14	5	7	23	15	1	0	0	65
OURENSE	15	14	12	23	23	2	0	0	89
PONTEVEDRA	2	0	17	122	109	2	0	0	252
<b>MADRID</b>	<b>126</b>	<b>176</b>	<b>377</b>	<b>732</b>	<b>30</b>	<b>0</b>	<b>0</b>	<b>0</b>	<b>1.441</b>
<b>MURCIA</b>	<b>31</b>	<b>55</b>	<b>66</b>	<b>171</b>	<b>93</b>	<b>4</b>	<b>2</b>	<b>0</b>	<b>422</b>
<b>NAVARRA</b>	<b>4</b>	<b>35</b>	<b>52</b>	<b>24</b>	<b>1</b>	<b>1</b>	<b>0</b>	<b>0</b>	<b>117</b>
<b>PAÍS VASCO</b>	<b>7</b>	<b>47</b>	<b>49</b>	<b>141</b>	<b>10</b>	<b>13</b>	<b>0</b>	<b>0</b>	<b>267</b>
ARABA/ÁLAVA	0	0	7	0	0	0	0	0	7
GIPUZKOA	0	11	8	28	1	5	0	0	53
BIZKAIA	7	36	34	113	9	8	0	0	207
<b>LA RIOJA</b>	<b>4</b>	<b>9</b>	<b>10</b>	<b>17</b>	<b>1</b>	<b>2</b>	<b>0</b>	<b>0</b>	<b>43</b>
<b>CEUTA</b>	<b>2</b>	<b>7</b>	<b>3</b>	<b>14</b>	<b>0</b>	<b>1</b>	<b>1</b>	<b>0</b>	<b>28</b>
<b>MELILLA</b>	<b>3</b>	<b>4</b>	<b>10</b>	<b>11</b>	<b>5</b>	<b>1</b>	<b>0</b>	<b>0</b>	<b>34</b>
<b>TOTAL ESTADO</b>	<b>703</b>	<b>1.684</b>	<b>2.676</b>	<b>4.966</b>	<b>1.226</b>	<b>389</b>	<b>5</b>	<b>0</b>	<b>11.649</b>

## 5. PNC de jubilación e invalidez: coeficientes de la gestión mensual



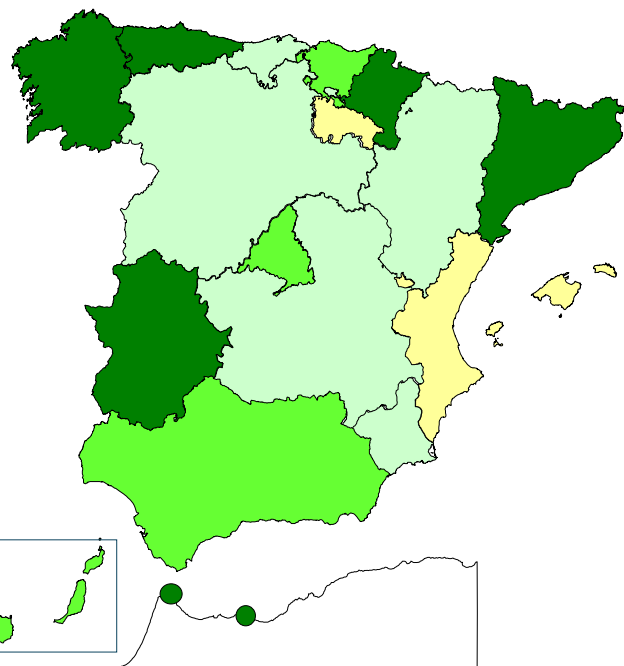
# PENSIONES NO CONTRIBUTIVAS DE LA SEGURIDAD SOCIAL DE JUBILACIÓN E INVALIDEZ

## DISTRIBUCIÓN TERRITORIAL DEL COEFICIENTE DE COBERTURA. SITUACIÓN EN JUNIO DE 2024

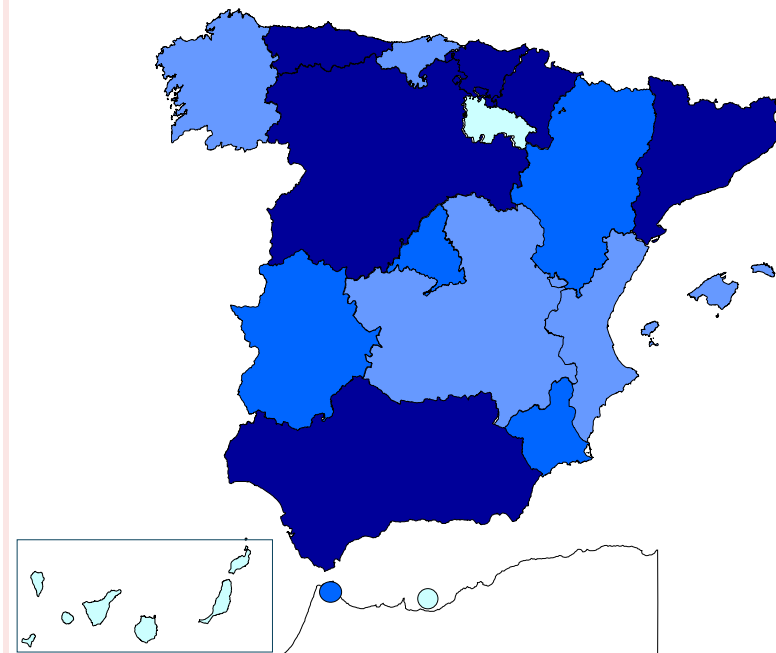
### PNC DE JUBILACIÓN

### ÁMBITO GEOGRÁFICO

### PNC DE INVALIDEZ



119,24%	ANDALUCÍA	123,94%
87,64%	ARAGÓN	113,33%
436,36%	ASTURIAS	2200,00%
76,14%	ILLES BALEARS	81,25%
112,96%	CANARIAS	42,70%
97,92%	CANTABRIA	93,75%
97,64%	CASTILLA Y LEÓN	121,13%
87,50%	CASTILLA-LA MANCHA	88,89%
148,94%	CATALUNYA	132,16%
77,71%	C. VALENCIANA	85,14%
167,44%	EXTREMADURA	102,56%
120,82%	GALICIA	96,99%
102,87%	MADRID	110,30%
99,33%	MURCIA	115,15%
218,75%	NAVARRA	171,43%
119,84%	PAÍS VASCO	123,53%
66,67%	LA RIOJA	22,22%



211,11%	CEUTA	100,00%
371,43%	MELILLA	75,00%
<b>114,39%</b>	<b>TOTAL ESTADO</b>	<b>104,97%</b>

■ < 80%  
 ■ De 80 a 100%  
 ■ De 101 a 120%  
 ■ > 120%

■ < 80%  
 ■ De 80 a 100%  
 ■ De 101 a 120%  
 ■ > 120%

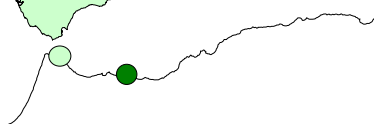
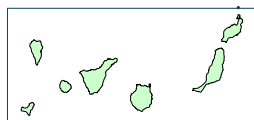
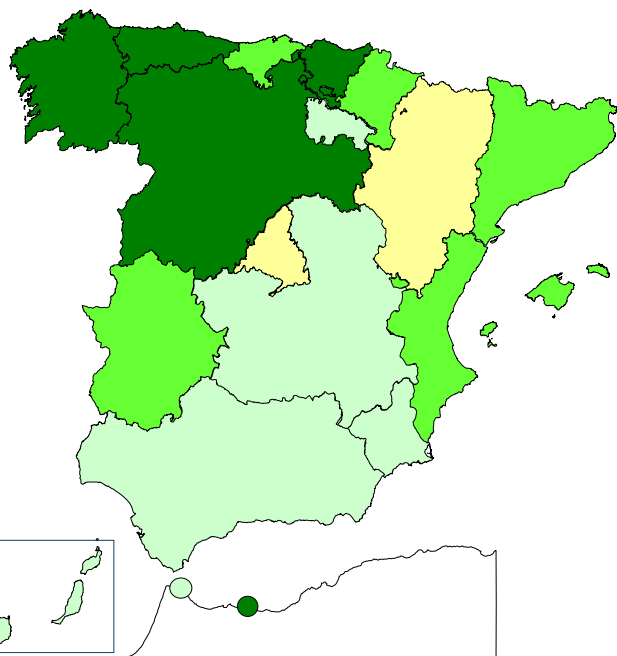
# PENSIONES NO CONTRIBUTIVAS DE LA SEGURIDAD SOCIAL DE JUBILACIÓN E INVALIDEZ

DISTRIBUCIÓN TERRITORIAL DEL COEFICIENTE DE RECONOCIMIENTO. SITUACIÓN EN JUNIO DE 2024

## PNC DE JUBILACIÓN

### ÁMBITO GEOGRÁFICO

## PNC DE INVALIDEZ



■ < 50%  
 ■ De 50 a 60%  
 ■ De 61 a 70%  
 ■ > 70%

58,13%

ANDALUCÍA

60,44%

42,31%

ARAGÓN

58,82%

77,08%

ASTURIAS

68,18%

61,19%

ILLES BALEARS

61,54%

59,34%

CANARIAS

53,16%

68,09%

CANTABRIA

66,67%

76,81%

CASTILLA Y LEÓN

68,60%

57,14%

CASTILLA-LA MANCHA

63,64%

67,98%

CATALUNYA

64,09%

65,63%

C. VALENCIANA

67,46%

69,44%

EXTREMADURA

70,00%

80,07%

GALICIA

67,44%

45,41%

MADRID

62,09%

59,46%

MURCIA

53,95%

67,62%

NAVARRA

70,83%

67,55%

PAÍS VASCO

76,19%

58,33%

LA RIOJA

50,00%

52,63%

CEUTA

100,00%

84,62%

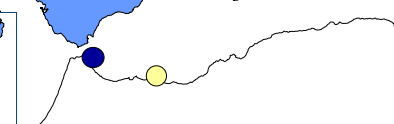
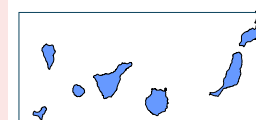
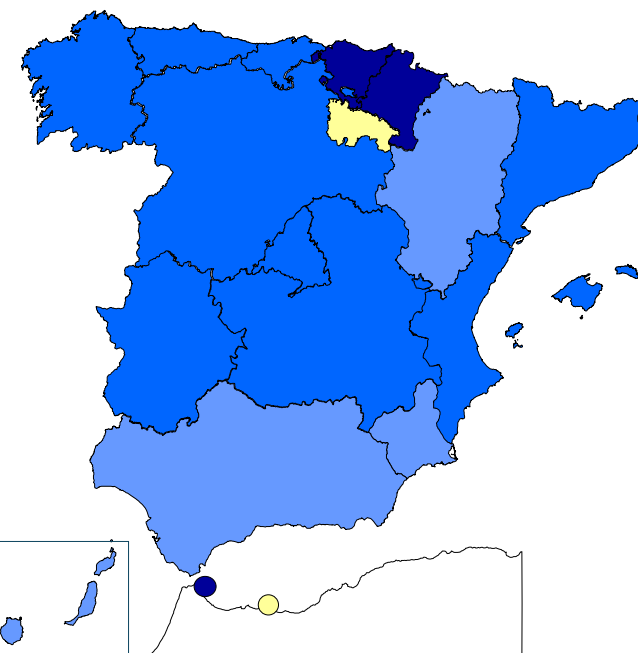
MELILLA

33,33%

62,52%

TOTAL ESTADO

63,53%



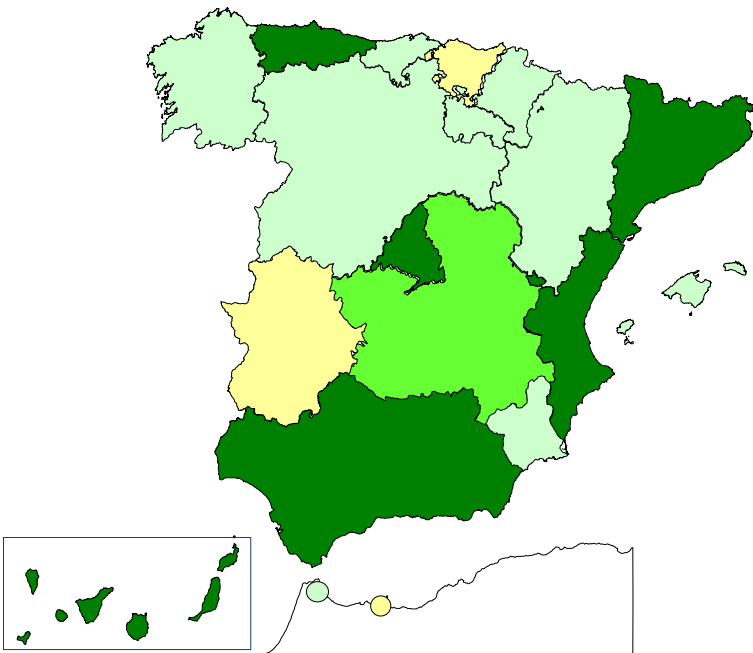
■ < 50%  
 ■ De 50 a 60%  
 ■ De 61 a 70%  
 ■ > 70%



# PENSIONES NO CONTRIBUTIVAS DE LA SEGURIDAD SOCIAL DE JUBILACIÓN E INVALIDEZ

DISTRIBUCIÓN TERRITORIAL DEL COEFICIENTE DE GESTIÓN EN DÍAS. SITUACIÓN EN JUNIO DE 2024

## PNC DE JUBILACIÓN

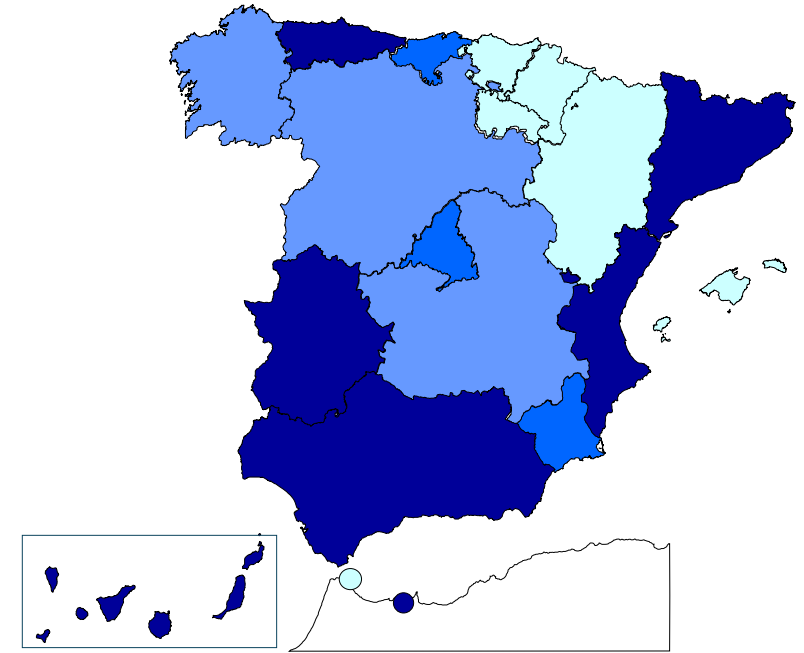


< 30
  De 30 a 60
  De 61 a 90
  > 90

## ÁMBITO GEOGRÁFICO

153	ANDALUCÍA	203
35	ARAGÓN	54
151	ASTURIAS	270
58	ILLES BALEARS	10
326	CANARIAS	385
34	CANTABRIA	110
38	CASTILLA Y LEÓN	78
67	CASTILLA-LA MANCHA	76
80	CATALUNYA	175
135	C. VALENCIANA	148
24	EXTREMADURA	144
53	GALICIA	92
106	MADRID	102
32	MURCIA	116
48	NAVARRA	41
30	PAÍS VASCO	36
40	LA RIOJA	82
34	CEUTA	51
8	MELILLA	233
109	<b>TOTAL ESTADO</b>	<b>157</b>

## PNC DE INVALIDEZ



< 60
  De 60 a 90
  De 91 a 120
  > 120

**Coefficiente de gestión:** Coeficiente expresado en días; su valor indica a cuántos días de entrada media de expedientes equivale el número de los que se encuentran en gestión al finalizar el mes.

## 6. Reclamaciones previas: datos de la gestión mensual y anual



## PENSIONES NO CONTRIBUTIVAS DE LA SEGURIDAD SOCIAL : JUBILACIÓN E INVALIDEZ

### RECLAMACIÓN PREVIA A LA VÍA JURISDICCIONAL SOCIAL: DATOS DEL MES DE JUNIO DE 2024

CC.AA. Y/O PROVINCIAS	JUBILACIÓN						INVALIDEZ						TOTAL : JUBILACION MAS INVALIDEZ					
	PENDTE. ANT.	RECLAM. PRSEN.	RESUELTAS			RECLAM. PENDTE.	PENDTE. ANT.	RECLAM. PRSEN.	RESUELTAS			RECLAM. PENDTE.	PENDTE. ANT.	RECLAM. PRSEN.	RESUELTAS			RECLAM. PENDTE.
			ESTIM.	DESEST.	TOTAL				ESTIM.	DESEST.	TOTAL				ESTIM.	DESEST.	TOTAL	
<b>ANDALUCÍA</b>	<b>183</b>	<b>43</b>	<b>15</b>	<b>25</b>	<b>40</b>	<b>186</b>	<b>121</b>	<b>30</b>	<b>8</b>	<b>17</b>	<b>25</b>	<b>126</b>	<b>304</b>	<b>73</b>	<b>23</b>	<b>42</b>	<b>65</b>	<b>312</b>
ALMERÍA	3	0	0	0	0	3	1	0	0	0	0	1	4	0	0	0	0	4
CÁDIZ	0	5	1	3	4	1	0	6	0	5	5	1	0	11	1	8	9	2
CÓRDOBA	2	6	1	2	3	5	4	6	1	1	2	8	6	12	2	3	5	13
GRANADA	2	2	2	0	2	2	0	0	0	0	0	0	2	2	2	0	2	2
HUELVA	1	4	1	1	2	3	2	1	0	2	2	1	3	5	1	3	4	4
JAÉN	15	2	2	3	5	12	10	0	0	0	0	10	25	2	2	3	5	22
MÁLAGA	54	20	6	9	15	59	54	10	3	5	8	56	108	30	9	14	23	115
SEVILLA	106	4	2	7	9	101	50	7	4	4	8	49	156	11	6	11	17	150
<b>ARAGÓN</b>	<b>22</b>	<b>13</b>	<b>4</b>	<b>4</b>	<b>8</b>	<b>27</b>	<b>2</b>	<b>3</b>	<b>2</b>	<b>1</b>	<b>3</b>	<b>2</b>	<b>24</b>	<b>16</b>	<b>6</b>	<b>5</b>	<b>11</b>	<b>29</b>
HUESCA	19	0	0	0	0	19	1	0	0	0	0	1	20	0	0	0	0	20
TERUEL	0	0	0	0	0	0	1	2	2	0	2	1	1	2	2	0	2	1
ZARAGOZA	3	13	4	4	8	8	0	1	0	1	1	0	3	14	4	5	9	8
<b>ASTURIAS</b>	<b>11</b>	<b>3</b>	<b>2</b>	<b>11</b>	<b>13</b>	<b>1</b>	<b>9</b>	<b>3</b>	<b>1</b>	<b>9</b>	<b>10</b>	<b>2</b>	<b>20</b>	<b>6</b>	<b>3</b>	<b>20</b>	<b>23</b>	<b>3</b>
<b>ILLES BALEARS</b>	<b>66</b>	<b>6</b>	<b>0</b>	<b>0</b>	<b>0</b>	<b>72</b>	<b>21</b>	<b>3</b>	<b>0</b>	<b>0</b>	<b>0</b>	<b>24</b>	<b>87</b>	<b>9</b>	<b>0</b>	<b>0</b>	<b>0</b>	<b>96</b>
<b>CANARIAS (*)</b>	<b>28</b>	<b>21</b>	<b>2</b>	<b>19</b>	<b>21</b>	<b>28</b>	<b>52</b>	<b>31</b>	<b>3</b>	<b>22</b>	<b>25</b>	<b>58</b>	<b>80</b>	<b>52</b>	<b>5</b>	<b>41</b>	<b>46</b>	<b>86</b>
LAS PALMAS	10	9	0	9	9	10	24	11	2	3	5	30	34	20	2	12	14	40
S.C. TENERIFE	18	12	2	10	12	18	28	20	1	19	20	28	46	32	3	29	32	46
<b>CANTABRIA</b>	<b>54</b>	<b>7</b>	<b>1</b>	<b>1</b>	<b>2</b>	<b>59</b>	<b>54</b>	<b>7</b>	<b>1</b>	<b>0</b>	<b>1</b>	<b>60</b>	<b>108</b>	<b>14</b>	<b>2</b>	<b>1</b>	<b>3</b>	<b>119</b>
<b>CASTILLA Y LEÓN</b>	<b>15</b>	<b>10</b>	<b>8</b>	<b>6</b>	<b>14</b>	<b>11</b>	<b>12</b>	<b>8</b>	<b>3</b>	<b>1</b>	<b>4</b>	<b>16</b>	<b>27</b>	<b>18</b>	<b>11</b>	<b>7</b>	<b>18</b>	<b>27</b>
ÁVILA	0	0	0	0	0	0	0	0	0	0	0	0	0	0	0	0	0	0
BURGOS	7	1	2	3	5	3	2	0	1	1	2	0	9	1	3	4	7	3
LEÓN	2	2	3	0	3	1	7	0	1	0	1	6	9	2	4	0	4	7
PALENCIA	0	1	0	0	0	1	0	0	0	0	0	0	0	1	0	0	0	1
SALAMANCA	2	2	2	0	2	2	0	5	0	0	0	5	2	7	2	0	2	7
SEGOVIA	1	1	0	2	2	0	2	0	0	0	0	2	3	1	0	2	2	2
SORIA	0	0	0	0	0	0	0	0	0	0	0	0	0	0	0	0	0	0
VALLADOLID	3	3	1	1	2	4	1	2	0	0	0	3	4	5	1	1	2	7
ZAMORA	0	0	0	0	0	0	0	1	1	0	1	0	0	1	1	0	1	0
<b>CASTILLA-LA MANCHA</b>	<b>13</b>	<b>9</b>	<b>2</b>	<b>11</b>	<b>13</b>	<b>9</b>	<b>16</b>	<b>11</b>	<b>4</b>	<b>10</b>	<b>14</b>	<b>13</b>	<b>29</b>	<b>20</b>	<b>6</b>	<b>21</b>	<b>27</b>	<b>22</b>
ALBACETE	1	3	1	2	3	1	2	3	2	3	5	0	3	6	3	5	8	1
CIUDAD REAL	1	1	0	1	1	1	8	2	0	4	4	6	9	3	0	5	5	7
CUENCA	1	1	0	1	1	1	1	1	0	1	1	1	2	2	0	2	2	2
GUADALAJARA	1	0	0	1	1	0	1	1	1	0	1	1	2	1	1	1	2	1
TOLEDO	9	4	1	6	7	6	4	4	1	2	3	5	13	8	2	8	10	11

(Continúa al dorso)

CC.AA. Y/O PROVINCIAS	JUBILACIÓN						INVALIDEZ						TOTAL: JUBILACIÓN MAS INVALIDEZ					
	PENDTE. ANT.	RECLAM. PRSEN.	RESUELTAS			RECLAM. PENDTE.	PENDTE. ANT.	RECLAM. PRSEN.	RESUELTAS			RECLAM. PENDTE.	PENDTE. ANT.	RECLAM. PRSEN.	RESUELTAS			RECLAM. PENDTE.
			ESTIM.	DESEST.	TOTAL				ESTIM.	DESEST.	TOTAL				ESTIM.	DESEST.	TOTAL	
	<b>CATALUNYA</b>	<b>615</b>	<b>90</b>	<b>51</b>	<b>29</b>	<b>80</b>	<b>625</b>	<b>154</b>	<b>44</b>	<b>19</b>	<b>22</b>	<b>41</b>	<b>157</b>	<b>769</b>	<b>134</b>	<b>70</b>	<b>51</b>	<b>121</b>
BARCELONA	439	60	39	20	59	440	119	31	16	17	33	117	558	91	55	37	92	557
GIRONA	65	15	3	4	7	73	15	4	2	1	3	16	80	19	5	5	10	89
LLEIDA	31	4	4	2	6	29	6	3	1	3	4	5	37	7	5	5	10	34
TARRAGONA	80	11	5	3	8	83	14	6	0	1	1	19	94	17	5	4	9	102
<b>COMUNIDAD VALENCIANA</b>	<b>74</b>	<b>32</b>	<b>4</b>	<b>24</b>	<b>28</b>	<b>78</b>	<b>21</b>	<b>11</b>	<b>5</b>	<b>10</b>	<b>15</b>	<b>17</b>	<b>95</b>	<b>43</b>	<b>9</b>	<b>34</b>	<b>43</b>	<b>95</b>
ALICANTE	53	12	0	16	16	49	5	2	0	2	2	5	58	14	0	18	18	54
CASTELLÓN	0	1	1	0	1	0	0	0	0	0	0	0	0	1	1	0	1	0
VALENCIA	21	19	3	8	11	29	16	9	5	8	13	12	37	28	8	16	24	41
<b>EXTREMADURA</b>	<b>22</b>	<b>8</b>	<b>2</b>	<b>5</b>	<b>7</b>	<b>23</b>	<b>11</b>	<b>2</b>	<b>2</b>	<b>4</b>	<b>6</b>	<b>7</b>	<b>33</b>	<b>10</b>	<b>4</b>	<b>9</b>	<b>13</b>	<b>30</b>
BADAJOS	19	5	1	4	5	19	7	1	1	2	3	5	26	6	2	6	8	24
CÁCERES	3	3	1	1	2	4	4	1	1	2	3	2	7	4	2	3	5	6
<b>GALICIA</b>	<b>13</b>	<b>9</b>	<b>5</b>	<b>7</b>	<b>12</b>	<b>10</b>	<b>49</b>	<b>11</b>	<b>14</b>	<b>18</b>	<b>32</b>	<b>28</b>	<b>62</b>	<b>20</b>	<b>19</b>	<b>25</b>	<b>44</b>	<b>38</b>
A CORUÑA	11	6	3	6	9	8	48	5	12	15	27	26	59	11	15	21	36	34
LUGO	2	0	0	0	0	2	1	1	0	0	0	2	3	1	0	0	0	4
OURENSE	0	0	0	0	0	0	0	2	1	1	2	0	0	2	1	1	2	0
PONTEVEDRA	0	3	2	1	3	0	0	3	1	2	3	0	0	6	3	3	6	0
<b>MADRID</b>	<b>15</b>	<b>36</b>	<b>5</b>	<b>26</b>	<b>31</b>	<b>20</b>	<b>17</b>	<b>26</b>	<b>8</b>	<b>24</b>	<b>32</b>	<b>11</b>	<b>32</b>	<b>62</b>	<b>13</b>	<b>50</b>	<b>63</b>	<b>31</b>
<b>MURCIA</b>	<b>5</b>	<b>8</b>	<b>3</b>	<b>4</b>	<b>7</b>	<b>6</b>	<b>10</b>	<b>3</b>	<b>1</b>	<b>1</b>	<b>2</b>	<b>11</b>	<b>15</b>	<b>11</b>	<b>4</b>	<b>5</b>	<b>9</b>	<b>17</b>
<b>NAVARRA</b>	<b>6</b>	<b>1</b>	<b>0</b>	<b>1</b>	<b>1</b>	<b>6</b>	<b>1</b>	<b>1</b>	<b>0</b>	<b>0</b>	<b>0</b>	<b>2</b>	<b>7</b>	<b>2</b>	<b>0</b>	<b>1</b>	<b>1</b>	<b>8</b>
<b>PAÍS VASCO</b>	<b>0</b>	<b>4</b>	<b>0</b>	<b>0</b>	<b>0</b>	<b>4</b>	<b>0</b>	<b>1</b>	<b>0</b>	<b>0</b>	<b>0</b>	<b>1</b>	<b>0</b>	<b>5</b>	<b>0</b>	<b>0</b>	<b>0</b>	<b>5</b>
ARABA/ÁLAVA	0	0	0	0	0	0	0	0	0	0	0	0	0	0	0	0	0	0
GIPUZKOA (1)	0	0	0	0	0	0	0	0	0	0	0	0	0	0	0	0	0	0
BIZKAIA	0	4	0	0	0	4	0	1	0	0	0	1	0	5	0	0	0	5
<b>LA RIOJA</b>	<b>0</b>	<b>1</b>	<b>0</b>	<b>0</b>	<b>0</b>	<b>1</b>	<b>0</b>	<b>0</b>	<b>0</b>	<b>0</b>	<b>0</b>	<b>0</b>	<b>0</b>	<b>1</b>	<b>0</b>	<b>0</b>	<b>0</b>	<b>1</b>
<b>CEUTA</b>	<b>0</b>	<b>0</b>	<b>0</b>	<b>0</b>	<b>0</b>	<b>0</b>	<b>0</b>	<b>0</b>	<b>0</b>	<b>0</b>	<b>0</b>	<b>0</b>	<b>0</b>	<b>0</b>	<b>0</b>	<b>0</b>	<b>0</b>	<b>0</b>
<b>MELILLA</b>	<b>0</b>	<b>4</b>	<b>1</b>	<b>3</b>	<b>4</b>	<b>0</b>	<b>0</b>	<b>2</b>	<b>1</b>	<b>1</b>	<b>2</b>	<b>0</b>	<b>0</b>	<b>6</b>	<b>2</b>	<b>4</b>	<b>6</b>	<b>0</b>
<b>TOTAL ESTADO</b>	<b>1.142</b>	<b>305</b>	<b>105</b>	<b>176</b>	<b>281</b>	<b>1.166</b>	<b>550</b>	<b>197</b>	<b>72</b>	<b>140</b>	<b>212</b>	<b>535</b>	<b>1.692</b>	<b>502</b>	<b>177</b>	<b>316</b>	<b>493</b>	<b>1.701</b>

(1) Datos no facilitados.

## PENSIONES NO CONTRIBUTIVAS DE LA SEGURIDAD SOCIAL : JUBILACIÓN E INVALIDEZ

### RECLAMACIÓN PREVIA A LA VÍA JURISDICCIONAL SOCIAL: DATOS ACUMULADOS DEL AÑO 2024 HASTA JUNIO

CC.AA. Y/O PROVINCIAS	JUBILACIÓN						INVALIDEZ						TOTAL: JUBILACIÓN MAS INVALIDEZ					
	PENDTE. ANT.	RECLAM. PRSEN.	RESUELTAS			RECLAM. PENDTE.	PENDTE. ANT.	RECLAM. PRSEN.	RESUELTAS			RECLAM. PENDTE.	PENDTE. ANT.	RECLAM. PRSEN.	RESUELTAS			RECLAM. PENDTE.
			ESTIM.	DESEST.	TOTAL				ESTIM.	DESEST.	TOTAL				ESTIM.	DESEST.	TOTAL	
<b>ANDALUCÍA</b>	<b>134</b>	<b>239</b>	<b>43</b>	<b>144</b>	<b>187</b>	<b>186</b>	<b>150</b>	<b>149</b>	<b>38</b>	<b>135</b>	<b>173</b>	<b>126</b>	<b>284</b>	<b>388</b>	<b>81</b>	<b>279</b>	<b>360</b>	<b>312</b>
ALMERÍA	1	17	0	15	15	3	1	8	1	7	8	1	2	25	1	22	23	4
CÁDIZ	1	34	6	28	34	1	4	34	5	32	37	1	5	68	11	60	71	2
CÓRDOBA	4	31	7	23	30	5	3	24	4	15	19	8	7	55	11	38	49	13
GRANADA	4	4	4	2	6	2	3	2	1	4	5	0	7	6	5	6	11	2
HUELVA	0	16	3	10	13	3	1	7	1	6	7	1	1	23	4	16	20	4
JAÉN	11	8	2	5	7	12	9	2	0	1	1	10	20	10	2	6	8	22
MÁLAGA	67	35	10	33	43	59	89	16	13	36	49	56	156	51	23	69	92	115
SEVILLA	46	94	11	28	39	101	40	56	13	34	47	49	86	150	24	62	86	150
<b>ARAGÓN</b>	<b>2</b>	<b>62</b>	<b>16</b>	<b>21</b>	<b>37</b>	<b>27</b>	<b>4</b>	<b>10</b>	<b>6</b>	<b>6</b>	<b>12</b>	<b>2</b>	<b>6</b>	<b>72</b>	<b>22</b>	<b>27</b>	<b>49</b>	<b>29</b>
HUESCA	0	19	0	0	0	19	0	1	0	0	0	1	0	20	0	0	0	20
TERUEL	0	0	0	0	0	0	1	2	2	0	2	1	1	2	2	0	2	1
ZARAGOZA	2	43	16	21	37	8	3	7	4	6	10	0	5	50	20	27	47	8
<b>ASTURIAS</b>	<b>5</b>	<b>16</b>	<b>5</b>	<b>15</b>	<b>20</b>	<b>1</b>	<b>14</b>	<b>13</b>	<b>4</b>	<b>21</b>	<b>25</b>	<b>2</b>	<b>19</b>	<b>29</b>	<b>9</b>	<b>36</b>	<b>45</b>	<b>3</b>
<b>ILLES BALEARS</b>	<b>24</b>	<b>51</b>	<b>0</b>	<b>3</b>	<b>3</b>	<b>72</b>	<b>9</b>	<b>19</b>	<b>0</b>	<b>4</b>	<b>4</b>	<b>24</b>	<b>33</b>	<b>70</b>	<b>0</b>	<b>7</b>	<b>7</b>	<b>96</b>
<b>CANARIAS (*)</b>	<b>39</b>	<b>73</b>	<b>20</b>	<b>64</b>	<b>84</b>	<b>28</b>	<b>48</b>	<b>80</b>	<b>14</b>	<b>56</b>	<b>70</b>	<b>58</b>	<b>87</b>	<b>153</b>	<b>34</b>	<b>120</b>	<b>154</b>	<b>86</b>
LAS PALMAS	17	50	11	46	57	10	22	44	8	28	36	30	39	94	19	74	93	40
S.C. TENERIFE	22	23	9	18	27	18	26	36	6	28	34	28	48	59	15	46	61	46
<b>CANTABRIA</b>	<b>42</b>	<b>23</b>	<b>5</b>	<b>1</b>	<b>6</b>	<b>59</b>	<b>30</b>	<b>34</b>	<b>2</b>	<b>2</b>	<b>4</b>	<b>60</b>	<b>72</b>	<b>57</b>	<b>7</b>	<b>3</b>	<b>10</b>	<b>119</b>
<b>CASTILLA Y LEÓN</b>	<b>20</b>	<b>66</b>	<b>29</b>	<b>46</b>	<b>75</b>	<b>11</b>	<b>21</b>	<b>41</b>	<b>18</b>	<b>28</b>	<b>46</b>	<b>16</b>	<b>41</b>	<b>107</b>	<b>47</b>	<b>74</b>	<b>121</b>	<b>27</b>
ÁVILA	3	0	1	2	3	0	1	1	1	1	2	0	4	1	2	3	5	0
BURGOS	3	12	2	10	12	3	1	7	3	5	8	0	4	19	5	15	20	3
LEÓN	8	13	14	6	20	1	13	4	6	5	11	6	21	17	20	11	31	7
PALENCIA	2	3	0	4	4	1	1	1	1	1	2	0	3	4	1	5	6	1
SALAMANCA	1	12	4	7	11	2	2	9	1	5	6	5	3	21	5	12	17	7
SEGOVIA	3	13	5	11	16	0	2	7	2	5	7	2	5	20	7	16	23	2
SORIA	0	0	0	0	0	0	0	0	0	0	0	0	0	0	0	0	0	0
VALLADOLID	0	10	1	5	6	4	1	9	1	6	7	3	1	19	2	11	13	7
ZAMORA	0	3	2	1	3	0	0	3	3	0	3	0	0	6	5	1	6	0
<b>CASTILLA-LA MANCHA</b>	<b>13</b>	<b>66</b>	<b>25</b>	<b>45</b>	<b>70</b>	<b>9</b>	<b>15</b>	<b>67</b>	<b>25</b>	<b>44</b>	<b>69</b>	<b>13</b>	<b>28</b>	<b>133</b>	<b>50</b>	<b>89</b>	<b>139</b>	<b>22</b>
ALBACETE	0	15	6	8	14	1	5	19	9	15	24	0	5	34	15	23	38	1
CIUDAD REAL	7	7	7	6	13	1	7	10	3	8	11	6	14	17	10	14	24	7
CUENCA	1	13	4	9	13	1	1	11	4	7	11	1	2	24	8	16	24	2
GUADALAJARA	0	5	0	5	5	0	1	5	2	3	5	1	1	10	2	8	10	1
TOLEDO	5	26	8	17	25	6	1	22	7	11	18	5	6	48	15	28	43	11

(Continúa al dorso)

CC.AA. Y/O PROVINCIAS	JUBILACIÓN						INVALIDEZ						TOTAL: JUBILACIÓN MAS INVALIDEZ					
	PENDTE. ANT.	RECLAM. PRSEN.	RESUELTAS			RECLAM. PENDTE.	PENDTE. ANT.	RECLAM. PRSEN.	RESUELTAS			RECLAM. PENDTE.	PENDTE. ANT.	RECLAM. PRSEN.	RESUELTAS			RECLAM. PENDTE.
			ESTIM.	DESEST.	TOTAL				ESTIM.	DESEST.	TOTAL				ESTIM.	DESEST.	TOTAL	
<b>CATALUNYA</b>	<b>570</b>	<b>572</b>	<b>295</b>	<b>222</b>	<b>517</b>	<b>625</b>	<b>126</b>	<b>293</b>	<b>129</b>	<b>133</b>	<b>262</b>	<b>157</b>	<b>696</b>	<b>865</b>	<b>424</b>	<b>355</b>	<b>779</b>	<b>782</b>
BARCELONA	417	405	219	163	382	440	94	218	95	100	195	117	511	623	314	263	577	557
GIRONA	60	70	37	20	57	73	11	25	10	10	20	16	71	95	47	30	77	89
LLEIDA	32	30	16	17	33	29	8	16	10	9	19	5	40	46	26	26	52	34
TARRAGONA	61	67	23	22	45	83	13	34	14	14	28	19	74	101	37	36	73	102
<b>COMUNIDAD VALENCIANA</b>	<b>106</b>	<b>212</b>	<b>69</b>	<b>171</b>	<b>240</b>	<b>78</b>	<b>11</b>	<b>126</b>	<b>32</b>	<b>88</b>	<b>120</b>	<b>17</b>	<b>117</b>	<b>338</b>	<b>101</b>	<b>259</b>	<b>360</b>	<b>95</b>
ALICANTE	106	81	38	100	138	49	10	21	9	17	26	5	116	102	47	117	164	54
CASTELLÓN	0	12	4	8	12	0	0	7	2	5	7	0	0	19	6	13	19	0
VALENCIA	0	119	27	63	90	29	1	98	21	66	87	12	1	217	48	129	177	41
<b>EXTREMADURA</b>	<b>17</b>	<b>67</b>	<b>17</b>	<b>44</b>	<b>61</b>	<b>23</b>	<b>9</b>	<b>34</b>	<b>11</b>	<b>25</b>	<b>36</b>	<b>7</b>	<b>26</b>	<b>101</b>	<b>28</b>	<b>69</b>	<b>97</b>	<b>30</b>
BADAJOS	12	53	13	33	46	19	4	22	7	14	21	5	16	75	20	47	67	24
CÁCERES	5	14	4	11	15	4	5	12	4	11	15	2	10	26	8	22	30	6
<b>GALICIA</b>	<b>23</b>	<b>62</b>	<b>27</b>	<b>48</b>	<b>75</b>	<b>10</b>	<b>124</b>	<b>52</b>	<b>70</b>	<b>78</b>	<b>148</b>	<b>28</b>	<b>147</b>	<b>114</b>	<b>97</b>	<b>126</b>	<b>223</b>	<b>38</b>
A CORUÑA	17	31	18	22	40	8	120	28	64	58	122	26	137	59	82	80	162	34
LUGO	6	5	0	9	9	2	4	3	0	5	5	2	10	8	0	14	14	4
OURENSE	0	9	3	6	9	0	0	9	4	5	9	0	0	18	7	11	18	0
PONTEVEDRA	0	17	6	11	17	0	0	12	2	10	12	0	0	29	8	21	29	0
<b>MADRID</b>	<b>72</b>	<b>274</b>	<b>40</b>	<b>286</b>	<b>326</b>	<b>20</b>	<b>41</b>	<b>164</b>	<b>56</b>	<b>138</b>	<b>194</b>	<b>11</b>	<b>113</b>	<b>438</b>	<b>96</b>	<b>424</b>	<b>520</b>	<b>31</b>
<b>MURCIA</b>	<b>20</b>	<b>51</b>	<b>17</b>	<b>48</b>	<b>65</b>	<b>6</b>	<b>8</b>	<b>35</b>	<b>8</b>	<b>24</b>	<b>32</b>	<b>11</b>	<b>28</b>	<b>86</b>	<b>25</b>	<b>72</b>	<b>97</b>	<b>17</b>
<b>NAVARRA</b>	<b>2</b>	<b>13</b>	<b>4</b>	<b>5</b>	<b>9</b>	<b>6</b>	<b>1</b>	<b>3</b>	<b>0</b>	<b>2</b>	<b>2</b>	<b>2</b>	<b>3</b>	<b>16</b>	<b>4</b>	<b>7</b>	<b>11</b>	<b>8</b>
<b>PAÍS VASCO</b>	<b>3</b>	<b>12</b>	<b>0</b>	<b>11</b>	<b>11</b>	<b>4</b>	<b>0</b>	<b>7</b>	<b>0</b>	<b>6</b>	<b>6</b>	<b>1</b>	<b>3</b>	<b>19</b>	<b>0</b>	<b>17</b>	<b>17</b>	<b>5</b>
ARABA/ÁLAVA	0	0	0	0	0	0	0	0	0	0	0	0	0	0	0	0	0	0
GIPUZKOA(1)	0	0	0	0	0	0	0	0	0	0	0	0	0	0	0	0	0	0
BIZKAIA	3	12	0	11	11	4	0	7	0	6	6	1	3	19	0	17	17	5
<b>LA RIOJA</b>	<b>2</b>	<b>5</b>	<b>3</b>	<b>3</b>	<b>6</b>	<b>1</b>	<b>2</b>	<b>1</b>	<b>0</b>	<b>3</b>	<b>3</b>	<b>0</b>	<b>4</b>	<b>6</b>	<b>3</b>	<b>6</b>	<b>9</b>	<b>1</b>
<b>CEUTA</b>	<b>0</b>	<b>1</b>	<b>1</b>	<b>0</b>	<b>1</b>	<b>0</b>	<b>0</b>	<b>5</b>	<b>4</b>	<b>1</b>	<b>5</b>	<b>0</b>	<b>0</b>	<b>6</b>	<b>5</b>	<b>1</b>	<b>6</b>	<b>0</b>
<b>MELILLA</b>	<b>0</b>	<b>18</b>	<b>2</b>	<b>16</b>	<b>18</b>	<b>0</b>	<b>0</b>	<b>13</b>	<b>2</b>	<b>11</b>	<b>13</b>	<b>0</b>	<b>0</b>	<b>31</b>	<b>4</b>	<b>27</b>	<b>31</b>	<b>0</b>
<b>TOTAL ESTADO</b>	<b>1.094</b>	<b>1.883</b>	<b>618</b>	<b>1.193</b>	<b>1.811</b>	<b>1.166</b>	<b>613</b>	<b>1.146</b>	<b>419</b>	<b>805</b>	<b>1.224</b>	<b>535</b>	<b>1.707</b>	<b>3.029</b>	<b>1.037</b>	<b>1.998</b>	<b>3.035</b>	<b>1.701</b>

(1) Datos no facilitados.

## **7. Revisiones de oficio e instancia de parte: datos de la gestión mensual y anual**



## PENSIÓN NO CONTRIBUTIVA DE JUBILACIÓN REVISIONES DE OFICIO E INSTANCIA DE PARTE DATOS DE GESTIÓN CORRESPONDIENTES AL MES DE JUNIO DE 2024

CC.AA. Y/O PROVINCIAS	ENTRADA REVISIONES	REVISIONES EFECTUADAS					CAUSAS DE EXTINCIÓN DEL DERECHO					
		Sin Modif.	Con Modif.	Suspensión	Extinción	TOTAL	Residencia	Personal	U.E.C.	Fallecimiento	Otras	TOTAL
		Cuantía	Cuantía	Pago	Derecho							
<b>ANDALUCÍA</b>	<b>213</b>	<b>54</b>	<b>48</b>	<b>9</b>	<b>134</b>	<b>245</b>	<b>0</b>	<b>45</b>	<b>19</b>	<b>63</b>	<b>7</b>	<b>134</b>
ALMERÍA	16	2	6	1	13	22	0	8	1	3	1	13
CÁDIZ	45	13	12	0	35	60	0	14	3	18	0	35
CÓRDOBA	15	10	1	1	7	19	0	1	5	0	1	7
GRANADA	7	3	2	0	4	9	0	1	1	2	0	4
HUELVA	15	1	4	0	9	14	0	3	0	5	1	9
JAÉN	14	1	4	0	10	15	0	5	0	5	0	10
MÁLAGA	79	18	16	6	42	82	0	10	5	25	2	42
SEVILLA	22	6	3	1	14	24	0	3	4	5	2	14
<b>ARAGÓN</b>	<b>54</b>	<b>5</b>	<b>7</b>	<b>16</b>	<b>26</b>	<b>54</b>	<b>0</b>	<b>7</b>	<b>1</b>	<b>11</b>	<b>7</b>	<b>26</b>
HUESCA	13	0	1	6	6	13	0	1	1	4	0	6
TERUEL	11	1	3	2	5	11	0	1	0	1	3	5
ZARAGOZA	30	4	3	8	15	30	0	5	0	6	4	15
<b>ASTURIAS</b>	<b>30</b>	<b>0</b>	<b>9</b>	<b>0</b>	<b>23</b>	<b>32</b>	<b>0</b>	<b>9</b>	<b>3</b>	<b>11</b>	<b>0</b>	<b>23</b>
<b>ILLES BALEARS</b>	<b>52</b>	<b>7</b>	<b>12</b>	<b>21</b>	<b>17</b>	<b>57</b>	<b>0</b>	<b>5</b>	<b>3</b>	<b>9</b>	<b>0</b>	<b>17</b>
<b>CANARIAS</b>	<b>206</b>	<b>71</b>	<b>40</b>	<b>37</b>	<b>116</b>	<b>264</b>	<b>1</b>	<b>37</b>	<b>5</b>	<b>71</b>	<b>2</b>	<b>116</b>
LAS PALMAS	115	48	18	37	60	163	0	10	2	47	1	60
S.C. TENERIFE	91	23	22	0	56	101	1	27	3	24	1	56
<b>CANTABRIA</b>	<b>70</b>	<b>21</b>	<b>21</b>	<b>7</b>	<b>22</b>	<b>71</b>	<b>0</b>	<b>11</b>	<b>3</b>	<b>7</b>	<b>1</b>	<b>22</b>
<b>CASTILLA Y LEÓN</b>	<b>150</b>	<b>46</b>	<b>55</b>	<b>8</b>	<b>84</b>	<b>193</b>	<b>0</b>	<b>41</b>	<b>12</b>	<b>30</b>	<b>1</b>	<b>84</b>
ÁVILA	13	21	15	0	11	47	0	3	8	0	0	11
BURGOS	10	2	1	0	7	10	0	5	0	2	0	7
LEÓN	15	5	0	1	9	15	0	1	0	7	1	9
PALENCIA	15	2	0	0	13	15	0	10	0	3	0	13
SALAMANCA	22	0	4	3	15	22	0	7	2	6	0	15
SEGOVIA	1	4	3	0	3	10	0	1	0	2	0	3
SORIA	5	0	0	0	5	5	0	3	0	2	0	5
VALLADOLID	52	7	27	1	17	52	0	8	2	7	0	17
ZAMORA	17	5	5	3	4	17	0	3	0	1	0	4
<b>CASTILLA-LA MANCHA</b>	<b>156</b>	<b>157</b>	<b>43</b>	<b>18</b>	<b>57</b>	<b>275</b>	<b>0</b>	<b>18</b>	<b>5</b>	<b>28</b>	<b>6</b>	<b>57</b>
ALBACETE	40	20	9	1	10	40	0	5	0	5	0	10
CIUDAD REAL	39	8	9	2	21	40	0	5	0	14	2	21
CUENCA	21	3	5	9	4	21	0	1	1	1	1	4
GUADALAJARA	12	114	4	1	4	123	0	0	1	3	0	4
TOLEDO	44	12	16	5	18	51	0	7	3	5	3	18

(Continúa al dorso)



CC.AA. Y/O PROVINCIAS	ENTRADA REVISIONES	REVISIONES EFECTUADAS					CAUSAS DE EXTINCIÓN DEL DERECHO					
		Sin Modif.	Con Modif.	Suspensión	Extinción	TOTAL	Residencia	Personal	U.E.C.	Fallecimiento	Otras	TOTAL
		Cuantía	Cuantía	Pago	Derecho							
<b>CATALUNYA</b>	<b>135</b>	<b>10</b>	<b>72</b>	<b>0</b>	<b>186</b>	<b>268</b>	<b>5</b>	<b>65</b>	<b>36</b>	<b>79</b>	<b>1</b>	<b>186</b>
BARCELONA	101	7	53	0	138	198	1	50	26	61	0	138
GIRONA	8	2	11	0	24	37	1	5	4	13	1	24
LLEIDA	11	0	2	0	7	9	0	1	3	3	0	7
TARRAGONA	15	1	6	0	17	24	3	9	3	2	0	17
<b>COMUNIDAD VALENCIANA</b>	<b>328</b>	<b>147</b>	<b>82</b>	<b>9</b>	<b>170</b>	<b>408</b>	<b>1</b>	<b>59</b>	<b>19</b>	<b>91</b>	<b>0</b>	<b>170</b>
ALICANTE	106	84	34	3	60	181	0	19	9	32	0	60
CASTELLÓN	23	2	10	1	10	23	0	3	2	5	0	10
VALENCIA	199	61	38	5	100	204	1	37	8	54	0	100
<b>EXTREMADURA</b>	<b>191</b>	<b>64</b>	<b>40</b>	<b>11</b>	<b>37</b>	<b>152</b>	<b>0</b>	<b>11</b>	<b>3</b>	<b>18</b>	<b>5</b>	<b>37</b>
BADAJOS	119	40	23	5	21	89	0	7	1	10	3	21
CÁCERES	72	24	17	6	16	63	0	4	2	8	2	16
<b>GALICIA</b>	<b>335</b>	<b>83</b>	<b>132</b>	<b>7</b>	<b>113</b>	<b>335</b>	<b>2</b>	<b>49</b>	<b>26</b>	<b>27</b>	<b>9</b>	<b>113</b>
A CORUÑA	190	83	72	6	29	190	2	11	16	0	0	29
LUGO	15	0	2	0	13	15	0	2	3	6	2	13
OURENSE	26	0	3	0	23	26	0	8	0	8	7	23
PONTEVEDRA	104	0	55	1	48	104	0	28	7	13	0	48
<b>MADRID</b>	<b>291</b>	<b>56</b>	<b>76</b>	<b>0</b>	<b>159</b>	<b>291</b>	<b>3</b>	<b>34</b>	<b>20</b>	<b>73</b>	<b>29</b>	<b>159</b>
<b>MURCIA</b>	<b>112</b>	<b>32</b>	<b>48</b>	<b>4</b>	<b>28</b>	<b>112</b>	<b>0</b>	<b>7</b>	<b>10</b>	<b>10</b>	<b>1</b>	<b>28</b>
<b>NAVARRA</b>	<b>32</b>	<b>0</b>	<b>16</b>	<b>0</b>	<b>16</b>	<b>32</b>	<b>0</b>	<b>6</b>	<b>1</b>	<b>8</b>	<b>1</b>	<b>16</b>
<b>PAÍS VASCO</b>	<b>17</b>	<b>0</b>	<b>5</b>	<b>1</b>	<b>11</b>	<b>17</b>	<b>2</b>	<b>4</b>	<b>1</b>	<b>4</b>	<b>0</b>	<b>11</b>
ARABA/ÁLAVA	4	0	0	0	4	4	1	2	0	1	0	4
GIPUZKOA	0	0	0	0	0	0	0	0	0	0	0	0
BIZKAIA	13	0	5	1	7	13	1	2	1	3	0	7
<b>LA RIOJA</b>	<b>7</b>	<b>0</b>	<b>3</b>	<b>1</b>	<b>3</b>	<b>7</b>	<b>0</b>	<b>2</b>	<b>0</b>	<b>1</b>	<b>0</b>	<b>3</b>
<b>CEUTA</b>	<b>13</b>	<b>0</b>	<b>11</b>	<b>0</b>	<b>2</b>	<b>13</b>	<b>0</b>	<b>1</b>	<b>1</b>	<b>0</b>	<b>0</b>	<b>2</b>
<b>MELILLA</b>	<b>39</b>	<b>1</b>	<b>17</b>	<b>2</b>	<b>6</b>	<b>26</b>	<b>2</b>	<b>2</b>	<b>0</b>	<b>1</b>	<b>1</b>	<b>6</b>
<b>TOTAL ESTADO</b>	<b>2.431</b>	<b>754</b>	<b>737</b>	<b>151</b>	<b>1.210</b>	<b>2.852</b>	<b>16</b>	<b>413</b>	<b>168</b>	<b>542</b>	<b>71</b>	<b>1.210</b>

## PENSIÓN NO CONTRIBUTIVA DE INVALIDEZ REVISIONES DE OFICIO E INSTANCIA DE PARTE DATOS DE GESTIÓN CORRESPONDIENTES AL MES DE JUNIO DE 2024

CC.AA. Y/O PROVINCIAS	ENTRADA REVISIONES	REVISIONES EFECTUADAS								CAUSAS DE EXTINCIÓN DEL DERECHO						
		Sin Modif. Cuantía	Con Modif. Cuantía	Suspensión PNC		Compat. PNC 366	Recuperación Art. 363.1	Extinción Derecho	TOTAL	Residencia	Personal	U.E.C.	Grado	Fallecimiento	Otras	TOTAL
				Art. 363.1	Pago											
<b>ANDALUCÍA</b>	<b>279</b>	<b>105</b>	<b>62</b>	<b>24</b>	<b>9</b>	<b>12</b>	<b>27</b>	<b>141</b>	<b>380</b>	<b>0</b>	<b>24</b>	<b>11</b>	<b>5</b>	<b>65</b>	<b>36</b>	<b>141</b>
ALMERÍA	11	4	1	0	1	1	2	6	15	0	2	0	0	3	1	6
CÁDIZ	61	24	20	5	1	7	3	38	98	0	6	1	1	21	9	38
CÓRDOBA	30	23	10	2	3	4	3	14	59	0	2	5	3	1	3	14
GRANADA	15	7	3	0	1	0	0	9	20	0	0	0	0	2	7	9
HUELVA	33	11	8	1	0	0	2	15	37	0	1	0	0	11	3	15
JAÉN	15	2	0	0	0	0	2	9	13	0	2	0	0	5	2	9
MÁLAGA	84	19	16	10	1	0	7	38	91	0	9	4	0	19	6	38
SEVILLA	30	15	4	6	2	0	8	12	47	0	2	1	1	3	5	12
<b>ARAGÓN</b>	<b>50</b>	<b>8</b>	<b>9</b>	<b>7</b>	<b>9</b>	<b>3</b>	<b>0</b>	<b>11</b>	<b>47</b>	<b>0</b>	<b>0</b>	<b>1</b>	<b>1</b>	<b>5</b>	<b>4</b>	<b>11</b>
HUESCA	11	0	3	1	7	0	0	1	12	0	0	0	0	1	0	1
TERUEL	5	0	1	0	0	0	0	2	3	0	0	0	0	2	0	2
ZARAGOZA	34	8	5	6	2	3	0	8	32	0	0	1	1	2	4	8
<b>ASTURIAS</b>	<b>54</b>	<b>2</b>	<b>8</b>	<b>0</b>	<b>0</b>	<b>2</b>	<b>0</b>	<b>23</b>	<b>35</b>	<b>0</b>	<b>12</b>	<b>1</b>	<b>1</b>	<b>9</b>	<b>0</b>	<b>23</b>
<b>ILLES BALEARS</b>	<b>50</b>	<b>24</b>	<b>11</b>	<b>1</b>	<b>9</b>	<b>11</b>	<b>0</b>	<b>17</b>	<b>73</b>	<b>0</b>	<b>1</b>	<b>3</b>	<b>1</b>	<b>11</b>	<b>1</b>	<b>17</b>
<b>CANARIAS</b>	<b>394</b>	<b>189</b>	<b>44</b>	<b>0</b>	<b>57</b>	<b>2</b>	<b>0</b>	<b>133</b>	<b>425</b>	<b>0</b>	<b>33</b>	<b>5</b>	<b>1</b>	<b>71</b>	<b>23</b>	<b>133</b>
LAS PALMAS	179	86	16	0	41	1	0	56	200	0	10	2	1	35	8	56
S.C. TENERIFE	215	103	28	0	16	1	0	77	225	0	23	3	0	36	15	77
<b>CANTABRIA</b>	<b>75</b>	<b>38</b>	<b>14</b>	<b>0</b>	<b>7</b>	<b>0</b>	<b>1</b>	<b>15</b>	<b>75</b>	<b>1</b>	<b>2</b>	<b>1</b>	<b>0</b>	<b>10</b>	<b>1</b>	<b>15</b>
<b>CASTILLA Y LEÓN</b>	<b>156</b>	<b>73</b>	<b>36</b>	<b>6</b>	<b>11</b>	<b>6</b>	<b>3</b>	<b>67</b>	<b>202</b>	<b>0</b>	<b>18</b>	<b>11</b>	<b>1</b>	<b>24</b>	<b>13</b>	<b>67</b>
ÁVILA	16	32	9	0	3	0	0	11	55	0	2	8	0	1	0	11
BURGOS	21	1	3	0	5	0	0	12	21	0	2	0	1	3	6	12
LEÓN	28	5	7	4	0	0	0	12	28	0	2	0	0	8	2	12
PALENCIA	6	0	2	0	0	0	0	4	6	0	1	0	0	3	0	4
SALAMANCA	16	1	2	0	1	0	0	12	16	0	2	1	0	5	4	12
SEGOVIA	0	4	0	0	2	0	0	1	7	0	1	0	0	0	0	1
SORIA	4	1	0	1	0	0	0	2	4	0	0	0	0	2	0	2
VALLADOLID	29	5	8	1	0	6	2	7	29	0	4	1	0	1	1	7
ZAMORA	36	24	5	0	0	0	1	6	36	0	4	1	0	1	0	6
<b>CASTILLA-LA MANCHA</b>	<b>232</b>	<b>236</b>	<b>80</b>	<b>1</b>	<b>30</b>	<b>20</b>	<b>0</b>	<b>42</b>	<b>409</b>	<b>0</b>	<b>9</b>	<b>3</b>	<b>0</b>	<b>13</b>	<b>17</b>	<b>42</b>
ALBACETE	86	48	26	0	3	8	0	12	97	0	5	2	0	4	1	12
CIUDAD REAL	50	15	17	0	3	7	0	15	57	0	0	0	0	4	11	15
CUENCA	26	7	8	0	11	1	0	3	30	0	0	0	0	2	1	3
GUADALAJARA	12	152	7	1	1	1	0	3	165	0	0	0	0	2	1	3
TOLEDO	58	14	22	0	12	3	0	9	60	0	4	1	0	1	3	9

(Continúa al dorso)

CC.AA. Y/O PROVINCIAS	ENTRADA REVISIONES	REVISIONES EFECTUADAS								CAUSAS DE EXTINCIÓN DEL DERECHO						
		Sin Modif. Cuantía	Con Modif. Cuantía	Suspensión PNC		Compat. PNC 366	Recuperación Art. 363.1	Extinción Derecho	TOTAL	Residencia	Personal	U.E.C.	Grado	Fallecimiento	Otras	TOTAL
				Art. 363.1	Pago											
<b>CATALUNYA</b>	<b>217</b>	<b>32</b>	<b>93</b>	<b>88</b>	<b>0</b>	<b>0</b>	<b>0</b>	<b>198</b>	<b>411</b>	<b>1</b>	<b>28</b>	<b>51</b>	<b>7</b>	<b>89</b>	<b>22</b>	<b>198</b>
BARCELONA	155	22	70	46	0	0	0	128	266	1	19	32	3	59	14	128
GIRONA	17	3	9	9	0	0	0	14	35	0	2	6	1	5	0	14
LLEIDA	8	2	1	12	0	0	0	14	29	0	3	5	0	5	1	14
TARRAGONA	37	5	13	21	0	0	0	42	81	0	4	8	3	20	7	42
<b>COMUNIDAD VALENCIANA</b>	<b>260</b>	<b>60</b>	<b>56</b>	<b>3</b>	<b>30</b>	<b>3</b>	<b>0</b>	<b>118</b>	<b>270</b>	<b>1</b>	<b>20</b>	<b>12</b>	<b>13</b>	<b>52</b>	<b>20</b>	<b>118</b>
ALICANTE	51	16	12	0	10	0	0	28	66	0	2	3	2	18	3	28
CASTELLÓN	38	5	9	2	3	3	0	16	38	1	2	1	2	7	3	16
VALENCIA	171	39	35	1	17	0	0	74	166	0	16	8	9	27	14	74
<b>EXTREMADURA</b>	<b>184</b>	<b>82</b>	<b>40</b>	<b>0</b>	<b>14</b>	<b>12</b>	<b>2</b>	<b>22</b>	<b>172</b>	<b>0</b>	<b>0</b>	<b>2</b>	<b>0</b>	<b>16</b>	<b>4</b>	<b>22</b>
BADAJOS	92	41	20	0	7	6	1	11	86	0	0	1	0	8	2	11
CÁCERES	92	41	20	0	7	6	1	11	86	0	0	1	0	8	2	11
<b>GALICIA</b>	<b>309</b>	<b>75</b>	<b>116</b>	<b>5</b>	<b>7</b>	<b>10</b>	<b>2</b>	<b>94</b>	<b>309</b>	<b>0</b>	<b>28</b>	<b>15</b>	<b>3</b>	<b>34</b>	<b>14</b>	<b>94</b>
A CORUÑA	158	67	56	5	2	10	2	16	158	0	7	7	2	0	0	16
LUGO	17	0	3	0	1	0	0	13	17	0	4	0	0	5	4	13
OURENSE	34	5	7	0	2	0	0	20	34	0	2	2	1	5	10	20
PONTEVEDRA	100	3	50	0	2	0	0	45	100	0	15	6	0	24	0	45
<b>MADRID</b>	<b>201</b>	<b>61</b>	<b>54</b>	<b>0</b>	<b>4</b>	<b>9</b>	<b>0</b>	<b>73</b>	<b>201</b>	<b>1</b>	<b>16</b>	<b>6</b>	<b>3</b>	<b>32</b>	<b>15</b>	<b>73</b>
<b>MURCIA</b>	<b>157</b>	<b>64</b>	<b>42</b>	<b>4</b>	<b>1</b>	<b>5</b>	<b>0</b>	<b>56</b>	<b>172</b>	<b>0</b>	<b>25</b>	<b>4</b>	<b>4</b>	<b>20</b>	<b>3</b>	<b>56</b>
<b>NAVARRA</b>	<b>25</b>	<b>0</b>	<b>13</b>	<b>4</b>	<b>0</b>	<b>1</b>	<b>0</b>	<b>7</b>	<b>25</b>	<b>0</b>	<b>1</b>	<b>1</b>	<b>0</b>	<b>2</b>	<b>3</b>	<b>7</b>
<b>PAÍS VASCO</b>	<b>25</b>	<b>1</b>	<b>8</b>	<b>0</b>	<b>3</b>	<b>0</b>	<b>0</b>	<b>13</b>	<b>25</b>	<b>0</b>	<b>4</b>	<b>1</b>	<b>1</b>	<b>5</b>	<b>2</b>	<b>13</b>
ÁLAVA	6	0	0	0	1	0	0	5	6	0	2	0	1	1	1	5
GUIPÚZCOA	0	0	0	0	0	0	0	0	0	0	0	0	0	0	0	0
VIZCAYA	19	1	8	0	2	0	0	8	19	0	2	1	0	4	1	8
<b>LA RIOJA</b>	<b>8</b>	<b>0</b>	<b>5</b>	<b>0</b>	<b>0</b>	<b>0</b>	<b>1</b>	<b>2</b>	<b>8</b>	<b>0</b>	<b>1</b>	<b>0</b>	<b>0</b>	<b>1</b>	<b>0</b>	<b>2</b>
<b>CEUTA</b>	<b>0</b>	<b>0</b>	<b>18</b>	<b>1</b>	<b>0</b>	<b>0</b>	<b>0</b>	<b>6</b>	<b>25</b>	<b>0</b>	<b>0</b>	<b>0</b>	<b>0</b>	<b>4</b>	<b>2</b>	<b>6</b>
<b>MELILLA</b>	<b>47</b>	<b>1</b>	<b>31</b>	<b>1</b>	<b>4</b>	<b>4</b>	<b>0</b>	<b>6</b>	<b>47</b>	<b>1</b>	<b>1</b>	<b>3</b>	<b>0</b>	<b>0</b>	<b>1</b>	<b>6</b>

<b>TOTAL ESTADO</b>	<b>2.723</b>	<b>1.051</b>	<b>740</b>	<b>145</b>	<b>195</b>	<b>100</b>	<b>36</b>	<b>1.044</b>	<b>3.311</b>	<b>5</b>	<b>223</b>	<b>131</b>	<b>41</b>	<b>463</b>	<b>181</b>	<b>1.044</b>
---------------------	--------------	--------------	------------	------------	------------	------------	-----------	--------------	--------------	----------	------------	------------	-----------	------------	------------	--------------

## TOTAL PENSIONES NO CONTRIBUTIVAS REVISIONES DE OFICIO E INSTANCIA DE PARTE DATOS DE GESTIÓN CORRESPONDIENTES AL MES DE JUNIO DE 2024

CC.AA. Y/O PROVINCIAS	ENTRADA REVISIONES	REVISIONES EFECTUADAS								CAUSAS DE EXTINCIÓN DEL DERECHO						
		Sin Modif. Cuantía	Con Modif. Cuantía	Suspensión PNC		Compat. PNC 366	Recuperación Art. 363.1	Extinción Derecho	TOTAL	Residencia	Personal	U.E.C.	Grado	Fallecimiento	Otras	TOTAL
				Art. 363.1	Pago											
<b>ANDALUCÍA</b>	<b>492</b>	<b>159</b>	<b>110</b>	<b>24</b>	<b>18</b>	<b>12</b>	<b>27</b>	<b>275</b>	<b>625</b>	<b>0</b>	<b>69</b>	<b>30</b>	<b>5</b>	<b>128</b>	<b>43</b>	<b>275</b>
ALMERÍA	27	6	7	0	2	1	2	19	37	0	10	1	0	6	2	19
CÁDIZ	106	37	32	5	1	7	3	73	158	0	20	4	1	39	9	73
CÓRDOBA	45	33	11	2	4	4	3	21	78	0	3	10	3	1	4	21
GRANADA	22	10	5	0	1	0	0	13	29	0	1	1	0	4	7	13
HUELVA	48	12	12	1	0	0	2	24	51	0	4	0	0	16	4	24
JAÉN	29	3	4	0	0	0	2	19	28	0	7	0	0	10	2	19
MÁLAGA	163	37	32	10	7	0	7	80	173	0	19	9	0	44	8	80
SEVILLA	52	21	7	6	3	0	8	26	71	0	5	5	1	8	7	26
<b>ARAGÓN</b>	<b>104</b>	<b>13</b>	<b>16</b>	<b>7</b>	<b>25</b>	<b>3</b>	<b>0</b>	<b>37</b>	<b>101</b>	<b>0</b>	<b>7</b>	<b>2</b>	<b>1</b>	<b>16</b>	<b>11</b>	<b>37</b>
HUESCA	24	0	4	1	13	0	0	7	25	0	1	1	0	5	0	7
TERUEL	16	1	4	0	2	0	0	7	14	0	1	0	0	3	3	7
ZARAGOZA	64	12	8	6	10	3	0	23	62	0	5	1	1	8	8	23
<b>ASTURIAS</b>	<b>84</b>	<b>2</b>	<b>17</b>	<b>0</b>	<b>0</b>	<b>2</b>	<b>0</b>	<b>46</b>	<b>67</b>	<b>0</b>	<b>21</b>	<b>4</b>	<b>1</b>	<b>20</b>	<b>0</b>	<b>46</b>
<b>ILLES BALEARS</b>	<b>102</b>	<b>31</b>	<b>23</b>	<b>1</b>	<b>30</b>	<b>11</b>	<b>0</b>	<b>34</b>	<b>130</b>	<b>0</b>	<b>6</b>	<b>6</b>	<b>1</b>	<b>20</b>	<b>1</b>	<b>34</b>
<b>CANARIAS</b>	<b>600</b>	<b>260</b>	<b>84</b>	<b>0</b>	<b>94</b>	<b>2</b>	<b>0</b>	<b>249</b>	<b>689</b>	<b>1</b>	<b>70</b>	<b>10</b>	<b>1</b>	<b>142</b>	<b>25</b>	<b>249</b>
LAS PALMAS	294	134	34	0	78	1	0	116	363	0	20	4	1	82	9	116
S.C. TENERIFE	306	126	50	0	16	1	0	133	326	1	50	6	0	60	16	133
<b>CANTABRIA</b>	<b>145</b>	<b>59</b>	<b>35</b>	<b>0</b>	<b>14</b>	<b>0</b>	<b>1</b>	<b>37</b>	<b>146</b>	<b>1</b>	<b>13</b>	<b>4</b>	<b>0</b>	<b>17</b>	<b>2</b>	<b>37</b>
<b>CASTILLA Y LEÓN</b>	<b>306</b>	<b>119</b>	<b>91</b>	<b>6</b>	<b>19</b>	<b>6</b>	<b>3</b>	<b>151</b>	<b>395</b>	<b>0</b>	<b>59</b>	<b>23</b>	<b>1</b>	<b>54</b>	<b>14</b>	<b>151</b>
ÁVILA	29	53	24	0	3	0	0	22	102	0	5	16	0	1	0	22
BURGOS	31	3	4	0	5	0	0	19	31	0	7	0	1	5	6	19
LEÓN	43	10	7	4	1	0	0	21	43	0	3	0	0	15	3	21
PALENCIA	21	2	2	0	0	0	0	17	21	0	11	0	0	6	0	17
SALAMANCA	38	1	6	0	4	0	0	27	38	0	9	3	0	11	4	27
SEGOVIA	1	8	3	0	2	0	0	4	17	0	2	0	0	2	0	4
SORIA	9	1	0	1	0	0	0	7	9	0	3	0	0	4	0	7
VALLADOLID	81	12	35	1	1	6	2	24	81	0	12	3	0	8	1	24
ZAMORA	53	29	10	0	3	0	1	10	53	0	7	1	0	2	0	10
<b>CASTILLA-LA MANCHA</b>	<b>388</b>	<b>393</b>	<b>123</b>	<b>1</b>	<b>48</b>	<b>20</b>	<b>0</b>	<b>99</b>	<b>684</b>	<b>0</b>	<b>27</b>	<b>8</b>	<b>0</b>	<b>41</b>	<b>23</b>	<b>99</b>
ALBACETE	126	68	35	0	4	8	0	22	137	0	10	2	0	9	1	22
CIUDAD REAL	89	23	26	0	5	7	0	36	97	0	5	0	0	18	13	36
CUENCA	47	10	13	0	20	1	0	7	51	0	1	1	0	3	2	7
GUADALAJARA	24	266	11	1	2	1	0	7	288	0	0	1	0	5	1	7
TOLEDO	102	26	38	0	17	3	0	27	111	0	11	4	0	6	6	27

(Continúa al dorso)

CC.AA. Y/O PROVINCIAS	ENTRADA REVISIONES	REVISIONES EFECTUADAS								CAUSAS DE EXTINCIÓN DEL DERECHO						
		Sin Modif. Cuantía	Con Modif. Cuantía	Suspensión PNC		Compat. PNC 366	Recuperación Art. 363.1	Extinción Derecho	TOTAL	Residencia	Personal	U.E.C.	Grado	Fallecimiento	Otras	TOTAL
				Art. 363.1	Pago											
<b>CATALUNYA</b>	<b>352</b>	<b>42</b>	<b>165</b>	<b>88</b>	<b>0</b>	<b>0</b>	<b>0</b>	<b>384</b>	<b>679</b>	<b>6</b>	<b>93</b>	<b>87</b>	<b>7</b>	<b>168</b>	<b>23</b>	<b>384</b>
BARCELONA	256	29	123	46	0	0	0	266	464	2	69	58	3	120	14	266
GIRONA	25	5	20	9	0	0	0	38	72	1	7	10	1	18	1	38
LLEIDA	19	2	3	12	0	0	0	21	38	0	4	8	0	8	1	21
TARRAGONA	52	6	19	21	0	0	0	59	105	3	13	11	3	22	7	59
<b>COMUNIDAD VALENCIANA</b>	<b>588</b>	<b>207</b>	<b>138</b>	<b>3</b>	<b>39</b>	<b>3</b>	<b>0</b>	<b>288</b>	<b>678</b>	<b>2</b>	<b>79</b>	<b>31</b>	<b>13</b>	<b>143</b>	<b>20</b>	<b>288</b>
ALICANTE	157	100	46	0	13	0	0	88	247	0	21	12	2	50	3	88
CASTELLÓN	61	7	19	2	4	3	0	26	61	1	5	3	2	12	3	26
VALENCIA	370	100	73	1	22	0	0	174	370	1	53	16	9	81	14	174
<b>EXTREMADURA</b>	<b>375</b>	<b>146</b>	<b>80</b>	<b>0</b>	<b>25</b>	<b>12</b>	<b>2</b>	<b>59</b>	<b>324</b>	<b>0</b>	<b>11</b>	<b>5</b>	<b>0</b>	<b>34</b>	<b>9</b>	<b>59</b>
BADAJOS	211	81	43	0	12	6	1	32	175	0	7	2	0	18	5	32
CÁCERES	164	65	37	0	13	6	1	27	149	0	4	3	0	16	4	27
<b>GALICIA</b>	<b>644</b>	<b>158</b>	<b>248</b>	<b>5</b>	<b>14</b>	<b>10</b>	<b>2</b>	<b>207</b>	<b>644</b>	<b>2</b>	<b>77</b>	<b>41</b>	<b>3</b>	<b>61</b>	<b>23</b>	<b>207</b>
A CORUÑA	348	150	128	5	8	10	2	45	348	2	18	23	2	0	0	45
LUGO	32	0	5	0	1	0	0	26	32	0	6	3	0	11	6	26
OURENSE	60	5	10	0	2	0	0	43	60	0	10	2	1	13	17	43
PONTEVEDRA	204	3	105	0	3	0	0	93	204	0	43	13	0	37	0	93
<b>MADRID</b>	<b>492</b>	<b>117</b>	<b>130</b>	<b>0</b>	<b>4</b>	<b>9</b>	<b>0</b>	<b>232</b>	<b>492</b>	<b>4</b>	<b>50</b>	<b>26</b>	<b>3</b>	<b>105</b>	<b>44</b>	<b>232</b>
<b>MURCIA</b>	<b>269</b>	<b>96</b>	<b>90</b>	<b>4</b>	<b>5</b>	<b>5</b>	<b>0</b>	<b>84</b>	<b>284</b>	<b>0</b>	<b>32</b>	<b>14</b>	<b>4</b>	<b>30</b>	<b>4</b>	<b>84</b>
<b>NAVARRA</b>	<b>57</b>	<b>0</b>	<b>29</b>	<b>4</b>	<b>0</b>	<b>1</b>	<b>0</b>	<b>23</b>	<b>57</b>	<b>0</b>	<b>7</b>	<b>2</b>	<b>0</b>	<b>10</b>	<b>4</b>	<b>23</b>
<b>PAÍS VASCO</b>	<b>42</b>	<b>1</b>	<b>13</b>	<b>0</b>	<b>4</b>	<b>0</b>	<b>0</b>	<b>24</b>	<b>42</b>	<b>2</b>	<b>8</b>	<b>2</b>	<b>1</b>	<b>9</b>	<b>2</b>	<b>24</b>
ÁLAVA	10	0	0	0	1	0	0	9	10	1	4	0	1	2	1	9
GUIPÚZCOA	0	0	0	0	0	0	0	0	0	0	0	0	0	0	0	0
VIZCAYA	32	1	13	0	3	0	0	15	32	1	4	2	0	7	1	15
<b>LA RIOJA</b>	<b>15</b>	<b>0</b>	<b>8</b>	<b>0</b>	<b>1</b>	<b>0</b>	<b>1</b>	<b>5</b>	<b>15</b>	<b>0</b>	<b>3</b>	<b>0</b>	<b>0</b>	<b>2</b>	<b>0</b>	<b>5</b>
<b>CEUTA</b>	<b>13</b>	<b>0</b>	<b>29</b>	<b>1</b>	<b>0</b>	<b>0</b>	<b>0</b>	<b>8</b>	<b>38</b>	<b>0</b>	<b>1</b>	<b>1</b>	<b>0</b>	<b>4</b>	<b>2</b>	<b>8</b>
<b>MELILLA</b>	<b>86</b>	<b>2</b>	<b>48</b>	<b>1</b>	<b>6</b>	<b>4</b>	<b>0</b>	<b>12</b>	<b>73</b>	<b>3</b>	<b>3</b>	<b>3</b>	<b>0</b>	<b>1</b>	<b>2</b>	<b>12</b>

<b>TOTAL ESTADO</b>	<b>5.154</b>	<b>1.805</b>	<b>1.477</b>	<b>145</b>	<b>346</b>	<b>100</b>	<b>36</b>	<b>2.254</b>	<b>6.163</b>	<b>21</b>	<b>636</b>	<b>299</b>	<b>41</b>	<b>1.005</b>	<b>252</b>	<b>2.254</b>
---------------------	--------------	--------------	--------------	------------	------------	------------	-----------	--------------	--------------	-----------	------------	------------	-----------	--------------	------------	--------------

## PENSIÓN NO CONTRIBUTIVA DE JUBILACIÓN REVISIONES DE OFICIO E INSTANCIA DE PARTE DATOS DE GESTIÓN ACUMULADA CORRESPONDIENTES AL AÑO 2024 HASTA JUNIO

CC.AA. Y/O PROVINCIAS	ENTRADA REVISIONES	REVISIONES EFECTUADAS					CAUSAS DE EXTINCIÓN DEL DERECHO					
		Sin Modif.	Con Modif.	Suspensión	Extinción	TOTAL	Residencia	Personal	U.E.C.	Fallecimiento	Otras	TOTAL
		Cuantía	Cuantía	Pago	Derecho							
<b>ANDALUCÍA</b>	<b>2.863</b>	<b>641</b>	<b>464</b>	<b>63</b>	<b>1.735</b>	<b>2.903</b>	<b>5</b>	<b>664</b>	<b>156</b>	<b>838</b>	<b>72</b>	<b>1.735</b>
ALMERÍA	226	47	49	2	128	226	1	54	3	66	4	128
CÁDIZ	585	114	86	10	335	545	2	138	32	150	13	335
CÓRDOBA	285	84	60	3	161	308	0	54	33	67	7	161
GRANADA	173	40	25	3	115	183	0	34	6	58	17	115
HUELVA	130	15	31	0	88	134	0	33	4	48	3	88
JAÉN	150	13	18	1	118	150	0	49	2	62	5	118
MÁLAGA	675	183	87	36	412	718	2	143	38	220	9	412
SEVILLA	639	145	108	8	378	639	0	159	38	167	14	378
<b>ARAGÓN</b>	<b>320</b>	<b>49</b>	<b>49</b>	<b>41</b>	<b>175</b>	<b>314</b>	<b>3</b>	<b>64</b>	<b>16</b>	<b>69</b>	<b>23</b>	<b>175</b>
HUESCA	79	0	15	10	53	78	0	20	4	25	4	53
TERUEL	43	4	8	4	24	40	2	5	1	6	10	24
ZARAGOZA	198	45	26	27	98	196	1	39	11	38	9	98
<b>ASTURIAS</b>	<b>269</b>	<b>12</b>	<b>107</b>	<b>1</b>	<b>173</b>	<b>293</b>	<b>0</b>	<b>45</b>	<b>17</b>	<b>108</b>	<b>3</b>	<b>173</b>
<b>ILLES BALEARS</b>	<b>493</b>	<b>122</b>	<b>122</b>	<b>92</b>	<b>167</b>	<b>503</b>	<b>1</b>	<b>44</b>	<b>15</b>	<b>105</b>	<b>2</b>	<b>167</b>
<b>CANARIAS</b>	<b>1.394</b>	<b>404</b>	<b>171</b>	<b>218</b>	<b>735</b>	<b>1.528</b>	<b>7</b>	<b>183</b>	<b>16</b>	<b>499</b>	<b>30</b>	<b>735</b>
LAS PALMAS	642	217	75	213	322	827	3	71	7	231	10	322
S.C. TENERIFE	752	187	96	5	413	701	4	112	9	268	20	413
<b>CANTABRIA</b>	<b>498</b>	<b>212</b>	<b>129</b>	<b>43</b>	<b>116</b>	<b>500</b>	<b>0</b>	<b>49</b>	<b>10</b>	<b>46</b>	<b>11</b>	<b>116</b>
<b>CASTILLA Y LEÓN</b>	<b>943</b>	<b>286</b>	<b>319</b>	<b>46</b>	<b>543</b>	<b>1.194</b>	<b>2</b>	<b>278</b>	<b>73</b>	<b>183</b>	<b>7</b>	<b>543</b>
ÁVILA	101	79	56	14	36	185	0	11	21	4	0	36
BURGOS	76	9	11	0	56	76	0	35	2	19	0	56
LEÓN	153	17	47	4	85	153	0	35	7	40	3	85
PALENCIA	42	7	9	1	63	80	0	40	1	22	0	63
SALAMANCA	158	18	32	3	105	158	1	50	14	38	2	105
SEGOVIA	7	73	14	9	40	136	0	26	2	12	0	40
SORIA	12	0	0	0	12	12	0	7	1	4	0	12
VALLADOLID	275	44	122	11	98	275	1	48	18	29	2	98
ZAMORA	119	39	28	4	48	119	0	26	7	15	0	48
<b>CASTILLA-LA MANCHA</b>	<b>1.049</b>	<b>450</b>	<b>271</b>	<b>48</b>	<b>385</b>	<b>1.154</b>	<b>13</b>	<b>121</b>	<b>38</b>	<b>167</b>	<b>46</b>	<b>385</b>
ALBACETE	316	146	56	7	92	301	0	33	12	39	8	92
CIUDAD REAL	302	68	112	6	115	301	2	37	5	58	13	115
CUENCA	109	40	24	9	35	108	1	14	4	12	4	35
GUADALAJARA	66	132	20	10	34	196	6	12	5	10	1	34
TOLEDO	256	64	59	16	109	248	4	25	12	48	20	109

(Continúa al dorso)

CC.AA. Y/O PROVINCIAS	ENTRADA REVISIONES	REVISIONES EFECTUADAS					CAUSAS DE EXTINCIÓN DEL DERECHO					
		Sin Modif.	Con Modif.	Suspensión	Extinción	TOTAL	Residencia	Personal	U.E.C.	Fallecimiento	Otras	TOTAL
		Cuantía	Cuantía	Pago	Derecho							
<b>CATALUNYA</b>	<b>713</b>	<b>54</b>	<b>245</b>	<b>7</b>	<b>832</b>	<b>1.138</b>	<b>10</b>	<b>252</b>	<b>51</b>	<b>512</b>	<b>7</b>	<b>832</b>
BARCELONA	511	42	177	7	597	823	5	172	38	378	4	597
GIRONA	79	7	33	0	98	138	1	31	4	59	3	98
LLEIDA	39	2	11	0	47	60	0	13	3	31	0	47
TARRAGONA	84	3	24	0	90	117	4	36	6	44	0	90
<b>COMUNIDAD VALENCIANA</b>	<b>1.620</b>	<b>674</b>	<b>428</b>	<b>42</b>	<b>1.047</b>	<b>2.191</b>	<b>5</b>	<b>413</b>	<b>89</b>	<b>521</b>	<b>19</b>	<b>1.047</b>
ALICANTE	551	224	125	4	374	727	3	133	23	214	1	374
CASTELLÓN	173	62	67	5	87	221	0	36	13	31	7	87
VALENCIA	896	388	236	33	586	1.243	2	244	53	276	11	586
<b>EXTREMADURA</b>	<b>1.841</b>	<b>529</b>	<b>195</b>	<b>56</b>	<b>306</b>	<b>1.086</b>	<b>1</b>	<b>78</b>	<b>39</b>	<b>162</b>	<b>26</b>	<b>306</b>
BADAJOS	852	338	127	28	184	677	1	44	25	97	17	184
CÁCERES	989	191	68	28	122	409	0	34	14	65	9	122
<b>GALICIA</b>	<b>1.999</b>	<b>403</b>	<b>680</b>	<b>37</b>	<b>873</b>	<b>1.993</b>	<b>17</b>	<b>271</b>	<b>105</b>	<b>430</b>	<b>50</b>	<b>873</b>
A CORUÑA	1.077	391	360	12	314	1.077	15	86	51	144	18	314
LUGO	153	1	17	10	119	147	1	23	11	72	12	119
OURENSE	188	5	43	1	139	188	1	43	1	74	20	139
PONTEVEDRA	581	6	260	14	301	581	0	119	42	140	0	301
<b>MADRID</b>	<b>1.894</b>	<b>342</b>	<b>461</b>	<b>49</b>	<b>1.042</b>	<b>1.894</b>	<b>18</b>	<b>241</b>	<b>72</b>	<b>549</b>	<b>162</b>	<b>1.042</b>
<b>MURCIA</b>	<b>624</b>	<b>121</b>	<b>229</b>	<b>14</b>	<b>251</b>	<b>615</b>	<b>1</b>	<b>87</b>	<b>37</b>	<b>108</b>	<b>18</b>	<b>251</b>
<b>NAVARRA</b>	<b>184</b>	<b>10</b>	<b>55</b>	<b>8</b>	<b>111</b>	<b>184</b>	<b>0</b>	<b>40</b>	<b>9</b>	<b>54</b>	<b>8</b>	<b>111</b>
<b>PAÍS VASCO</b>	<b>119</b>	<b>1</b>	<b>34</b>	<b>13</b>	<b>83</b>	<b>131</b>	<b>11</b>	<b>32</b>	<b>4</b>	<b>30</b>	<b>6</b>	<b>83</b>
ARABA/ÁLAVA	58	0	0	2	56	58	7	18	0	25	6	56
GIPUZKOA	0	0	0	0	0	0	0	0	0	0	0	0
BIZKAIA	61	1	34	11	27	73	4	14	4	5	0	27
<b>LA RIOJA</b>	<b>103</b>	<b>9</b>	<b>37</b>	<b>5</b>	<b>52</b>	<b>103</b>	<b>0</b>	<b>20</b>	<b>2</b>	<b>29</b>	<b>1</b>	<b>52</b>
CEUTA	96	2	57	1	36	96	1	11	9	15	0	36
MELILLA	192	7	90	41	41	179	17	8	3	10	3	41
<b>TOTAL ESTADO</b>	<b>17.214</b>	<b>4.328</b>	<b>4.143</b>	<b>825</b>	<b>8.703</b>	<b>17.999</b>	<b>112</b>	<b>2.901</b>	<b>761</b>	<b>4.435</b>	<b>494</b>	<b>8.703</b>

## PENSIÓN NO CONTRIBUTIVA DE INVALIDEZ REVISIONES DE OFICIO E INSTANCIA DE PARTE DATOS DE GESTIÓN ACUMULADA CORRESPONDIENTES AL AÑO 2024 HASTA JUNIO

CC.AA. Y/O PROVINCIAS	ENTRADA REVISIONES	REVISIONES EFECTUADAS								CAUSAS DE EXTINCIÓN DEL DERECHO						
		Sin Modif. Cuantía	Con Modif. Cuantía	Suspensión PNC		Compat. PNC 366	Recuperación Art. 363.1	Extinción Derecho	TOTAL	Residencia	Personal	U.E.C.	Grado	Fallecimiento	Otras	TOTAL
				Art. 363.1	Pago											
<b>ANDALUCÍA</b>	<b>279</b>	<b>105</b>	<b>62</b>	<b>24</b>	<b>9</b>	<b>12</b>	<b>27</b>	<b>141</b>	<b>380</b>	<b>0</b>	<b>24</b>	<b>11</b>	<b>5</b>	<b>65</b>	<b>36</b>	<b>141</b>
ALMERÍA	11	4	1	0	1	1	2	6	15	0	2	0	0	3	1	6
CÁDIZ	61	24	20	5	1	7	3	38	98	0	6	1	1	21	9	38
CÓRDOBA	30	23	10	2	3	4	3	14	59	0	2	5	3	1	3	14
GRANADA	15	7	3	0	1	0	0	9	20	0	0	0	0	2	7	9
HUELVA	33	11	8	1	0	0	2	15	37	0	1	0	0	11	3	15
JAÉN	15	2	0	0	0	0	2	9	13	0	2	0	0	5	2	9
MÁLAGA	84	19	16	10	1	0	7	38	91	0	9	4	0	19	6	38
SEVILLA	30	15	4	6	2	0	8	12	47	0	2	1	1	3	5	12
<b>ARAGÓN</b>	<b>50</b>	<b>8</b>	<b>9</b>	<b>7</b>	<b>9</b>	<b>3</b>	<b>0</b>	<b>11</b>	<b>47</b>	<b>0</b>	<b>0</b>	<b>1</b>	<b>1</b>	<b>5</b>	<b>4</b>	<b>11</b>
HUESCA	11	0	3	1	7	0	0	1	12	0	0	0	0	1	0	1
TERUEL	5	0	1	0	0	0	0	2	3	0	0	0	0	2	0	2
ZARAGOZA	34	8	5	6	2	3	0	8	32	0	0	1	1	2	4	8
<b>ASTURIAS</b>	<b>54</b>	<b>2</b>	<b>8</b>	<b>0</b>	<b>0</b>	<b>2</b>	<b>0</b>	<b>23</b>	<b>35</b>	<b>0</b>	<b>12</b>	<b>1</b>	<b>1</b>	<b>9</b>	<b>0</b>	<b>23</b>
<b>ILLES BALEARS</b>	<b>50</b>	<b>24</b>	<b>11</b>	<b>1</b>	<b>9</b>	<b>11</b>	<b>0</b>	<b>17</b>	<b>73</b>	<b>0</b>	<b>1</b>	<b>3</b>	<b>1</b>	<b>11</b>	<b>1</b>	<b>17</b>
<b>CANARIAS</b>	<b>394</b>	<b>189</b>	<b>44</b>	<b>0</b>	<b>57</b>	<b>2</b>	<b>0</b>	<b>133</b>	<b>425</b>	<b>0</b>	<b>33</b>	<b>5</b>	<b>1</b>	<b>71</b>	<b>23</b>	<b>133</b>
LAS PALMAS	179	86	16	0	41	1	0	56	200	0	10	2	1	35	8	56
S.C. TENERIFE	215	103	28	0	16	1	0	77	225	0	23	3	0	36	15	77
<b>CANTABRIA</b>	<b>75</b>	<b>38</b>	<b>14</b>	<b>0</b>	<b>7</b>	<b>0</b>	<b>1</b>	<b>15</b>	<b>75</b>	<b>1</b>	<b>2</b>	<b>1</b>	<b>0</b>	<b>10</b>	<b>1</b>	<b>15</b>
<b>CASTILLA Y LEÓN</b>	<b>156</b>	<b>73</b>	<b>36</b>	<b>6</b>	<b>11</b>	<b>6</b>	<b>3</b>	<b>67</b>	<b>202</b>	<b>0</b>	<b>18</b>	<b>11</b>	<b>1</b>	<b>24</b>	<b>13</b>	<b>67</b>
ÁVILA	16	32	9	0	3	0	0	11	55	0	2	8	0	1	0	11
BURGOS	21	1	3	0	5	0	0	12	21	0	2	0	1	3	6	12
LEÓN	28	5	7	4	0	0	0	12	28	0	2	0	0	8	2	12
PALENCIA	6	0	2	0	0	0	0	4	6	0	1	0	0	3	0	4
SALAMANCA	16	1	2	0	1	0	0	12	16	0	2	1	0	5	4	12
SEGOVIA	0	4	0	0	2	0	0	1	7	0	1	0	0	0	0	1
SORIA	4	1	0	1	0	0	0	2	4	0	0	0	0	2	0	2
VALLADOLID	29	5	8	1	0	6	2	7	29	0	4	1	0	1	1	7
ZAMORA	36	24	5	0	0	0	1	6	36	0	4	1	0	1	0	6
<b>CASTILLA-LA MANCHA</b>	<b>232</b>	<b>236</b>	<b>80</b>	<b>1</b>	<b>30</b>	<b>20</b>	<b>0</b>	<b>42</b>	<b>409</b>	<b>0</b>	<b>9</b>	<b>3</b>	<b>0</b>	<b>13</b>	<b>17</b>	<b>42</b>
ALBACETE	86	48	26	0	3	8	0	12	97	0	5	2	0	4	1	12
CIUDAD REAL	50	15	17	0	3	7	0	15	57	0	0	0	0	4	11	15
CUENCA	26	7	8	0	11	1	0	3	30	0	0	0	0	2	1	3
GUADALAJARA	12	152	7	1	1	1	0	3	165	0	0	0	0	2	1	3
TOLEDO	58	14	22	0	12	3	0	9	60	0	4	1	0	1	3	9

(Continúa al dorso)



CC.AA. Y/O PROVINCIAS	ENTRADA REVISIONES	REVISIONES EFECTUADAS								CAUSAS DE EXTINCIÓN DEL DERECHO						
		Sin Modif. Cuantía	Con Modif. Cuantía	Suspensión PNC		Compat. PNC	Recuperación	Extinción	TOTAL	Residencia	Personal	U.E.C.	Grado	Fallecimiento	Otras	TOTAL
				Art. 363.1	Pago	366	Art. 363.1	Derecho								
<b>CATALUNYA</b>	<b>217</b>	<b>32</b>	<b>93</b>	<b>88</b>	<b>0</b>	<b>0</b>	<b>0</b>	<b>198</b>	<b>411</b>	<b>1</b>	<b>28</b>	<b>51</b>	<b>7</b>	<b>89</b>	<b>22</b>	<b>198</b>
BARCELONA	155	22	70	46	0	0	0	128	266	1	19	32	3	59	14	128
GIRONA	17	3	9	9	0	0	0	14	35	0	2	6	1	5	0	14
LLEIDA	8	2	1	12	0	0	0	14	29	0	3	5	0	5	1	14
TARRAGONA	37	5	13	21	0	0	0	42	81	0	4	8	3	20	7	42
<b>COMUNIDAD VALENCIANA</b>	<b>260</b>	<b>60</b>	<b>56</b>	<b>3</b>	<b>30</b>	<b>3</b>	<b>0</b>	<b>118</b>	<b>270</b>	<b>1</b>	<b>20</b>	<b>12</b>	<b>13</b>	<b>52</b>	<b>20</b>	<b>118</b>
ALICANTE	51	16	12	0	10	0	0	28	66	0	2	3	2	18	3	28
CASTELLÓN	38	5	9	2	3	3	0	16	38	1	2	1	2	7	3	16
VALENCIA	171	39	35	1	17	0	0	74	166	0	16	8	9	27	14	74
<b>EXTREMADURA</b>	<b>184</b>	<b>82</b>	<b>40</b>	<b>0</b>	<b>14</b>	<b>12</b>	<b>2</b>	<b>22</b>	<b>172</b>	<b>0</b>	<b>0</b>	<b>2</b>	<b>0</b>	<b>16</b>	<b>4</b>	<b>22</b>
BADAJOS	92	41	20	0	7	6	1	11	86	0	0	1	0	8	2	11
CÁCERES	92	41	20	0	7	6	1	11	86	0	0	1	0	8	2	11
<b>GALICIA</b>	<b>309</b>	<b>75</b>	<b>116</b>	<b>5</b>	<b>7</b>	<b>10</b>	<b>2</b>	<b>94</b>	<b>309</b>	<b>0</b>	<b>28</b>	<b>15</b>	<b>3</b>	<b>34</b>	<b>14</b>	<b>94</b>
A CORUÑA	158	67	56	5	2	10	2	16	158	0	7	7	2	0	0	16
LUGO	17	0	3	0	1	0	0	13	17	0	4	0	0	5	4	13
OURENSE	34	5	7	0	2	0	0	20	34	0	2	2	1	5	10	20
PONTEVEDRA	100	3	50	0	2	0	0	45	100	0	15	6	0	24	0	45
<b>MADRID</b>	<b>201</b>	<b>61</b>	<b>54</b>	<b>0</b>	<b>4</b>	<b>9</b>	<b>0</b>	<b>73</b>	<b>201</b>	<b>1</b>	<b>16</b>	<b>6</b>	<b>3</b>	<b>32</b>	<b>15</b>	<b>73</b>
<b>MURCIA</b>	<b>157</b>	<b>64</b>	<b>42</b>	<b>4</b>	<b>1</b>	<b>5</b>	<b>0</b>	<b>56</b>	<b>172</b>	<b>0</b>	<b>25</b>	<b>4</b>	<b>4</b>	<b>20</b>	<b>3</b>	<b>56</b>
NAVARRA	25	0	13	4	0	1	0	7	25	0	1	1	0	2	3	7
<b>PAÍS VASCO</b>	<b>25</b>	<b>1</b>	<b>8</b>	<b>0</b>	<b>3</b>	<b>0</b>	<b>0</b>	<b>13</b>	<b>25</b>	<b>0</b>	<b>4</b>	<b>1</b>	<b>1</b>	<b>5</b>	<b>2</b>	<b>13</b>
ÁLAVA	6	0	0	0	1	0	0	5	6	0	2	0	1	1	1	5
GUIPÚZCOA	0	0	0	0	0	0	0	0	0	0	0	0	0	0	0	0
VIZCAYA	19	1	8	0	2	0	0	8	19	0	2	1	0	4	1	8
<b>LA RIOJA</b>	<b>8</b>	<b>0</b>	<b>5</b>	<b>0</b>	<b>0</b>	<b>0</b>	<b>1</b>	<b>2</b>	<b>8</b>	<b>0</b>	<b>1</b>	<b>0</b>	<b>0</b>	<b>1</b>	<b>0</b>	<b>2</b>
CEUTA	0	0	18	1	0	0	0	6	25	0	0	0	0	4	2	6
MELILLA	47	1	31	1	4	4	0	6	47	1	1	3	0	0	1	6

<b>TOTAL ESTADO</b>	<b>2.723</b>	<b>1.051</b>	<b>740</b>	<b>145</b>	<b>195</b>	<b>100</b>	<b>36</b>	<b>1.044</b>	<b>3.311</b>	<b>5</b>	<b>223</b>	<b>131</b>	<b>41</b>	<b>463</b>	<b>181</b>	<b>1.044</b>
---------------------	--------------	--------------	------------	------------	------------	------------	-----------	--------------	--------------	----------	------------	------------	-----------	------------	------------	--------------

## TOTAL PENSIONES NO CONTRIBUTIVAS REVISIONES DE OFICIO E INSTANCIA DE PARTE DATOS DE GESTIÓN ACUMULADA CORRESPONDIENTES AL AÑO 2024 HASTA JUNIO

CC.AA. Y/O PROVINCIAS	ENTRADA REVISIONES	REVISIONES EFECTUADAS								CAUSAS DE EXTINCIÓN DEL DERECHO						
		Sin Modif. Cuantía	Con Modif. Cuantía	Suspensión PNC		Compat. PNC 366	Recuperación Art. 363.1	Extinción Derecho	TOTAL	Residencia	Personal	U.E.C.	Grado	Fallecimiento	Otras	TOTAL
				Art. 363.1	Pago											
<b>ANDALUCÍA</b>	<b>3.142</b>	<b>746</b>	<b>526</b>	<b>24</b>	<b>72</b>	<b>12</b>	<b>27</b>	<b>1.876</b>	<b>3.283</b>	<b>5</b>	<b>688</b>	<b>167</b>	<b>5</b>	<b>903</b>	<b>108</b>	<b>1.876</b>
ALMERÍA	237	51	50	0	3	1	2	134	241	1	56	3	0	69	5	134
CÁDIZ	646	138	106	5	11	7	3	373	643	2	144	33	1	171	22	373
CÓRDOBA	315	107	70	2	6	4	3	175	367	0	56	38	3	68	10	175
GRANADA	188	47	28	0	4	0	0	124	203	0	34	6	0	60	24	124
HUELVA	163	26	39	1	0	0	2	103	171	0	34	4	0	59	6	103
JAÉN	165	15	18	0	1	0	2	127	163	0	51	2	0	67	7	127
MÁLAGA	759	202	103	10	37	0	7	450	809	2	152	42	0	239	15	450
SEVILLA	669	160	112	6	10	0	8	390	686	0	161	39	1	170	19	390
<b>ARAGÓN</b>	<b>370</b>	<b>57</b>	<b>58</b>	<b>7</b>	<b>50</b>	<b>3</b>	<b>0</b>	<b>186</b>	<b>361</b>	<b>3</b>	<b>64</b>	<b>17</b>	<b>1</b>	<b>74</b>	<b>27</b>	<b>186</b>
HUESCA	90	0	18	1	17	0	0	54	90	0	20	4	0	26	4	54
TERUEL	48	4	9	0	4	0	0	26	43	2	5	1	0	8	10	26
ZARAGOZA	232	53	31	6	29	3	0	106	228	1	39	12	1	40	13	106
<b>ASTURIAS</b>	<b>323</b>	<b>14</b>	<b>115</b>	<b>0</b>	<b>1</b>	<b>2</b>	<b>0</b>	<b>196</b>	<b>328</b>	<b>0</b>	<b>57</b>	<b>18</b>	<b>1</b>	<b>117</b>	<b>3</b>	<b>196</b>
<b>ILLES BALEARS</b>	<b>543</b>	<b>146</b>	<b>133</b>	<b>1</b>	<b>101</b>	<b>11</b>	<b>0</b>	<b>184</b>	<b>576</b>	<b>1</b>	<b>45</b>	<b>18</b>	<b>1</b>	<b>116</b>	<b>3</b>	<b>184</b>
<b>CANARIAS</b>	<b>1.788</b>	<b>593</b>	<b>215</b>	<b>0</b>	<b>275</b>	<b>2</b>	<b>0</b>	<b>868</b>	<b>1.953</b>	<b>7</b>	<b>216</b>	<b>21</b>	<b>1</b>	<b>570</b>	<b>53</b>	<b>868</b>
LAS PALMAS	821	303	91	0	254	1	0	378	1.027	3	81	9	1	266	18	378
S.C. TENERIFE	967	290	124	0	21	1	0	490	926	4	135	12	0	304	35	490
<b>CANTABRIA</b>	<b>573</b>	<b>250</b>	<b>143</b>	<b>0</b>	<b>50</b>	<b>0</b>	<b>1</b>	<b>131</b>	<b>575</b>	<b>1</b>	<b>51</b>	<b>11</b>	<b>0</b>	<b>56</b>	<b>12</b>	<b>131</b>
<b>CASTILLA Y LEÓN</b>	<b>1.099</b>	<b>359</b>	<b>355</b>	<b>6</b>	<b>57</b>	<b>6</b>	<b>3</b>	<b>610</b>	<b>1.396</b>	<b>2</b>	<b>296</b>	<b>84</b>	<b>1</b>	<b>207</b>	<b>20</b>	<b>610</b>
ÁVILA	117	111	65	0	17	0	0	47	240	0	13	29	0	5	0	47
BURGOS	97	10	14	0	5	0	0	68	97	0	37	2	1	22	6	68
LEÓN	181	22	54	4	4	0	0	97	181	0	37	7	0	48	5	97
PALENCIA	48	7	11	0	1	0	0	67	86	0	41	1	0	25	0	67
SALAMANCA	174	19	34	0	4	0	0	117	174	1	52	15	0	43	6	117
SEGOVIA	7	77	14	0	11	0	0	41	143	0	27	2	0	12	0	41
SORIA	16	1	0	1	0	0	0	14	16	0	7	1	0	6	0	14
VALLADOLID	304	49	130	1	11	6	2	105	304	1	52	19	0	30	3	105
ZAMORA	155	63	33	0	4	0	1	54	155	0	30	8	0	16	0	54
<b>CASTILLA-LA MANCHA</b>	<b>1.281</b>	<b>686</b>	<b>351</b>	<b>1</b>	<b>78</b>	<b>20</b>	<b>0</b>	<b>427</b>	<b>1.563</b>	<b>13</b>	<b>130</b>	<b>41</b>	<b>0</b>	<b>180</b>	<b>63</b>	<b>427</b>
ALBACETE	402	194	82	0	10	8	0	104	398	0	38	14	0	43	9	104
CIUDAD REAL	352	83	129	0	9	7	0	130	358	2	37	5	0	62	24	130
CUENCA	135	47	32	0	20	1	0	38	138	1	14	4	0	14	5	38
GUADALAJARA	78	284	27	1	11	1	0	37	361	6	12	5	0	12	2	37
TOLEDO	314	78	81	0	28	3	0	118	308	4	29	13	0	49	23	118

(Continúa al dorso)

CC.AA. Y/O PROVINCIAS	ENTRADA REVISIONES	REVISIONES EFECTUADAS								CAUSAS DE EXTINCIÓN DEL DERECHO						
		Sin Modif. Cuantía	Con Modif. Cuantía	Suspensión PNC		Compat. PNC 366	Recuperación Art. 363.1	Extinción Derecho	TOTAL	Residencia	Personal	U.E.C.	Grado	Fallecimiento	Otras	TOTAL
				Art. 363.1	Pago											
<b>CATALUNYA</b>	<b>930</b>	<b>86</b>	<b>338</b>	<b>88</b>	<b>7</b>	<b>0</b>	<b>0</b>	<b>1.030</b>	<b>1.549</b>	<b>11</b>	<b>280</b>	<b>102</b>	<b>7</b>	<b>601</b>	<b>29</b>	<b>1.030</b>
BARCELONA	666	64	247	46	7	0	0	725	1.089	6	191	70	3	437	18	725
GIRONA	96	10	42	9	0	0	0	112	173	1	33	10	1	64	3	112
LLEIDA	47	4	12	12	0	0	0	61	89	0	16	8	0	36	1	61
TARRAGONA	121	8	37	21	0	0	0	132	198	4	40	14	3	64	7	132
<b>COMUNIDAD VALENCIANA</b>	<b>1.880</b>	<b>734</b>	<b>484</b>	<b>3</b>	<b>72</b>	<b>3</b>	<b>0</b>	<b>1.165</b>	<b>2.461</b>	<b>6</b>	<b>433</b>	<b>101</b>	<b>13</b>	<b>573</b>	<b>39</b>	<b>1.165</b>
ALICANTE	602	240	137	0	14	0	0	402	793	3	135	26	2	232	4	402
CASTELLÓN	211	67	76	2	8	3	0	103	259	1	38	14	2	38	10	103
VALENCIA	1.067	427	271	1	50	0	0	660	1.409	2	260	61	9	303	25	660
<b>EXTREMADURA</b>	<b>2.025</b>	<b>611</b>	<b>235</b>	<b>0</b>	<b>70</b>	<b>12</b>	<b>2</b>	<b>328</b>	<b>1.258</b>	<b>1</b>	<b>78</b>	<b>41</b>	<b>0</b>	<b>178</b>	<b>30</b>	<b>328</b>
BADAJOS	944	379	147	0	35	6	1	195	763	1	44	26	0	105	19	195
CÁCERES	1.081	232	88	0	35	6	1	133	495	0	34	15	0	73	11	133
<b>GALICIA</b>	<b>2.308</b>	<b>478</b>	<b>796</b>	<b>5</b>	<b>44</b>	<b>10</b>	<b>2</b>	<b>967</b>	<b>2.302</b>	<b>17</b>	<b>299</b>	<b>120</b>	<b>3</b>	<b>464</b>	<b>64</b>	<b>967</b>
A CORUÑA	1.235	458	416	5	14	10	2	330	1.235	15	93	58	2	144	18	330
LUGO	170	1	20	0	11	0	0	132	164	1	27	11	0	77	16	132
OURENSE	222	10	50	0	3	0	0	159	222	1	45	3	1	79	30	159
PONTEVEDRA	681	9	310	0	16	0	0	346	681	0	134	48	0	164	0	346
<b>MADRID</b>	<b>2.095</b>	<b>403</b>	<b>515</b>	<b>0</b>	<b>53</b>	<b>9</b>	<b>0</b>	<b>1.115</b>	<b>2.095</b>	<b>19</b>	<b>257</b>	<b>78</b>	<b>3</b>	<b>581</b>	<b>177</b>	<b>1.115</b>
<b>MURCIA</b>	<b>781</b>	<b>185</b>	<b>271</b>	<b>4</b>	<b>15</b>	<b>5</b>	<b>0</b>	<b>307</b>	<b>787</b>	<b>1</b>	<b>112</b>	<b>41</b>	<b>4</b>	<b>128</b>	<b>21</b>	<b>307</b>
<b>NAVARRA</b>	<b>209</b>	<b>10</b>	<b>68</b>	<b>4</b>	<b>8</b>	<b>1</b>	<b>0</b>	<b>118</b>	<b>209</b>	<b>0</b>	<b>41</b>	<b>10</b>	<b>0</b>	<b>56</b>	<b>11</b>	<b>118</b>
<b>PAÍS VASCO</b>	<b>144</b>	<b>2</b>	<b>42</b>	<b>0</b>	<b>16</b>	<b>0</b>	<b>0</b>	<b>96</b>	<b>156</b>	<b>11</b>	<b>36</b>	<b>5</b>	<b>1</b>	<b>35</b>	<b>8</b>	<b>96</b>
ÁLAVA	64	0	0	0	3	0	0	61	64	7	20	0	1	26	7	61
GUIPÚZCOA	0	0	0	0	0	0	0	0	0	0	0	0	0	0	0	0
VIZCAYA	80	2	42	0	13	0	0	35	92	4	16	5	0	9	1	35
<b>LA RIOJA</b>	<b>111</b>	<b>9</b>	<b>42</b>	<b>0</b>	<b>5</b>	<b>0</b>	<b>1</b>	<b>54</b>	<b>111</b>	<b>0</b>	<b>21</b>	<b>2</b>	<b>0</b>	<b>30</b>	<b>1</b>	<b>54</b>
CEUTA	96	2	75	1	1	0	0	42	121	1	11	9	0	19	2	42
MELILLA	239	8	121	1	45	4	0	47	226	18	9	6	0	10	4	47
<b>TOTAL ESTADO</b>	<b>19.937</b>	<b>5.379</b>	<b>4.883</b>	<b>145</b>	<b>1.020</b>	<b>100</b>	<b>36</b>	<b>9.747</b>	<b>21.310</b>	<b>117</b>	<b>3.124</b>	<b>892</b>	<b>41</b>	<b>4.898</b>	<b>675</b>	<b>9.747</b>

## Anexos PSPD



## 1. Número de beneficiarios, prestaciones e importes de las nóminas



**PRESTACIONES DEL REAL DECRETO 383/1984, DE 1 DE FEBRERO  
EVOLUCIÓN DE LOS BENEFICIARIOS E IMPORTES DE LAS NÓMINAS**

**TOTAL ESTADO  
CON NAVARRA Y EL PAÍS VASCO**

MENSUALIDADES	NUMERO DE BENEFICIARIOS DISTINTOS	SGIM		SATP		SMGT		TOTAL		ASPF
		NÚMERO DE PRESTACIONES	IMPORTE BRUTO	NÚMERO DE PRESTACIONES	IMPORTE BRUTO	NÚMERO DE PRESTACIONES	IMPORTE BRUTO	NÚMERO DE PRESTACIONES	IMPORTE BRUTO	NÚMERO DE PRESTACIONES
AÑO 2017	14.539	7.068	15.776.196,82	726	637.893,93	1.121	900.812,42	8.915	17.314.903,17	6.781
AÑO 2018	12.912	5.981	13.431.539,56	604	536.598,30	956	827.281,96	7.541	14.795.419,82	6.325
AÑO 2019	11.675	5.209	11.579.319,41	540	468.856,97	956	808.874,48	6.705	12.857.050,86	5.812
AÑO 2020	10.561	4.465	10.057.402,26	450	404.367,08	873	769.580,62	5.788	11.231.349,96	5.487
AÑO 2021	9.293	3.833	8.554.438,84	385	339.536,23	834	735.371,45	5.052	9.629.346,52	4.854
AÑO 2022	8.666	3.306	7.384.992,18	331	290.749,96	828	738.988,40	4.465	8.414.730,54	4.728
AÑO 2023	8.098	2.884	6.377.303,58	280	245.899,33	769	759.203,66	3.933	7.382.406,57	4.609
<b>AÑO 2024</b>										
ENERO	8.073	2.868	427.729,87	276	16.132,21	761	64.379,80	3.905	508.241,88	4.615
FEBRERO	8.030	2.834	423.833,51	274	16.015,31	756	63.106,40	3.864	502.955,22	4.608
MARZO	7.987	2.794	416.965,37	271	15.839,96	757	62.589,60	3.822	495.394,93	4.601
ABRIL	7.946	2.750	415.369,76	270	17.826,60	761	62.915,00	3.781	496.111,36	4.596
MAYO	7.853	2.708	404.415,34	263	15.372,45	761	62.839,80	3.732	482.627,59	4.546
JUNIO *	7.809	2.673	797.001,40	259	30.277,14	756	61.462,40	3.688	888.740,94	4.539
JULIO										
AGOSTO										
SEPTIEMBRE										
OCTUBRE										
NOVIEMBRE *										
DICIEMBRE										
<b>TOTAL AÑO 2024(1)</b>			<b>2.885.315,25</b>		<b>111.463,67</b>		<b>377.293,00</b>		<b>3.374.071,92</b>	

\* En SGIM y SATP, junto a la mensualidad se abona una paga extra

## PRESTACIONES DEL REAL DECRETO 383/1984, DE 1 DE FEBRERO

## BENEFICIARIOS E IMPORTE DE LA NÓMINA AÑO 2024

## JUNIO

CC.AA. Y/O PROVINCIAS	NÚMERO DE BENEFICIARIOS DISTINTOS	SGIM		SATP		SMGT		T O T A L		ASPF
		NÚMERO DE PRESTACIONES	IMPORTE BRUTO	NÚMERO DE PRESTACIONES	IMPORTE BRUTO	NÚMERO DE PRESTACIONES	IMPORTE BRUTO	NÚMERO DE PRESTACIONES	IMPORTE BRUTO	NÚMERO DE PRESTACIONES
<b>ANDALUCÍA</b>	<b>1.081</b>	<b>597</b>	<b>178.552,02</b>	<b>66</b>	<b>7.715,40</b>	<b>76</b>	<b>6.165,20</b>	<b>739</b>	<b>192.432,62</b>	<b>447</b>
ALMERÍA	158	111	33.268,92	7	818,30	16	1.293,20	134	35.380,42	32
CÁDIZ	122	80	23.977,60	10	1.169,00	18	1.461,60	108	26.608,20	30
CÓRDOBA	59	37	11.089,64	2	233,80	7	568,40	46	11.891,84	14
GRANADA	106	22	6.593,84	4	467,60	1	81,20	27	7.142,64	84
HUELVA	32	12	3.596,64	1	116,90	3	243,60	16	3.957,14	17
JAÉN	55	42	12.459,02	4	467,60	2	162,40	48	13.089,02	14
MÁLAGA	455	257	76.776,44	34	3.974,60	13	1.055,60	304	81.806,64	214
SEVILLA	94	36	10.789,92	4	467,60	16	1.299,20	56	12.556,72	42
<b>ARAGÓN</b>	<b>216</b>	<b>85</b>	<b>25.476,20</b>	<b>4</b>	<b>467,60</b>	<b>21</b>	<b>1.705,20</b>	<b>110</b>	<b>27.649,00</b>	<b>116</b>
HUESCA	19	10	2.997,20	0	0,00	0	0,00	10	2.997,20	10
TERUEL	9	5	1.498,60	0	0,00	2	162,40	7	1.661,00	2
ZARAGOZA	188	70	20.980,40	4	467,60	19	1.542,80	93	22.990,80	104
<b>ASTURIAS</b>	<b>230</b>	<b>103</b>	<b>30.638,36</b>	<b>7</b>	<b>818,30</b>	<b>9</b>	<b>730,80</b>	<b>119</b>	<b>32.187,46</b>	<b>121</b>
<b>ILLES BALEARS</b>	<b>26</b>	<b>26</b>	<b>7.792,72</b>	<b>4</b>	<b>467,60</b>	<b>1</b>	<b>81,20</b>	<b>31</b>	<b>8.341,52</b>	<b>0</b>
<b>CANARIAS</b>	<b>103</b>	<b>19</b>	<b>5.694,68</b>	<b>4</b>	<b>467,60</b>	<b>25</b>	<b>2.030,00</b>	<b>48</b>	<b>8.192,28</b>	<b>61</b>
LAS PALMAS	63	3	899,16	0	0,00	13	1.055,60	16	1.954,76	48
S.C. TENERIFE	40	16	4.795,52	4	467,60	12	974,40	32	6.237,52	13
<b>CANTABRIA</b>	<b>54</b>	<b>49</b>	<b>14.279,98</b>	<b>5</b>	<b>584,50</b>	<b>5</b>	<b>406,00</b>	<b>59</b>	<b>15.270,48</b>	<b>0</b>
<b>CASTILLA Y LEÓN</b>	<b>1.091</b>	<b>220</b>	<b>65.471,28</b>	<b>23</b>	<b>2.688,70</b>	<b>25</b>	<b>2.030,00</b>	<b>268</b>	<b>70.189,98</b>	<b>850</b>
ÁVILA	222	17	5.049,16	4	467,60	1	81,20	22	5.597,96	204
BURGOS	21	12	3.596,64	0	0,00	5	406,00	17	4.002,64	4
LEÓN	366	40	11.780,02	5	584,50	5	406,00	50	12.770,52	323
PALENCIA	45	17	5.095,24	1	116,90	7	568,40	25	5.780,54	22
SALAMANCA	285	30	8.779,34	4	467,60	1	81,20	35	9.328,14	255
SEGOVIA	25	10	2.997,20	2	233,80	1	81,20	13	3.312,20	14
SORIA	15	13	3.896,36	1	116,90	2	162,40	16	4.175,66	1
VALLADOLID	81	64	19.182,08	2	233,80	1	81,20	67	19.497,08	15
ZAMORA	31	17	5.095,24	4	467,60	2	162,40	23	5.725,24	12
<b>CASTILLA-LA MANCHA</b>	<b>1.458</b>	<b>134</b>	<b>39.785,64</b>	<b>21</b>	<b>2.454,90</b>	<b>9</b>	<b>730,80</b>	<b>164</b>	<b>42.971,34</b>	<b>1.318</b>
ALBACETE	300	26	7.415,88	5	584,50	2	162,40	33	8.162,78	272
CIUDAD REAL	609	18	5.394,96	2	233,80	3	243,60	23	5.872,36	590
CUENCA	218	18	5.394,96	2	233,80	2	162,40	22	5.791,16	198
GUADALAJARA	17	14	4.196,08	3	350,70	1	81,20	18	4.627,98	1
TOLEDO	314	58	17.383,76	9	1.052,10	1	81,20	68	18.517,06	257

(Continúa al dorso)

CC.AA. Y/O PROVINCIAS	NÚMERO DE BENEFICIARIOS DISTINTOS	SGIM		SATP		SMGT		T O T A L		ASPF
		NÚMERO DE PRESTACIONES	IMPORTE BRUTO	NÚMERO DE PRESTACIONES	IMPORTE BRUTO	NÚMERO DE PRESTACIONES	IMPORTE BRUTO	NÚMERO DE PRESTACIONES	IMPORTE BRUTO	NÚMERO DE PRESTACIONES
<b>CATALUNYA</b>	<b>330</b>	<b>309</b>	<b>92.296,28</b>	<b>14</b>	<b>1.636,60</b>	<b>20</b>	<b>1.624,00</b>	<b>343</b>	<b>95.556,88</b>	<b>12</b>
BARCELONA	227	213	63.523,16	10	1.169,00	14	1.136,80	237	65.828,96	6
GIRONA	24	21	6.294,12	2	233,80	3	243,60	26	6.771,52	0
LLEIDA	33	30	8.991,60	1	116,90	2	162,40	33	9.270,90	3
TARRAGONA	46	45	13.487,40	1	116,90	1	81,20	47	13.685,50	3
<b>COMUNIDAD VALENCIANA</b>	<b>890</b>	<b>307</b>	<b>92.014,04</b>	<b>32</b>	<b>3.740,80</b>	<b>107</b>	<b>8.688,40</b>	<b>446</b>	<b>104.443,24</b>	<b>499</b>
ALICANTE	416	170	50.952,40	9	1.052,10	20	1.624,00	199	53.628,50	241
CASTELLÓN	53	32	9.591,04	3	350,70	19	1.542,80	54	11.484,54	4
VALENCIA	421	105	31.470,60	20	2.338,00	68	5.521,60	193	39.330,20	254
<b>EXTREMADURA</b>	<b>108</b>	<b>95</b>	<b>28.083,46</b>	<b>10</b>	<b>1.169,00</b>	<b>9</b>	<b>730,80</b>	<b>114</b>	<b>29.983,26</b>	<b>8</b>
BADAJOS	47	46	13.612,50	3	350,70	0	0,00	49	13.963,20	1
CÁCERES	61	49	14.470,96	7	818,30	9	730,80	65	16.020,06	7
<b>GALICIA</b>	<b>145</b>	<b>107</b>	<b>31.435,46</b>	<b>12</b>	<b>1.402,80</b>	<b>17</b>	<b>1.461,60</b>	<b>136</b>	<b>34.299,86</b>	<b>28</b>
A CORUÑA	45	42	11.953,66	7	818,30	3	243,60	52	13.015,56	0
LUGO	24	4	1.198,88	0	0,00	9	730,80	13	1.929,68	12
OURENSE	19	9	2.697,48	0	0,00	1	81,20	10	2.778,68	9
PONTEVEDRA	57	52	15.585,44	5	584,50	4	406,00	61	16.575,94	7
<b>MADRID</b>	<b>821</b>	<b>239</b>	<b>71.633,08</b>	<b>27</b>	<b>3.156,30</b>	<b>79</b>	<b>6.414,80</b>	<b>345</b>	<b>81.204,18</b>	<b>527</b>
MURCIA	745	233	68.890,24	9	1.052,10	40	3.248,00	282	73.190,34	482
NAVARRA	45	27	8.092,40	10	1.169,04	10	812,00	47	10.073,44	8
<b>PAÍS VASCO</b>	<b>149</b>	<b>77</b>	<b>23.078,44</b>	<b>7</b>	<b>818,30</b>	<b>64</b>	<b>5.196,80</b>	<b>148</b>	<b>29.093,54</b>	<b>27</b>
ARABA/ÁLAVA	21	12	3.596,64	4	467,60	4	324,80	20	4.389,04	13
GIPUZKOA	61	17	5.095,24	2	233,80	44	3.572,80	63	8.901,84	11
BIZKAIA	67	48	14.386,56	1	116,90	16	1.299,20	65	15.802,66	3
<b>LA RIOJA</b>	<b>27</b>	<b>13</b>	<b>3.896,36</b>	<b>1</b>	<b>116,90</b>	<b>2</b>	<b>162,40</b>	<b>16</b>	<b>4.175,66</b>	<b>12</b>
CEUTA	57	16	4.795,52	1	116,90	24	1.948,80	41	6.861,22	20
MELILLA	233	17	5.095,24	2	233,80	213	17.295,60	232	22.624,64	3
<b>TOTAL ESTADO</b>	<b>7.809</b>	<b>2.673</b>	<b>797.001,40</b>	<b>259</b>	<b>30.277,14</b>	<b>756</b>	<b>61.462,40</b>	<b>3.688</b>	<b>888.740,94</b>	<b>4.539</b>



## 2. PSPD: datos de la gestión mensual y anual



## PRESTACIONES DEL REAL DECRETO 383/1984, DE 1 DE FEBRERO DATOS DE GESTIÓN CORRESPONDIENTES AL MES DE JUNIO DE 2024

CC.AA. Y/O PROVINCIAS	SUBSIDIO MOVILIDAD Y COMPENSACIÓN PARA					ASISTENCIA SANITARIA Y PRESTACIÓN FARMACÉUTICA					TOTAL PRESTACIONES							
	PTES. MES ANT.	GASTOS TRANSPORTE (S.M.G.T.)			PTES. FIN MES	PTES. MES ANT.	(A.S.P.F.)			PTES. FIN MES	REAL DECRETO 383/1984				PTES. FIN MES			
		SOLC.	REST.	APRB. (nº y % C.R.)			SOLC.	REST.	APRB. (nº y % C.R.)		MES ANT.	SOLC.	REST.	APRB. (nº y % C.R.)				
<b>ANDALUCÍA</b>	<b>19</b>	<b>8</b>	<b>6</b>	<b>0</b>	<b>-</b>	<b>21</b>	<b>9</b>	<b>3</b>	<b>3</b>	<b>0</b>	<b>-</b>	<b>9</b>	<b>28</b>	<b>11</b>	<b>9</b>	<b>0</b>	<b>-</b>	<b>30</b>
ALMERÍA	0	0	0	0	-	0	0	0	0	0	-	0	0	0	0	0	-	0
CÁDIZ	3	2	1	0	-	4	1	0	1	0	-	0	4	2	2	0	-	4
CÓRDOBA	4	2	0	0	-	6	3	1	0	0	-	4	7	3	0	0	-	10
GRANADA	1	1	0	0	-	2	1	1	0	0	-	2	2	2	0	0	-	4
HUELVA	0	0	0	0	-	0	0	0	0	0	-	0	0	0	0	0	-	0
JAÉN	1	1	0	0	-	2	1	0	0	0	-	1	2	1	0	0	-	3
MÁLAGA	3	2	3	0	-	2	0	1	1	0	-	0	3	3	4	0	-	2
SEVILLA	7	0	2	0	-	5	3	0	1	0	-	2	10	0	3	0	-	7
<b>ARAGÓN</b>	<b>0</b>	<b>1</b>	<b>1</b>	<b>0</b>	<b>-</b>	<b>0</b>	<b>0</b>	<b>0</b>	<b>0</b>	<b>0</b>	<b>-</b>	<b>0</b>	<b>0</b>	<b>1</b>	<b>1</b>	<b>0</b>	<b>-</b>	<b>0</b>
HUESCA	0	0	0	0	-	0	0	0	0	0	-	0	0	0	0	0	-	0
TERUEL	0	0	0	0	-	0	0	0	0	0	-	0	0	0	0	0	-	0
ZARAGOZA	0	1	1	0	-	0	0	0	0	0	-	0	0	1	1	0	-	0
<b>ASTURIAS</b>	<b>0</b>	<b>0</b>	<b>0</b>	<b>0</b>	<b>-</b>	<b>0</b>	<b>0</b>	<b>0</b>	<b>0</b>	<b>0</b>	<b>-</b>	<b>0</b>	<b>0</b>	<b>0</b>	<b>0</b>	<b>0</b>	<b>-</b>	<b>0</b>
<b>ILLES BALEARS</b>	<b>0</b>	<b>0</b>	<b>0</b>	<b>0</b>	<b>-</b>	<b>0</b>	<b>0</b>	<b>0</b>	<b>0</b>	<b>0</b>	<b>-</b>	<b>0</b>	<b>0</b>	<b>0</b>	<b>0</b>	<b>0</b>	<b>-</b>	<b>0</b>
<b>CANARIAS</b>	<b>3</b>	<b>0</b>	<b>2</b>	<b>2</b>	<b>100,00</b>	<b>1</b>	<b>0</b>	<b>0</b>	<b>0</b>	<b>0</b>	<b>-</b>	<b>0</b>	<b>3</b>	<b>0</b>	<b>2</b>	<b>2</b>	<b>100,00</b>	<b>1</b>
LAS PALMAS	3	0	2	2	100,00	1	0	0	0	0	-	0	3	0	2	2	100,00	1
S.C. TENERIFE	0	0	0	0	-	0	0	0	0	0	-	0	0	0	0	0	-	0
<b>CANTABRIA</b>	<b>0</b>	<b>0</b>	<b>0</b>	<b>0</b>	<b>-</b>	<b>0</b>	<b>0</b>	<b>0</b>	<b>0</b>	<b>0</b>	<b>-</b>	<b>0</b>	<b>0</b>	<b>0</b>	<b>0</b>	<b>0</b>	<b>-</b>	<b>0</b>
<b>CASTILLA Y LEÓN</b>	<b>4</b>	<b>1</b>	<b>3</b>	<b>1</b>	<b>33,33</b>	<b>2</b>	<b>0</b>	<b>2</b>	<b>2</b>	<b>0</b>	<b>-</b>	<b>0</b>	<b>4</b>	<b>3</b>	<b>5</b>	<b>1</b>	<b>20,00</b>	<b>2</b>
ÁVILA	0	0	0	0	-	0	0	0	0	0	-	0	0	0	0	0	-	0
BURGOS	1	0	1	0	-	0	0	0	0	0	-	0	1	0	1	0	-	0
LEÓN	2	0	1	0	-	1	0	0	0	0	-	0	2	0	1	0	-	1
PALENCIA	0	1	0	0	-	1	0	0	0	0	-	0	0	1	0	0	-	1
SALAMANCA	1	0	1	1	100,00	0	0	2	2	0	-	0	1	2	3	1	33,33	0
SEGOVIA	0	0	0	0	-	0	0	0	0	0	-	0	0	0	0	0	-	0
SORIA	0	0	0	0	-	0	0	0	0	0	-	0	0	0	0	0	-	0
VALLADOLID	0	0	0	0	-	0	0	0	0	0	-	0	0	0	0	0	-	0
ZAMORA	0	0	0	0	-	0	0	0	0	0	-	0	0	0	0	0	-	0
<b>CASTILLA-LA MANCHA</b>	<b>3</b>	<b>0</b>	<b>0</b>	<b>0</b>	<b>-</b>	<b>3</b>	<b>3</b>	<b>1</b>	<b>1</b>	<b>0</b>	<b>-</b>	<b>3</b>	<b>6</b>	<b>1</b>	<b>1</b>	<b>0</b>	<b>-</b>	<b>6</b>
ALBACETE	0	0	0	0	-	0	0	0	0	0	-	0	0	0	0	0	-	0
CIUDAD REAL	0	0	0	0	-	0	0	1	1	0	-	0	0	1	1	0	-	0
CUENCA	0	0	0	0	-	0	0	0	0	0	-	0	0	0	0	0	-	0
GUADALAJARA	1	0	0	0	-	1	1	0	0	0	-	1	2	0	0	0	-	2
TOLEDO	2	0	0	0	-	2	2	0	0	0	-	2	4	0	0	0	-	4

*(Continúa al dorso)*

CC.AA. Y/O PROVINCIAS	SUBSIDIO MOVILIDAD Y COMPENSACIÓN PARA						ASISTENCIA SANITARIA Y PRESTACIÓN FARMACÉUTICA						TOTAL PRESTACIONES					
	PTES. MES ANT.	GASTOS TRANSPORTE (S.M.G.T.)				PTES. FIN MES	PTES. MES ANT.	(A.S.P.F.)				PTES. FIN MES	PTE. MES ANT.	REAL DECRETO 383/1984				PTE. FINAL
		SOLC.	REST.	APRB. (nº y % C.R.)				SOLC.	REST.	APRB. (nº y % C.R.)				SOLC.	REST.	APRB. (nº y % C.R.)		
<b>CATALUNYA</b>	<b>21</b>	<b>31</b>	<b>8</b>	<b>0</b>	<b>-</b>	<b>44</b>	<b>0</b>	<b>0</b>	<b>0</b>	<b>0</b>	<b>-</b>	<b>0</b>	<b>21</b>	<b>31</b>	<b>8</b>	<b>0</b>	<b>-</b>	<b>44</b>
BARCELONA	19	24	6	0	-	37	0	0	0	0	-	0	19	24	6	0	-	37
GIRONA	0	3	0	0	-	3	0	0	0	0	-	0	0	3	0	0	-	3
LLEIDA	1	3	0	0	-	4	0	0	0	0	-	0	1	3	0	0	-	4
TARRAGONA	1	1	2	0	-	0	0	0	0	0	-	0	1	1	2	0	-	0
<b>COMUNIDAD VALENCIANA</b>	<b>1</b>	<b>6</b>	<b>5</b>	<b>0</b>	<b>-</b>	<b>2</b>	<b>0</b>	<b>0</b>	<b>0</b>	<b>0</b>	<b>-</b>	<b>0</b>	<b>1</b>	<b>6</b>	<b>5</b>	<b>0</b>	<b>-</b>	<b>2</b>
ALICANTE	0	0	0	0	-	0	0	0	0	0	-	0	0	0	0	0	-	0
CASTELLÓN	0	0	0	0	-	0	0	0	0	0	-	0	0	0	0	0	-	0
VALENCIA	1	6	5	0	-	2	0	0	0	0	-	0	1	6	5	0	-	2
<b>EXTREMADURA</b>	<b>2</b>	<b>0</b>	<b>0</b>	<b>0</b>	<b>-</b>	<b>2</b>	<b>0</b>	<b>1</b>	<b>1</b>	<b>0</b>	<b>-</b>	<b>0</b>	<b>2</b>	<b>1</b>	<b>1</b>	<b>0</b>	<b>-</b>	<b>2</b>
BADAJOS	2	0	0	0	-	2	0	0	0	0	-	0	2	0	0	0	-	2
CÁCERES	0	0	0	0	-	0	0	1	1	0	-	0	0	1	1	0	-	0
<b>GALICIA</b>	<b>3</b>	<b>0</b>	<b>0</b>	<b>0</b>	<b>-</b>	<b>3</b>	<b>0</b>	<b>0</b>	<b>0</b>	<b>0</b>	<b>-</b>	<b>0</b>	<b>3</b>	<b>0</b>	<b>0</b>	<b>0</b>	<b>-</b>	<b>3</b>
A CORUÑA	0	0	0	0	-	0	0	0	0	0	-	0	0	0	0	0	-	0
LUGO	0	0	0	0	-	0	0	0	0	0	-	0	0	0	0	0	-	0
OURENSE	0	0	0	0	-	0	0	0	0	0	-	0	0	0	0	0	-	0
PONTEVEDRA	3	0	0	0	-	3	0	0	0	0	-	0	3	0	0	0	-	3
<b>MADRID</b>	<b>21</b>	<b>23</b>	<b>22</b>	<b>2</b>	<b>9,09</b>	<b>22</b>	<b>0</b>	<b>10</b>	<b>10</b>	<b>0</b>	<b>-</b>	<b>0</b>	<b>21</b>	<b>33</b>	<b>32</b>	<b>2</b>	<b>6,25</b>	<b>22</b>
<b>MURCIA</b>	<b>8</b>	<b>5</b>	<b>7</b>	<b>0</b>	<b>-</b>	<b>6</b>	<b>5</b>	<b>0</b>	<b>5</b>	<b>0</b>	<b>-</b>	<b>0</b>	<b>13</b>	<b>5</b>	<b>12</b>	<b>0</b>	<b>-</b>	<b>6</b>
<b>NAVARRA</b>	<b>0</b>	<b>0</b>	<b>0</b>	<b>0</b>	<b>-</b>	<b>0</b>	<b>0</b>	<b>0</b>	<b>0</b>	<b>0</b>	<b>-</b>	<b>0</b>	<b>0</b>	<b>0</b>	<b>0</b>	<b>0</b>	<b>-</b>	<b>0</b>
<b>PAÍS VASCO</b>	<b>0</b>	<b>0</b>	<b>0</b>	<b>0</b>	<b>-</b>	<b>0</b>	<b>0</b>	<b>0</b>	<b>0</b>	<b>0</b>	<b>-</b>	<b>0</b>	<b>0</b>	<b>0</b>	<b>0</b>	<b>0</b>	<b>-</b>	<b>0</b>
ARABA/ÁLAVA	0	0	0	0	-	0	0	0	0	0	-	0	0	0	0	0	-	0
GIPUZKOA	0	0	0	0	-	0	0	0	0	0	-	0	0	0	0	0	-	0
BIZKAIA	0	0	0	0	-	0	0	0	0	0	-	0	0	0	0	0	-	0
<b>LA RIOJA</b>	<b>0</b>	<b>0</b>	<b>0</b>	<b>0</b>	<b>-</b>	<b>0</b>	<b>0</b>	<b>0</b>	<b>0</b>	<b>0</b>	<b>-</b>	<b>0</b>	<b>0</b>	<b>0</b>	<b>0</b>	<b>0</b>	<b>-</b>	<b>0</b>
<b>CEUTA</b>	<b>0</b>	<b>1</b>	<b>1</b>	<b>0</b>	<b>-</b>	<b>0</b>	<b>0</b>	<b>0</b>	<b>0</b>	<b>0</b>	<b>-</b>	<b>0</b>	<b>0</b>	<b>1</b>	<b>1</b>	<b>0</b>	<b>-</b>	<b>0</b>
<b>MELILLA</b>	<b>26</b>	<b>1</b>	<b>1</b>	<b>0</b>	<b>-</b>	<b>26</b>	<b>1</b>	<b>0</b>	<b>1</b>	<b>0</b>	<b>-</b>	<b>0</b>	<b>27</b>	<b>1</b>	<b>2</b>	<b>0</b>	<b>-</b>	<b>26</b>
<b>TOTAL ESTADO</b>	<b>111</b>	<b>77</b>	<b>56</b>	<b>5</b>	<b>8,93</b>	<b>132</b>	<b>18</b>	<b>17</b>	<b>23</b>	<b>0</b>	<b>-</b>	<b>12</b>	<b>129</b>	<b>94</b>	<b>79</b>	<b>5</b>	<b>6,33</b>	<b>144</b>

## PRESTACIONES DEL REAL DECRETO 383/1984, DE 1 DE FEBRERO DATOS DE GESTIÓN CORRESPONDIENTES AL AÑO 2024 HASTA JUNIO

CC.AA. Y/O PROVINCIAS	SUBSIDIO DE MOVILIDAD Y COMPENSACIÓN PARA						ASISTENCIA SANITARIA Y PRESTACIÓN FARMACÉUTICA						TOTAL PRESTACIONES					
	PTE. AÑO ANT.	GASTOS DE TRANSPORTE (S.M.G.T.)				PTE. FINAL	PTE. AÑO ANT.	(A.S.P.F.)				PTE. FINAL	PTE. AÑO ANT.	REAL DECRETO 383/1984				PTE. FINAL
		SOLC.	REST.	APRB. (nº y % C.R.)				SOLC.	REST.	APRB. (nº y % C.R.)				SOLC.	REST.	APRB. (nº y % C.R.)		
<b>ANDALUCÍA</b>	<b>27</b>	<b>51</b>	<b>57</b>	<b>1</b>	<b>1,75</b>	<b>21</b>	<b>15</b>	<b>23</b>	<b>29</b>	<b>0</b>	<b>-</b>	<b>9</b>	<b>42</b>	<b>74</b>	<b>86</b>	<b>1</b>	<b>1,16</b>	<b>30</b>
ALMERÍA	0	5	5	0	-	0	0	2	2	0	-	0	0	7	7	0	-	0
CÁDIZ	1	13	10	1	10,00	4	0	4	4	0	-	0	1	17	14	1	7,14	4
CÓRDOBA	5	6	5	0	-	6	1	4	1	0	-	4	6	10	6	0	-	10
GRANADA	2	8	8	0	-	2	1	5	4	0	-	2	3	13	12	0	-	4
HUELVA	0	0	0	0	-	0	0	0	0	0	-	0	0	0	0	0	-	0
JAÉN	1	3	2	0	-	2	1	0	0	0	-	1	2	3	2	0	-	3
MÁLAGA	5	11	14	0	-	2	6	6	12	0	-	0	11	17	26	0	-	2
SEVILLA	13	5	13	0	-	5	6	2	6	0	-	2	19	7	19	0	-	7
<b>ARAGÓN</b>	<b>0</b>	<b>1</b>	<b>1</b>	<b>0</b>	<b>-</b>	<b>0</b>	<b>0</b>	<b>4</b>	<b>4</b>	<b>0</b>	<b>-</b>	<b>0</b>	<b>0</b>	<b>5</b>	<b>5</b>	<b>0</b>	<b>-</b>	<b>0</b>
HUESCA	0	0	0	0	-	0	0	0	0	0	-	0	0	0	0	0	-	0
TERUEL	0	0	0	0	-	0	0	0	0	0	-	0	0	0	0	0	-	0
ZARAGOZA	0	1	1	0	-	0	0	4	4	0	-	0	0	5	5	0	-	0
<b>ASTURIAS</b>	<b>0</b>	<b>1</b>	<b>1</b>	<b>1</b>	<b>100,00</b>	<b>0</b>	<b>0</b>	<b>0</b>	<b>0</b>	<b>0</b>	<b>-</b>	<b>0</b>	<b>0</b>	<b>1</b>	<b>1</b>	<b>1</b>	<b>100,00</b>	<b>0</b>
<b>ILLES BALEARS</b>	<b>0</b>	<b>0</b>	<b>0</b>	<b>0</b>	<b>-</b>	<b>0</b>	<b>0</b>	<b>0</b>	<b>0</b>	<b>0</b>	<b>-</b>	<b>0</b>	<b>0</b>	<b>0</b>	<b>0</b>	<b>0</b>	<b>-</b>	<b>0</b>
<b>CANARIAS</b>	<b>1</b>	<b>8</b>	<b>8</b>	<b>3</b>	<b>37,50</b>	<b>1</b>	<b>1</b>	<b>0</b>	<b>1</b>	<b>0</b>	<b>-</b>	<b>0</b>	<b>2</b>	<b>8</b>	<b>9</b>	<b>3</b>	<b>33,33</b>	<b>1</b>
LAS PALMAS	1	5	5	3	60,00	1	0	0	0	0	-	0	1	5	5	3	60,00	1
S.C. TENERIFE	0	3	3	0	-	0	1	0	1	0	-	0	1	3	4	0	-	0
<b>CANTABRIA</b>	<b>0</b>	<b>0</b>	<b>0</b>	<b>0</b>	<b>-</b>	<b>0</b>	<b>0</b>	<b>0</b>	<b>0</b>	<b>0</b>	<b>-</b>	<b>0</b>	<b>0</b>	<b>0</b>	<b>0</b>	<b>0</b>	<b>-</b>	<b>0</b>
<b>CASTILLA Y LEÓN</b>	<b>6</b>	<b>20</b>	<b>24</b>	<b>2</b>	<b>8,33</b>	<b>2</b>	<b>0</b>	<b>10</b>	<b>10</b>	<b>0</b>	<b>-</b>	<b>0</b>	<b>6</b>	<b>30</b>	<b>34</b>	<b>2</b>	<b>5,88</b>	<b>2</b>
ÁVILA	4	0	4	0	-	0	0	0	0	0	-	0	4	0	4	0	-	0
BURGOS	0	1	1	0	-	0	0	1	1	0	-	0	0	2	2	0	-	0
LEÓN	0	8	7	1	14,29	1	0	1	1	0	-	0	0	9	8	1	12,50	1
PALENCIA	0	5	4	0	-	1	0	0	0	0	-	0	0	5	4	0	-	1
SALAMANCA	2	3	5	1	20,00	0	0	7	7	0	-	0	2	10	12	1	8,33	0
SEGOVIA	0	0	0	0	-	0	0	0	0	0	-	0	0	0	0	0	-	0
SORIA	0	0	0	0	-	0	0	0	0	0	-	0	0	0	0	0	-	0
VALLADOLID	0	0	0	0	-	0	0	0	0	0	-	0	0	0	0	0	-	0
ZAMORA	0	3	3	0	-	0	0	1	1	0	-	0	0	4	4	0	-	0
<b>CASTILLA-LA MANCHA</b>	<b>3</b>	<b>20</b>	<b>20</b>	<b>1</b>	<b>5,00</b>	<b>3</b>	<b>3</b>	<b>20</b>	<b>20</b>	<b>0</b>	<b>-</b>	<b>3</b>	<b>6</b>	<b>40</b>	<b>40</b>	<b>1</b>	<b>2,50</b>	<b>6</b>
ALBACETE	3	3	6	1	16,67	0	3	3	6	0	-	0	6	6	12	1	8,33	0
CIUDAD REAL	0	7	7	0	-	0	0	7	7	0	-	0	0	14	14	0	-	0
CUENCA	0	2	2	0	-	0	0	2	2	0	-	0	0	4	4	0	-	0
GUADALAJARA	0	2	1	0	-	1	0	2	1	0	-	1	0	4	2	0	-	2
TOLEDO	0	6	4	0	-	2	0	6	4	0	-	2	0	12	8	0	-	4

*(Continúa al dorso)*

CC.AA. Y/O PROVINCIAS	SUBSIDIO DE MOVILIDAD Y COMPENSACIÓN PARA						ASISTENCIA SANITARIA Y PRESTACIÓN FARMACÉUTICA						TOTAL PRESTACIONES					
	PTE. AÑO ANT.	GASTOS DE TRANSPORTE (S.M.G.T.)				PTE. FINAL	PTE. AÑO ANT.	(A.S.P.F.)				PTE. FINAL	PTE. AÑO ANT.	REAL DECRETO 383/1984				PTE. FINAL
		SOLC.	REST.	APRB. (nº y % C.R.)				SOLC.	REST.	APRB. (nº y % C.R.)				SOLC.	REST.	APRB. (nº y % C.R.)		
CATALUNYA	18	74	48	0	-	44	0	0	0	0	-	0	18	74	48	0	-	44
BARCELONA	16	60	39	0	-	37	0	0	0	0	-	0	16	60	39	0	-	37
GIRONA	1	7	5	0	-	3	0	0	0	0	-	0	1	7	5	0	-	3
LLEIDA	0	4	0	0	-	4	0	0	0	0	-	0	0	4	0	0	-	4
TARRAGONA	1	3	4	0	-	0	0	0	0	0	-	0	1	3	4	0	-	0
COMUNIDAD VALENCIANA	2	17	17	1	5,88	2	0	0	0	0	-	0	2	17	17	1	5,88	2
ALICANTE	0	0	0	0	-	0	0	0	0	0	-	0	0	0	0	0	-	0
CASTELLÓN	0	0	0	0	-	0	0	0	0	0	-	0	0	0	0	0	-	0
VALENCIA	2	17	17	1	5,88	2	0	0	0	0	-	0	2	17	17	1	5,88	2
EXTREMADURA	0	3	1	0	-	2	0	1	1	0	-	0	0	4	2	0	-	2
BADAJOS	0	2	0	0	-	2	0	0	0	0	-	0	0	2	0	0	-	2
CÁCERES	0	1	1	0	-	0	0	1	1	0	-	0	0	2	2	0	-	0
GALICIA	2	11	10	1	10,00	3	2	9	11	0	-	0	4	20	21	1	4,76	3
A CORUÑA	0	4	4	0	-	0	0	5	5	0	-	0	0	9	9	0	-	0
LUGO	0	0	0	0	-	0	0	1	1	0	-	0	0	1	1	0	-	0
OURENSE	0	1	1	0	-	0	0	0	0	0	-	0	0	1	1	0	-	0
PONTEVEDRA	2	6	5	1	20,00	3	2	3	5	0	-	0	4	9	10	1	10,00	3
MADRID	10	107	95	3	3,16	22	0	40	40	0	-	0	10	147	135	3	2,22	22
MURCIA	6	24	24	4	16,67	6	8	10	18	0	-	0	14	34	42	4	9,52	6
NAVARRA	3	7	10	3	30,00	0	0	0	0	0	-	0	3	7	10	3	30,00	0
PAÍS VASCO	0	9	9	6	66,67	0	0	0	0	0	-	0	0	9	9	6	66,67	0
ARABA/ÁLAVA	0	0	0	0	-	0	0	0	0	0	-	0	0	0	0	0	-	0
GIPUZKOA	0	5	5	2	40,00	0	0	0	0	0	-	0	0	5	5	2	40,00	0
BIZKAIA	0	4	4	4	100,00	0	0	0	0	0	-	0	0	4	4	4	100,00	0
LA RIOJA	0	0	0	0	-	0	0	0	0	0	-	0	0	0	0	0	-	0
CEUTA	0	2	2	1	50,00	0	0	0	0	0	-	0	0	2	2	1	50,00	0
MELILLA	14	16	4	2	50,00	26	0	2	2	0	-	0	14	18	6	2	33,33	26

TOTAL ESTADO	92	371	331	29	8,76	132	29	119	136	0	-	12	121	490	467	29	6,21	144
--------------	----	-----	-----	----	------	-----	----	-----	-----	---	---	----	-----	-----	-----	----	------	-----

### **3. Revisiones de oficio e instancia de parte: datos de la gestión mensual y anual**



## PRESTACIONES DEL REAL DECRETO 383/1984, DE 1 DE FEBRERO REVISIONES DE OFICIO E INSTANCIA DE PARTE EFECTUADAS DE SGIM DATOS DE GESTIÓN CORRESPONDIENTES AL MES DE JUNIO DE 2024

CC.AA.  Y/O  PROVINCIAS	REVISIONES EFECTUADAS				CAUSAS DE EXTINCIÓN DEL DERECHO						
	Modifica.  Cuantía	Extinción  Derecho	Suspensión		TOTAL	Recursos  Propios	Prestación  Incompatible	Pérdida  Residencia	Fallecimiento	Grado y  Baremo	TOTAL
			Act. Laboral	Otras							
<b>ANDALUCÍA</b>	<b>0</b>	<b>7</b>	<b>0</b>	<b>0</b>	<b>7</b>	<b>1</b>	<b>4</b>	<b>0</b>	<b>2</b>	<b>0</b>	<b>7</b>
ALMERÍA	0	2	0	0	2	0	2	0	0	0	2
CÁDIZ	0	0	0	0	0	0	0	0	0	0	0
CÓRDOBA	0	1	0	0	1	0	0	0	1	0	1
GRANADA	0	0	0	0	0	0	0	0	0	0	0
HUELVA	0	0	0	0	0	0	0	0	0	0	0
JAÉN	0	1	0	0	1	0	1	0	0	0	1
MÁLAGA	0	3	0	0	3	1	1	0	1	0	3
SEVILLA	0	0	0	0	0	0	0	0	0	0	0
<b>ARAGÓN</b>	<b>0</b>	<b>1</b>	<b>0</b>	<b>0</b>	<b>1</b>	<b>0</b>	<b>1</b>	<b>0</b>	<b>0</b>	<b>0</b>	<b>1</b>
HUESCA	0	1	0	0	1	0	1	0	0	0	1
TERUEL	0	0	0	0	0	0	0	0	0	0	0
ZARAGOZA	0	0	0	0	0	0	0	0	0	0	0
<b>ASTURIAS</b>	<b>0</b>	<b>1</b>	<b>0</b>	<b>0</b>	<b>1</b>	<b>1</b>	<b>0</b>	<b>0</b>	<b>0</b>	<b>0</b>	<b>1</b>
<b>ILLES BALEARS</b>	<b>0</b>	<b>0</b>	<b>0</b>	<b>0</b>	<b>0</b>	<b>0</b>	<b>0</b>	<b>0</b>	<b>0</b>	<b>0</b>	<b>0</b>
<b>CANARIAS</b>	<b>0</b>	<b>0</b>	<b>0</b>	<b>0</b>	<b>0</b>	<b>0</b>	<b>0</b>	<b>0</b>	<b>0</b>	<b>0</b>	<b>0</b>
LAS PALMAS	0	0	0	0	0	0	0	0	0	0	0
S.C. TENERIFE	0	0	0	0	0	0	0	0	0	0	0
<b>CANTABRIA</b>	<b>0</b>	<b>1</b>	<b>0</b>	<b>0</b>	<b>1</b>	<b>0</b>	<b>1</b>	<b>0</b>	<b>0</b>	<b>0</b>	<b>1</b>
<b>CASTILLA Y LEÓN</b>	<b>0</b>	<b>2</b>	<b>0</b>	<b>0</b>	<b>2</b>	<b>0</b>	<b>1</b>	<b>0</b>	<b>1</b>	<b>0</b>	<b>2</b>
ÁVILA	0	0	0	0	0	0	0	0	0	0	0
BURGOS	0	0	0	0	0	0	0	0	0	0	0
LEÓN	0	1	0	0	1	0	0	0	1	0	1
PALENCIA	0	0	0	0	0	0	0	0	0	0	0
SALAMANCA	0	0	0	0	0	0	0	0	0	0	0
SEGOVIA	0	0	0	0	0	0	0	0	0	0	0
SORIA	0	1	0	0	1	0	1	0	0	0	1
VALLADOLID	0	0	0	0	0	0	0	0	0	0	0
ZAMORA	0	0	0	0	0	0	0	0	0	0	0
<b>CASTILLA-LA MANCHA</b>	<b>0</b>	<b>3</b>	<b>0</b>	<b>0</b>	<b>3</b>	<b>1</b>	<b>1</b>	<b>0</b>	<b>1</b>	<b>0</b>	<b>3</b>
ALBACETE	0	2	0	0	2	1	0	0	1	0	2
CIUDAD REAL	0	0	0	0	0	0	0	0	0	0	0
CUENCA	0	0	0	0	0	0	0	0	0	0	0
GUADALAJARA	0	0	0	0	0	0	0	0	0	0	0
TOLEDO	0	1	0	0	1	0	1	0	0	0	1

(Continúa al dorso)

CC.AA. Y/O PROVINCIAS	REVISIONES EFECTUADAS					CAUSAS DE EXTINCIÓN DEL DERECHO					
	Modifica. Cuantía	Extinción Derecho	Suspensión		TOTAL	Recursos Propios	Prestación Incompatible	Pérdida Residencia	Fallecimiento	Grado y Baremo	TOTAL
			Act. Laboral	Otras							
<b>CATALUNYA</b>	0	0	0	0	0	0	0	0	0	0	0
BARCELONA	0	0	0	0	0	0	0	0	0	0	0
GIRONA	0	0	0	0	0	0	0	0	0	0	0
LLEIDA	0	0	0	0	0	0	0	0	0	0	0
TARRAGONA	0	0	0	0	0	0	0	0	0	0	0
<b>COMUNIDAD VALENCIANA</b>	0	1	0	0	1	0	0	0	1	0	1
ALICANTE	0	0	0	0	0	0	0	0	0	0	0
CASTELLÓN	0	1	0	0	1	0	0	0	1	0	1
VALENCIA	0	0	0	0	0	0	0	0	0	0	0
<b>EXTREMADURA</b>	0	0	0	0	0	0	0	0	0	0	0
BADAJOS	0	0	0	0	0	0	0	0	0	0	0
CÁCERES	0	0	0	0	0	0	0	0	0	0	0
<b>GALICIA</b>	0	1	0	0	1	0	0	0	1	0	1
A CORUÑA	0	0	0	0	0	0	0	0	0	0	0
LUGO	0	0	0	0	0	0	0	0	0	0	0
OURENSE	0	0	0	0	0	0	0	0	0	0	0
PONTEVEDRA	0	1	0	0	1	0	0	0	1	0	1
<b>MADRID</b>	0	0	0	0	0	0	0	0	0	0	0
<b>MURCIA</b>	0	7	0	0	7	0	2	0	5	0	7
<b>NAVARRA</b>	0	0	0	0	0	0	0	0	0	0	0
<b>PAÍS VASCO</b>	0	0	0	0	0	0	0	0	0	0	0
ARABA/ÁLAVA	0	0	0	0	0	0	0	0	0	0	0
GIPUZKOA	0	0	0	0	0	0	0	0	0	0	0
BIZKAIA	0	0	0	0	0	0	0	0	0	0	0
<b>LA RIOJA</b>	0	0	0	0	0	0	0	0	0	0	0
<b>CEUTA</b>	0	0	0	0	0	0	0	0	0	0	0
<b>MELILLA</b>	0	1	0	0	1	0	1	0	0	0	1

<b>TOTAL ESTADO</b>	0	25	0	0	25	3	11	0	11	0	25
---------------------	---	----	---	---	----	---	----	---	----	---	----



## PRESTACIONES DEL REAL DECRETO 383/1984, DE 1 DE FEBRERO REVISIONES DE OFICIO E INSTANCIA DE PARTE EFECTUADAS EN SATP DATOS DE GESTIÓN CORRESPONDIENTES AL MES DE JUNIO DE 2024

CC.AA.  Y/O  PROVINCIAS	REVISIONES EFECTUADAS			CAUSAS DE EXTINCIÓN DEL DERECHO							
	Extinción	Suspensión	TOTAL	Recursos	Prestación	Ingreso	Pérdida	Fallecimiento	Grado y	Alta	TOTAL
	Derecho			Propios	Incompatible	Centro	Residencia		Baremo	S.S.	
<b>ANDALUCÍA</b>	<b>1</b>	<b>0</b>	<b>1</b>	<b>0</b>	<b>0</b>	<b>0</b>	<b>0</b>	<b>1</b>	<b>0</b>	<b>0</b>	<b>1</b>
ALMERÍA	0	0	0	0	0	0	0	0	0	0	0
CÁDIZ	0	0	0	0	0	0	0	0	0	0	0
CÓRDOBA	0	0	0	0	0	0	0	0	0	0	0
GRANADA	0	0	0	0	0	0	0	0	0	0	0
HUELVA	0	0	0	0	0	0	0	0	0	0	0
JAÉN	0	0	0	0	0	0	0	0	0	0	0
MÁLAGA	1	0	1	0	0	0	0	1	0	0	1
SEVILLA	0	0	0	0	0	0	0	0	0	0	0
<b>ARAGÓN</b>	<b>0</b>	<b>0</b>	<b>0</b>	<b>0</b>	<b>0</b>	<b>0</b>	<b>0</b>	<b>0</b>	<b>0</b>	<b>0</b>	<b>0</b>
HUESCA	0	0	0	0	0	0	0	0	0	0	0
TERUEL	0	0	0	0	0	0	0	0	0	0	0
ZARAGOZA	0	0	0	0	0	0	0	0	0	0	0
<b>ASTURIAS</b>	<b>0</b>	<b>0</b>	<b>0</b>	<b>0</b>	<b>0</b>	<b>0</b>	<b>0</b>	<b>0</b>	<b>0</b>	<b>0</b>	<b>0</b>
<b>ILLES BALEARS</b>	<b>0</b>	<b>0</b>	<b>0</b>	<b>0</b>	<b>0</b>	<b>0</b>	<b>0</b>	<b>0</b>	<b>0</b>	<b>0</b>	<b>0</b>
<b>CANARIAS</b>	<b>0</b>	<b>0</b>	<b>0</b>	<b>0</b>	<b>0</b>	<b>0</b>	<b>0</b>	<b>0</b>	<b>0</b>	<b>0</b>	<b>0</b>
LAS PALMAS	0	0	0	0	0	0	0	0	0	0	0
S.C. TENERIFE	0	0	0	0	0	0	0	0	0	0	0
<b>CANTABRIA</b>	<b>0</b>	<b>0</b>	<b>0</b>	<b>0</b>	<b>0</b>	<b>0</b>	<b>0</b>	<b>0</b>	<b>0</b>	<b>0</b>	<b>0</b>
<b>CASTILLA Y LEÓN</b>	<b>1</b>	<b>0</b>	<b>1</b>	<b>0</b>	<b>1</b>	<b>0</b>	<b>0</b>	<b>0</b>	<b>0</b>	<b>0</b>	<b>1</b>
ÁVILA	0	0	0	0	0	0	0	0	0	0	0
BURGOS	0	0	0	0	0	0	0	0	0	0	0
LEÓN	0	0	0	0	0	0	0	0	0	0	0
PALENCIA	0	0	0	0	0	0	0	0	0	0	0
SALAMANCA	0	0	0	0	0	0	0	0	0	0	0
SEGOVIA	0	0	0	0	0	0	0	0	0	0	0
SORIA	1	0	1	0	1	0	0	0	0	0	1
VALLADOLID	0	0	0	0	0	0	0	0	0	0	0
ZAMORA	0	0	0	0	0	0	0	0	0	0	0
<b>CASTILLA-LA MANCHA</b>	<b>1</b>	<b>1</b>	<b>2</b>	<b>0</b>	<b>1</b>	<b>0</b>	<b>0</b>	<b>0</b>	<b>0</b>	<b>0</b>	<b>1</b>
ALBACETE	0	0	0	0	0	0	0	0	0	0	0
CIUDAD REAL	0	0	0	0	0	0	0	0	0	0	0
CUENCA	0	0	0	0	0	0	0	0	0	0	0
GUADALAJARA	0	1	1	0	0	0	0	0	0	0	0
TOLEDO	1	0	1	0	1	0	0	0	0	0	1

(Continúa al dorso)

CC.AA.  Y/O  PROVINCIAS	REVISIONES EFECTUADAS			CAUSAS DE EXTINCIÓN DEL DERECHO							
	Extinción	Suspensión	TOTAL	Recursos	Prestación	Ingreso	Pérdida	Fallecimiento	Grado y	Alta	TOTAL
	Derecho			Propios	Incompatible	Centro	Residencia		Baremo	S.S.	
<b>CATALUNYA</b>	<b>0</b>	<b>0</b>	<b>0</b>	<b>0</b>	<b>0</b>	<b>0</b>	<b>0</b>	<b>0</b>	<b>0</b>	<b>0</b>	<b>0</b>
BARCELONA	0	0	0	0	0	0	0	0	0	0	0
GIRONA	0	0	0	0	0	0	0	0	0	0	0
LLEIDA	0	0	0	0	0	0	0	0	0	0	0
TARRAGONA	0	0	0	0	0	0	0	0	0	0	0
<b>COMUNIDAD VALENCIANA</b>	<b>0</b>	<b>0</b>	<b>0</b>	<b>0</b>	<b>0</b>	<b>0</b>	<b>0</b>	<b>0</b>	<b>0</b>	<b>0</b>	<b>0</b>
ALICANTE	0	0	0	0	0	0	0	0	0	0	0
CASTELLÓN	0	0	0	0	0	0	0	0	0	0	0
VALENCIA	0	0	0	0	0	0	0	0	0	0	0
<b>EXTREMADURA</b>	<b>0</b>	<b>0</b>	<b>0</b>	<b>0</b>	<b>0</b>	<b>0</b>	<b>0</b>	<b>0</b>	<b>0</b>	<b>0</b>	<b>0</b>
BADAJOS	0	0	0	0	0	0	0	0	0	0	0
CÁCERES	0	0	0	0	0	0	0	0	0	0	0
<b>GALICIA</b>	<b>0</b>	<b>0</b>	<b>0</b>	<b>0</b>	<b>0</b>	<b>0</b>	<b>0</b>	<b>0</b>	<b>0</b>	<b>0</b>	<b>0</b>
A CORUÑA	0	0	0	0	0	0	0	0	0	0	0
LUGO	0	0	0	0	0	0	0	0	0	0	0
OURENSE	0	0	0	0	0	0	0	0	0	0	0
PONTEVEDRA	0	0	0	0	0	0	0	0	0	0	0
<b>MADRID</b>	<b>0</b>	<b>0</b>	<b>0</b>	<b>0</b>	<b>0</b>	<b>0</b>	<b>0</b>	<b>0</b>	<b>0</b>	<b>0</b>	<b>0</b>
<b>MURCIA</b>	<b>0</b>	<b>0</b>	<b>0</b>	<b>0</b>	<b>0</b>	<b>0</b>	<b>0</b>	<b>0</b>	<b>0</b>	<b>0</b>	<b>0</b>
<b>NAVARRA</b>	<b>0</b>	<b>0</b>	<b>0</b>	<b>0</b>	<b>0</b>	<b>0</b>	<b>0</b>	<b>0</b>	<b>0</b>	<b>0</b>	<b>0</b>
<b>PAÍS VASCO</b>	<b>0</b>	<b>0</b>	<b>0</b>	<b>0</b>	<b>0</b>	<b>0</b>	<b>0</b>	<b>0</b>	<b>0</b>	<b>0</b>	<b>0</b>
ARABA/ÁLAVA	0	0	0	0	0	0	0	0	0	0	0
GIPUZKOA	0	0	0	0	0	0	0	0	0	0	0
BIZKAIA	0	0	0	0	0	0	0	0	0	0	0
<b>LA RIOJA</b>	<b>0</b>	<b>0</b>	<b>0</b>	<b>0</b>	<b>0</b>	<b>0</b>	<b>0</b>	<b>0</b>	<b>0</b>	<b>0</b>	<b>0</b>
<b>CEUTA</b>	<b>0</b>	<b>0</b>	<b>0</b>	<b>0</b>	<b>0</b>	<b>0</b>	<b>0</b>	<b>0</b>	<b>0</b>	<b>0</b>	<b>0</b>
<b>MELILLA</b>	<b>0</b>	<b>0</b>	<b>0</b>	<b>0</b>	<b>0</b>	<b>0</b>	<b>0</b>	<b>0</b>	<b>0</b>	<b>0</b>	<b>0</b>

<b>TOTAL ESTADO</b>	<b>3</b>	<b>1</b>	<b>4</b>	<b>0</b>	<b>2</b>	<b>0</b>	<b>0</b>	<b>1</b>	<b>0</b>	<b>0</b>	<b>3</b>
---------------------	----------	----------	----------	----------	----------	----------	----------	----------	----------	----------	----------

## PRESTACIONES DEL REAL DECRETO 383/1984, DE 1 DE FEBRERO REVISIONES DE OFICIO E INSTANCIA DE PARTE EFECTUADAS EN SMTG DATOS DE GESTIÓN CORRESPONDIENTES AL MES DE JUNIO DE 2024

CC.AA.  Y/O  PROVINCIAS	REVISIONES EFECTUADAS			CAUSAS DE EXTINCIÓN DEL DERECHO								
	Extinción	Suspensión	TOTAL	Recursos	Recursos	Prestación	Ingreso	Pérdida	Fallecimiento	Grado y	Alta	TOTAL
	Derecho			Propios	Familiares	Incompatible	Centro			Baremo		
<b>ANDALUCÍA</b>	<b>0</b>	<b>0</b>	<b>0</b>	<b>0</b>	<b>0</b>	<b>0</b>	<b>0</b>	<b>0</b>	<b>0</b>	<b>0</b>	<b>0</b>	<b>0</b>
ALMERÍA	0	0	0	0	0	0	0	0	0	0	0	0
CÁDIZ	0	0	0	0	0	0	0	0	0	0	0	0
CÓRDOBA	0	0	0	0	0	0	0	0	0	0	0	0
GRANADA	0	0	0	0	0	0	0	0	0	0	0	0
HUELVA	0	0	0	0	0	0	0	0	0	0	0	0
JAÉN	0	0	0	0	0	0	0	0	0	0	0	0
MÁLAGA	0	0	0	0	0	0	0	0	0	0	0	0
SEVILLA	0	0	0	0	0	0	0	0	0	0	0	0
<b>ARAGÓN</b>	<b>1</b>	<b>0</b>	<b>1</b>	<b>0</b>	<b>0</b>	<b>0</b>	<b>0</b>	<b>0</b>	<b>1</b>	<b>0</b>	<b>0</b>	<b>1</b>
HUESCA	0	0	0	0	0	0	0	0	0	0	0	0
TERUEL	0	0	0	0	0	0	0	0	0	0	0	0
ZARAGOZA	1	0	1	0	0	0	0	0	1	0	0	1
<b>ASTURIAS</b>	<b>0</b>	<b>0</b>	<b>0</b>	<b>0</b>	<b>0</b>	<b>0</b>	<b>0</b>	<b>0</b>	<b>0</b>	<b>0</b>	<b>0</b>	<b>0</b>
<b>ILLES BALEARS</b>	<b>0</b>	<b>0</b>	<b>0</b>	<b>0</b>	<b>0</b>	<b>0</b>	<b>0</b>	<b>0</b>	<b>0</b>	<b>0</b>	<b>0</b>	<b>0</b>
<b>CANARIAS</b>	<b>0</b>	<b>0</b>	<b>0</b>	<b>0</b>	<b>0</b>	<b>0</b>	<b>0</b>	<b>0</b>	<b>0</b>	<b>0</b>	<b>0</b>	<b>0</b>
LAS PALMAS	0	0	0	0	0	0	0	0	0	0	0	0
S.C. TENERIFE	0	0	0	0	0	0	0	0	0	0	0	0
<b>CANTABRIA</b>	<b>0</b>	<b>0</b>	<b>0</b>	<b>0</b>	<b>0</b>	<b>0</b>	<b>0</b>	<b>0</b>	<b>0</b>	<b>0</b>	<b>0</b>	<b>0</b>
<b>CASTILLA Y LEÓN</b>	<b>1</b>	<b>0</b>	<b>1</b>	<b>1</b>	<b>0</b>	<b>0</b>	<b>0</b>	<b>0</b>	<b>0</b>	<b>0</b>	<b>0</b>	<b>1</b>
ÁVILA	0	0	0	0	0	0	0	0	0	0	0	0
BURGOS	1	0	1	1	0	0	0	0	0	0	0	1
LEÓN	0	0	0	0	0	0	0	0	0	0	0	0
PALENCIA	0	0	0	0	0	0	0	0	0	0	0	0
SALAMANCA	0	0	0	0	0	0	0	0	0	0	0	0
SEGOVIA	0	0	0	0	0	0	0	0	0	0	0	0
SORIA	0	0	0	0	0	0	0	0	0	0	0	0
VALLADOLID	0	0	0	0	0	0	0	0	0	0	0	0
ZAMORA	0	0	0	0	0	0	0	0	0	0	0	0
<b>CASTILLA-LA MANCHA</b>	<b>0</b>	<b>0</b>	<b>0</b>	<b>0</b>	<b>0</b>	<b>0</b>	<b>0</b>	<b>0</b>	<b>0</b>	<b>0</b>	<b>0</b>	<b>0</b>
ALBACETE	0	0	0	0	0	0	0	0	0	0	0	0
CIUDAD REAL	0	0	0	0	0	0	0	0	0	0	0	0
CUENCA	0	0	0	0	0	0	0	0	0	0	0	0
GUADALAJARA	0	0	0	0	0	0	0	0	0	0	0	0
TOLEDO	0	0	0	0	0	0	0	0	0	0	0	0

(Continúa al dorso)

CC.AA. Y/O PROVINCIAS	REVISIONES EFECTUADAS			CAUSAS DE EXTINCIÓN DEL DERECHO								
	Extinción	Suspensión	TOTAL	Recursos	Recursos	Prestación	Ingreso	Pérdida	Fallecimiento	Grado y	Alta	TOTAL
	Derecho			Propios	Familiares	Incompatible	Centro			Baremo		
<b>CATALUNYA</b>	<b>0</b>	<b>0</b>	<b>0</b>	<b>0</b>	<b>0</b>	<b>0</b>	<b>0</b>	<b>0</b>	<b>0</b>	<b>0</b>	<b>0</b>	<b>0</b>
BARCELONA	0	0	0	0	0	0	0	0	0	0	0	0
GIRONA	0	0	0	0	0	0	0	0	0	0	0	0
LLEIDA	0	0	0	0	0	0	0	0	0	0	0	0
TARRAGONA	0	0	0	0	0	0	0	0	0	0	0	0
<b>COMUNIDAD VALENCIANA</b>	<b>0</b>	<b>0</b>	<b>0</b>	<b>0</b>	<b>0</b>	<b>0</b>	<b>0</b>	<b>0</b>	<b>0</b>	<b>0</b>	<b>0</b>	<b>0</b>
ALICANTE	0	0	0	0	0	0	0	0	0	0	0	0
CASTELLÓN	0	0	0	0	0	0	0	0	0	0	0	0
VALENCIA	0	0	0	0	0	0	0	0	0	0	0	0
<b>EXTREMADURA</b>	<b>0</b>	<b>0</b>	<b>0</b>	<b>0</b>	<b>0</b>	<b>0</b>	<b>0</b>	<b>0</b>	<b>0</b>	<b>0</b>	<b>0</b>	<b>0</b>
BADAJOS	0	0	0	0	0	0	0	0	0	0	0	0
CÁCERES	0	0	0	0	0	0	0	0	0	0	0	0
<b>GALICIA</b>	<b>0</b>	<b>0</b>	<b>0</b>	<b>0</b>	<b>0</b>	<b>0</b>	<b>0</b>	<b>0</b>	<b>0</b>	<b>0</b>	<b>0</b>	<b>0</b>
A CORUÑA	0	0	0	0	0	0	0	0	0	0	0	0
LUGO	0	0	0	0	0	0	0	0	0	0	0	0
OURENSE	0	0	0	0	0	0	0	0	0	0	0	0
PONTEVEDRA	0	0	0	0	0	0	0	0	0	0	0	0
<b>MADRID</b>	<b>0</b>	<b>0</b>	<b>0</b>	<b>0</b>	<b>0</b>	<b>0</b>	<b>0</b>	<b>0</b>	<b>0</b>	<b>0</b>	<b>0</b>	<b>0</b>
<b>MURCIA</b>	<b>0</b>	<b>0</b>	<b>0</b>	<b>0</b>	<b>0</b>	<b>0</b>	<b>0</b>	<b>0</b>	<b>0</b>	<b>0</b>	<b>0</b>	<b>0</b>
<b>NAVARRA</b>	<b>0</b>	<b>0</b>	<b>0</b>	<b>0</b>	<b>0</b>	<b>0</b>	<b>0</b>	<b>0</b>	<b>0</b>	<b>0</b>	<b>0</b>	<b>0</b>
<b>PAÍS VASCO</b>	<b>0</b>	<b>0</b>	<b>0</b>	<b>0</b>	<b>0</b>	<b>0</b>	<b>0</b>	<b>0</b>	<b>0</b>	<b>0</b>	<b>0</b>	<b>0</b>
ARABA/ÁLAVA	0	0	0	0	0	0	0	0	0	0	0	0
GIPUZKOA	0	0	0	0	0	0	0	0	0	0	0	0
BIZKAIA	0	0	0	0	0	0	0	0	0	0	0	0
<b>LA RIOJA</b>	<b>0</b>	<b>0</b>	<b>0</b>	<b>0</b>	<b>0</b>	<b>0</b>	<b>0</b>	<b>0</b>	<b>0</b>	<b>0</b>	<b>0</b>	<b>0</b>
<b>CEUTA</b>	<b>0</b>	<b>0</b>	<b>0</b>	<b>0</b>	<b>0</b>	<b>0</b>	<b>0</b>	<b>0</b>	<b>0</b>	<b>0</b>	<b>0</b>	<b>0</b>
<b>MELILLA</b>	<b>1</b>	<b>0</b>	<b>1</b>	<b>0</b>	<b>0</b>	<b>0</b>	<b>0</b>	<b>0</b>	<b>1</b>	<b>0</b>	<b>0</b>	<b>1</b>
<b>TOTAL ESTADO</b>	<b>3</b>	<b>0</b>	<b>3</b>	<b>1</b>	<b>0</b>	<b>0</b>	<b>0</b>	<b>0</b>	<b>2</b>	<b>0</b>	<b>0</b>	<b>3</b>

## PRESTACIONES DEL REAL DECRETO 383/1984, DE 1 DE FEBRERO REVISIONES DE OFICIO E INSTANCIA DE PARTE EFECTUADAS EN ASPF DATOS DE GESTIÓN CORRESPONDIENTES AL MES DE JUNIO DE 2024

CC.AA.  Y/O  PROVINCIAS	REVISIONES EFECTUADAS			CAUSAS DE EXTINCIÓN DEL DERECHO					
	Extinción	Suspensión	TOTAL	Prestación	Pérdida	Fallecimiento	Grado y	Alta	TOTAL
	Derecho			Incompatible	Residencia		Baremo	S.S.	
<b>ANDALUCÍA</b>	<b>0</b>	<b>0</b>	<b>0</b>	<b>0</b>	<b>0</b>	<b>0</b>	<b>0</b>	<b>0</b>	<b>0</b>
ALMERÍA	0	0	0	0	0	0	0	0	0
CÁDIZ	0	0	0	0	0	0	0	0	0
CÓRDOBA	0	0	0	0	0	0	0	0	0
GRANADA	0	0	0	0	0	0	0	0	0
HUELVA	0	0	0	0	0	0	0	0	0
JAÉN	0	0	0	0	0	0	0	0	0
MÁLAGA	0	0	0	0	0	0	0	0	0
SEVILLA	0	0	0	0	0	0	0	0	0
<b>ARAGÓN</b>	<b>4</b>	<b>0</b>	<b>4</b>	<b>2</b>	<b>0</b>	<b>2</b>	<b>0</b>	<b>0</b>	<b>4</b>
HUESCA	3	0	3	2	0	1	0	0	3
TERUEL	0	0	0	0	0	0	0	0	0
ZARAGOZA	1	0	1	0	0	1	0	0	1
<b>ASTURIAS</b>	<b>0</b>	<b>0</b>	<b>0</b>	<b>0</b>	<b>0</b>	<b>0</b>	<b>0</b>	<b>0</b>	<b>0</b>
<b>ILLES BALEARS</b>	<b>0</b>	<b>0</b>	<b>0</b>	<b>0</b>	<b>0</b>	<b>0</b>	<b>0</b>	<b>0</b>	<b>0</b>
<b>CANARIAS</b>	<b>0</b>	<b>0</b>	<b>0</b>	<b>0</b>	<b>0</b>	<b>0</b>	<b>0</b>	<b>0</b>	<b>0</b>
LAS PALMAS	0	0	0	0	0	0	0	0	0
S.C. TENERIFE	0	0	0	0	0	0	0	0	0
<b>CANTABRIA</b>	<b>0</b>	<b>0</b>	<b>0</b>	<b>0</b>	<b>0</b>	<b>0</b>	<b>0</b>	<b>0</b>	<b>0</b>
<b>CASTILLA Y LEÓN</b>	<b>0</b>	<b>0</b>	<b>0</b>	<b>0</b>	<b>0</b>	<b>0</b>	<b>0</b>	<b>0</b>	<b>0</b>
ÁVILA	0	0	0	0	0	0	0	0	0
BURGOS	0	0	0	0	0	0	0	0	0
LEÓN	0	0	0	0	0	0	0	0	0
PALENCIA	0	0	0	0	0	0	0	0	0
SALAMANCA	0	0	0	0	0	0	0	0	0
SEGOVIA	0	0	0	0	0	0	0	0	0
SORIA	0	0	0	0	0	0	0	0	0
VALLADOLID	0	0	0	0	0	0	0	0	0
ZAMORA	0	0	0	0	0	0	0	0	0
<b>ARAGÓN</b>	<b>0</b>	<b>0</b>	<b>0</b>	<b>0</b>	<b>0</b>	<b>0</b>	<b>0</b>	<b>0</b>	<b>0</b>
ALBACETE	0	0	0	0	0	0	0	0	0
CIUDAD REAL	0	0	0	0	0	0	0	0	0
CUENCA	0	0	0	0	0	0	0	0	0
GUADALAJARA	0	0	0	0	0	0	0	0	0
TOLEDO	0	0	0	0	0	0	0	0	0

(Continúa al dorso)

CC.AA. Y/O PROVINCIAS	REVISIONES EFECTUADAS			CAUSAS DE EXTINCIÓN DEL DERECHO					
	Extinción Derecho	Suspensión	TOTAL	Prestación Incompatible	Pérdida Residencia	Fallecimiento	Grado y Baremo	Alta S.S.	TOTAL
<b>CATALUNYA</b>	0	0	0	0	0	0	0	0	0
BARCELONA	0	0	0	0	0	0	0	0	0
GIRONA	0	0	0	0	0	0	0	0	0
LLEIDA	0	0	0	0	0	0	0	0	0
TARRAGONA	0	0	0	0	0	0	0	0	0
<b>COMUNIDAD VALENCIANA</b>	0	0	0	0	0	0	0	0	0
ALICANTE	0	0	0	0	0	0	0	0	0
CASTELLÓN	0	0	0	0	0	0	0	0	0
VALENCIA	0	0	0	0	0	0	0	0	0
<b>EXTREMADURA</b>	0	0	0	0	0	0	0	0	0
BADAJOS	0	0	0	0	0	0	0	0	0
CÁCERES	0	0	0	0	0	0	0	0	0
<b>GALICIA</b>	0	0	0	0	0	0	0	0	0
A CORUÑA	0	0	0	0	0	0	0	0	0
LUGO	0	0	0	0	0	0	0	0	0
OURENSE	0	0	0	0	0	0	0	0	0
PONTEVEDRA	0	0	0	0	0	0	0	0	0
<b>MADRID</b>	0	0	0	0	0	0	0	0	0
<b>MURCIA</b>	1	0	1	0	0	1	0	0	1
<b>NAVARRA</b>	0	0	0	0	0	0	0	0	0
<b>PAÍS VASCO</b>	0	0	0	0	0	0	0	0	0
ARABA/ÁLAVA	0	0	0	0	0	0	0	0	0
GIPUZKOA	0	0	0	0	0	0	0	0	0
BIZKAIA	0	0	0	0	0	0	0	0	0
<b>LA RIOJA</b>	0	0	0	0	0	0	0	0	0
<b>CEUTA</b>	0	0	0	0	0	0	0	0	0
<b>MELILLA</b>	0	0	0	0	0	0	0	0	0
<b>TOTAL ESTADO</b>	<b>5</b>	<b>0</b>	<b>5</b>	<b>2</b>	<b>0</b>	<b>3</b>	<b>0</b>	<b>0</b>	<b>5</b>

# PRESTACIONES DEL REAL DECRETO 383/1984, DE 1 DE FEBRERO

## TOTAL REVISIONES DE OFICIO E INSTANCIA DE PARTE EFECTUADAS

### DATOS DE GESTIÓN CORRESPONDIENTES AL MES DE JUNIO DE 2024

CC.AA.  Y/O  PROVINCIAS	REVISIONES EFECTUADAS					CAUSAS DE EXTINCIÓN DEL DERECHO								
	Modifica.  Cuantía	Extinción  Derecho	Suspensión		TOTAL	Recursos  Propios	Recursos  Familiares	Prestación  Incompatible	Ingreso  Centro	Pérdida  Residencia	Fallecimiento	Grado y  Baremo	Alta  S.S.	TOTAL
			Act. Laboral	Otras										
<b>ANDALUCÍA</b>	<b>0</b>	<b>8</b>	<b>0</b>	<b>0</b>	<b>8</b>	<b>1</b>	<b>0</b>	<b>4</b>	<b>0</b>	<b>0</b>	<b>3</b>	<b>0</b>	<b>0</b>	<b>8</b>
ALMERÍA	0	2	0	0	2	0	0	2	0	0	0	0	0	2
CÁDIZ	0	0	0	0	0	0	0	0	0	0	0	0	0	0
CÓRDOBA	0	1	0	0	1	0	0	0	0	0	1	0	0	1
GRANADA	0	0	0	0	0	0	0	0	0	0	0	0	0	0
HUELVA	0	0	0	0	0	0	0	0	0	0	0	0	0	0
JAÉN	0	1	0	0	1	0	0	1	0	0	0	0	0	1
MÁLAGA	0	4	0	0	4	1	0	1	0	0	2	0	0	4
SEVILLA	0	0	0	0	0	0	0	0	0	0	0	0	0	0
<b>ARAGÓN</b>	<b>0</b>	<b>6</b>	<b>0</b>	<b>0</b>	<b>6</b>	<b>0</b>	<b>0</b>	<b>3</b>	<b>0</b>	<b>0</b>	<b>3</b>	<b>0</b>	<b>0</b>	<b>6</b>
HUESCA	0	4	0	0	4	0	0	3	0	0	1	0	0	4
TERUEL	0	0	0	0	0	0	0	0	0	0	0	0	0	0
ZARAGOZA	0	2	0	0	2	0	0	0	0	0	2	0	0	2
<b>ASTURIAS</b>	<b>0</b>	<b>1</b>	<b>0</b>	<b>0</b>	<b>1</b>	<b>1</b>	<b>0</b>	<b>0</b>	<b>0</b>	<b>0</b>	<b>0</b>	<b>0</b>	<b>0</b>	<b>1</b>
<b>ILLES BALEARS</b>	<b>0</b>	<b>0</b>	<b>0</b>	<b>0</b>	<b>0</b>	<b>0</b>	<b>0</b>	<b>0</b>	<b>0</b>	<b>0</b>	<b>0</b>	<b>0</b>	<b>0</b>	<b>0</b>
<b>CANARIAS</b>	<b>0</b>	<b>0</b>	<b>0</b>	<b>0</b>	<b>0</b>	<b>0</b>	<b>0</b>	<b>0</b>	<b>0</b>	<b>0</b>	<b>0</b>	<b>0</b>	<b>0</b>	<b>0</b>
LAS PALMAS	0	0	0	0	0	0	0	0	0	0	0	0	0	0
S.C. TENERIFE	0	0	0	0	0	0	0	0	0	0	0	0	0	0
<b>CANTABRIA</b>	<b>0</b>	<b>1</b>	<b>0</b>	<b>0</b>	<b>1</b>	<b>0</b>	<b>0</b>	<b>1</b>	<b>0</b>	<b>0</b>	<b>0</b>	<b>0</b>	<b>0</b>	<b>1</b>
<b>CASTILLA Y LEÓN</b>	<b>0</b>	<b>4</b>	<b>0</b>	<b>0</b>	<b>4</b>	<b>1</b>	<b>0</b>	<b>2</b>	<b>0</b>	<b>0</b>	<b>1</b>	<b>0</b>	<b>0</b>	<b>4</b>
ÁVILA	0	0	0	0	0	0	0	0	0	0	0	0	0	0
BURGOS	0	1	0	0	1	1	0	0	0	0	0	0	0	1
LEÓN	0	1	0	0	1	0	0	0	0	0	1	0	0	1
PALENCIA	0	0	0	0	0	0	0	0	0	0	0	0	0	0
SALAMANCA	0	0	0	0	0	0	0	0	0	0	0	0	0	0
SEGOVIA	0	0	0	0	0	0	0	0	0	0	0	0	0	0
SORIA	0	2	0	0	2	0	0	2	0	0	0	0	0	2
VALLADOLID	0	0	0	0	0	0	0	0	0	0	0	0	0	0
ZAMORA	0	0	0	0	0	0	0	0	0	0	0	0	0	0
<b>CASTILLA-LA MANCHA</b>	<b>0</b>	<b>4</b>	<b>0</b>	<b>1</b>	<b>5</b>	<b>1</b>	<b>0</b>	<b>2</b>	<b>0</b>	<b>0</b>	<b>1</b>	<b>0</b>	<b>0</b>	<b>4</b>
ALBACETE	0	2	0	0	2	1	0	0	0	0	1	0	0	2
CIUDAD REAL	0	0	0	0	0	0	0	0	0	0	0	0	0	0
CUENCA	0	0	0	0	0	0	0	0	0	0	0	0	0	0
GUADALAJARA	0	0	0	1	1	0	0	0	0	0	0	0	0	0
TOLEDO	0	2	0	0	2	0	0	2	0	0	0	0	0	2

(Continúa al dorso)

CC.AA. Y/O PROVINCIAS	REVISIONES EFECTUADAS					CAUSAS DE EXTINCIÓN DEL DERECHO								
	Modifica. Cuantía	Extinción Derecho	Suspensión		TOTAL	Recursos Propios	Recursos Familiares	Prestación Incompatible	Ingreso Centro	Pérdida Residencia	Fallecimiento	Grado y Baremo	Alta S.S.	TOTAL
			Act. Laboral	Otras										
<b>CATALUNYA</b>	0	0	0	0	0	0	0	0	0	0	0	0	0	0
BARCELONA	0	0	0	0	0	0	0	0	0	0	0	0	0	0
GIRONA	0	0	0	0	0	0	0	0	0	0	0	0	0	0
LLEIDA	0	0	0	0	0	0	0	0	0	0	0	0	0	0
TARRAGONA	0	0	0	0	0	0	0	0	0	0	0	0	0	0
<b>COMUNIDAD VALENCIANA</b>	0	1	0	0	1	0	0	0	0	0	1	0	0	1
ALICANTE	0	0	0	0	0	0	0	0	0	0	0	0	0	0
CASTELLÓN	0	1	0	0	1	0	0	0	0	0	1	0	0	1
VALENCIA	0	0	0	0	0	0	0	0	0	0	0	0	0	0
<b>EXTREMADURA</b>	0	0	0	0	0	0	0	0	0	0	0	0	0	0
BADAJOZ	0	0	0	0	0	0	0	0	0	0	0	0	0	0
CÁCERES	0	0	0	0	0	0	0	0	0	0	0	0	0	0
<b>GALICIA</b>	0	1	0	0	1	0	0	0	0	0	1	0	0	1
A CORUÑA	0	0	0	0	0	0	0	0	0	0	0	0	0	0
LUGO	0	0	0	0	0	0	0	0	0	0	0	0	0	0
OURENSE	0	0	0	0	0	0	0	0	0	0	0	0	0	0
PONTEVEDRA	0	1	0	0	1	0	0	0	0	0	1	0	0	1
<b>MADRID</b>	0	0	0	0	0	0	0	0	0	0	0	0	0	0
<b>MURCIA</b>	0	8	0	0	8	0	0	2	0	0	6	0	0	8
<b>NAVARRA</b>	0	0	0	0	0	0	0	0	0	0	0	0	0	0
<b>PAÍS VASCO</b>	0	0	0	0	0	0	0	0	0	0	0	0	0	0
ARABA/ÁLAVA	0	0	0	0	0	0	0	0	0	0	0	0	0	0
GIPUZKOA	0	0	0	0	0	0	0	0	0	0	0	0	0	0
BIZKAIA	0	0	0	0	0	0	0	0	0	0	0	0	0	0
<b>LA RIOJA</b>	0	0	0	0	0	0	0	0	0	0	0	0	0	0
<b>CEUTA</b>	0	0	0	0	0	0	0	0	0	0	0	0	0	0
<b>MELILLA</b>	0	2	0	0	2	0	0	1	0	0	1	0	0	2

<b>TOTAL ESTADO</b>	0	36	0	1	37	4	0	15	0	0	17	0	0	36
---------------------	---	----	---	---	----	---	---	----	---	---	----	---	---	----



## PRESTACIONES DEL REAL DECRETO 383/1984, DE 1 DE FEBRERO REVISIONES DE OFICIO E INSTANCIA DE PARTE EFECTUADAS DE SGIM DATOS DE GESTIÓN CORRESPONDIENTES AL AÑO 2024 HASTA JUNIO

CC.AA. Y/O PROVINCIAS	REVISIONES EFECTUADAS				CAUSAS DE EXTINCIÓN DEL DERECHO						
	Modifica. Cuantía	Extinción Derecho	Suspensión		TOTAL	Recursos Propios	Prestación Incompatible	Pérdida Residencia	Fallecimiento	Grado y Baremo	TOTAL
			Act. Laboral	Otras							
<b>ANDALUCÍA</b>	<b>0</b>	<b>45</b>	<b>0</b>	<b>0</b>	<b>45</b>	<b>16</b>	<b>12</b>	<b>0</b>	<b>17</b>	<b>0</b>	<b>45</b>
ALMERÍA	0	3	0	0	3	0	1	0	2	0	3
CÁDIZ	0	7	0	0	7	4	2	0	1	0	7
CÓRDOBA	0	1	0	0	1	0	0	0	1	0	1
GRANADA	0	5	0	0	5	1	2	0	2	0	5
HUELVA	0	1	0	0	1	0	0	0	1	0	1
JAÉN	0	4	0	0	4	0	1	0	3	0	4
MÁLAGA	0	20	0	0	20	8	6	0	6	0	20
SEVILLA	0	4	0	0	4	3	0	0	1	0	4
<b>ARAGÓN</b>	<b>0</b>	<b>6</b>	<b>0</b>	<b>0</b>	<b>6</b>	<b>0</b>	<b>3</b>	<b>0</b>	<b>3</b>	<b>0</b>	<b>6</b>
HUESCA	0	3	0	0	3	0	1	0	2	0	3
TERUEL	0	0	0	0	0	0	0	0	0	0	0
ZARAGOZA	0	3	0	0	3	0	2	0	1	0	3
<b>ASTURIAS</b>	<b>0</b>	<b>19</b>	<b>0</b>	<b>0</b>	<b>19</b>	<b>15</b>	<b>1</b>	<b>0</b>	<b>3</b>	<b>0</b>	<b>19</b>
<b>ILLES BALEARS</b>	<b>0</b>	<b>2</b>	<b>0</b>	<b>0</b>	<b>2</b>	<b>0</b>	<b>1</b>	<b>0</b>	<b>1</b>	<b>0</b>	<b>2</b>
<b>CANARIAS</b>	<b>0</b>	<b>3</b>	<b>0</b>	<b>0</b>	<b>3</b>	<b>0</b>	<b>0</b>	<b>0</b>	<b>3</b>	<b>0</b>	<b>3</b>
LAS PALMAS	0	2	0	0	2	0	0	0	2	0	2
S.C. TENERIFE	0	1	0	0	1	0	0	0	1	0	1
<b>CANTABRIA</b>	<b>0</b>	<b>5</b>	<b>0</b>	<b>0</b>	<b>5</b>	<b>0</b>	<b>3</b>	<b>0</b>	<b>2</b>	<b>0</b>	<b>5</b>
<b>CASTILLA Y LEÓN</b>	<b>0</b>	<b>23</b>	<b>0</b>	<b>0</b>	<b>23</b>	<b>5</b>	<b>12</b>	<b>0</b>	<b>6</b>	<b>0</b>	<b>23</b>
ÁVILA	0	1	0	0	1	1	0	0	0	0	1
BURGOS	0	0	0	0	0	0	0	0	0	0	0
LEÓN	0	6	0	0	6	0	3	0	3	0	6
PALENCIA	0	1	0	0	1	1	0	0	0	0	1
SALAMANCA	0	6	0	0	6	0	5	0	1	0	6
SEGOVIA	0	1	0	0	1	0	1	0	0	0	1
SORIA	0	1	0	0	1	0	1	0	0	0	1
VALLADOLID	0	6	0	0	6	3	1	0	2	0	6
ZAMORA	0	1	0	0	1	0	1	0	0	0	1
<b>CASTILLA-LA MANCHA</b>	<b>0</b>	<b>10</b>	<b>0</b>	<b>0</b>	<b>10</b>	<b>2</b>	<b>2</b>	<b>0</b>	<b>6</b>	<b>0</b>	<b>10</b>
ALBACETE	0	5	0	0	5	2	0	0	3	0	5
CIUDAD REAL	0	1	0	0	1	0	1	0	0	0	1
CUENCA	0	0	0	0	0	0	0	0	0	0	0
GUADALAJARA	0	1	0	0	1	0	0	0	1	0	1
TOLEDO	0	3	0	0	3	0	1	0	2	0	3

(Continúa al dorso)

CC.AA. Y/O PROVINCIAS	REVISIONES EFECTUADAS				CAUSAS DE EXTINCIÓN DEL DERECHO						
	Modifica. Cuantía	Extinción Derecho	Suspensión SGIM		TOTAL	Recursos Propios	Prestación Incompatible	Pérdida Residencia	Fallecimiento	Grado y Baremo	TOTAL
			Act. Laboral	Otras							
<b>CATALUNYA</b>	<b>0</b>	<b>0</b>	<b>0</b>	<b>0</b>	<b>0</b>	<b>0</b>	<b>0</b>	<b>0</b>	<b>0</b>	<b>0</b>	<b>0</b>
BARCELONA	0	0	0	0	0	0	0	0	0	0	0
GIRONA	0	0	0	0	0	0	0	0	0	0	0
LLEIDA	0	0	0	0	0	0	0	0	0	0	0
TARRAGONA	0	0	0	0	0	0	0	0	0	0	0
<b>COMUNIDAD VALENCIANA</b>	<b>0</b>	<b>6</b>	<b>0</b>	<b>1</b>	<b>7</b>	<b>1</b>	<b>3</b>	<b>0</b>	<b>2</b>	<b>0</b>	<b>6</b>
ALICANTE	0	1	0	1	2	1	0	0	0	0	1
CASTELLÓN	0	1	0	0	1	0	0	0	1	0	1
VALENCIA	0	4	0	0	4	0	3	0	1	0	4
<b>EXTREMADURA</b>	<b>2</b>	<b>6</b>	<b>0</b>	<b>1</b>	<b>9</b>	<b>1</b>	<b>4</b>	<b>0</b>	<b>1</b>	<b>0</b>	<b>6</b>
BADAJOS	0	3	0	1	4	1	1	0	1	0	3
CÁCERES	2	3	0	0	5	0	3	0	0	0	3
<b>GALICIA</b>	<b>0</b>	<b>4</b>	<b>0</b>	<b>0</b>	<b>4</b>	<b>0</b>	<b>1</b>	<b>0</b>	<b>3</b>	<b>0</b>	<b>4</b>
A CORUÑA	0	0	0	0	0	0	0	0	0	0	0
LUGO	0	0	0	0	0	0	0	0	0	0	0
OURENSE	0	3	0	0	3	0	1	0	2	0	3
PONTEVEDRA	0	1	0	0	1	0	0	0	1	0	1
<b>MADRID</b>	<b>0</b>	<b>9</b>	<b>0</b>	<b>0</b>	<b>9</b>	<b>0</b>	<b>9</b>	<b>0</b>	<b>0</b>	<b>0</b>	<b>9</b>
<b>MURCIA</b>	<b>2</b>	<b>32</b>	<b>0</b>	<b>3</b>	<b>37</b>	<b>0</b>	<b>15</b>	<b>0</b>	<b>14</b>	<b>3</b>	<b>32</b>
<b>NAVARRA</b>	<b>0</b>	<b>1</b>	<b>0</b>	<b>0</b>	<b>1</b>	<b>1</b>	<b>0</b>	<b>0</b>	<b>0</b>	<b>0</b>	<b>1</b>
<b>PAÍS VASCO</b>	<b>0</b>	<b>1</b>	<b>0</b>	<b>0</b>	<b>1</b>	<b>0</b>	<b>0</b>	<b>0</b>	<b>1</b>	<b>0</b>	<b>1</b>
ARABA/ÁLAVA	0	0	0	0	0	0	0	0	0	0	0
GIPUZKOA	0	1	0	0	1	0	0	0	1	0	1
BIZKAIA	0	0	0	0	0	0	0	0	0	0	0
<b>LA RIOJA</b>	<b>0</b>	<b>2</b>	<b>0</b>	<b>0</b>	<b>2</b>	<b>1</b>	<b>0</b>	<b>0</b>	<b>1</b>	<b>0</b>	<b>2</b>
<b>CEUTA</b>	<b>0</b>	<b>0</b>	<b>0</b>	<b>0</b>	<b>0</b>	<b>0</b>	<b>0</b>	<b>0</b>	<b>0</b>	<b>0</b>	<b>0</b>
<b>MELILLA</b>	<b>0</b>	<b>2</b>	<b>0</b>	<b>0</b>	<b>2</b>	<b>0</b>	<b>2</b>	<b>0</b>	<b>0</b>	<b>0</b>	<b>2</b>

<b>TOTAL ESTADO</b>	<b>4</b>	<b>176</b>	<b>0</b>	<b>5</b>	<b>185</b>	<b>42</b>	<b>68</b>	<b>0</b>	<b>63</b>	<b>3</b>	<b>176</b>
---------------------	----------	------------	----------	----------	------------	-----------	-----------	----------	-----------	----------	------------

**PRESTACIONES DEL REAL DECRETO 383/1984, DE 1 DE FEBRERO**  
**REVISIONES DE OFICIO E INSTANCIA DE PARTE EFECTUADAS EN SATP**  
**DATOS DE GESTIÓN CORRESPONDIENTES AL AÑO 2024 HASTA JUNIO**

CC.AA. Y/O PROVINCIAS	REVISIONES EFECTUADAS			CAUSAS DE EXTINCIÓN DEL DERECHO							
	Extinción Derecho	Suspensión	TOTAL	Recursos Propios	Prestación Incompatible	Ingreso Centro	Pérdida Residencia	Fallecimiento	Grado y Baremo	Alta S.S.	TOTAL
<b>ANDALUCÍA</b>	<b>4</b>	<b>0</b>	<b>4</b>	<b>2</b>	<b>0</b>	<b>0</b>	<b>0</b>	<b>2</b>	<b>0</b>	<b>0</b>	<b>4</b>
ALMERÍA	0	0	0	0	0	0	0	0	0	0	0
CÁDIZ	0	0	0	0	0	0	0	0	0	0	0
CÓRDOBA	0	0	0	0	0	0	0	0	0	0	0
GRANADA	0	0	0	0	0	0	0	0	0	0	0
HUELVA	0	0	0	0	0	0	0	0	0	0	0
JAÉN	0	0	0	0	0	0	0	0	0	0	0
MÁLAGA	2	0	2	1	0	0	0	1	0	0	2
SEVILLA	2	0	2	1	0	0	0	1	0	0	2
<b>ARAGÓN</b>	<b>2</b>	<b>0</b>	<b>2</b>	<b>2</b>	<b>0</b>	<b>0</b>	<b>0</b>	<b>0</b>	<b>0</b>	<b>0</b>	<b>2</b>
HUESCA	0	0	0	0	0	0	0	0	0	0	0
TERUEL	0	0	0	0	0	0	0	0	0	0	0
ZARAGOZA	2	0	2	2	0	0	0	0	0	0	2
<b>ASTURIAS</b>	<b>0</b>	<b>0</b>	<b>0</b>	<b>0</b>	<b>0</b>	<b>0</b>	<b>0</b>	<b>0</b>	<b>0</b>	<b>0</b>	<b>0</b>
<b>ILLES BALEARS</b>	<b>0</b>	<b>0</b>	<b>0</b>	<b>0</b>	<b>0</b>	<b>0</b>	<b>0</b>	<b>0</b>	<b>0</b>	<b>0</b>	<b>0</b>
<b>CANARIAS</b>	<b>0</b>	<b>0</b>	<b>0</b>	<b>0</b>	<b>0</b>	<b>0</b>	<b>0</b>	<b>0</b>	<b>0</b>	<b>0</b>	<b>0</b>
LAS PALMAS	0	0	0	0	0	0	0	0	0	0	0
S.C. TENERIFE	0	0	0	0	0	0	0	0	0	0	0
<b>CANTABRIA</b>	<b>2</b>	<b>0</b>	<b>2</b>	<b>0</b>	<b>0</b>	<b>0</b>	<b>0</b>	<b>2</b>	<b>0</b>	<b>0</b>	<b>2</b>
<b>CASTILLA Y LEÓN</b>	<b>2</b>	<b>0</b>	<b>2</b>	<b>0</b>	<b>2</b>	<b>0</b>	<b>0</b>	<b>0</b>	<b>0</b>	<b>0</b>	<b>2</b>
ÁVILA	0	0	0	0	0	0	0	0	0	0	0
BURGOS	0	0	0	0	0	0	0	0	0	0	0
LEÓN	0	0	0	0	0	0	0	0	0	0	0
PALENCIA	0	0	0	0	0	0	0	0	0	0	0
SALAMANCA	0	0	0	0	0	0	0	0	0	0	0
SEGOVIA	0	0	0	0	0	0	0	0	0	0	0
SORIA	1	0	1	0	1	0	0	0	0	0	1
VALLADOLID	0	0	0	0	0	0	0	0	0	0	0
ZAMORA	1	0	1	0	1	0	0	0	0	0	1
<b>CASTILLA-LA MANCHA</b>	<b>4</b>	<b>1</b>	<b>5</b>	<b>0</b>	<b>1</b>	<b>2</b>	<b>0</b>	<b>1</b>	<b>0</b>	<b>0</b>	<b>4</b>
ALBACETE	0	0	0	0	0	0	0	0	0	0	0
CIUDAD REAL	0	0	0	0	0	0	0	0	0	0	0
CUENCA	0	0	0	0	0	0	0	0	0	0	0
GUADALAJARA	3	1	4	0	0	2	0	1	0	0	3
TOLEDO	1	0	1	0	1	0	0	0	0	0	1

(Continúa al dorso)

CC.AA. Y/O PROVINCIAS	REVISIONES EFECTUADAS			CAUSAS DE EXTINCIÓN DEL DERECHO							
	Extinción	Suspensión	TOTAL	Recursos	Prestación	Ingreso	Pérdida	Fallecimiento	Grado y	Alta	TOTAL
	Derecho			Propios	Incompatible	Centro	Residencia		Baremo	S.S.	
<b>CATALUNYA</b>	<b>0</b>	<b>0</b>	<b>0</b>	<b>0</b>	<b>0</b>	<b>0</b>	<b>0</b>	<b>0</b>	<b>0</b>	<b>0</b>	<b>0</b>
BARCELONA	0	0	0	0	0	0	0	0	0	0	0
GIRONA	0	0	0	0	0	0	0	0	0	0	0
LLEIDA	0	0	0	0	0	0	0	0	0	0	0
TARRAGONA	0	0	0	0	0	0	0	0	0	0	0
<b>COMUNIDAD VALENCIANA</b>	<b>0</b>	<b>0</b>	<b>0</b>	<b>0</b>	<b>0</b>	<b>0</b>	<b>0</b>	<b>0</b>	<b>0</b>	<b>0</b>	<b>0</b>
ALICANTE	0	0	0	0	0	0	0	0	0	0	0
CASTELLÓN	0	0	0	0	0	0	0	0	0	0	0
VALENCIA	0	0	0	0	0	0	0	0	0	0	0
<b>EXTREMADURA</b>	<b>2</b>	<b>0</b>	<b>2</b>	<b>1</b>	<b>1</b>	<b>0</b>	<b>0</b>	<b>0</b>	<b>0</b>	<b>0</b>	<b>2</b>
BADAJOS	2	0	2	1	1	0	0	0	0	0	2
CÁCERES	0	0	0	0	0	0	0	0	0	0	0
<b>GALICIA</b>	<b>0</b>	<b>0</b>	<b>0</b>	<b>0</b>	<b>0</b>	<b>0</b>	<b>0</b>	<b>0</b>	<b>0</b>	<b>0</b>	<b>0</b>
A CORUÑA	0	0	0	0	0	0	0	0	0	0	0
LUGO	0	0	0	0	0	0	0	0	0	0	0
OURENSE	0	0	0	0	0	0	0	0	0	0	0
PONTEVEDRA	0	0	0	0	0	0	0	0	0	0	0
<b>MADRID</b>	<b>0</b>	<b>0</b>	<b>0</b>	<b>0</b>	<b>0</b>	<b>0</b>	<b>0</b>	<b>0</b>	<b>0</b>	<b>0</b>	<b>0</b>
<b>MURCIA</b>	<b>2</b>	<b>1</b>	<b>3</b>	<b>0</b>	<b>1</b>	<b>0</b>	<b>0</b>	<b>0</b>	<b>1</b>	<b>0</b>	<b>2</b>
<b>NAVARRA</b>	<b>0</b>	<b>0</b>	<b>0</b>	<b>0</b>	<b>0</b>	<b>0</b>	<b>0</b>	<b>0</b>	<b>0</b>	<b>0</b>	<b>0</b>
<b>PAÍS VASCO</b>	<b>0</b>	<b>0</b>	<b>0</b>	<b>0</b>	<b>0</b>	<b>0</b>	<b>0</b>	<b>0</b>	<b>0</b>	<b>0</b>	<b>0</b>
ARABA/ÁLAVA	0	0	0	0	0	0	0	0	0	0	0
GIPUZKOA	0	0	0	0	0	0	0	0	0	0	0
BIZKAIA	0	0	0	0	0	0	0	0	0	0	0
<b>LA RIOJA</b>	<b>0</b>	<b>0</b>	<b>0</b>	<b>0</b>	<b>0</b>	<b>0</b>	<b>0</b>	<b>0</b>	<b>0</b>	<b>0</b>	<b>0</b>
<b>CEUTA</b>	<b>0</b>	<b>0</b>	<b>0</b>	<b>0</b>	<b>0</b>	<b>0</b>	<b>0</b>	<b>0</b>	<b>0</b>	<b>0</b>	<b>0</b>
<b>MELILLA</b>	<b>0</b>	<b>0</b>	<b>0</b>	<b>0</b>	<b>0</b>	<b>0</b>	<b>0</b>	<b>0</b>	<b>0</b>	<b>0</b>	<b>0</b>
<b>TOTAL ESTADO</b>	<b>18</b>	<b>2</b>	<b>20</b>	<b>5</b>	<b>5</b>	<b>2</b>	<b>0</b>	<b>5</b>	<b>1</b>	<b>0</b>	<b>18</b>

## PRESTACIONES DEL REAL DECRETO 383/1984, DE 1 DE FEBRERO REVISIONES DE OFICIO E INSTANCIA DE PARTE EFECTUADAS EN SMTG DATOS DE GESTIÓN CORRESPONDIENTES AL AÑO 2024 HASTA JUNIO

CC.AA. Y/O PROVINCIAS	REVISIONES EFECTUADAS			CAUSAS DE EXTINCIÓN DEL DERECHO								
	Extinción Derecho	Suspensión	TOTAL	Recursos Propios	Recursos Familiares	Prestación Incompatible	Ingreso Centro	Pérdida	Fallecimiento	Grado y Baremo	Alta	TOTAL
<b>ANDALUCÍA</b>	<b>2</b>	<b>0</b>	<b>2</b>	<b>0</b>	<b>0</b>	<b>0</b>	<b>0</b>	<b>1</b>	<b>1</b>	<b>0</b>	<b>0</b>	<b>2</b>
ALMERÍA	0	0	0	0	0	0	0	0	0	0	0	0
CÁDIZ	0	0	0	0	0	0	0	0	0	0	0	0
CÓRDOBA	0	0	0	0	0	0	0	0	0	0	0	0
GRANADA	1	0	1	0	0	0	0	1	0	0	0	1
HUELVA	0	0	0	0	0	0	0	0	0	0	0	0
JAÉN	0	0	0	0	0	0	0	0	0	0	0	0
MÁLAGA	0	0	0	0	0	0	0	0	0	0	0	0
SEVILLA	1	0	1	0	0	0	0	0	1	0	0	1
<b>ARAGÓN</b>	<b>3</b>	<b>0</b>	<b>3</b>	<b>1</b>	<b>0</b>	<b>0</b>	<b>0</b>	<b>0</b>	<b>2</b>	<b>0</b>	<b>0</b>	<b>3</b>
HUESCA	0	0	0	0	0	0	0	0	0	0	0	0
TERUEL	0	0	0	0	0	0	0	0	0	0	0	0
ZARAGOZA	3	0	3	1	0	0	0	0	2	0	0	3
<b>ASTURIAS</b>	<b>0</b>	<b>0</b>	<b>0</b>	<b>0</b>	<b>0</b>	<b>0</b>	<b>0</b>	<b>0</b>	<b>0</b>	<b>0</b>	<b>0</b>	<b>0</b>
<b>ILLES BALEARS</b>	<b>0</b>	<b>0</b>	<b>0</b>	<b>0</b>	<b>0</b>	<b>0</b>	<b>0</b>	<b>0</b>	<b>0</b>	<b>0</b>	<b>0</b>	<b>0</b>
<b>CANARIAS</b>	<b>0</b>	<b>0</b>	<b>0</b>	<b>0</b>	<b>0</b>	<b>0</b>	<b>0</b>	<b>0</b>	<b>0</b>	<b>0</b>	<b>0</b>	<b>0</b>
LAS PALMAS	0	0	0	0	0	0	0	0	0	0	0	0
S.C. TENERIFE	0	0	0	0	0	0	0	0	0	0	0	0
<b>CANTABRIA</b>	<b>0</b>	<b>0</b>	<b>0</b>	<b>0</b>	<b>0</b>	<b>0</b>	<b>0</b>	<b>0</b>	<b>0</b>	<b>0</b>	<b>0</b>	<b>0</b>
<b>CASTILLA Y LEÓN</b>	<b>2</b>	<b>0</b>	<b>2</b>	<b>1</b>	<b>0</b>	<b>0</b>	<b>0</b>	<b>0</b>	<b>1</b>	<b>0</b>	<b>0</b>	<b>2</b>
ÁVILA	0	0	0	0	0	0	0	0	0	0	0	0
BURGOS	1	0	1	1	0	0	0	0	0	0	0	1
LEÓN	0	0	0	0	0	0	0	0	0	0	0	0
PALENCIA	0	0	0	0	0	0	0	0	0	0	0	0
SALAMANCA	0	0	0	0	0	0	0	0	0	0	0	0
SEGOVIA	0	0	0	0	0	0	0	0	0	0	0	0
SORIA	0	0	0	0	0	0	0	0	0	0	0	0
VALLADOLID	0	0	0	0	0	0	0	0	0	0	0	0
ZAMORA	1	0	1	0	0	0	0	0	1	0	0	1
<b>CASTILLA-LA MANCHA</b>	<b>0</b>	<b>0</b>	<b>0</b>	<b>0</b>	<b>0</b>	<b>0</b>	<b>0</b>	<b>0</b>	<b>0</b>	<b>0</b>	<b>0</b>	<b>0</b>
ALBACETE	0	0	0	0	0	0	0	0	0	0	0	0
CIUDAD REAL	0	0	0	0	0	0	0	0	0	0	0	0
CUENCA	0	0	0	0	0	0	0	0	0	0	0	0
GUADALAJARA	0	0	0	0	0	0	0	0	0	0	0	0
TOLEDO	0	0	0	0	0	0	0	0	0	0	0	0

(Continúa al dorso)

CC.AA. Y/O PROVINCIAS	REVISIONES EFECTUADAS			CAUSAS DE EXTINCIÓN DEL DERECHO								
	Extinción	Suspensión	TOTAL	Recursos	Recursos	Prestación	Ingreso	Pérdida	Fallecimiento	Grado y	Alta	TOTAL
	Derecho			Propios	Familiares	Incompatible	Centro			Baremo		
<b>CATALUNYA</b>	<b>0</b>	<b>0</b>	<b>0</b>	<b>0</b>	<b>0</b>	<b>0</b>	<b>0</b>	<b>0</b>	<b>0</b>	<b>0</b>	<b>0</b>	<b>0</b>
BARCELONA	0	0	0	0	0	0	0	0	0	0	0	0
GIRONA	0	0	0	0	0	0	0	0	0	0	0	0
LLEIDA	0	0	0	0	0	0	0	0	0	0	0	0
TARRAGONA	0	0	0	0	0	0	0	0	0	0	0	0
<b>COMUNIDAD VALENCIANA</b>	<b>2</b>	<b>0</b>	<b>2</b>	<b>0</b>	<b>1</b>	<b>0</b>	<b>0</b>	<b>0</b>	<b>1</b>	<b>0</b>	<b>0</b>	<b>2</b>
ALICANTE	0	0	0	0	0	0	0	0	0	0	0	0
CASTELLÓN	0	0	0	0	0	0	0	0	0	0	0	0
VALENCIA	2	0	2	0	1	0	0	0	1	0	0	2
<b>EXTREMADURA</b>	<b>0</b>	<b>1</b>	<b>1</b>	<b>0</b>	<b>0</b>	<b>0</b>	<b>0</b>	<b>0</b>	<b>0</b>	<b>0</b>	<b>0</b>	<b>0</b>
BADAJOS	0	0	0	0	0	0	0	0	0	0	0	0
CÁCERES	0	1	1	0	0	0	0	0	0	0	0	0
<b>GALICIA</b>	<b>0</b>	<b>0</b>	<b>0</b>	<b>0</b>	<b>0</b>	<b>0</b>	<b>0</b>	<b>0</b>	<b>0</b>	<b>0</b>	<b>0</b>	<b>0</b>
A CORUÑA	0	0	0	0	0	0	0	0	0	0	0	0
LUGO	0	0	0	0	0	0	0	0	0	0	0	0
OURENSE	0	0	0	0	0	0	0	0	0	0	0	0
PONTEVEDRA	0	0	0	0	0	0	0	0	0	0	0	0
<b>MADRID</b>	<b>0</b>	<b>0</b>	<b>0</b>	<b>0</b>	<b>0</b>	<b>0</b>	<b>0</b>	<b>0</b>	<b>0</b>	<b>0</b>	<b>0</b>	<b>0</b>
<b>MURCIA</b>	<b>5</b>	<b>2</b>	<b>7</b>	<b>0</b>	<b>2</b>	<b>0</b>	<b>0</b>	<b>0</b>	<b>1</b>	<b>2</b>	<b>0</b>	<b>5</b>
<b>NAVARRA</b>	<b>0</b>	<b>0</b>	<b>0</b>	<b>0</b>	<b>0</b>	<b>0</b>	<b>0</b>	<b>0</b>	<b>0</b>	<b>0</b>	<b>0</b>	<b>0</b>
<b>PAÍS VASCO</b>	<b>1</b>	<b>0</b>	<b>1</b>	<b>0</b>	<b>0</b>	<b>0</b>	<b>0</b>	<b>0</b>	<b>1</b>	<b>0</b>	<b>0</b>	<b>1</b>
ARABA/ÁLAVA	0	0	0	0	0	0	0	0	0	0	0	0
GIPUZKOA	1	0	1	0	0	0	0	0	1	0	0	1
BIZKAIA	0	0	0	0	0	0	0	0	0	0	0	0
<b>LA RIOJA</b>	<b>0</b>	<b>0</b>	<b>0</b>	<b>0</b>	<b>0</b>	<b>0</b>	<b>0</b>	<b>0</b>	<b>0</b>	<b>0</b>	<b>0</b>	<b>0</b>
<b>CEUTA</b>	<b>8</b>	<b>0</b>	<b>8</b>	<b>0</b>	<b>8</b>	<b>0</b>	<b>0</b>	<b>0</b>	<b>0</b>	<b>0</b>	<b>0</b>	<b>8</b>
<b>MELILLA</b>	<b>6</b>	<b>0</b>	<b>6</b>	<b>0</b>	<b>0</b>	<b>0</b>	<b>0</b>	<b>0</b>	<b>6</b>	<b>0</b>	<b>0</b>	<b>6</b>
<b>TOTAL ESTADO</b>	<b>29</b>	<b>3</b>	<b>32</b>	<b>2</b>	<b>11</b>	<b>0</b>	<b>0</b>	<b>1</b>	<b>13</b>	<b>2</b>	<b>0</b>	<b>29</b>

## PRESTACIONES DEL REAL DECRETO 383/1984, DE 1 DE FEBRERO REVISIONES DE OFICIO E INSTANCIA DE PARTE EFECTUADAS EN ASPF DATOS DE GESTIÓN CORRESPONDIENTES AL AÑO 2024 HASTA JUNIO

CC.AA. Y/O PROVINCIAS	REVISIONES EFECTUADAS			CAUSAS DE EXTINCIÓN DEL DERECHO					
	Extinción Derecho	Suspensión	TOTAL	Prestación Incompatible	Pérdida Residencia	Fallecimiento	Grado y Baremo	Alta S.S.	TOTAL
<b>ANDALUCÍA</b>	<b>17</b>	<b>0</b>	<b>17</b>	<b>4</b>	<b>0</b>	<b>13</b>	<b>0</b>	<b>0</b>	<b>17</b>
ALMERÍA	2	0	2	0	0	2	0	0	2
CÁDIZ	0	0	0	0	0	0	0	0	0
CÓRDOBA	0	0	0	0	0	0	0	0	0
GRANADA	2	0	2	1	0	1	0	0	2
HUELVA	1	0	1	0	0	1	0	0	1
JAÉN	0	0	0	0	0	0	0	0	0
MÁLAGA	10	0	10	3	0	7	0	0	10
SEVILLA	2	0	2	0	0	2	0	0	2
<b>ARAGÓN</b>	<b>5</b>	<b>0</b>	<b>5</b>	<b>2</b>	<b>0</b>	<b>3</b>	<b>0</b>	<b>0</b>	<b>5</b>
HUESCA	3	0	3	2	0	1	0	0	3
TERUEL	0	0	0	0	0	0	0	0	0
ZARAGOZA	2	0	2	0	0	2	0	0	2
<b>ASTURIAS</b>	<b>1</b>	<b>0</b>	<b>1</b>	<b>0</b>	<b>0</b>	<b>1</b>	<b>0</b>	<b>0</b>	<b>1</b>
<b>ILLES BALEARS</b>	<b>0</b>	<b>0</b>	<b>0</b>	<b>0</b>	<b>0</b>	<b>0</b>	<b>0</b>	<b>0</b>	<b>0</b>
<b>CANARIAS</b>	<b>0</b>	<b>0</b>	<b>0</b>	<b>0</b>	<b>0</b>	<b>0</b>	<b>0</b>	<b>0</b>	<b>0</b>
LAS PALMAS	0	0	0	0	0	0	0	0	0
S.C. TENERIFE	0	0	0	0	0	0	0	0	0
<b>CANTABRIA</b>	<b>0</b>	<b>0</b>	<b>0</b>	<b>0</b>	<b>0</b>	<b>0</b>	<b>0</b>	<b>0</b>	<b>0</b>
<b>CASTILLA Y LEÓN</b>	<b>1</b>	<b>0</b>	<b>1</b>	<b>0</b>	<b>0</b>	<b>0</b>	<b>0</b>	<b>1</b>	<b>1</b>
ÁVILA	0	0	0	0	0	0	0	0	0
BURGOS	1	0	1	0	0	0	0	1	1
LEÓN	0	0	0	0	0	0	0	0	0
PALENCIA	0	0	0	0	0	0	0	0	0
SALAMANCA	0	0	0	0	0	0	0	0	0
SEGOVIA	0	0	0	0	0	0	0	0	0
SORIA	0	0	0	0	0	0	0	0	0
VALLADOLID	0	0	0	0	0	0	0	0	0
ZAMORA	0	0	0	0	0	0	0	0	0
<b>CASTILLA-LA MANCHA</b>	<b>2</b>	<b>0</b>	<b>2</b>	<b>0</b>	<b>0</b>	<b>2</b>	<b>0</b>	<b>0</b>	<b>2</b>
ALBACETE	0	0	0	0	0	0	0	0	0
CIUDAD REAL	0	0	0	0	0	0	0	0	0
CUENCA	0	0	0	0	0	0	0	0	0
GUADALAJARA	0	0	0	0	0	0	0	0	0
TOLEDO	2	0	2	0	0	2	0	0	2

(Continúa al dorso)

CC.AA. Y/O PROVINCIAS	REVISIONES EFECTUADAS			CAUSAS DE EXTINCIÓN DEL DERECHO					
	Extinción	Suspensión	TOTAL	Prestación	Pérdida	Fallecimiento	Grado y	Alta	TOTAL
	Derecho			Incompatible	Residencia		Baremo	S.S.	
<b>CATALUNYA</b>	<b>0</b>	<b>0</b>	<b>0</b>	<b>0</b>	<b>0</b>	<b>0</b>	<b>0</b>	<b>0</b>	<b>0</b>
BARCELONA	0	0	0	0	0	0	0	0	0
GIRONA	0	0	0	0	0	0	0	0	0
LLEIDA	0	0	0	0	0	0	0	0	0
TARRAGONA	0	0	0	0	0	0	0	0	0
<b>COMUNIDAD VALENCIANA</b>	<b>2</b>	<b>0</b>	<b>2</b>	<b>0</b>	<b>0</b>	<b>2</b>	<b>0</b>	<b>0</b>	<b>2</b>
ALICANTE	0	0	0	0	0	0	0	0	0
CASTELLÓN	0	0	0	0	0	0	0	0	0
VALENCIA	2	0	2	0	0	2	0	0	2
<b>EXTREMADURA</b>	<b>0</b>	<b>0</b>	<b>0</b>	<b>0</b>	<b>0</b>	<b>0</b>	<b>0</b>	<b>0</b>	<b>0</b>
BADAJOS	0	0	0	0	0	0	0	0	0
CÁCERES	0	0	0	0	0	0	0	0	0
<b>GALICIA</b>	<b>0</b>	<b>0</b>	<b>0</b>	<b>0</b>	<b>0</b>	<b>0</b>	<b>0</b>	<b>0</b>	<b>0</b>
A CORUÑA	0	0	0	0	0	0	0	0	0
LUGO	0	0	0	0	0	0	0	0	0
OURENSE	0	0	0	0	0	0	0	0	0
PONTEVEDRA	0	0	0	0	0	0	0	0	0
<b>MADRID</b>	<b>0</b>	<b>0</b>	<b>0</b>	<b>0</b>	<b>0</b>	<b>0</b>	<b>0</b>	<b>0</b>	<b>0</b>
<b>MURCIA</b>	<b>6</b>	<b>2</b>	<b>8</b>	<b>2</b>	<b>0</b>	<b>3</b>	<b>1</b>	<b>0</b>	<b>6</b>
<b>NAVARRA</b>	<b>0</b>	<b>0</b>	<b>0</b>	<b>0</b>	<b>0</b>	<b>0</b>	<b>0</b>	<b>0</b>	<b>0</b>
<b>PAÍS VASCO</b>	<b>0</b>	<b>0</b>	<b>0</b>	<b>0</b>	<b>0</b>	<b>0</b>	<b>0</b>	<b>0</b>	<b>0</b>
ARABA/ÁLAVA	0	0	0	0	0	0	0	0	0
GIPUZKOA	0	0	0	0	0	0	0	0	0
BIZKAIA	0	0	0	0	0	0	0	0	0
<b>LA RIOJA</b>	<b>1</b>	<b>0</b>	<b>1</b>	<b>0</b>	<b>0</b>	<b>1</b>	<b>0</b>	<b>0</b>	<b>1</b>
<b>CEUTA</b>	<b>0</b>	<b>0</b>	<b>0</b>	<b>0</b>	<b>0</b>	<b>0</b>	<b>0</b>	<b>0</b>	<b>0</b>
<b>MELILLA</b>	<b>0</b>	<b>0</b>	<b>0</b>	<b>0</b>	<b>0</b>	<b>0</b>	<b>0</b>	<b>0</b>	<b>0</b>
<b>TOTAL ESTADO</b>	<b>35</b>	<b>2</b>	<b>37</b>	<b>8</b>	<b>0</b>	<b>25</b>	<b>1</b>	<b>1</b>	<b>35</b>



## PRESTACIONES DEL REAL DECRETO 383/1984, DE 1 DE FEBRERO TOTAL REVISIONES DE OFICIO E INSTANCIA DE PARTE EFECTUADAS DATOS DE GESTIÓN CORRESPONDIENTES AL AÑO 2024 HASTA JUNIO

CC.AA. Y/O PROVINCIAS	REVISIONES EFECTUADAS					CAUSAS DE EXTINCIÓN DEL DERECHO								
	Modifica. Cuantía	Extinción Derecho	Suspensión		TOTAL	Recursos Propios	Recursos Familiares	Prestación Incompatible	Ingreso Centro	Pérdida Residencia	Fallecimiento	Grado y Baremo	Alta S.S.	TOTAL
			Act. Laboral	Otras										
<b>ANDALUCÍA</b>	<b>0</b>	<b>68</b>	<b>0</b>	<b>0</b>	<b>68</b>	<b>18</b>	<b>0</b>	<b>16</b>	<b>0</b>	<b>1</b>	<b>33</b>	<b>0</b>	<b>0</b>	<b>68</b>
ALMERÍA	0	5	0	0	5	0	0	1	0	0	4	0	0	5
CÁDIZ	0	7	0	0	7	4	0	2	0	0	1	0	0	7
CÓRDOBA	0	1	0	0	1	0	0	0	0	0	1	0	0	1
GRANADA	0	8	0	0	8	1	0	3	0	1	3	0	0	8
HUELVA	0	2	0	0	2	0	0	0	0	0	2	0	0	2
JAÉN	0	4	0	0	4	0	0	1	0	0	3	0	0	4
MÁLAGA	0	32	0	0	32	9	0	9	0	0	14	0	0	32
SEVILLA	0	9	0	0	9	4	0	0	0	0	5	0	0	9
<b>ARAGÓN</b>	<b>0</b>	<b>16</b>	<b>0</b>	<b>0</b>	<b>16</b>	<b>3</b>	<b>0</b>	<b>5</b>	<b>0</b>	<b>0</b>	<b>8</b>	<b>0</b>	<b>0</b>	<b>16</b>
HUESCA	0	6	0	0	6	0	0	3	0	0	3	0	0	6
TERUEL	0	0	0	0	0	0	0	0	0	0	0	0	0	0
ZARAGOZA	0	10	0	0	10	3	0	2	0	0	5	0	0	10
<b>ASTURIAS</b>	<b>0</b>	<b>20</b>	<b>0</b>	<b>0</b>	<b>20</b>	<b>15</b>	<b>0</b>	<b>1</b>	<b>0</b>	<b>0</b>	<b>4</b>	<b>0</b>	<b>0</b>	<b>20</b>
<b>ILLES BALEARS</b>	<b>0</b>	<b>2</b>	<b>0</b>	<b>0</b>	<b>2</b>	<b>0</b>	<b>0</b>	<b>1</b>	<b>0</b>	<b>0</b>	<b>1</b>	<b>0</b>	<b>0</b>	<b>2</b>
<b>CANARIAS</b>	<b>0</b>	<b>3</b>	<b>0</b>	<b>0</b>	<b>3</b>	<b>0</b>	<b>0</b>	<b>0</b>	<b>0</b>	<b>0</b>	<b>3</b>	<b>0</b>	<b>0</b>	<b>3</b>
LAS PALMAS	0	2	0	0	2	0	0	0	0	0	2	0	0	2
S.C. TENERIFE	0	1	0	0	1	0	0	0	0	0	1	0	0	1
<b>CANTABRIA</b>	<b>0</b>	<b>7</b>	<b>0</b>	<b>0</b>	<b>7</b>	<b>0</b>	<b>0</b>	<b>3</b>	<b>0</b>	<b>0</b>	<b>4</b>	<b>0</b>	<b>0</b>	<b>7</b>
<b>CASTILLA Y LEÓN</b>	<b>0</b>	<b>28</b>	<b>0</b>	<b>0</b>	<b>28</b>	<b>6</b>	<b>0</b>	<b>14</b>	<b>0</b>	<b>0</b>	<b>7</b>	<b>0</b>	<b>1</b>	<b>28</b>
ÁVILA	0	1	0	0	1	1	0	0	0	0	0	0	0	1
BURGOS	0	2	0	0	2	1	0	0	0	0	0	0	1	2
LEÓN	0	6	0	0	6	0	0	3	0	0	3	0	0	6
PALENCIA	0	1	0	0	1	1	0	0	0	0	0	0	0	1
SALAMANCA	0	6	0	0	6	0	0	5	0	0	1	0	0	6
SEGOVIA	0	1	0	0	1	0	0	1	0	0	0	0	0	1
SORIA	0	2	0	0	2	0	0	2	0	0	0	0	0	2
VALLADOLID	0	6	0	0	6	3	0	1	0	0	2	0	0	6
ZAMORA	0	3	0	0	3	0	0	2	0	0	1	0	0	3
<b>CASTILLA-LA MANCHA</b>	<b>0</b>	<b>16</b>	<b>0</b>	<b>1</b>	<b>17</b>	<b>2</b>	<b>0</b>	<b>3</b>	<b>2</b>	<b>0</b>	<b>9</b>	<b>0</b>	<b>0</b>	<b>16</b>
ALBACETE	0	5	0	0	5	2	0	0	0	0	3	0	0	5
CIUDAD REAL	0	1	0	0	1	0	0	1	0	0	0	0	0	1
CUENCA	0	0	0	0	0	0	0	0	0	0	0	0	0	0
GUADALAJARA	0	4	0	1	5	0	0	0	2	0	2	0	0	4
TOLEDO	0	6	0	0	6	0	0	2	0	0	4	0	0	6

(Continúa al dorso)

CC.AA. Y/O PROVINCIAS	REVISIONES EFECTUADAS					CAUSAS DE EXTINCIÓN DEL DERECHO								
	Modifica. Cuantía	Extinción Derecho	Suspensión SGIM		TOTAL	Recursos Propios	Recursos Familiares	Prestación Incompatible	Ingreso Centro	Pérdida Residencia	Fallecimiento	Grado y Baremo	Alta S.S.	TOTAL
			Act. Laboral	Otras										
<b>CATALUNYA</b>	<b>0</b>	<b>0</b>	<b>0</b>	<b>0</b>	<b>0</b>	<b>0</b>	<b>0</b>	<b>0</b>	<b>0</b>	<b>0</b>	<b>0</b>	<b>0</b>	<b>0</b>	<b>0</b>
BARCELONA	0	0	0	0	0	0	0	0	0	0	0	0	0	0
GIRONA	0	0	0	0	0	0	0	0	0	0	0	0	0	0
LLEIDA	0	0	0	0	0	0	0	0	0	0	0	0	0	0
TARRAGONA	0	0	0	0	0	0	0	0	0	0	0	0	0	0
<b>COMUNIDAD VALENCIANA</b>	<b>0</b>	<b>10</b>	<b>0</b>	<b>1</b>	<b>11</b>	<b>1</b>	<b>1</b>	<b>3</b>	<b>0</b>	<b>0</b>	<b>5</b>	<b>0</b>	<b>0</b>	<b>10</b>
ALICANTE	0	1	0	1	2	1	0	0	0	0	0	0	0	1
CASTELLÓN	0	1	0	0	1	0	0	0	0	0	1	0	0	1
VALENCIA	0	8	0	0	8	0	1	3	0	0	4	0	0	8
<b>EXTREMADURA</b>	<b>2</b>	<b>8</b>	<b>0</b>	<b>2</b>	<b>12</b>	<b>2</b>	<b>0</b>	<b>5</b>	<b>0</b>	<b>0</b>	<b>1</b>	<b>0</b>	<b>0</b>	<b>8</b>
BADAJOS	0	5	0	1	6	2	0	2	0	0	1	0	0	5
CÁCERES	2	3	0	1	6	0	0	3	0	0	0	0	0	3
<b>GALICIA</b>	<b>0</b>	<b>4</b>	<b>0</b>	<b>0</b>	<b>4</b>	<b>0</b>	<b>0</b>	<b>1</b>	<b>0</b>	<b>0</b>	<b>3</b>	<b>0</b>	<b>0</b>	<b>4</b>
A CORUÑA	0	0	0	0	0	0	0	0	0	0	0	0	0	0
LUGO	0	0	0	0	0	0	0	0	0	0	0	0	0	0
OURENSE	0	3	0	0	3	0	0	1	0	0	2	0	0	3
PONTEVEDRA	0	1	0	0	1	0	0	0	0	0	1	0	0	1
<b>MADRID</b>	<b>0</b>	<b>9</b>	<b>0</b>	<b>0</b>	<b>9</b>	<b>0</b>	<b>0</b>	<b>9</b>	<b>0</b>	<b>0</b>	<b>0</b>	<b>0</b>	<b>0</b>	<b>9</b>
<b>MURCIA</b>	<b>2</b>	<b>45</b>	<b>0</b>	<b>8</b>	<b>55</b>	<b>0</b>	<b>2</b>	<b>18</b>	<b>0</b>	<b>0</b>	<b>18</b>	<b>7</b>	<b>0</b>	<b>45</b>
<b>NAVARRA</b>	<b>0</b>	<b>1</b>	<b>0</b>	<b>0</b>	<b>1</b>	<b>1</b>	<b>0</b>	<b>0</b>	<b>0</b>	<b>0</b>	<b>0</b>	<b>0</b>	<b>0</b>	<b>1</b>
<b>PAÍS VASCO</b>	<b>0</b>	<b>2</b>	<b>0</b>	<b>0</b>	<b>2</b>	<b>0</b>	<b>0</b>	<b>0</b>	<b>0</b>	<b>0</b>	<b>2</b>	<b>0</b>	<b>0</b>	<b>2</b>
ARABA/ÁLAVA	0	0	0	0	0	0	0	0	0	0	0	0	0	0
GIPUZKOA	0	2	0	0	2	0	0	0	0	0	2	0	0	2
BIZKAIA	0	0	0	0	0	0	0	0	0	0	0	0	0	0
<b>LA RIOJA</b>	<b>0</b>	<b>3</b>	<b>0</b>	<b>0</b>	<b>3</b>	<b>1</b>	<b>0</b>	<b>0</b>	<b>0</b>	<b>0</b>	<b>2</b>	<b>0</b>	<b>0</b>	<b>3</b>
<b>CEUTA</b>	<b>0</b>	<b>8</b>	<b>0</b>	<b>0</b>	<b>8</b>	<b>0</b>	<b>8</b>	<b>0</b>	<b>0</b>	<b>0</b>	<b>0</b>	<b>0</b>	<b>0</b>	<b>8</b>
<b>MELILLA</b>	<b>0</b>	<b>8</b>	<b>0</b>	<b>0</b>	<b>8</b>	<b>0</b>	<b>0</b>	<b>2</b>	<b>0</b>	<b>0</b>	<b>6</b>	<b>0</b>	<b>0</b>	<b>8</b>
<b>TOTAL ESTADO</b>	<b>4</b>	<b>258</b>	<b>0</b>	<b>12</b>	<b>274</b>	<b>49</b>	<b>11</b>	<b>81</b>	<b>2</b>	<b>1</b>	<b>106</b>	<b>7</b>	<b>1</b>	<b>258</b>

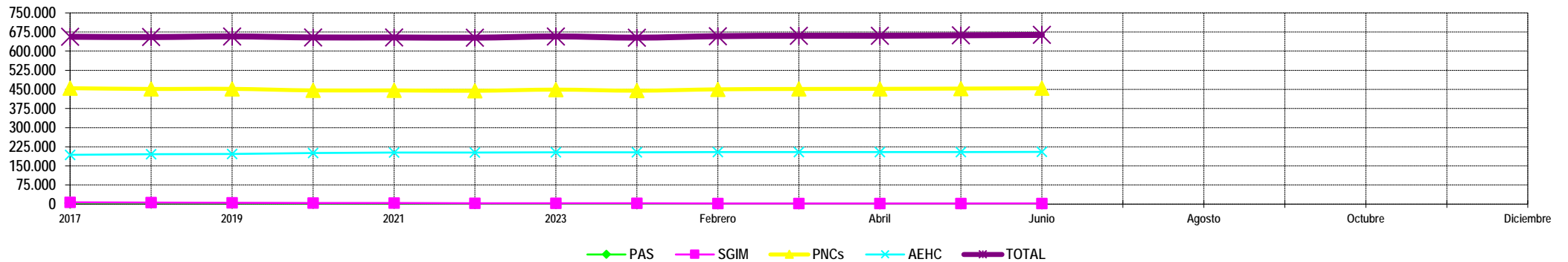
## Situación prestaciones de naturaleza no contributiva



## SITUACIÓN DE LAS PRESTACIONES DE NATURALEZA NO CONTRIBUTIVA (PNNC)

	PNNC DE JUBILACIÓN / VEJEZ				PNNC DE INVALIDEZ / ENFERMEDAD					TOTAL PNNC				
	PAS (*)	SGIM	PNC	TOTAL	PAS (*)	SGIM	PNC	AEHC	TOTAL	PAS	SGIM	PNCs	AEHC	TOTAL
2017	532	5.520	256.690	262.742	4.061	1.548	197.988	193.416	393.716	4.593	7.068	454.678	193.416	656.458
2018	401	4.706	257.023	262.130	3.610	1.275	194.757	196.094	393.086	4.011	5.981	451.780	196.094	655.216
2019	397	4.168	261.044	265.609	3.228	1.041	191.113	196.922	392.304	3.625	5.209	452.157	196.922	657.913
2020	278	3.600	260.169	264.047	2.731	865	185.852	200.232	389.680	3.009	4.465	446.021	200.232	653.727
2021	400	3.103	263.328	266.831	2.645	730	182.791	202.148	388.314	3.045	3.833	446.119	202.148	653.727
2022	403	2.705	267.093	270.201	2.182	601	177.443	202.423	382.649	2.585	3.306	444.536	202.423	652.850
2023	361	2.392	275.935	278.688	1.704	492	173.263	203.685	379.144	2.065	2.884	449.198	203.685	657.832

2024														
Enero	255	2.384	267.420	270.059	1.511	484	177.468	203.451	382.914	1.766	2.868	444.888	203.451	652.973
Febrero	251	2.355	277.666	280.272	1.483	479	172.684	203.893	378.539	1.734	2.834	450.350	203.893	658.811
Marzo	245	2.325	279.130	281.700	1.457	469	172.582	204.275	378.783	1.702	2.794	451.712	204.275	660.483
Abril	238	2.291	280.034	282.563	1.364	459	172.169	203.936	377.928	1.602	2.750	452.203	203.936	660.491
Mayo	236	2.263	281.312	283.811	1.427	445	171.924	204.541	378.337	1.663	2.708	453.236	204.541	662.148
Junio	236	2.239	282.752	285.227	1.427	434	171.800	204.808	378.469	1.663	2.673	454.552	204.808	663.696
Julio														
Agosto														
Septiembre														
Octubre														
Noviembre														
Diciembre														



**NOTA:** Conforme se disponga de la totalidad de los datos mensuales, se procederá a la actualización del respectivo mes.

(\*) No se dispone en 2020 del dato relativo al nº de pensiones asistenciales (PAS) de la provincia de Bizkaia.



[www.imserso.es](http://www.imserso.es)