

PENSIONES NO CONTRIBUTIVAS DE LA SEGURIDAD SOCIAL (PNC)
PRESTACIONES SOCIALES Y ECONÓMICAS PARA PERSONAS CON
DISCAPACIDAD (PSPD)

INFORME DE SEGUIMIENTO Y EVOLUCIÓN DE LA GESTIÓN

MARZO DE 2024



Índice

ÍNDICE	1
I. PENSIONES NO CONTRIBUTIVAS DE LA SEGURIDAD SOCIAL (PNC).....	2
1. Introducción.....	3
2. Situación y evolución de pensiones e importes de las nóminas	3
3. Distribución de las pensiones según sexo	5
4. Situación y evolución de la gestión en trámite inicial	6
5. Seguimiento y control: revisiones de oficio y a instancia de parte	11
II. PRESTACIONES SOCIALES Y ECONÓMICAS PARA PERSONAS CON DISCAPACIDAD (PSPD)	13
1. Introducción.....	14
2. Situación y evolución de los beneficiarios, el número de prestaciones y los importes de las nóminas.....	15
3. Situación y evolución de la gestión en trámite inicial	17
4. Seguimiento de la gestión de las revisiones de oficio y a instancia de parte	17
III. ANEXOS	19
ANEXOS PNC	20
1. Número de pensiones e importes de las nóminas	21
2. PNC de jubilación: datos de la gestión mensual y anual	30
3. PNC de invalidez: datos de la gestión mensual y anual.....	40
4. PNC de la Seguridad Social. Datos de la gestión mensual y anual	50
5. PNC de jubilación e invalidez: coeficientes de la gestión mensual	60
6. Reclamaciones previas: datos de la gestión mensual y anual.....	64
7. Revisiones de oficio e instancia de parte: datos de la gestión mensual y anual	69
ANEXOS PSPD	82
1. Número de beneficiarios, prestaciones e importes de las nóminas	83
2. PSPD: datos de la gestión mensual y anual.....	87
3. Revisiones de oficio e instancia de parte: datos de la gestión mensual y anual	92
SITUACIÓN PRESTACIONES DE NATURALEZA NO CONTRIBUTIVA	113



I. Pensiones no contributivas de la Seguridad Social (PNC)



1. Introducción

Los datos sobre la gestión y el pago de la nómina de las Pensiones no Contributivas de la Seguridad Social de jubilación e invalidez (PNC) parten de la información facilitada por los distintos órganos gestores de las Comunidades Autónomas y Direcciones Territoriales del Imsero y se articula, dentro de cada uno de los aspectos objeto de seguimiento y evaluación, como se detalla a continuación:

- Datos de la gestión y de la nómina mensual.
- Datos de la gestión y de la nómina del año 2024, comprendiendo la realizada hasta el mes de referencia.
- Datos sobre la nómina de pago y número de beneficiarios desde el año 2017.

La información presentada hace referencia a los siguientes aspectos:

- Nóminas: situación y evolución de los pensionistas e importes de las mismas.
- Gestión en trámite inicial: recoge la situación y la evolución de la gestión para cada tipo de pensión, en función de distintos parámetros como el movimiento de solicitudes, resoluciones, causas de denegación o coeficientes de la gestión, entre otros.
- Seguimiento y control de pensionistas, con especial incidencia en las revisiones de oficio y a instancia de parte.

Conforme a las distintas modalidades de gestión resultantes de lo establecido en el artículo 373 del Real Decreto Legislativo 8/2015, de 30 de octubre, por el que se aprueba el Texto Refundido de la Ley General de la Seguridad Social, la gestión de estas pensiones es llevada a cabo por las Direcciones Territoriales del Imsero en las Ciudades Autónomas de Ceuta y Melilla, y por los órganos gestores correspondientes en cada una de las Comunidades Autónomas que conforman el Estado español.

2. Situación y evolución de pensiones e importes de las nóminas

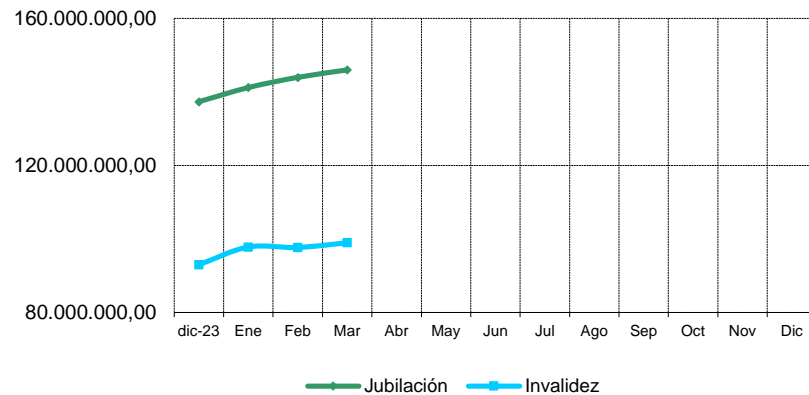
Conforme a la información facilitada por la Gerencia de Informática de la Seguridad Social y por los órganos gestores competentes en las Comunidades Autónomas de Navarra y del País Vasco, el número total de pensiones no contributivas en la nómina de marzo de 2024 en todo el Estado español ha alcanzado la cifra de 451.712, que es un 0,30 % mayor que la del mes anterior.



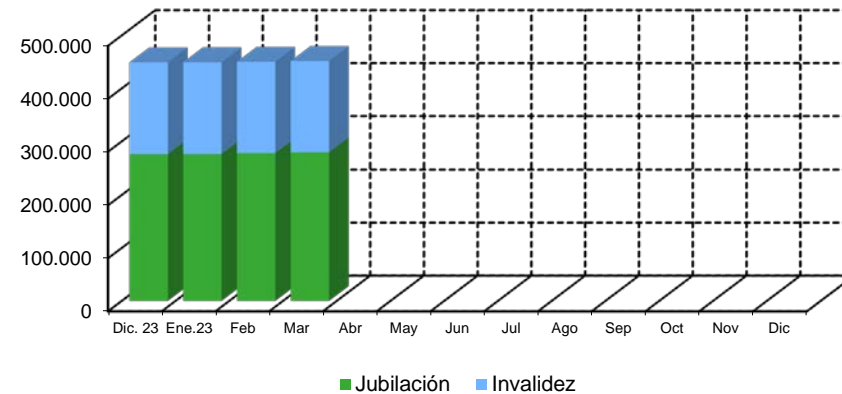
En el cuadro y gráficos siguientes se recogen los datos básicos de la nómina de marzo de 2024:

NÓMINA DE MARZO	PNC DE JUBILACIÓN		PNC DE INVALIDEZ		TOTAL PNC	
NÚMERO DE PENSIONES	279.130	61,79%	172.582	38,21%	451.712	100,00%
IMPORTE	145.978.725,02	59,59%	98.975.919,49	40,41%	244.954.644,51	100,00%

Evolución importe nóminas mensuales



Evolución número pensionistas



El Real Decreto-ley 8/2023, de 27 de diciembre, por el que se adoptan medidas para afrontar las consecuencias económicas y sociales derivadas de los conflictos en Ucrania y Oriente Próximo, así como para paliar los efectos de la sequía ha establecido la cuantía de las pensiones de la Seguridad Social en su modalidad no contributiva para 2024. De este modo, su importe íntegro anual queda establecido en 7.250,60 € íntegros anuales, que se abonan en 12 mensualidades más dos pagas extraordinarias al año. El importe bruto de la nómina de marzo de 2024 queda fijado en 244.954.644,51 euros. El importe medio mensual abonado a cada pensionista ha quedado establecido para la PNC de invalidez en 573,50 euros y para la de jubilación en 522,98 euros, siendo superior el de la PNC de invalidez, entre otras razones, porque 35.436 de sus beneficiarios perciben el complemento del 50% por necesidad de otra persona y porque el montante a percibir en nómina por atrasos es mayor al ser más compleja la gestión y el plazo de resolución.



3. Distribución de las pensiones según sexo

Conforme a la información contenida en el Fichero Técnico de PNC constituido en la Dirección General del Imsero, el perfil del pensionista de PNC de jubilación es predominantemente el de una mujer española, casada, con una edad comprendida entre los 70 y los 74 años y que viven sola o en una unidad de convivencia integrada por 2 y 3 personas. En cuanto al pensionista tipo de PNC de invalidez hay que reseñar que es una mujer que vive sola o en una unidad de convivencia integrada por 2 y 3 personas, acreditando un grado de discapacidad valorado entre el 65% y el 74% y que presenta preferentemente discapacidades de tipo psíquico, seguidas por las de tipología física:

DISTRIBUCIÓN POR SEXOS DEL BENEFICIARIO DE PENSIÓN NO CONTRIBUTIVA																
ÁMBITO GEOGRÁFICO	PNC DE JUBILACIÓN				PNC DE INVALIDEZ				PNC DE JUB.DERIV. INVALIDEZ				TOTAL PNC			
	VARONES	%	MUJERES	%	VARONES	%	MUJERES	%	VARONES	%	MUJERES	%	VARONES	%	MUJERES	%
ANDALUCÍA	11.104	25,84%	31.873	74,16%	19.172	51,04%	18.391	48,96%	2.905	26,88%	7.904	73,12%	33.181	36,32%	58.168	63,68%
ARAGÓN	1.097	26,28%	3.078	73,72%	1.154	50,68%	1.123	49,32%	237	31,90%	506	68,10%	2.488	34,58%	4.707	65,42%
ASTURIAS	1.139	27,40%	3.018	72,60%	1.693	51,16%	1.616	48,84%	383	30,02%	893	69,98%	3.215	36,78%	5.527	63,22%
ILLES BALEARS	1.600	33,06%	3.239	66,94%	1.306	52,75%	1.170	47,25%	265	30,11%	615	69,89%	3.171	38,69%	5.024	61,31%
CANARIAS	5.230	30,67%	11.823	69,33%	8.075	46,63%	9.242	53,37%	1.782	22,16%	6.259	77,84%	15.087	35,57%	27.324	64,43%
CANTABRIA	890	26,28%	2.497	73,72%	1.480	48,52%	1.570	51,48%	261	29,76%	616	70,24%	2.631	35,97%	4.683	64,03%
CASTILLA Y LEÓN	2.722	25,36%	8.011	74,64%	4.436	50,41%	4.363	49,59%	932	35,55%	1.690	64,45%	8.090	36,52%	14.064	63,48%
CASTILLA LA MANCHA	2.134	23,51%	6.944	76,49%	3.867	47,72%	4.236	52,28%	636	27,93%	1.641	72,07%	6.637	34,11%	12.821	65,89%
CATALUNYA	10.540	32,59%	21.800	67,41%	13.010	51,00%	12.500	49,00%	2.461	32,56%	5.097	67,44%	26.011	39,77%	39.397	60,23%
C. VALENCIANA	7.325	26,30%	20.525	73,70%	8.016	49,45%	8.194	50,55%	1.448	24,70%	4.414	75,30%	16.789	33,63%	33.133	66,37%
EXTREMADURA	1.045	17,15%	5.050	82,85%	2.374	49,20%	2.451	50,80%	355	27,24%	948	72,76%	3.774	30,88%	8.449	69,12%
GALICIA	4.627	24,90%	13.956	75,10%	6.250	50,49%	6.128	49,51%	1.728	30,84%	3.876	69,16%	12.605	34,47%	23.960	65,53%
MADRID	7.527	29,45%	18.031	70,55%	7.818	51,62%	7.326	48,38%	1.545	33,96%	3.005	66,04%	16.890	37,32%	28.362	62,68%
MURCIA	1.654	26,27%	4.641	73,73%	3.652	50,67%	3.555	49,33%	642	27,86%	1.662	72,14%	5.948	37,63%	9.858	62,37%
NAVARRA	564	30,10%	1.310	69,90%	427	50,24%	423	49,76%	84	36,21%	148	63,79%	1.075	36,37%	1.881	63,63%
PAÍS VASCO	2.363	32,99%	4.800	67,01%	3.056	56,89%	2.316	43,11%	394	38,97%	617	61,03%	5.813	42,91%	7.733	57,09%
LA RIOJA	342	28,55%	856	71,45%	353	53,24%	310	46,76%	64	34,41%	122	65,59%	759	37,08%	1.288	62,92%
CEUTA	317	34,84%	593	65,16%	483	47,73%	529	52,27%	88	25,96%	251	74,04%	888	39,27%	1.373	60,73%
MELILLA	342	41,06%	491	58,94%	500	48,88%	523	51,12%	140	18,67%	610	81,33%	982	37,68%	1.624	62,32%
TOTAL	62.562	27,79%	162.536	72,21%	87.122	50,33%	85.966	49,67%	16.350	28,57%	40.874	71,43%	166.034	36,46%	289.376	63,54%



4. Situación y evolución de la gestión en trámite inicial

El seguimiento de la gestión de las PNC contempla aquellos aspectos que se corresponden con la situación en trámite inicial de las solicitudes de pensiones no contributivas de jubilación e invalidez. El análisis parte de los datos básicos facilitados por los distintos órganos gestores correspondientes al mes de marzo, relativos a la entrada de solicitudes, resoluciones y reconocimientos del derecho a pensión y número de pendientes, cuyas cifras, a nivel del Estado, se ofrecen en el siguiente cuadro.

La información que contiene se ha estructurado en secuencia mensual con el fin de poder seguir la evolución de estos trámites de la gestión a lo largo del año 2024, permitiendo así su contraste con las cifras medias anuales de cada uno de los aspectos que se estudian:

DATOS BÁSICOS DE LA GESTIÓN ESTATAL DE LAS PNC												
Año 2024	PNC DE JUBILACIÓN				PNC DE INVALIDEZ				TOTAL PNC			
	Solicitadas	Resueltas	Aprobadas	Pendiente	Solicitadas	Resueltas	Aprobadas	Pendiente	Solicitadas	Resueltas	Aprobadas	Pendiente
Media 2023	3.767	3.970	2.261	16.886	1.462	1.599	863	8.560	5.229	5.570	3.124	25.446
Enero	4.687	3.756	2.137	17.817	1.485	1.155	579	8.890	6.172	4.911	2.716	26.707
Febrero	5.126	5.158	3.094	17.785	1.882	1.829	1.034	8.943	7.008	6.987	4.128	26.728
Marzo	4.810	4.708	2.696	17.887	1.683	1.752	866	8.874	6.493	6.460	3.562	26.761
Abril												
Mayo												
Junio												
Julio												
Agosto												
Septiembre												
Octubre												
Noviembre												
Diciembre												
Total	14.623	13.622	7.927	17.887	5.050	4.736	2.479	8.874	19.673	18.358	10.406	26.761
Media 2024	4.874	4.541	2.642		1.683	1.579	826		6.558	6.119	3.469	



Analizando de un modo específico cada uno de los aspectos de la gestión, para el mes de marzo, se obtienen los siguientes resultados:

- Se han presentado un total de 6.493 solicitudes, de las que el 74,08 % corresponden a la PNC de jubilación. El análisis comparativo refleja respecto al mes anterior un descenso global del 7,35%, que en invalidez alcanza el 10,57 %, y respecto a la media del año en curso se produce un descenso en jubilación del 1,31% mientras que en invalidez ofrece una cifra idéntica.

SOLICITUDES PRESENTADAS						
TIPO PNC	MARZO 2024		FEBRERO 2024	MARZO 2024 / FEBRERO 2024	MEDIA 2024	MARZO 2024 / MEDIA 2024
JUBILACIÓN	4.810	74,08%	5.126	-6,16%	4.874	-1,31%
INVALIDEZ	1.683	25,92%	1.882	-10,57%	1.683	0,00%
TOTAL	6.493	100,00%	7.008	-7,35%	6.557	-0,98%

- Del total de 6.460 solicitudes resueltas, el 72,88 % ha sido de PNC de jubilación. La comparación con el mes anterior refleja un descenso global del 7,54%, que en jubilación alcanza el 8,72%, y respecto a la media del año en curso se registra un incremento global del 5,56%, que en invalidez llega al 10,96%.

SOLICITUDES RESUELTAS						
TIPO PNC	MARZO 2024		FEBRERO 2024	MARZO 2024 / FEBRERO 2024	MEDIA 2024	MARZO 2024 / MEDIA 2024
JUBILACIÓN	4.708	72,88%	5.158	-8,72%	4.541	3,68%
INVALIDEZ	1.752	27,12%	1.829	-4,21%	1.579	10,96%
TOTAL	6.460	100,00%	6.987	-7,54%	6.120	5,56%



- De las 3.562 solicitudes aprobadas en el mes, el 75,69 % ha correspondido a la PNC de jubilación. Respecto al mes anterior se ha producido un descenso del 13,71%, que en invalidez alcanza el 16,25 %, y respecto a la media del año en curso se registra un incremento global del 2,71%, que en invalidez llega al 4,84%.

SOLICITUDES APROBADAS						
TIPO PNC	MARZO 2024		FEBRERO 2024	MARZO 2024 / FEBRERO 2024	MEDIA 2024	MARZO 2024 / MEDIA 2024
	JUBILACIÓN	2.696	75,69%	3.094	-12,86%	2.642
INVALIDEZ	866	24,31%	1.034	-16,25%	826	4,84%
TOTAL	3.562	100,00%	4.128	-13,71%	3.468	2,71%

- El número de solicitudes pendientes de resolución al finalizar el mes de marzo, un total de 26.761, ha experimentado un descenso en invalidez del 0,77% y un incremento en jubilación del 0,57%.

SOLICITUDES PENDIENTES						
TIPO PNC	MARZO 2024		FEBRERO 2024		DIFERENCIAS	
					ABSOLUTA	PORCENTUAL
JUBILACIÓN	17.887	66,84%	17.785	66,54%	102	0,57%
INVALIDEZ	8.874	33,16%	8.943	33,46%	-69	-0,77%
TOTAL	26.761	100,00%	26.728	100,00%	33	0,12%



Los aspectos de la gestión analizados en los puntos anteriores tienen su reflejo en los indicadores de seguimiento incluidos en el siguiente cuadro:

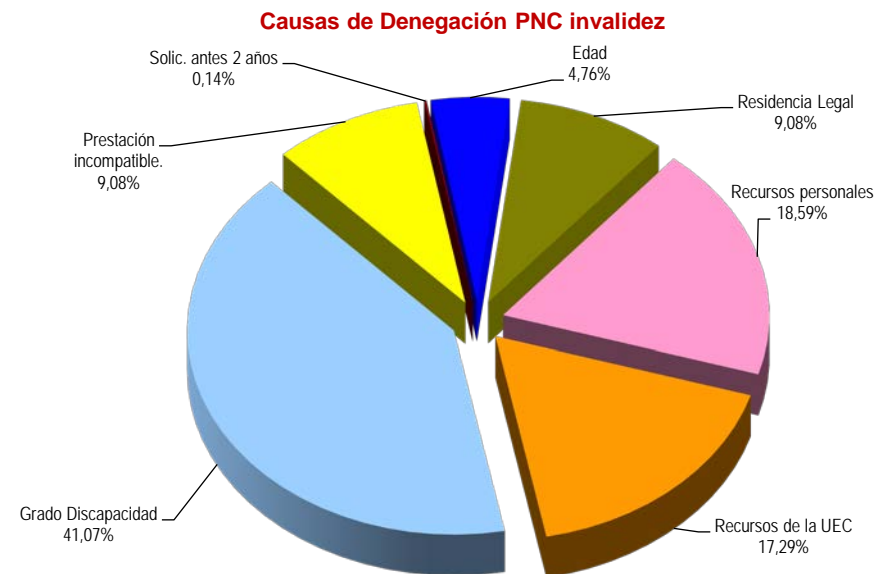
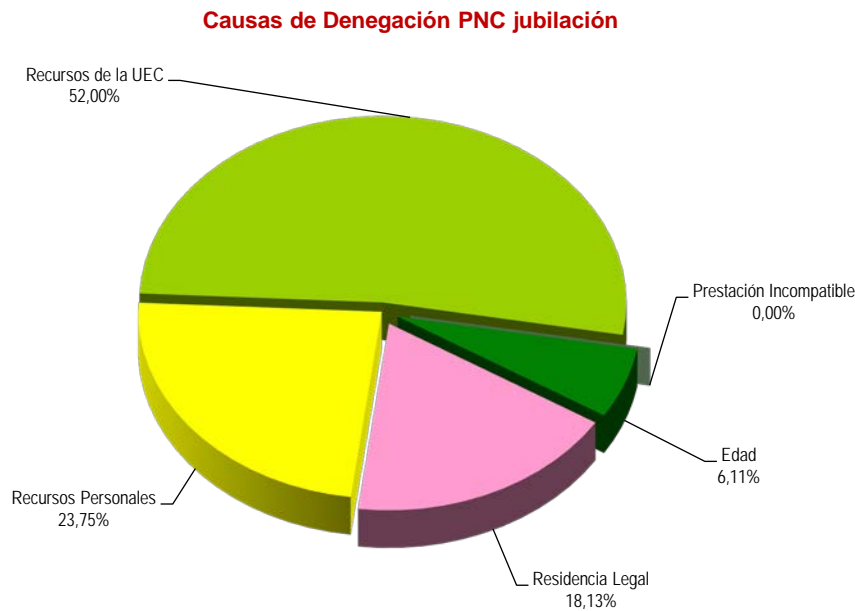
COEFICIENTES DE COBERTURA, RECONOCIMIENTO Y GESTIÓN						
Año 2024	PNC DE JUBILACIÓN			PNC DE INVALIDEZ		
	Cobertura	Reconocimiento	Gestión (días)	Cobertura	Reconocimiento	Gestión (días)
Enero	80,14%	56,90%	114	77,88%	50,13%	180
Febrero	100,62%	59,98%	109	97,18%	56,53%	159
Marzo	97,88%	57,26%	110	105,09%	49,22%	157
Abril						
Mayo						
Junio						
Julio						
Agosto						
Septiembre						
Octubre						
Noviembre						
Diciembre						

En esta línea cabe significar que, en el mes de marzo, las resoluciones efectuadas en la PNC de jubilación han cubierto un total del 97,88 % del volumen de entrada de solicitudes del mes, coeficiente que en invalidez es superior, con el 105,09 %. Atendiendo al número de solicitudes pendientes de resolución al finalizar el mes de marzo, cabe estimar que el tiempo medio de tramitación sería de 110 días en la PNC de jubilación y de 157 días en invalidez, lo que supone que se haya producido un aumento de un día en jubilación y un descenso de dos días en invalidez respecto al mismo dato que en el mes pasado.

Por último, como es habitual en la mayor parte de los meses desde el inicio de la gestión, se ha producido una mayor proporción de reconocimientos del derecho en la PNC de jubilación frente a la de invalidez, dentro del conjunto de solicitudes resueltas en cada tipo. El menor coeficiente de reconocimiento en la pensión de invalidez es debido a la mayor selectividad de los requisitos necesarios para el acceso al derecho.



- **Causas de denegación:** Las causas de denegación mensual en trámite inicial, por tipos de pensión, en su distribución porcentual, han sido las siguientes:



- ✓ En la PNC de jubilación se han denegado 1.423 solicitudes, de las que 740 lo han sido por superar el límite de recursos económicos aplicable para la unidad económica de convivencia (UEC).
- ✓ En la PNC de invalidez, la causa de denegación más frecuente ha sido la relativa al grado de discapacidad con 285 casos, sobre el total de 694.
- **Reclamaciones:** Con la información facilitada por los distintos órganos gestores se han presentado 433 reclamaciones, de las que el 61,20% corresponden a PNC de jubilación. El número de reclamaciones resueltas se ha situado en 491, de las que el 68,64% han sido desestimadas. El número de reclamaciones pendientes al finalizar el mes de marzo se mantiene en 1.673, un 3,35% menos que los pendientes al finalizar el mes anterior.



5. Seguimiento y control: revisiones de oficio y a instancia de parte

La revisión de oficio se inicia por el órgano gestor cuando, como resultado de las medidas de control disponibles o implantadas, conoce cualquier dato o información que pueda producir o haya producido variación sobrevenida en los requisitos, y ello pueda dar lugar a la modificación de la cuantía, a la suspensión o a la extinción del derecho a la pensión, procediendo, en su caso, el abono de atrasos o la reclamación de las cantidades indebidamente percibidas.

Por otro lado, las revisiones a instancia de parte se inician cuando el interesado, en cumplimiento de sus obligaciones, comunica al órgano gestor cualquier variación sobrevenida en su situación que pudiera tener incidencia en el derecho o en la cuantía reconocida de la pensión, siendo sus efectos resultantes idénticos a los ya mencionados para las revisiones de oficio.

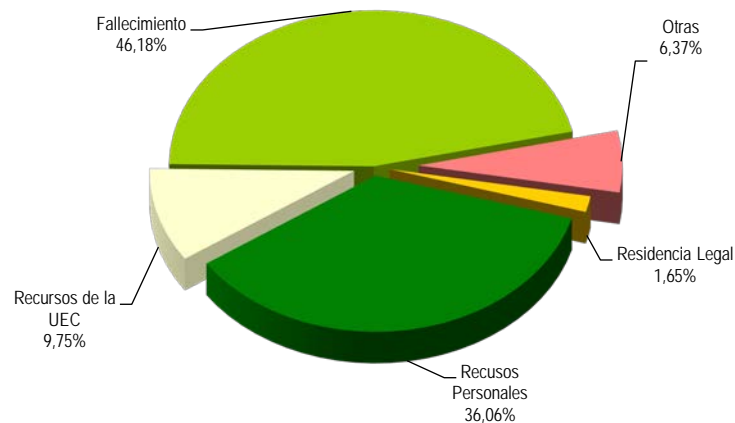
El análisis parte de los datos básicos correspondientes al mes de marzo, relativos al volumen global de revisiones a efectuar en el mes, las efectuadas y el detalle de las situaciones finales derivadas de dicho proceso, cuyas cifras son las siguientes:

DATOS DE LA GESTIÓN ESTATAL DE LAS REVISIONES DE OFICIO Y A INSTANCIA DE PARTE PNC																		
Año 2024	PNC DE JUBILACIÓN						PNC DE INVALIDEZ						Total PNC					
	Entrada	Revisiones Efectuadas					Entrada	Revisiones Efectuadas					Entrada	Revisiones Efectuadas				
		Sin Mod.	Con Mod.	Suspensión	Ext. Dho.	Total		Sin Mod.	Con Mod.	Suspensión	Ext. Dho.	Total		Sin Mod.	Con Mod.	Suspensión	Ext. Dho.	Total
Enero	2.541	619	505	129	1.577	2.830	2.902	782	886	202	1.115	2.985	5.443	1.401	1.391	331	2.692	5.815
Febrero	3.661	775	828	147	1.687	3.437	3.643	930	1.051	302	1.128	3.411	7.304	1.705	1.879	449	2.815	6.848
Marzo	2.900	691	581	119	1.334	2.725	3.280	1.024	787	208	1.015	3.034	6.180	1.715	1.368	327	2.349	5.759
Abril																		
Mayo																		
Junio																		
Julio																		
Agosto																		
Septiembre																		
Octubre																		
Noviembre																		
Diciembre																		
Total Año	9.102	2.085	1.914	395	4.598	8.992	9.825	2.736	2.724	712	3.258	9.430	18.927	4.821	4.638	1.107	7.856	18.422
Media mensual	3.034	695	638	132	1.533	2.997	3.275	912	908	237	1.086	3.143	6.309	1.607	1.546	369	2.619	6.141

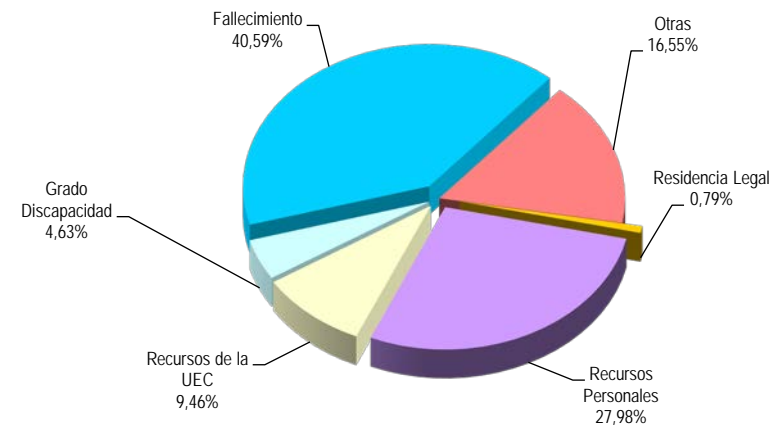
Analizando específicamente cada uno de los aspectos señalados, para el mes de marzo se obtienen los siguientes resultados:

- Se han iniciado 6.180 revisiones, el 53,07% en invalidez, y se ha emitido 5.759 revisiones, el 52,68 % en jubilación.
- El 29,77% de las revisiones efectuadas no ha supuesto variación en la cuantía ni el derecho a la pensión no contributiva.
- El 21,02% de las revisiones efectuadas han modificado la cuantía de la pensión, el 52,02 % en invalidez, en las que se han incluido 58 recuperaciones del derecho por el cese en la actividad laboral, así como 99 declaraciones de compatibilidad en el percibo de la pensión de invalidez con los ingresos derivados de esa actividad, previstas en el artículo 366 de la LGSS.
- El 5,67% de las revisiones efectuadas han derivado en suspensión del derecho. Del total de 327 suspensiones, 73 vienen motivadas en que el pensionista de invalidez ha iniciado una actividad laboral, sin que proceda declarar la compatibilidad en el percibo de la pensión con los ingresos derivados de dicha actividad.
- Se ha extinguido el derecho a 2.349 pensionistas, el 56,79% en PNC de jubilación. El fallecimiento del titular es el primer motivo de extinción, con el 43,76% del total de causas de extinción. Las causas económicas en su conjunto –ingresos personales y de la U.E.C.– son el segundo motivo de extinción, predominando la causa de los ingresos personales. Si las extinciones por motivos económicos se analizan según el tipo de pensión, en jubilación representan el 45,81% y en invalidez descienden al 37,44%.

Causas de Extinción PNC jubilación



Causas de Extinción PNC invalidez





II. Prestaciones sociales y económicas para personas con discapacidad (PSPD)



1. Introducción

El seguimiento y la evolución de la gestión y el pago de la nómina de las Prestaciones Sociales y Económicas para personas con discapacidad, contempladas en el Texto Refundido de la Ley General de derechos de las personas con discapacidad y de su inclusión social, aprobado por el Real Decreto Legislativo 1/2013, de 29 de noviembre y reguladas por el Real Decreto 383/1984, de 1 de marzo, parte de la información facilitada por los distintos órganos gestores de las Comunidades Autónomas y de las Direcciones Territoriales del Imsero de Ceuta y Melilla, y se articula como se detalla a continuación:

- Datos de la gestión y de la nómina mensual.
- Datos de la gestión y de la nómina del año 2024, comprendiendo la realizada hasta el mes de referencia.
- Datos sobre la nómina de pago y número de beneficiarios desde el año 2016.

La información que suministra este apartado del informe hace referencia a los siguientes aspectos:

- Nóminas: situación y evolución de los beneficiarios, del número de subsidios que disfrutaban y de sus importes mensuales.

Todo ello teniendo en cuenta que una amplia mayoría de aquellos continúan siéndolo de uno o de los dos subsidios suprimidos por la Ley 26/1990 - Subsidios de Garantía de Ingresos Mínimos (SGIM) y por Ayuda de Tercera Persona (SATP) -, en aplicación de lo establecido en la Disposición Transitoria vigésima quinta de la Ley General de la Seguridad Social.

Se ofrece también información sobre el número de personas que disfrutaban de Asistencia Sanitaria y Prestación Farmacéutica (ASPF) y sobre el movimiento de beneficiarios, con especial incidencia, en este caso, en el número de aquellos que han optado por alguna prestación no contributiva.

- Gestión en trámite inicial: recoge la situación y la evolución de la gestión de las dos prestaciones vigentes tras la entrada en vigor de la Ley 26/1990, de 20 de diciembre: Subsidio de Movilidad y Compensación para Gastos de Transporte (SMGT) y Asistencia Sanitaria y Prestación Farmacéutica (ASPF).
- Gestión de las revisiones iniciadas, de oficio o a instancia de parte, respecto a todas las prestaciones sociales y económicas para personas con discapacidad.



2. Situación y evolución de los beneficiarios, el número de prestaciones y los importes de las nóminas

El Real Decreto-ley 8/2023, de 27 de diciembre, por el que se adoptan medidas para afrontar las consecuencias económicas y sociales derivadas de los conflictos en Ucrania y Oriente Próximo, así como para paliar los efectos de la sequía, establece que el subsidio de movilidad y compensación para gastos de transporte se revalorizará en 2024 en un porcentaje del 3'8%, alcanzando un importe anual de 974,40 euros.

En cuanto las cuantías de los subsidios de garantía de ingresos mínimos y por ayuda de tercera persona, se mantienen vigentes, en tanto que no se apruebe la Ley de Presupuestos Generales del Estado para 2024, las establecidas en la Ley 31/2022, de 23 de diciembre, de Presupuestos Generales del Estado para el año 2023

De este modo, quedan fijados los importes mensuales siguientes:

- Subsidio de Garantía de Ingresos Mínimos, SGIM (14 pagas /año): 149,86 euros.
- Subsidio por Ayuda de Tercera Persona, SATP (14 pagas /año): 58,45 euros.
- Subsidio de Movilidad y Compensación por Gastos de Transporte, SMGT (12 pagas /año): 81,20 euros.

De acuerdo con la información facilitada por el Área de Informática del Imsero sobre los datos de nómina, así como por los órganos gestores de las Comunidades Autónomas de Navarra y del País Vasco, el número de beneficiarios distintos en el mes de marzo asciende a 7.987, un 0,53% menos que en el mes anterior.

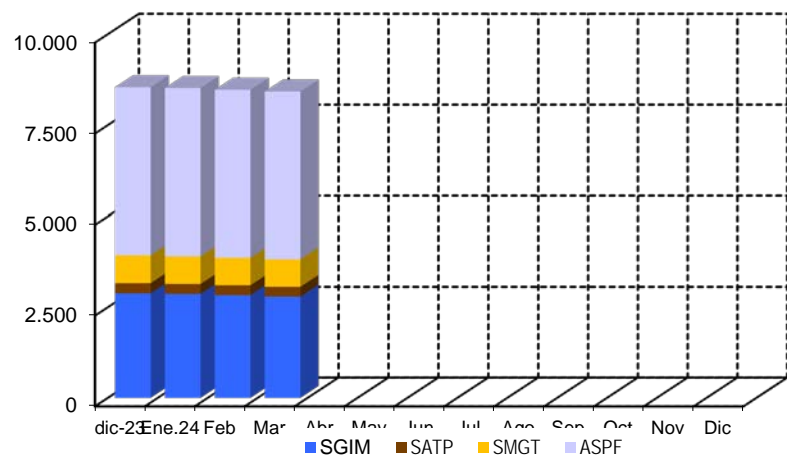
El número total de prestaciones reconocidas asciende a 8.423, cifra ésta superior a la de los beneficiarios distintos, ya que una misma persona puede tener reconocido el derecho a más de una prestación. Del total de prestaciones, 3.822 son de naturaleza económica, de las que el 73,10% corresponde al SGIM, el 7,09% al SATP y el 19,80% restante al SMGT. Por último, la prestación de ASPF la tenían reconocida un total de 4.601 personas, un 0,1% menos que en el mes anterior.



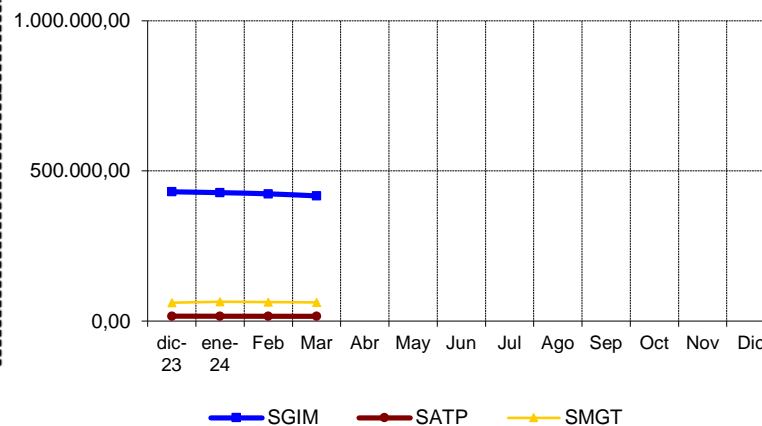
Los siguientes cuadros reflejan los datos básicos señalados de la nómina:

NÓMINA DE MARZO	BENEFICIARIOS DISTINTOS	SGIM	SATP	SMGT	ASPF	TOTAL PRESTACIONES
BENEFICIARIOS	7.987	2.794	271	757	4.601	8.423
IMPORTE		416.965,37	15.839,96	62.589,60		495.394,93

Evolución número prestaciones



Evolución importes nóminas mensuales



El importe de la nómina del mes de marzo ha ascendido a un total de 495.394,93 euros, correspondiendo el 84,16% al SGIM.

Finalmente, y conforme a la información disponible, los datos sobre el perfil tipo del beneficiario de las prestaciones sociales y económicas para personas con discapacidad muestran un predominio de las mujeres sobre los hombres en un porcentaje de entorno al 70%. Esta mujer tipo tiene una discapacidad de física, su edad supera los 80 años y convive preferentemente integrada en una unidad familiar de la que depende económicamente.



3. Situación y evolución de la gestión en trámite inicial

Como se ha señalado en la introducción de este informe, el volumen de la gestión de las prestaciones sociales y económicas para personas con discapacidad contempladas en el Real Decreto 383/1984, de 1 de febrero, se vio muy reducido tras la entrada en vigor de la Ley 26/1990, de 20 de diciembre, que suprimió los subsidios de Garantía de Ingresos Mínimos y por Ayuda de Tercera Persona.

Los datos de la gestión de las solicitudes presentadas, resueltas, aprobadas y el índice de reconocimiento de las dos prestaciones vigentes (SMGT y ASPF), correspondientes al mes de marzo se recogen en los anexos 58 a 61.

4. Seguimiento de la gestión de las revisiones de oficio y a instancia de parte

La revisión de oficio es la iniciada por el órgano gestor cuando, como resultado de las medidas de control disponibles o implantadas, conoce cualquier dato o información que pueda producir o haya producido una variación sobrevenida en los requisitos, y ello pueda dar lugar a la modificación de la cuantía o a la suspensión o extinción del derecho a la prestación, procediendo, en su caso, el abono de atrasos o la reclamación de las cantidades indebidamente percibidas.

Por otro lado, las revisiones a instancia de parte se inician cuando el interesado, en cumplimiento de sus obligaciones, comunica al órgano gestor cualquier variación sobrevenida en su situación que pudiera tener incidencia en el derecho o en la cuantía reconocida de la prestación, siendo sus efectos resultantes idénticos a los ya indicados para las revisiones de oficio.

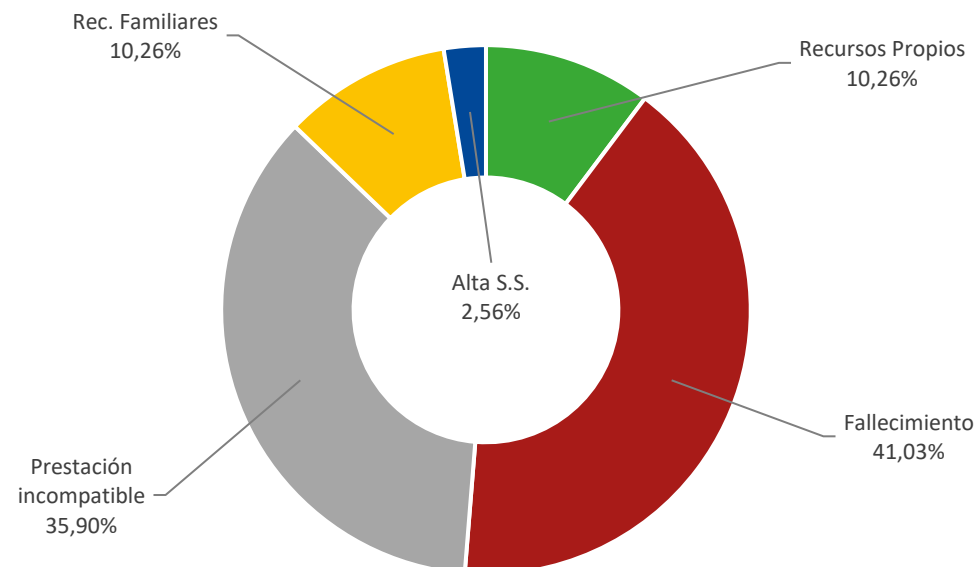
Los datos correspondientes al mes de marzo se refieren al detalle de las situaciones finales derivadas de los procesos de revisión, cuyas cifras se reflejan en los anexos 62 a 71.



Del análisis de los mismos es posible obtener las siguientes conclusiones:

- ✓ Se han emitido en el mes 39 resoluciones en las que se ha modificado la cuantía, se ha suspendido o se ha extinguido el derecho a alguna de las prestaciones, de las que el 74,36 % se corresponde con el SGIM.
- ✓ Se han emitido dos resoluciones que han modificado la cuantía del SGIM.
- ✓ Se ha llevado a cabo una suspensión de prestación SGIM.

El siguiente gráfico refleja los distintos motivos de extinción en el total de prestaciones. Las principales causas de la pérdida del derecho están sustentadas, por este orden, en el fallecimiento del titular, en que el beneficiario sea titular de alguna prestación incompatible y, en tercer lugar, en las causas económicas superiores al límite, tanto de recursos propios como los de la UEC.





III. Anexos



Anexos PNC



1. Número de pensiones e importes de las nóminas



**PENSIONES NO CONTRIBUTIVAS (PNC)
EVOLUCIÓN DE LAS NÓMINAS**
**TOTAL ESTADO
CON NAVARRA Y PAÍS VASCO**

AÑO/MENSUALIDAD	IMPORTES BRUTOS			NÚMERO DE PENSIONES POR TIPO		
	JUBILACIÓN	INVALIDEZ	TOTAL	JUBILACIÓN	INVALIDEZ	TOTAL
AÑO 2017	1.288.968.509,10	1.114.654.667,02	2.403.623.176,12	256.690	197.988	454.678
AÑO 2018	1.332.591.432,33	1.132.835.599,81	2.465.427.032,14	257.023	194.757	451.780
AÑO 2019	1.399.861.375,29	1.152.150.277,32	2.552.011.652,61	261.044	191.113	452.157
AÑO 2020	1.429.951.491,95	1.139.436.029,68	2.569.387.521,63	260.169	185.852	446.021
AÑO 2021	1.462.993.107,03	1.137.034.845,77	2.600.027.952,80	263.328	182.791	446.119
AÑO 2022	1.697.581.887,76	1.259.841.787,19	2.957.423.674,95	267.093	177.443	444.536
AÑO 2023	1.849.935.831,97	1.306.602.409,95	3.156.538.241,92	275.935	173.263	449.198
AÑO 2024						
ENERO	141.189.369,52	97.812.422,58	239.001.792,10	276.040	173.394	449.434
FEBRERO	143.969.846,22	97.688.880,26	241.658.726,48	277.666	172.684	450.350
MARZO	145.978.725,02	98.975.919,49	244.954.644,51	279.130	172.582	451.712
ABRIL						
MAYO						
JUNIO*						
JULIO						
AGOSTO						
SEPTIEMBRE						
OCTUBRE						
NOVIEMBRE*						
DICIEMBRE						
TOTAL AÑO 2024 (1)	431.600.465,76	294.732.372,33	726.332.838,09			

* Junto a la mensualidad se abona una paga extra

(1) En importes está incluido lo abonado por el quinto pago del complemento por alquiler del año 2023.

PENSIONES NO CONTRIBUTIVAS DE LA SEGURIDAD SOCIAL

PENSIONES E IMPORTE DE LA NÓMINA AÑO 2024

MARZO

CC.AA. Y/O PROVINCIAS	PNC DE JUBILACIÓN			PNC DE INVALIDEZ			TOTAL JUBILACIÓN E INVALIDEZ		
	NÚMERO DE PENSIONES	IMPORTE BRUTO	PROMEDIO MENSUAL	NÚMERO DE PENSIONES	IMPORTE BRUTO	PROMEDIO MENSUAL	NÚMERO DE PENSIONES	IMPORTE BRUTO	PROMEDIO MENSUAL
ANDALUCÍA	53.999	29.134.536,26	539,54	37.750	22.215.924,25	588,50	91.749	51.350.460,51	559,68
ALMERÍA	3.891	1.987.803,40	510,87	2.492	1.426.796,80	572,55	6.383	3.414.600,20	534,95
CÁDIZ	9.296	5.521.868,52	594,00	6.939	4.293.734,32	618,78	16.235	9.815.602,84	604,60
CÓRDOBA	4.932	2.494.619,09	505,80	3.433	1.921.885,78	559,83	8.365	4.416.504,87	527,97
GRANADA	4.726	2.585.734,24	547,13	3.870	2.297.515,26	593,67	8.596	4.883.249,50	568,08
HUELVA	3.190	1.638.170,95	513,53	3.265	1.862.101,48	570,32	6.455	3.500.272,43	542,26
JAÉN	2.724	1.423.541,21	522,59	2.314	1.363.558,06	589,26	5.038	2.787.099,27	553,22
MÁLAGA	13.039	7.157.234,47	548,91	6.730	4.024.393,99	597,98	19.769	11.181.628,46	565,61
SEVILLA	12.201	6.325.564,38	518,45	8.707	5.025.938,56	577,23	20.908	11.351.502,94	542,93
ARAGÓN	4.917	2.485.996,46	505,59	2.291	1.296.164,64	565,76	7.208	3.782.161,10	524,72
HUESCA	967	491.333,90	508,10	513	290.355,58	566,00	1.480	781.689,48	528,17
TERUEL	426	220.054,25	516,56	161	90.058,37	559,37	587	310.112,62	528,30
ZARAGOZA	3.524	1.774.608,31	503,58	1.617	915.750,69	566,33	5.141	2.690.359,00	523,31
ASTURIAS	5.446	2.943.285,71	540,45	3.325	1.865.833,89	561,15	8.771	4.809.119,60	548,30
ILLES BALEARS	5.712	2.912.670,59	509,92	2.480	1.423.503,17	573,99	8.192	4.336.173,76	529,32
CANARIAS	25.055	13.074.172,60	521,82	17.364	9.851.605,75	567,36	42.419	22.925.778,35	540,46
LAS PALMAS	10.934	5.786.732,70	529,24	6.792	3.797.468,25	559,11	17.726	9.584.200,95	540,69
S.C. TENERIFE	14.121	7.287.439,90	516,07	10.572	6.054.137,50	572,66	24.693	13.341.577,40	540,30
CANTABRIA	4.262	2.131.883,85	500,21	3.052	1.766.522,40	578,81	7.314	3.898.406,25	533,01
CASTILLA Y LEÓN	13.181	6.743.187,28	511,58	8.134	4.598.500,51	565,34	21.315	11.341.687,79	532,10
ÁVILA	1.146	594.144,93	518,45	792	447.786,31	565,39	1.938	1.041.931,24	537,63
BURGOS	1.319	673.915,13	510,93	1.142	630.152,87	551,80	2.461	1.304.068,00	529,89
LEÓN	2.469	1.261.189,90	510,81	1.606	892.928,75	556,00	4.075	2.154.118,65	528,62
PALENCIA	1.041	531.326,08	510,40	626	362.513,15	579,09	1.667	893.839,23	536,20
SALAMANCA	2.440	1.252.415,28	513,28	1.423	828.811,55	582,44	3.863	2.081.226,83	538,76
SEGOVIA	555	285.365,06	514,17	350	209.226,98	597,79	905	494.592,04	546,51
SORIA	304	157.033,72	516,56	126	70.490,10	559,45	430	227.523,82	529,13
VALLADOLID	2.649	1.344.549,33	507,57	1.363	751.599,52	551,43	4.012	2.096.148,85	522,47
ZAMORA	1.258	643.247,85	511,33	706	404.991,28	573,64	1.964	1.048.239,13	533,73
CASTILLA-LA MANCHA	11.092	5.609.133,91	505,69	8.355	4.755.713,01	569,21	19.447	10.364.846,92	532,98
ALBACETE	2.091	1.076.099,98	514,63	2.006	1.135.275,45	565,94	4.097	2.211.375,43	539,75
CIUDAD REAL	2.861	1.455.272,33	508,66	1.987	1.146.796,56	577,15	4.848	2.602.068,89	536,73
CUENCA	1.082	573.365,97	529,91	1.053	623.548,89	592,16	2.135	1.196.914,86	560,62
GUADALAJARA	912	472.546,36	518,14	661	387.265,03	585,88	1.573	859.811,39	546,61
TOLEDO	4.146	2.031.849,27	490,07	2.648	1.462.827,08	552,43	6.794	3.494.676,35	514,38

(Continúa al dorso)

CC.AA. Y/O PROVINCIAS	PNC DE JUBILACIÓN			PNC DE INVALIDEZ			TOTAL JUBILACIÓN E INVALIDEZ		
	NÚMERO DE PENSIONES	IMPORTE BRUTO	PROMEDIO MENSUAL	NÚMERO DE PENSIONES	IMPORTE BRUTO	PROMEDIO MENSUAL	NÚMERO DE PENSIONES	IMPORTE BRUTO	PROMEDIO MENSUAL
CATALUNYA	39.836	21.018.360,60	527,62	25.571	14.362.942,21	561,69	65.407	35.381.302,81	540,94
BARCELONA	28.682	15.141.087,70	527,90	17.706	9.872.380,76	557,57	46.388	25.013.468,46	539,22
GIRONA	4.013	2.142.880,35	533,98	2.360	1.418.120,92	600,90	6.373	3.561.001,27	558,76
LLEIDA	2.299	1.203.072,74	523,30	1.400	809.715,55	578,37	3.699	2.012.788,29	544,14
TARRAGONA	4.842	2.531.319,81	522,78	4.105	2.262.724,98	551,21	8.947	4.794.044,79	535,83
COMUNIDAD VALENCIANA	33.704	17.699.292,21	525,14	16.259	9.376.016,75	576,67	49.963	27.075.308,96	541,91
ALICANTE	14.103	7.754.588,93	549,85	5.356	3.170.759,54	592,00	19.459	10.925.348,47	561,45
CASTELLÓN	2.594	1.311.181,39	505,47	1.949	1.125.927,78	577,70	4.543	2.437.109,17	536,45
VALENCIA	17.007	8.633.521,89	507,65	8.954	5.079.329,43	567,27	25.961	13.712.851,32	528,21
EXTREMADURA	7.386	3.809.655,09	515,79	4.845	2.732.571,02	564,00	12.231	6.542.226,11	534,89
BADAJOS	4.955	2.551.573,54	514,95	3.119	1.751.809,47	561,66	8.074	4.303.383,01	532,99
CÁCERES	2.431	1.258.081,55	517,52	1.726	980.761,55	568,23	4.157	2.238.843,10	538,57
GALICIA	24.182	12.259.113,48	506,95	12.420	6.928.101,41	557,82	36.602	19.187.214,89	524,21
A CORUÑA	9.077	4.579.417,32	504,51	4.465	2.479.011,88	555,21	13.542	7.058.429,20	521,23
LUGO	2.870	1.475.682,40	514,18	1.302	736.637,84	565,77	4.172	2.212.320,24	530,28
OURENSE	3.423	1.735.676,93	507,06	1.796	983.444,84	547,58	5.219	2.719.121,77	521,00
PONTEVEDRA	8.812	4.468.336,83	507,07	4.857	2.729.006,85	561,87	13.669	7.197.343,68	526,55
MADRID	28.457	14.997.071,74	527,01	13.494	7.933.592,29	587,93	41.951	22.930.664,03	546,61
MURCIA	8.607	4.463.589,66	518,60	7.228	4.214.244,46	583,04	15.835	8.677.834,12	548,02
NAVARRA (*)	2.058	1.031.527,83	501,23	948	532.786,98	562,01	3.006	1.564.314,81	520,40
PAÍS VASCO	7.580	3.825.167,68	504,64	6.004	3.407.555,90	567,55	13.584	7.232.723,58	532,44
ARABA/ÁLAVA	1.103	552.538,20	500,94	748	444.156,51	593,79	1.851	996.694,71	538,46
GIPUZKOA	2.123	1.081.707,83	509,52	1.683	997.888,60	592,92	3.806	2.079.596,43	546,40
BIZKAIA	4.354	2.190.921,65	503,20	3.573	1.965.510,79	550,10	7.927	4.156.432,44	524,34
LA RIOJA	1.414	717.591,09	507,49	724	421.910,97	582,75	2.138	1.139.502,06	532,98
CEUTA	1.045	522.211,20	499,72	1.127	619.013,46	549,26	2.172	1.141.224,66	525,43
MELILLA	1.197	600.277,78	501,49	1.211	673.416,42	556,08	2.408	1.273.694,20	528,94
TOTAL ESTADO	279.130	145.978.725,02	522,98	172.582	98.975.919,49	573,50	451.712	244.954.644,51	542,28

(*) Incluye nómina de marzo y nómina extraordinaria del mes de febrero efectuada en el mes de marzo.

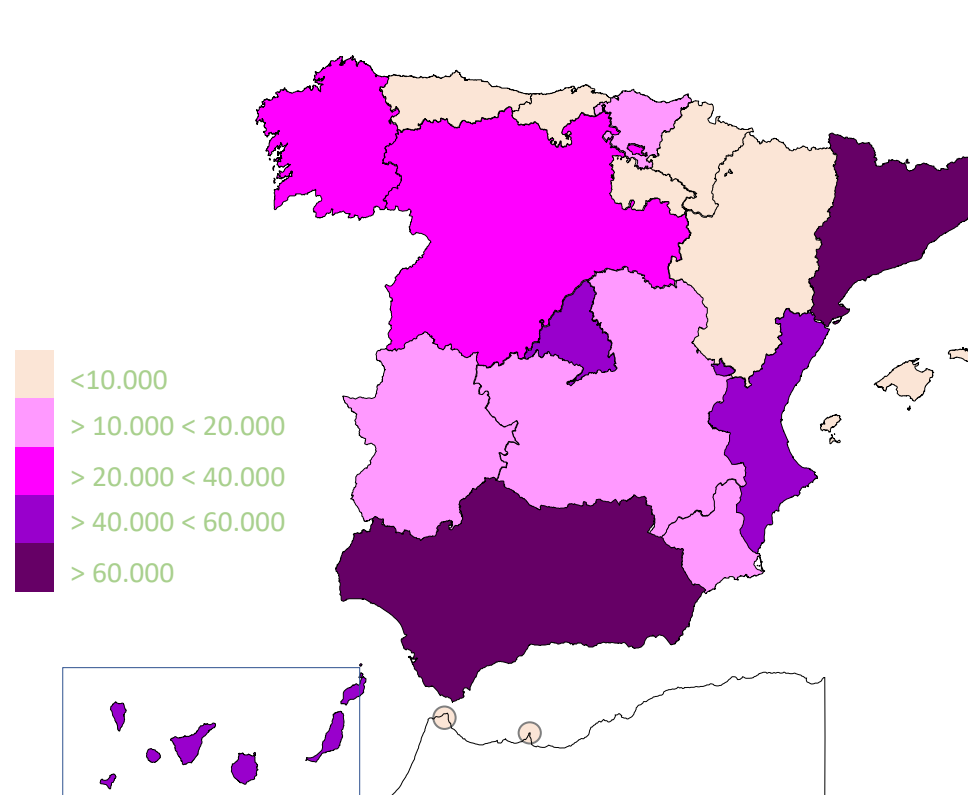
Deducciones en nómina (PAS, LISMI, P.F.H.C. y Pagos Indebidos):	631.728,81
IMPORTE NETO DE LA NÓMINA:	244.322.915,70

PNC DE LA SEGURIDAD SOCIAL DE JUBILACIÓN E INVALIDEZ

DISTRIBUCIÓN TERRITORIAL DEL NÚMERO DE PENSIONES EN LA NÓMINA DE MARZO DE 2024

ÁMBITO GEOGRÁFICO	NÚMERO DE PENSIONES POR TIPO					
	JUBILACIÓN	%	INVALIDEZ	%	TOTAL	%
ANDALUCÍA	53.999	19,35	37.750	21,87	91.749	20,31
ARAGÓN	4.917	1,76	2.291	1,33	7.208	1,60
ASTURIAS	5.446	1,95	3.325	1,93	8.771	1,94
ILLES BALEARS	5.712	2,05	2.480	1,44	8.192	1,81
CANARIAS	25.055	8,98	17.364	10,06	42.419	9,39
CANTABRIA	4.262	1,53	3.052	1,77	7.314	1,62
CASTILLA Y LEÓN	13.181	4,72	8.134	4,71	21.315	4,72
CASTILLA-LA MANCHA	11.092	3,97	8.355	4,84	19.447	4,31
CATALUNYA	39.836	14,27	25.571	14,82	65.407	14,48
C. VALENCIANA	33.704	12,07	16.259	9,42	49.963	11,06
EXTREMADURA	7.386	2,65	4.845	2,81	12.231	2,71
GALICIA	24.182	8,66	12.420	7,20	36.602	8,10
MADRID	28.457	10,19	13.494	7,82	41.951	9,29
MURCIA	8.607	3,08	7.228	4,19	15.835	3,51
NAVARRA	2.058	0,74	948	0,55	3.006	0,67
PAÍS VASCO	7.580	2,72	6.004	3,48	13.584	3,01
LA RIOJA	1.414	0,51	724	0,42	2.138	0,47
CEUTA	1.045	0,37	1.127	0,65	2.172	0,48
MELILLA	1.197	0,43	1.211	0,70	2.408	0,53
TOTAL ESTADO	279.130	100,00	172.582	100,00	451.712	100,00

DISTRIBUCIÓN POR COMUNIDADES AUTÓNOMAS

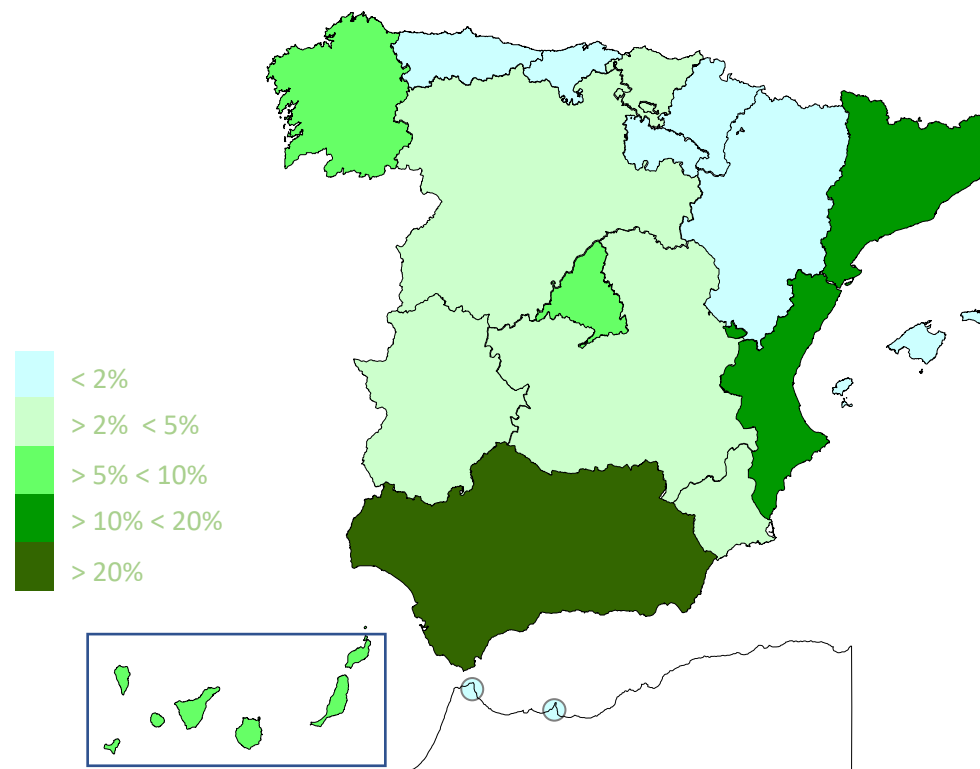


PNC DE LA SEGURIDAD SOCIAL DE JUBILACIÓN E INVALIDEZ

DISTRIBUCIÓN TERRITORIAL DE LOS IMPORTES BRUTOS DE LAS NÓMINAS DEL AÑO 2024 HASTA MARZO (*)

ÁMBITO GEOGRÁFICO	IMPORTES BRUTOS DE LAS NÓMINAS			
	JUBILACIÓN	INVALIDEZ	TOTAL	%
ANDALUCÍA	85.098.622,86	65.271.378,83	150.370.001,69	20,70
ARAGÓN	7.430.989,09	3.909.425,25	11.340.414,34	1,56
ASTURIAS	8.465.217,02	5.633.686,44	14.098.903,46	1,94
ILLES BALEARS	8.719.636,14	4.262.266,31	12.981.902,45	1,79
CANARIAS	38.723.410,56	29.053.202,12	67.776.612,68	9,33
CANTABRIA	6.328.437,68	5.321.397,64	11.649.835,32	1,60
CASTILLA Y LEÓN	20.170.144,25	13.840.754,86	34.010.899,11	4,68
CASTILLA-LA MANCHA	16.754.743,40	14.250.551,90	31.005.295,30	4,27
CATALUNYA	61.623.273,30	43.231.984,76	104.855.258,06	14,44
C. VALENCIANA	52.598.918,01	27.479.116,51	80.078.034,52	11,02
EXTREMADURA	11.361.992,56	8.253.203,05	19.615.195,61	2,70
GALICIA	36.934.717,00	20.968.012,29	57.902.729,29	7,97
MADRID	44.526.333,20	24.043.472,08	68.569.805,28	9,44
MURCIA	13.020.263,67	12.371.185,64	25.391.449,31	3,50
NAVARRA	3.007.711,68	1.597.853,51	4.605.565,19	0,63
PAÍS VASCO	11.380.061,07	10.080.415,85	21.460.476,92	2,95
LA RIOJA	2.103.637,21	1.259.659,89	3.363.297,10	0,46
CEUTA	1.532.360,61	1.837.193,23	3.369.553,84	0,46
MELILLA	1.819.996,45	2.067.612,17	3.887.608,62	0,54
TOTAL ESTADO	431.600.465,76	294.732.372,33	726.332.838,09	100,00

DISTRIBUCIÓN PORCENTUAL POR COMUNIDADES AUTÓNOMAS



*El pago es efectuado por la Tesorería General de la Seguridad Social, excepto Navarra y el País Vasco cuyas fuentes son el Dptº. de Derechos Sociales y el Dptº. de Empleo y Políticas Sociales, respectivamente.

PNC DE LA SEGURIDAD SOCIAL: ALTAS, BAJAS Y OSCILACIONES EN NÓMINA DE MARZO DE 2024 (1)

ÁMBITO GEOGRÁFICO	PNC DE JUBILACIÓN			PNC DE INVALIDEZ			TOTAL PNC		
	ALTAS	BAJAS	OSCILACIONES	ALTAS	BAJAS	OSCILACIONES	ALTAS	BAJAS	OSCILACIONES
ANDALUCÍA	573	622	-49	225	223	2	798	845	-47
ARAGÓN	63	46	17	20	14	6	83	60	23
ASTURIAS	85	47	38	9	17	-8	94	64	30
ILLES BALEARS	71	51	20	22	12	10	93	63	30
CANARIAS	160	233	-73	130	119	11	290	352	-62
CANTABRIA	65	36	29	28	22	6	93	58	35
CASTILLA Y LEÓN	199	154	45	74	52	22	273	206	67
CASTILLA-LA MANCHA	131	98	33	70	43	27	201	141	60
CATALUNYA	721	284	437	178	141	37	899	425	474
C. VALENCIANA	364	219	145	134	72	62	498	291	207
EXTREMADURA	94	71	23	31	27	4	125	98	27
GALICIA	219	225	-6	56	64	-8	275	289	-14
MADRID	334	199	135	141	73	68	475	272	203
MURCIA	171	67	104	79	33	46	250	100	150
NAVARRA	-	-	-	-	-	-	-	-	-
PAÍS VASCO	-	-	-	-	-	-	-	-	-
LA RIOJA	35	10	25	6	2	4	41	12	29
CEUTA	21	11	10	9	1	8	30	12	18
MELILLA	13	19	-6	3	15	-12	16	34	-18
TOTAL ESTADO	3.319	2.392	927	1.215	930	285	4.534	3.322	1.212

1) No se dispone del movimiento de beneficiarios en nómina de las comunidades de Navarra y el País Vasco

PNC DE LA SEGURIDAD SOCIAL: ACUMULADO DE ALTAS, BAJAS Y OSCILACIONES EN NÓMINA AÑO 2024 (1)

ÁMBITO GEOGRÁFICO	PNC DE JUBILACIÓN			PNC DE INVALIDEZ			TOTAL PNC		
	ALTAS	BAJAS	OSCILACIONES	ALTAS	BAJAS	OSCILACIONES	ALTAS	BAJAS	OSCILACIONES
ANDALUCÍA	1.390	1.238	152	586	488	98	1.976	1.726	250
ARAGÓN	168	147	21	70	38	32	238	185	53
ASTURIAS	157	129	28	43	39	4	200	168	32
ILLES BALEARS	176	154	22	52	51	1	228	205	23
CANARIAS	364	603	-239	288	326	-38	652	929	-277
CANTABRIA	136	104	32	78	55	23	214	159	55
CASTILLA Y LEÓN	491	376	115	181	172	9	672	548	124
CASTILLA-LA MANCHA	336	302	34	190	171	19	526	473	53
CATALUNYA	1.244	791	453	543	419	124	1.787	1.210	577
C. VALENCIANA	1.011	637	374	269	200	69	1.280	837	443
EXTREMADURA	250	232	18	92	81	11	342	313	29
GALICIA	582	611	-29	207	210	-3	789	821	-32
MADRID	1.032	468	564	482	192	290	1.514	660	854
MURCIA	288	201	87	135	86	49	423	287	136
NAVARRA	-	-	-	-	-	-	-	-	-
PAÍS VASCO	-	-	-	-	-	-	-	-	-
LA RIOJA	67	45	22	17	19	-2	84	64	20
CEUTA	37	21	16	12	8	4	49	29	20
MELILLA	47	48	-1	19	35	-16	66	83	-17
TOTAL ESTADO	7.776	6.107	1.669	3.264	2.590	674	11.040	8.697	2.343

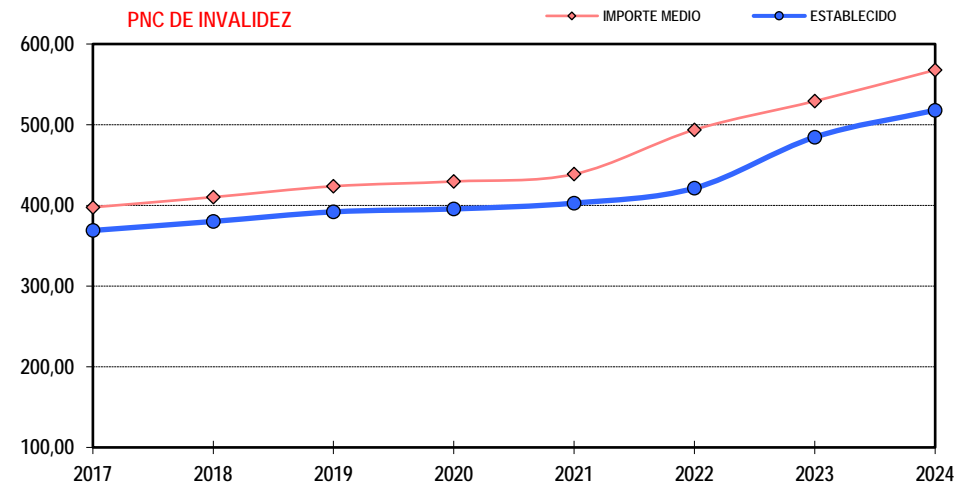
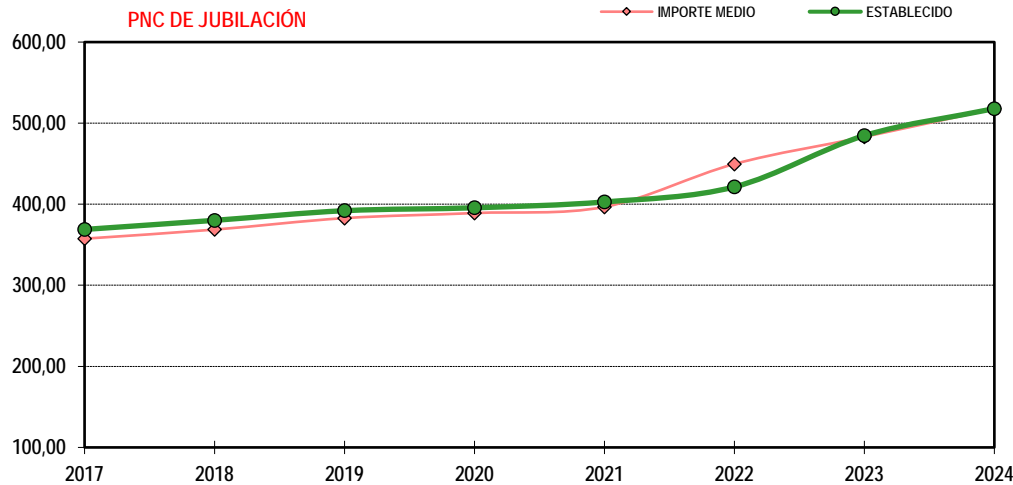
1) No se dispone del movimiento de beneficiarios en nómina de las comunidades de Navarra y el País Vasco

EVOLUCIÓN IMPORTES MEDIOS PENSIONES NO CONTRIBUTIVAS

	PNC DE JUBILACIÓN								PNC DE INVALIDEZ							
	2017	2018	2019	2020	2021	2022	2023	2024	2017	2018	2019	2020	2021	2022	2023	2024
ENERO	356,46	357,16	381,52	383,11	399,81	432,55	475,46	511,48	396,26	398,09	422,52	422,78	438,05	476,72	527,16	564,11
FEBRERO	356,87	359,24	382,78	387,27	397,45	415,34	484,38	518,50	397,22	398,60	424,35	427,18	439,69	456,66	529,63	565,71
MARZO	361,35	360,35	388,84	392,44	402,38	419,55	486,44	522,98	402,22	403,84	430,55	432,15	445,26	461,09	536,15	573,50
ABRIL	361,64	359,49	385,59	389,02	399,25	427,56	488,71		404,75	400,59	427,70	431,39	443,73	461,69	537,39	
MAYO	358,91	360,07	384,36	387,04	396,68	421,50	487,72		399,94	400,98	426,51	428,83	441,36	462,68	533,35	
JUNIO*	703,47	708,13	751,47	764,71	776,18	820,57	942,59		782,65	786,66	833,16	846,40	862,34	904,15	1.043,13	
JULIO	362,28	437,49	387,07	397,83	402,80	482,42	492,68		403,76	486,38	427,46	444,63	444,83	531,25	534,76	
AGOSTO	359,35	369,87	387,14	391,36	397,77	478,13	485,27		399,51	410,36	426,89	430,17	440,18	525,59	528,39	
SEPTIEMBRE	356,20	368,94	382,13	386,64	395,20	478,50	483,19		395,13	412,67	424,15	428,23	437,77	523,68	528,55	
OCTUBRE	360,93	373,73	386,13	393,54	398,31	490,11	492,26		399,75	414,15	426,74	430,15	439,52	531,87	529,83	
NOVIEMBRE*	704,32	731,36	754,64	769,17	781,32	939,44	946,49		782,53	813,16	835,45	849,56	865,98	1041,56	1.043,63	
DICIEMBRE	363,15	375,99	388,06	404,98	406,34	488,82	497,77		403,19	417,93	427,00	443,30	443,43	535,58	536,84	
IMPORTE MEDIO	357,50	368,70	382,84	389,08	396,68	449,61	483,07	517,65	397,64	410,24	423,75	429,63	438,72	493,75	529,20	567,77
IMP. MENSUAL																
ESTABLECIDO	368,90	380,10	392,00	395,60	402,80	421,40	484,61	517,90	368,90	380,10	392,00	395,60	402,80	421,40	484,61	517,90
Con comp. 50% T. P. (1)	-	-	-	-	-	-	-	-	553,35	570,15	588,00	593,40	604,20	210,70	242,31	258,95
MÍNIMO 25%	92,23	95,03	98,00	98,90	100,70	105,35	121,15	129,48	92,23	95,03	98,00	98,90	100,70	105,35	0,00	129,48
D INTERANUAL	0,25%	0,25%+2,75%	0,10%+3,00%	0,90%	1,80%	4,60%	15,00%	6,87%	0,25%	0,25%+2,75%	0,10%+3,00%	0,90%	1,80%	4,60%	0,00%	6,87%

(*) Junto a la mensualidad se abona una paga extra, por lo que la media se calcula sobre 14 pagas.

(1) En la PNC de Invalidez, la cuantía se incrementa en un 50% en los casos en que el beneficiario necesite el concurso de una tercera persona.



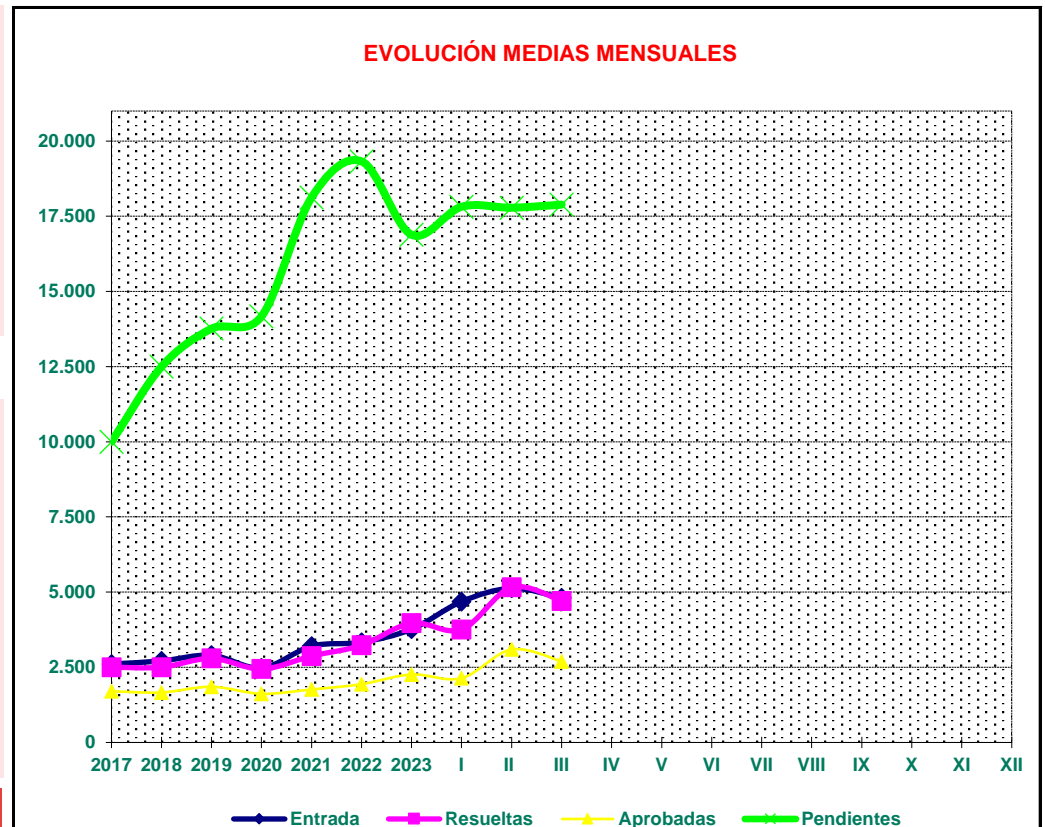
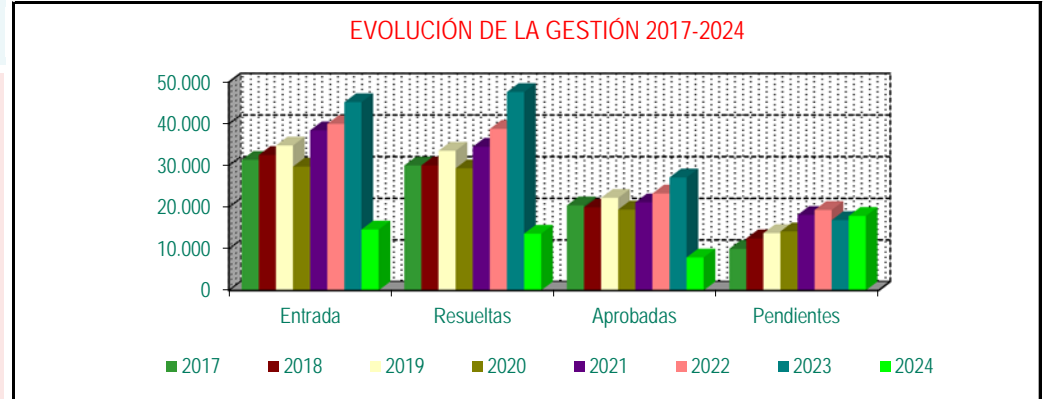
2. PNC de jubilación: datos de la gestión mensual y anual



R.D.L. 8/2015, DE 30 DE OCTUBRE; T. REF. LGSS PNC DE LA SEGURIDAD SOCIAL

JUBILACIÓN ⁽¹⁾

	Entrada	Resueltas	% R./E.	Aprobadas	% A./R.	No Aprob.	Pendientes	
G E S T I O N	2017	31.345	30.003	95,42%	20.427	70,08%	9.576	9.998
	2018	32.530	30.031	95,42%	19.953	70,08%	10.078	12.497
	2019	34.806	33.541	95,42%	22.227	70,08%	11.314	13.762
	2020	29.734	29.323	95,42%	19.428	70,08%	9.895	14.173
	2021	38.440	34.489	95,42%	21.150	70,08%	13.339	18.124
	2022	39.996	38.794	95,42%	23.271	70,08%	15.523	19.326
	2023	45.204	47.644	95,42%	27.132	70,08%	20.512	16.886
M E D I A S	2017	2.612	2.500		1.702	798	9.998	
	2018	2.711	2.503		1.663	840	12.497	
	2019	2.901	2.795		1.852	943	13.762	
	2020	2.478	2.444		1.619	825	14.173	
	2021	3.203	2.874		1.763	1.112	18.124	
	2022	3.333	3.233		1.939	1.294	19.326	
	2023	3.767	3.970		2.261	1.709	16.886	
2024								
I	4.687	3.756	80,14%	2.137	56,90%	1.619	17.817	
II	5.126	5.158	100,62%	3.094	59,98%	2.064	17.785	
III	4.810	4.708	97,88%	2.696	57,26%	2.012	17.887	
IV								
V								
VI								
VII								
VIII								
IX								
X								
XI								
XII								
	14.623	13.622	93,15%	7.927	58,19%	5.695	17.887	



* Pendientes reales

(1) A partir del mes de marzo se han modificado los datos de gestión de esta serie anual, al incorporarse la regularización de los datos inicialmente facilitados por Canarias desde 1991 hasta 2022

PENSIÓN NO CONTRIBUTIVA DE JUBILACIÓN

DATOS DE GESTIÓN CORRESPONDIENTES AL MES DE MARZO DE 2024

CC.AA. Y/O PROVINCIAS	PTES. MES	SOLICITUDES PRESENTADAS					A RESOLV. MES	SOLICITUDES RESUELTAS								PTES. FIN MES	
		ANTERIOR	NUEVAS	SGIM Y SATP	PAS	INSS		TOTAL	APROBADAS					NO APROBADAS			TOTAL
									NUEVAS	SGIM Y SATP	PAS	INSS	TOTAL	DNG	CAD-DES		
ANDALUCÍA	4.977	1.349	0	4	0	1.353	6.330	398	0	0	0	398	328	119	845	5.485	
ALMERÍA	273	61	0	0	0	61	334	40	0	0	0	40	35	10	85	249	
CÁDIZ	1.730	97	0	0	0	97	1.827	51	0	0	0	51	64	5	120	1.707	
CÓRDOBA	168	66	0	0	0	66	234	36	0	0	0	36	20	3	59	175	
GRANADA	391	102	0	0	0	102	493	62	0	0	0	62	43	6	111	382	
HUELVA	125	66	0	2	0	68	193	35	0	0	0	35	14	3	52	141	
JAÉN	197	47	0	0	0	47	244	19	0	0	0	19	6	2	27	217	
MÁLAGA	1.138	412	0	1	0	413	1.551	81	0	0	0	81	67	28	176	1.375	
SEVILLA	955	498	0	1	0	499	1.454	74	0	0	0	74	79	62	215	1.239	
ARAGÓN	109	43	0	0	0	43	152	30	0	0	0	30	11	4	45	107	
HUESCA	13	11	0	0	0	11	24	7	0	0	0	7	4	1	12	12	
TERUEL	6	12	0	0	0	12	18	10	0	0	0	10	1	1	12	6	
ZARAGOZA	90	20	0	0	0	20	110	13	0	0	0	13	6	2	21	89	
ASTURIAS	438	123	0	0	0	123	561	36	0	0	0	36	25	2	63	498	
ILLES BALEARS	181	67	0	0	0	67	248	55	0	0	0	55	25	9	89	159	
CANARIAS (*)	2.477	195	0	0	0	195	2.672	100	0	1	0	101	78	14	193	2.479	
LAS PALMAS	883	155	0	0	0	155	1.038	76	0	1	0	77	59	3	139	899	
S.C. TENERIFE	1.594	40	0	0	0	40	1.634	24	0	0	0	24	19	11	54	1.580	
CANTABRIA	69	49	0	0	0	49	118	36	0	0	0	36	8	6	50	68	
CASTILLA Y LEÓN	365	218	0	0	0	218	583	172	2	0	0	174	76	15	265	318	
ÁVILA	23	12	0	0	0	12	35	13	0	0	0	13	6	0	19	16	
BURGOS	76	23	0	0	0	23	99	18	0	0	0	18	9	7	34	65	
LEÓN	102	35	0	0	0	35	137	20	0	0	0	20	8	3	31	106	
PALENCIA	18	12	0	0	0	12	30	15	0	0	0	15	6	0	21	9	
SALAMANCA	59	48	0	0	0	48	107	40	1	0	0	41	24	0	65	42	
SEGOVIA	18	32	0	0	0	32	50	12	0	0	0	12	5	1	18	32	
SORIA	9	4	0	0	0	4	13	6	0	0	0	6	0	3	9	4	
VALLADOLID	51	34	0	0	0	34	85	30	0	0	0	30	12	1	43	42	
ZAMORA	9	18	0	0	0	18	27	18	1	0	0	19	6	0	25	2	
CASTILLA-LA MANCHA	294	220	0	0	0	220	514	101	0	0	0	101	45	14	160	354	
ALBACETE	63	28	0	0	0	28	91	24	0	0	0	24	9	1	34	57	
CIUDAD REAL	37	62	0	0	0	62	99	26	0	0	0	26	18	2	46	53	
CUENCA	18	24	0	0	0	24	42	13	0	0	0	13	11	1	25	17	
GUADALAJARA	48	23	0	0	0	23	71	15	0	0	0	15	2	4	21	50	
TOLEDO	128	83	0	0	0	83	211	23	0	0	0	23	5	6	34	177	

(Continúa al dorso)

CC.AA. Y/O PROVINCIAS	PTES. MES	SOLICITUDES PRESENTADAS					A RESOLV. MES	SOLICITUDES RESUELTAS									PTES. FIN MES
		ANTERIOR	NUEVAS	SGIM Y SATP	PAS	INSS		TOTAL	APROBADAS					NO APROBADAS		TOTAL	
									NUEVAS	SGIM Y SATP	PAS	INSS	TOTAL	DNG	CAD-DES		
CATALUNYA	3.038	638	0	0	0	638	3.676	606	0	0	0	606	253	169	1.028	2.648	
BARCELONA	2.099	458	0	0	0	458	2.557	423	0	0	0	423	175	116	714	1.843	
GIRONA	337	64	0	0	0	64	401	72	0	0	0	72	24	15	111	290	
LLEIDA	168	35	0	0	0	35	203	27	0	0	0	27	13	15	55	148	
TARRAGONA	434	81	0	0	0	81	515	84	0	0	0	84	41	23	148	367	
COMUNIDAD VALENCIANA	2.346	529	0	0	0	529	2.875	284	1	0	0	285	150	50	485	2.390	
ALICANTE	969	299	0	0	0	299	1.268	138	1	0	0	139	71	11	221	1.047	
CASTELLÓN	99	41	0	0	0	41	140	18	0	0	0	18	2	6	26	114	
VALENCIA	1.278	189	0	0	0	189	1.467	128	0	0	0	128	77	33	238	1.229	
EXTREMADURA	128	137	0	0	0	137	265	87	0	0	0	87	6	3	96	169	
BADAJOS	88	76	0	0	0	76	164	54	0	0	0	54	0	0	54	110	
CÁCERES	40	61	0	0	0	61	101	33	0	0	0	33	6	3	42	59	
GALICIA	705	275	0	0	0	275	980	331	0	0	0	331	67	5	403	577	
A CORUÑA	325	110	0	0	0	110	435	174	0	0	0	174	39	0	213	222	
LUGO	110	32	0	0	0	32	142	11	0	0	0	11	5	3	19	123	
OURENSE	47	26	0	0	0	26	73	30	0	0	0	30	14	0	44	29	
PONTEVEDRA	223	107	0	0	0	107	330	116	0	0	0	116	9	2	127	203	
MADRID	2.129	598	0	0	0	598	2.727	236	0	0	0	236	207	157	600	2.127	
MURCIA	242	143	0	0	0	143	385	76	0	0	0	76	89	12	177	208	
NAVARRA	48	46	0	0	0	46	94	0	0	0	0	0	8	6	14	80	
PAÍS VASCO	148	122	0	1	0	123	271	83	0	1	0	84	34	2	120	151	
ARABA/ÁLAVA	0	10	0	0	0	10	10	9	0	0	0	9	1	0	10	0	
GIPUZKOA	32	36	0	0	0	36	68	28	0	0	0	28	6	1	35	33	
BIZKAIA	116	76	0	1	0	77	193	46	0	1	0	47	27	1	75	118	
LA RIOJA	41	21	0	0	0	21	62	28	0	0	0	28	6	0	34	28	
CEUTA	36	18	0	0	0	18	54	20	0	0	0	20	4	1	25	29	
MELILLA	14	14	0	0	0	14	28	12	0	0	0	12	3	1	16	12	

TOTAL ESTADO (*)	17.785	4.805	0	5	0	4.810	22.595	2.691	3	2	0	2.696	1.423	589	4.708	17.887
-------------------------	---------------	--------------	----------	----------	----------	--------------	---------------	--------------	----------	----------	----------	--------------	--------------	------------	--------------	---------------

(*) A partir del mes de marzo se ha modificado el número de pendientes mes anterior, al incorporarse la regularización de los datos inicialmente facilitados por Canarias desde 1991 hasta 2022

PENSIÓN NO CONTRIBUTIVA DE JUBILACIÓN CAUSAS DE DENEGACIÓN CORRESPONDIENTES AL MES DE MARZO DE 2024

CC.AA. Y/O PROVINCIAS	EDAD	RESIDENCIA LEGAL	RECURSOS ECONÓMICOS		PRESTACIÓN INCOMPATIBLE	SIN DESGLOSAR	TOTAL CAUSAS DE DENEGACIÓN
			PERSONALES	U.E.C.			
			ANDALUCÍA	28			
ALMERÍA	1	8	6	20	0	0	35
CÁDIZ	5	4	13	42	0	0	64
CÓRDOBA	0	1	3	16	0	0	20
GRANADA	2	7	17	17	0	0	43
HUELVA	1	0	3	10	0	0	14
JAÉN	0	0	2	4	0	0	6
MÁLAGA	12	18	8	29	0	0	67
SEVILLA	7	3	15	54	0	0	79
ARAGÓN	1	0	3	7	0	0	11
HUESCA	0	0	0	4	0	0	4
TERUEL	0	0	0	1	0	0	1
ZARAGOZA	1	0	3	2	0	0	6
ASTURIAS	2	2	10	11	0	0	25
ILLES BALEARS	2	6	7	10	0	0	25
CANARIAS	5	16	24	33	0	0	78
LAS PALMAS	5	12	16	26	0	0	59
S.C. TENERIFE	0	4	8	7	0	0	19
CANTABRIA	2	0	0	6	0	0	8
CASTILLA Y LEÓN	6	8	22	40	0	0	76
ÁVILA	1	0	1	4	0	0	6
BURGOS	1	3	4	1	0	0	9
LEÓN	2	0	1	5	0	0	8
PALENCIA	0	1	5	0	0	0	6
SALAMANCA	2	0	5	17	0	0	24
SEGOVIA	0	1	3	1	0	0	5
SORIA	0	0	0	0	0	0	0
VALLADOLID	0	2	3	7	0	0	12
ZAMORA	0	1	0	5	0	0	6
CASTILLA-LA MANCHA	1	5	6	33	0	0	45
ALBACETE	0	2	3	4	0	0	9
CIUDAD REAL	0	0	0	18	0	0	18
CUENCA	1	2	1	7	0	0	11
GUADALAJARA	0	0	0	2	0	0	2
TOLEDO	0	1	2	2	0	0	5

(Continúa al dorso)

CC.AA. Y/O PROVINCIAS	EDAD	RESIDENCIA LEGAL	RECURSOS ECONÓMICOS		PRESTACIÓN INCOMPATIBLE	SIN DESGLOSAR	TOTAL CAUSAS DE DENEGACIÓN
			PERSONALES	U.E.C.			
			CATALUNYA	11			
BARCELONA	9	61	43	62	0	0	175
GIRONA	0	5	7	12	0	0	24
LLEIDA	0	5	4	4	0	0	13
TARRAGONA	2	14	13	12	0	0	41
COMUNIDAD VALENCIANA	6	20	37	87	0	0	150
ALICANTE	1	17	22	31	0	0	71
CASTELLÓN	0	0	0	2	0	0	2
VALENCIA	5	3	15	54	0	0	77
EXTREMADURA	1	0	2	3	0	0	6
BADAJOS	0	0	0	0	0	0	0
CÁCERES	1	0	2	3	0	0	6
GALICIA	3	11	14	39	0	0	67
A CORUÑA	0	8	11	20	0	0	39
LUGO	1	0	0	4	0	0	5
OURENSE	2	3	3	6	0	0	14
PONTEVEDRA	0	0	0	9	0	0	9
MADRID	12	33	53	109	0	0	207
MURCIA	4	18	16	51	0	0	89
NAVARRA	1	2	3	2	0	0	8
PAÍS VASCO	0	8	5	21	0	0	34
ARABA/ÁLAVA	0	0	1	0	0	0	1
GIPUZKOA	0	2	2	2	0	0	6
BIZKAIA	0	6	2	19	0	0	27
LA RIOJA	1	1	2	2	0	0	6
CEUTA	0	2	0	2	0	0	4
MELILLA	1	0	0	2	0	0	3
TOTAL ESTADO	87	258	338	740	0	0	1.423

PENSIÓN NO CONTRIBUTIVA DE JUBILACIÓN

DATOS ACUMULADOS DE GESTIÓN CORRESPONDIENTES AL AÑO 2024 HASTA MARZO

CC.AA. Y/O PROVINCIAS	PTES. AÑO ANTERIOR	SOLICITUDES PRESENTADAS					A RESOLV. AÑO	SOLICITUDES RESUELTAS									PTES. FINAL
		NUEVAS	SGIM Y SATP	PAS	INSS	TOTAL		APROBADAS					NO APROBADAS		TOTAL		
								NUEVAS	SGIM Y SATP	PAS	INSS	TOTAL	DNG	CAD-DES			
ANDALUCÍA	3.916	3.893	0	10	0	3.903	7.819	1.081	0	5	0	1.086	961	287	2.334	5.485	
ALMERÍA	211	256	0	0	0	256	467	90	0	0	0	90	79	49	218	249	
CÁDIZ	1.701	349	0	2	0	351	2.052	152	0	0	0	152	155	38	345	1.707	
CÓRDOBA	172	196	0	1	0	197	369	102	0	2	0	104	75	15	194	175	
GRANADA	462	254	0	0	0	254	716	188	0	0	0	188	126	20	334	382	
HUELVA	123	192	0	2	0	194	317	106	0	0	0	106	56	14	176	141	
JAÉN	45	244	0	0	0	244	289	51	0	0	0	51	18	3	72	217	
MÁLAGA	929	959	0	1	0	960	1.889	236	0	0	0	236	201	77	514	1.375	
SEVILLA	273	1.443	0	4	0	1.447	1.720	156	0	3	0	159	251	71	481	1.239	
ARAGÓN	80	260	0	0	0	260	340	129	0	0	0	129	71	33	233	107	
HUESCA	8	44	0	0	0	44	52	27	0	0	0	27	11	2	40	12	
TERUEL	4	31	0	0	0	31	35	20	0	0	0	20	7	2	29	6	
ZARAGOZA	68	185	0	0	0	185	253	82	0	0	0	82	53	29	164	89	
ASTURIAS	484	265	0	0	0	265	749	172	0	0	0	172	77	2	251	498	
ILLES BALEARS	183	254	0	0	0	254	437	154	0	0	0	154	78	46	278	159	
CANARIAS (*)	2.436	604	0	0	0	604	3.040	282	0	1	0	283	199	79	561	2.479	
LAS PALMAS	859	431	0	0	0	431	1.290	203	0	1	0	204	138	49	391	899	
S.C. TENERIFE	1.577	173	0	0	0	173	1.750	79	0	0	0	79	61	30	170	1.580	
CANTABRIA	62	179	2	0	0	181	243	137	0	0	0	137	31	7	175	68	
CASTILLA Y LEÓN	292	724	1	0	0	725	1.017	483	2	0	0	485	182	32	699	318	
ÁVILA	18	62	0	0	0	62	80	48	0	0	0	48	15	1	64	16	
BURGOS	39	95	0	0	0	95	134	42	0	0	0	42	20	7	69	65	
LEÓN	105	100	0	0	0	100	205	64	0	0	0	64	29	6	99	106	
PALENCIA	15	50	0	0	0	50	65	44	0	0	0	44	12	0	56	9	
SALAMANCA	35	151	0	0	0	151	186	96	1	0	0	97	45	2	144	42	
SEGOVIA	22	60	0	0	0	60	82	31	0	0	0	31	14	5	50	32	
SORIA	7	17	0	0	0	17	24	16	0	0	0	16	1	3	20	4	
VALLADOLID	43	125	0	0	0	125	168	87	0	0	0	87	36	3	126	42	
ZAMORA	8	64	1	0	0	65	73	55	1	0	0	56	10	5	71	2	
CASTILLA-LA MANCHA	179	630	0	0	0	630	809	280	0	0	0	280	131	44	455	354	
ALBACETE	32	124	0	0	0	124	156	72	0	0	0	72	22	5	99	57	
CIUDAD REAL	32	165	0	0	0	165	197	95	0	0	0	95	43	6	144	53	
CUENCA	19	56	0	0	0	56	75	34	0	0	0	34	22	2	58	17	
GUADALAJARA	39	68	0	0	0	68	107	32	0	0	0	32	11	14	57	50	
TOLEDO	57	217	0	0	0	217	274	47	0	0	0	47	33	17	97	177	

(Continúa al dorso)

CC.AA. Y/O PROVINCIAS	PTES. AÑO ANTERIOR	SOLICITUDES PRESENTADAS					A RESOLV. AÑO	SOLICITUDES RESUELTAS									PTES. FINAL
		NUEVAS	SGIM Y SATP	PAS	INSS	TOTAL		APROBADAS					NO APROBADAS		TOTAL		
								NUEVAS	SGIM Y SATP	PAS	INSS	TOTAL	DNG	CAD-DES			
CATALUNYA	3.377	1.976	0	0	0	1.976	5.353	1.705	0	0	0	1.705	702	298	2.705	2.648	
BARCELONA	2.364	1.393	0	0	0	1.393	3.757	1.209	0	0	0	1.209	506	199	1.914	1.843	
GIRONA	368	189	0	0	0	189	557	177	0	0	0	177	58	32	267	290	
LLEIDA	193	115	0	0	0	115	308	98	0	0	0	98	37	25	160	148	
TARRAGONA	452	279	0	0	0	279	731	221	0	0	0	221	101	42	364	367	
COMUNIDAD VALENCIANA	2.358	1.710	0	0	0	1.710	4.068	981	2	0	0	983	489	206	1.678	2.390	
ALICANTE	1.093	735	0	0	0	735	1.828	518	2	0	0	520	170	91	781	1.047	
CASTELLÓN	90	150	0	0	0	150	240	70	0	0	0	70	37	19	126	114	
VALENCIA	1.175	825	0	0	0	825	2.000	393	0	0	0	393	282	96	771	1.229	
EXTREMADURA	199	416	1	0	0	417	616	353	1	0	0	354	67	26	447	169	
BADAJOS	125	255	1	0	0	256	381	202	1	0	0	203	51	17	271	110	
CÁCERES	74	161	0	0	0	161	235	151	0	0	0	151	16	9	176	59	
GALICIA	743	835	0	0	0	835	1.578	754	0	0	0	754	204	43	1.001	577	
A CORUÑA	374	331	0	0	0	331	705	360	0	0	0	360	102	21	483	222	
LUGO	119	84	0	0	0	84	203	50	0	0	0	50	18	12	80	123	
OURENSE	63	89	0	0	0	89	152	91	0	0	0	91	27	5	123	29	
PONTEVEDRA	187	331	0	0	0	331	518	253	0	0	0	253	57	5	315	203	
MADRID	2.047	1.670	1	1	0	1.672	3.719	593	0	2	0	595	497	500	1.592	2.127	
MURCIA	284	428	0	0	0	428	712	332	0	0	0	332	127	45	504	208	
NAVARRA	52	129	0	0	0	129	181	37	0	0	0	37	37	27	101	80	
PAÍS VASCO	106	421	0	2	0	423	529	265	0	3	0	268	101	9	378	151	
ARABA/ÁLAVA	0	50	0	0	0	50	50	47	0	0	0	47	3	0	50	0	
GIPUZKOA	20	112	0	0	0	112	132	77	0	0	0	77	18	4	99	33	
BIZKAIA	86	259	0	2	0	261	347	141	0	3	0	144	80	5	229	118	
LA RIOJA	37	100	0	0	0	100	137	86	0	0	0	86	18	5	109	28	
CEUTA	27	64	0	0	0	64	91	45	0	0	0	45	12	5	62	29	
MELILLA	24	47	0	0	0	47	71	42	0	0	0	42	15	2	59	12	
TOTAL ESTADO (*)	16.886	14.605	5	13	0	14.623	31.509	7.911	5	11	0	7.927	3.999	1.696	13.622	17.887	

(*) A partir del mes de marzo se ha modificado en número de pendientes año anterior, al incorporarse la regularización de los datos inicialmente facilitados por Canarias desde 1991 hasta 2022

PENSIÓN NO CONTRIBUTIVA DE JUBILACIÓN

CAUSAS DE DENEGACIÓN ACUMULADAS CORRESPONDIENTES AL AÑO 2024 HASTA MARZO

CC.AA. Y/O PROVINCIAS	EDAD	RESIDENCIA LEGAL	RECURSOS ECONÓMICOS		PRESTACIÓN INCOMPATIBLE	SIN DESGLOSAR	TOTAL CAUSAS DE DENEGACIÓN
			PERSONALES	U.E.C.			
			ANDALUCÍA	97			
ALMERÍA	3	22	11	43	0	0	79
CÁDIZ	11	15	40	89	0	0	155
CÓRDOBA	4	6	13	52	0	0	75
GRANADA	10	21	32	63	0	0	126
HUELVA	7	3	14	32	0	0	56
JAÉN	3	1	5	9	0	0	18
MÁLAGA	34	53	40	74	0	0	201
SEVILLA	25	14	37	175	0	0	251
ARAGÓN	4	8	15	44	0	0	71
HUESCA	1	0	1	9	0	0	11
TERUEL	0	1	1	5	0	0	7
ZARAGOZA	3	7	13	30	0	0	53
ASTURIAS	7	6	32	32	0	0	77
ILLES BALEARS	8	17	24	29	0	0	78
CANARIAS	19	43	73	64	0	0	199
LAS PALMAS	16	23	50	49	0	0	138
S.C. TENERIFE	3	20	23	15	0	0	61
CANTABRIA	4	0	9	18	0	0	31
CASTILLA Y LEÓN	14	15	53	100	0	0	182
ÁVILA	3	0	2	10	0	0	15
BURGOS	2	5	8	5	0	0	20
LEÓN	2	2	9	16	0	0	29
PALENCIA	2	1	5	4	0	0	12
SALAMANCA	4	2	10	29	0	0	45
SEGOVIA	1	2	6	5	0	0	14
SORIA	0	0	1	0	0	0	1
VALLADOLID	0	2	10	24	0	0	36
ZAMORA	0	1	2	7	0	0	10
CASTILLA-LA MANCHA	8	10	15	98	0	0	131
ALBACETE	5	2	5	10	0	0	22
CIUDAD REAL	2	3	1	37	0	0	43
CUENCA	1	2	4	15	0	0	22
GUADALAJARA	0	0	2	9	0	0	11
TOLEDO	0	3	3	27	0	0	33

(Continúa al dorso)

CC.AA. Y/O PROVINCIAS	EDAD	RESIDENCIA LEGAL	RECURSOS ECONÓMICOS		PRESTACIÓN INCOMPATIBLE	SIN DESGLOSAR	TOTAL CAUSAS DE DENEGACIÓN
			PERSONALES	U.E.C.			
			CATALUNYA	28	182	208	
BARCELONA	18	144	144	199	1	0	506
GIRONA	3	9	21	25	0	0	58
LLEIDA	3	6	12	16	0	0	37
TARRAGONA	4	23	31	43	0	0	101
COMUNIDAD VALENCIANA	19	59	111	300	0	0	489
ALICANTE	3	28	44	95	0	0	170
CASTELLÓN	4	2	9	22	0	0	37
VALENCIA	12	29	58	183	0	0	282
EXTREMADURA	8	4	20	35	0	0	67
BADAJOS	4	3	16	28	0	0	51
CÁCERES	4	1	4	7	0	0	16
GALICIA	11	30	43	120	0	0	204
A CORUÑA	1	23	29	49	0	0	102
LUGO	5	0	3	10	0	0	18
OURENSE	5	7	5	10	0	0	27
PONTEVEDRA	0	0	6	51	0	0	57
MADRID	37	59	137	264	0	0	497
MURCIA	7	25	23	72	0	0	127
NAVARRA	2	11	13	11	0	0	37
PAÍS VASCO	2	12	19	68	0	0	101
ARABA/ÁLAVA	0	0	3	0	0	0	3
GIPUZKOA	0	4	3	11	0	0	18
BIZKAIA	2	8	13	57	0	0	80
LA RIOJA	4	5	5	4	0	0	18
CEUTA	0	5	0	6	1	0	12
MELILLA	2	2	6	5	0	0	15
TOTAL ESTADO	281	628	998	2.090	2	0	3.999

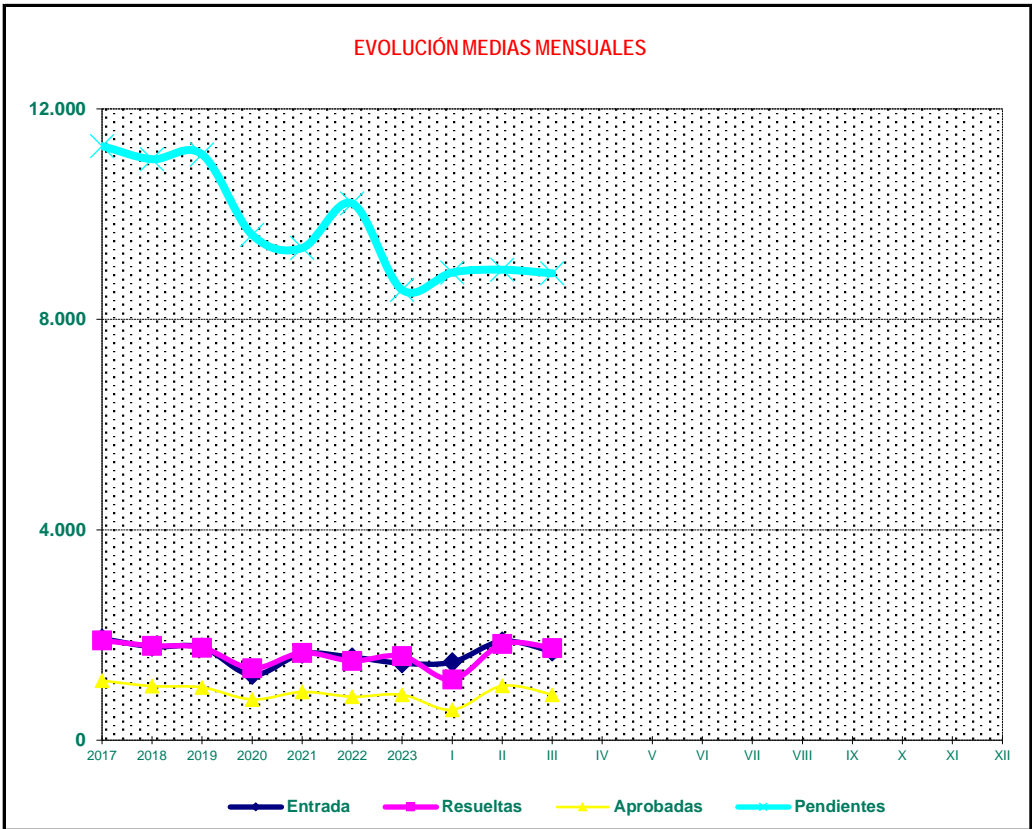
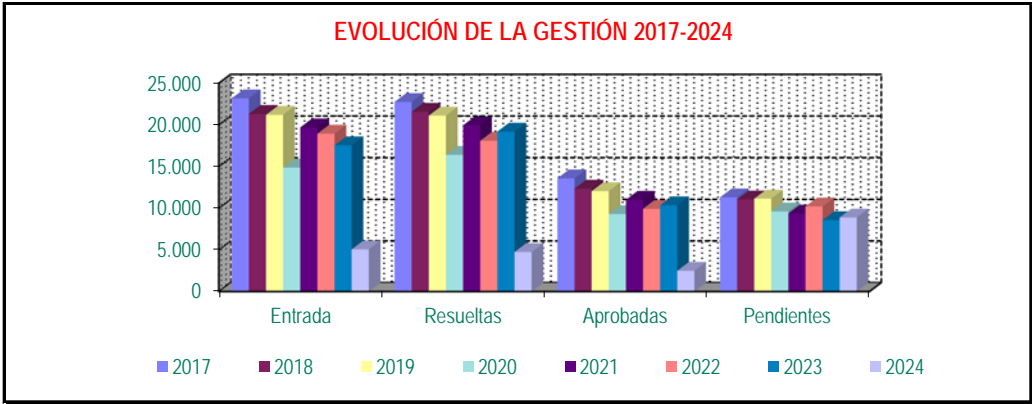
3. PNC de invalidez: datos de la gestión mensual y anual



R.D.L. 8/2015, DE 30 DE OCTUBRE; T. REF. LGSS PNC DE LA SEGURIDAD SOCIAL

INVALIDEZ ⁽¹⁾

	Entrada	Resueltas	% R./E.	Aprobadas	% A./R.	No Aprob.	Pendientes	
G E S T I O N	2017	23.179	22.744	96,08%	13.580	61,08%	9.164	11.294
	2018	21.315	21.565	96,08%	12.343	61,08%	9.222	11.044
	2019	21.203	21.111	96,08%	12.046	61,08%	9.065	11.136
	2020	14.872	16.402	96,08%	9.295	61,08%	7.107	9.606
	2021	19.697	19.947	96,08%	11.012	61,08%	8.935	9.356
	2022	18.940	18.090	96,08%	9.925	61,08%	8.165	10.206
	2023	17.546	19.192	96,08%	10.352	61,08%	8.840	8.560
	M E D I A S	2017	1.932	1.895		1.132		764
2018		1.776	1.797		1.029		769	11.044
2019		1.767	1.759		1.004		755	11.136
2020		1.239	1.367		775		592	9.606
2021		1.641	1.662		918		745	9.356
2022		1.578	1.508		827		680	10.206
2023		1.462	1.599		863		737	8.560
2024								
I	1.485	1.155	77,78%	579	50,13%	576	8.890	
II	1.882	1.829	97,18%	1.034	56,53%	795	8.943	
III	1.683	1.752	104,10%	866	49,43%	886	8.874	
IV								
V								
VI								
VII								
VIII								
IX								
X								
XI								
XII								
	5.050	4.736	93,78%	2.479	52,34%	2.257	8.874	



* Pendientes reales

(1) A partir del mes de marzo se han modificado los datos de gestión de esta serie anual, al incorporarse la regularización de los datos inicialmente facilitados por Canarias desde 1991 hasta 2022

PENSIÓN NO CONTRIBUTIVA DE INVALIDEZ

DATOS DE GESTIÓN CORRESPONDIENTES AL MES DE MARZO DE 2024

CC.AA. Y/O PROVINCIAS	PTES. MES ANTERIOR	SOLICITUDES PRESENTADAS					A RESOLV. MES	SOLICITUDES RESUELTAS									PTES. FIN MES
		NUEVAS	SGIM Y SATP	PAS	INSS	TOTAL		APROBADAS					NO APROBADAS		TOTAL		
								NUEVAS	SGIM Y SATP	PAS	INSS	TOTAL	DNG	CAD-DES			
ANDALUCÍA	2.541	495	0	1	0	496	3.037	134	1	0	0	135	253	49	437	2.600	
ALMERÍA	83	12	0	0	0	12	95	8	0	0	0	8	8	0	16	79	
CÁDIZ	642	34	0	0	0	34	676	26	1	0	0	27	23	1	51	625	
CÓRDOBA	222	23	0	0	0	23	245	0	0	0	0	0	6	0	6	239	
GRANADA	251	42	0	0	0	42	293	27	0	0	0	27	43	3	73	220	
HUELVA	180	24	0	0	0	24	204	10	0	0	0	10	9	1	20	184	
JAÉN	123	15	0	0	0	15	138	9	0	0	0	9	12	1	22	116	
MÁLAGA	609	96	0	0	0	96	705	37	0	0	0	37	92	13	142	563	
SEVILLA	431	249	0	1	0	250	681	17	0	0	0	17	60	30	107	574	
ARAGÓN	29	17	0	0	0	17	46	8	0	0	0	8	5	1	14	32	
HUESCA	6	4	0	0	0	4	10	4	0	0	0	4	2	0	6	4	
TERUEL	1	3	0	0	0	3	4	1	0	0	0	1	1	0	2	2	
ZARAGOZA	22	10	0	0	0	10	32	3	0	0	0	3	2	1	6	26	
ASTURIAS	235	38	0	0	0	38	273	11	0	0	0	11	2	0	13	260	
ILLES BALEARS	6	16	0	0	0	16	22	8	0	0	0	8	5	5	18	4	
CANARIAS (*)	1.398	80	0	0	0	80	1.478	59	0	0	0	59	53	7	119	1.359	
LAS PALMAS	521	59	0	0	0	59	580	26	0	0	0	26	26	6	58	522	
S.C. TENERIFE	877	21	0	0	0	21	898	33	0	0	0	33	27	1	61	837	
CANTABRIA	93	21	0	0	0	21	114	13	0	0	0	13	8	5	26	88	
CASTILLA Y LEÓN	245	67	0	0	0	67	312	53	0	0	0	53	23	9	85	227	
ÁVILA	14	8	0	0	0	8	22	5	0	0	0	5	1	0	6	16	
BURGOS	58	11	0	0	0	11	69	10	0	0	0	10	8	4	22	47	
LEÓN	97	13	0	0	0	13	110	7	0	0	0	7	3	3	13	97	
PALENCIA	7	3	0	0	0	3	10	5	0	0	0	5	2	0	7	3	
SALAMANCA	37	13	0	0	0	13	50	9	0	0	0	9	6	1	16	34	
SEGOVIA	6	3	0	0	0	3	9	3	0	0	0	3	0	0	3	6	
SORIA	4	1	0	0	0	1	5	1	0	0	0	1	2	1	4	1	
VALLADOLID	22	7	0	0	0	7	29	6	0	0	0	6	1	0	7	22	
ZAMORA	0	8	0	0	0	8	8	7	0	0	0	7	0	0	7	1	
CASTILLA-LA MANCHA	193	77	0	0	0	77	270	56	0	0	0	56	14	8	78	192	
ALBACETE	39	17	0	0	0	17	56	15	0	0	0	15	2	1	18	38	
CIUDAD REAL	34	13	0	0	0	13	47	12	0	0	0	12	6	2	20	27	
CUENCA	29	10	0	0	0	10	39	7	0	0	0	7	1	0	8	31	
GUADALAJARA	21	11	0	0	0	11	32	13	0	0	0	13	2	0	15	17	
TOLEDO	70	26	0	0	0	26	96	9	0	0	0	9	3	5	17	79	

(Continúa al dorso)

CC.AA. Y/O PROVINCIAS	PTES. MES ANTERIOR	SOLICITUDES PRESENTADAS					A RESOLV. MES	SOLICITUDES RESUELTAS									PTES. FIN MES
		PRESENTADAS						APROBADAS				NO APROBADAS		TOTAL			
		NUEVAS	SGIM Y SATP	PAS	INSS	TOTAL		NUEVAS	SGIM Y SATP	PAS	INSS	TOTAL	DNG		CAD-DES		
CATALUNYA	1.758	211	0	1	17	229	1.987	128	0	0	20	148	113	32	293	1.694	
BARCELONA	1.237	154	0	0	12	166	1.403	87	0	0	13	100	76	21	197	1.206	
GIRONA	194	24	0	0	3	27	221	18	0	0	5	23	16	4	43	178	
LLEIDA	79	9	0	0	0	9	88	6	0	0	0	6	5	2	13	75	
TARRAGONA	248	24	0	1	2	27	275	17	0	0	2	19	16	5	40	235	
COMUNIDAD VALENCIANA	628	111	0	0	0	111	739	79	0	0	0	79	29	7	115	624	
ALICANTE	281	29	0	0	0	29	310	34	0	0	0	34	15	1	50	260	
CASTELLÓN	67	31	0	0	0	31	98	12	0	0	0	12	2	0	14	84	
VALENCIA	280	51	0	0	0	51	331	33	0	0	0	33	12	6	51	280	
EXTREMADURA	160	46	0	0	0	46	206	24	0	0	0	24	7	1	32	174	
BADAJOS	136	21	0	0	0	21	157	15	0	0	0	15	7	0	22	135	
CÁCERES	24	25	0	0	0	25	49	9	0	0	0	9	0	1	10	39	
GALICIA	444	142	0	0	0	142	586	99	0	0	0	99	57	11	167	419	
A CORUÑA	123	59	0	0	0	59	182	31	0	0	0	31	20	3	54	128	
LUGO	62	12	0	0	0	12	74	1	0	0	0	1	1	5	7	67	
OURENSE	33	21	0	0	0	21	54	16	0	0	0	16	5	0	21	33	
PONTEVEDRA	226	50	0	0	0	50	276	51	0	0	0	51	31	3	85	191	
MADRID	670	199	0	0	0	199	869	77	0	0	0	77	54	48	179	690	
MURCIA	348	78	0	0	0	78	426	30	0	0	0	30	46	6	82	344	
NAVARRA	14	5	0	0	0	5	19	0	0	0	0	0	1	1	2	17	
PAÍS VASCO	80	33	0	0	0	33	113	46	0	1	0	47	16	1	64	49	
ARABA/ÁLAVA	0	7	0	0	0	7	7	7	0	0	0	7	0	0	7	0	
GIPUZKOA	31	11	0	0	0	11	42	19	0	0	0	19	5	1	25	17	
BIZKAIA	49	15	0	0	0	15	64	20	0	1	0	21	11	0	32	32	
LA RIOJA	14	9	0	0	0	9	23	6	0	0	0	6	2	0	8	15	
CEUTA	16	8	0	0	0	8	24	10	0	0	0	10	3	0	13	11	
MELILLA	71	11	0	0	0	11	82	3	0	0	0	3	3	1	7	75	

TOTAL ESTADO (*)	8.943	1.664	0	2	17	1.683	10.626	844	1	1	20	866	694	192	1.752	8.874
-------------------------	--------------	--------------	----------	----------	-----------	--------------	---------------	------------	----------	----------	-----------	------------	------------	------------	--------------	--------------

(*) A partir del mes de marzo se ha modificado el número de pendientes mes anterior, al incorporarse la regularización de los datos inicialmente facilitados por Canarias desde 1991 hasta 2022

PENSIÓN NO CONTRIBUTIVA DE INVALIDEZ

CAUSAS DE DENEGACIÓN CORRESPONDIENTES AL MES DE MARZO DE 2024

CC.AA. Y/O PROVINCIAS	EDAD	RESIDENCIA	RECURSOS ECONÓMICOS		GRADO DISCAPACIDAD	PRESTACIÓN	SOLICITAR SIN PASAR DOS AÑOS	SIN DESGLOSAR	TOTAL CAUSAS DE DENEGACIÓN
		LEGAL	PERSONALES	U.E.C.	ENF. CRÓNICA	INCOMPATIBLE			
ANDALUCÍA	13	22	31	23	161	3	0	0	253
ALMERÍA	4	0	3	1	0	0	0	0	8
CÁDIZ	0	2	1	7	13	0	0	0	23
CÓRDOBA	0	0	3	0	3	0	0	0	6
GRANADA	2	5	4	0	32	0	0	0	43
HUELVA	0	0	5	2	2	0	0	0	9
JAÉN	0	1	1	0	10	0	0	0	12
MÁLAGA	5	8	9	7	61	2	0	0	92
SEVILLA	2	6	5	6	40	1	0	0	60
ARAGÓN	0	0	3	2	0	0	0	0	5
HUESCA	0	0	1	1	0	0	0	0	2
TERUEL	0	0	0	1	0	0	0	0	1
ZARAGOZA	0	0	2	0	0	0	0	0	2
ASTURIAS	0	0	0	0	2	0	0	0	2
ILLES BALEARS	1	1	1	2	0	0	0	0	5
CANARIAS	1	1	21	6	23	1	0	0	53
LAS PALMAS	0	1	15	2	8	0	0	0	26
S.C. TENERIFE	1	0	6	4	15	1	0	0	27
CANTABRIA	3	0	3	0	2	0	0	0	8
CASTILLA Y LEÓN	1	1	8	6	6	1	0	0	23
ÁVILA	0	0	0	1	0	0	0	0	1
BURGOS	0	0	1	2	5	0	0	0	8
LEÓN	0	1	1	0	0	1	0	0	3
PALENCIA	0	0	1	0	1	0	0	0	2
SALAMANCA	1	0	5	0	0	0	0	0	6
SEGOVIA	0	0	0	0	0	0	0	0	0
SORIA	0	0	0	2	0	0	0	0	2
VALLADOLID	0	0	0	1	0	0	0	0	1
ZAMORA	0	0	0	0	0	0	0	0	0
CASTILLA-LA MANCHA	0	3	6	3	0	2	0	0	14
ALBACETE	0	0	2	0	0	0	0	0	2
CIUDAD REAL	0	1	1	3	0	1	0	0	6
CUENCA	0	0	1	0	0	0	0	0	1
GUADALAJARA	0	0	2	0	0	0	0	0	2
TOLEDO	0	2	0	0	0	1	0	0	3

(Continúa al dorso)

CC.AA. Y/O PROVINCIAS	EDAD	RESIDENCIA	RECURSOS		GRADO	PRESTACIÓN	SOLICITAR	SIN	TOTAL CAUSAS DE DENEGACIÓN
		LEGAL	ECONÓMICOS		DISCAPACIDAD ENF. CRÓNICA	INCOMPATIBLE	SIN PASAR DOS AÑOS	DESGLASAR	
			PERSONALES	U.E.C.					
CATALUNYA	0	15	16	22	19	41	0	0	113
BARCELONA	0	10	10	14	15	27	0	0	76
GIRONA	0	3	4	2	1	6	0	0	16
LLEIDA	0	1	0	0	2	2	0	0	5
TARRAGONA	0	1	2	6	1	6	0	0	16
COMUNIDAD VALENCIANA	0	1	5	6	7	10	0	0	29
ALICANTE	0	0	2	2	1	10	0	0	15
CASTELLÓN	0	0	0	1	1	0	0	0	2
VALENCIA	0	1	3	3	5	0	0	0	12
EXTREMADURA	2	1	0	1	3	0	0	0	7
BADAJOS	2	1	0	1	3	0	0	0	7
CÁCERES	0	0	0	0	0	0	0	0	0
GALICIA	0	3	1	12	39	2	0	0	57
A CORUÑA	0	2	1	4	13	0	0	0	20
LUGO	0	0	0	1	0	0	0	0	1
OURENSE	0	1	0	0	3	1	0	0	5
PONTEVEDRA	0	0	0	7	23	1	0	0	31
MADRID	4	2	22	20	6	0	0	0	54
MURCIA	7	7	6	10	15	1	0	0	46
NAVARRA	1	0	0	0	0	0	0	0	1
PAÍS VASCO	0	5	4	4	2	1	0	0	16
ARABA/ÁLAVA	0	0	0	0	0	0	0	0	0
GIPUZKOA	0	2	2	1	0	0	0	0	5
BIZKAIA	0	3	2	3	2	1	0	0	11
LA RIOJA	0	1	0	0	0	1	0	0	2
CEUTA	0	0	1	1	0	0	1	0	3
MELILLA	0	0	1	2	0	0	0	0	3
TOTAL ESTADO	33	63	129	120	285	63	1	0	694

PENSIÓN NO CONTRIBUTIVA DE INVALIDEZ

DATOS ACUMULADOS DE GESTIÓN CORRESPONDIENTES AL AÑO 2024 HASTA MARZO

CC.AA. Y/O PROVINCIAS	PTES. AÑO ANTERIOR	SOLICITUDES PRESENTADAS					A RESOLV. AÑO	SOLICITUDES RESUELTAS								PTES. FINAL
		NUEVAS	SGIM Y SATP	PAS	INSS	TOTAL		APROBADAS					NO APROBADAS		TOTAL	
								NUEVAS	SGIM Y SATP	PAS	INSS	TOTAL	DNG	CAD-DES		
ANDALUCÍA	2.326	1.190	0	4	0	1.194	3.520	333	3	1	0	337	478	105	920	2.600
ALMERÍA	66	56	0	0	0	56	122	16	0	0	0	16	20	7	43	79
CÁDIZ	664	119	0	0	0	119	783	77	2	1	0	80	61	17	158	625
CÓRDOBA	205	61	0	1	0	62	267	13	0	0	0	13	11	4	28	239
GRANADA	270	95	0	0	0	95	365	60	1	0	0	61	77	7	145	220
HUELVA	185	64	0	2	0	66	251	30	0	0	0	30	33	4	67	184
JAÉN	60	101	0	0	0	101	161	25	0	0	0	25	14	6	45	116
MÁLAGA	541	261	0	0	0	261	802	77	0	0	0	77	138	24	239	563
SEVILLA	335	433	0	1	0	434	769	35	0	0	0	35	124	36	195	574
ARAGÓN	36	62	0	0	0	62	98	49	0	0	0	49	14	3	66	32
HUESCA	5	16	0	0	0	16	21	13	0	0	0	13	4	0	17	4
TERUEL	1	7	0	0	0	7	8	4	0	0	0	4	2	0	6	2
ZARAGOZA	30	39	0	0	0	39	69	32	0	0	0	32	8	3	43	26
ASTURIAS	221	93	0	0	0	93	314	39	0	0	0	39	13	2	54	260
ILLES BALEARS	7	59	0	0	0	59	66	32	0	0	0	32	20	10	62	4
CANARIAS (*)	1.474	288	0	0	0	288	1.762	160	0	0	0	160	224	19	403	1.359
LAS PALMAS	503	174	0	0	0	174	677	63	0	0	0	63	80	12	155	522
S.C. TENERIFE	971	114	0	0	0	114	1.085	97	0	0	0	97	144	7	248	837
CANTABRIA	84	82	0	0	0	82	166	57	0	0	0	57	16	5	78	88
CASTILLA Y LEÓN	203	273	0	0	0	273	476	157	0	0	0	157	72	20	249	227
ÁVILA	7	31	0	0	0	31	38	17	0	0	0	17	5	0	22	16
BURGOS	35	63	0	0	0	63	98	25	0	0	0	25	20	6	51	47
LEÓN	88	30	0	0	0	30	118	11	0	0	0	11	4	6	21	97
PALENCIA	4	20	0	0	0	20	24	19	0	0	0	19	2	0	21	3
SALAMANCA	32	46	0	0	0	46	78	21	0	0	0	21	20	3	44	34
SEGOVIA	12	12	0	0	0	12	24	14	0	0	0	14	4	0	18	6
SORIA	2	5	0	0	0	5	7	3	0	0	0	3	2	1	6	1
VALLADOLID	20	38	0	0	0	38	58	27	0	0	0	27	7	2	36	22
ZAMORA	3	28	0	0	0	28	31	20	0	0	0	20	8	2	30	1
CASTILLA-LA MANCHA	150	253	0	0	0	253	403	147	0	0	1	148	45	18	211	192
ALBACETE	26	67	0	0	0	67	93	41	0	0	0	41	12	2	55	38
CIUDAD REAL	30	53	0	0	0	53	83	36	0	0	1	37	13	6	56	27
CUENCA	39	33	0	0	0	33	72	30	0	0	0	30	9	2	41	31
GUADALAJARA	12	33	0	0	0	33	45	22	0	0	0	22	5	1	28	17
TOLEDO	43	67	0	0	0	67	110	18	0	0	0	18	6	7	31	79

(Continúa al dorso)

CC.AA. Y/O PROVINCIAS	PTES. AÑO ANTERIOR	SOLICITUDES PRESENTADAS					A RESOLV. AÑO	SOLICITUDES RESUELTAS								PTES. FINAL
		NUEVAS	SGIM Y SATP	PAS	INSS	TOTAL		APROBADAS					NO APROBADAS		TOTAL	
								NUEVAS	SGIM Y SATP	PAS	INSS	TOTAL	DNG	CAD-DES		
CATALUNYA	1.760	729	0	1	55	785	2.545	377	0	0	80	457	304	90	851	1.694
BARCELONA	1.221	526	0	0	33	559	1.780	249	0	0	51	300	212	62	574	1.206
GIRONA	197	84	0	0	10	94	291	44	0	0	17	61	39	13	113	178
LLEIDA	76	28	0	0	2	30	106	12	0	0	4	16	12	3	31	75
TARRAGONA	266	91	0	1	10	102	368	72	0	0	8	80	41	12	133	235
COMUNIDAD VALENCIANA	613	382	0	0	0	382	995	238	0	0	0	238	96	37	371	624
ALICANTE	260	114	0	0	0	114	374	84	0	0	0	84	27	3	114	260
CASTELLÓN	55	85	0	0	0	85	140	43	0	0	0	43	12	1	56	84
VALENCIA	298	183	0	0	0	183	481	111	0	0	0	111	57	33	201	280
EXTREMADURA	182	111	0	0	0	111	293	95	0	0	0	95	17	7	119	174
BADAJOS	151	56	0	0	0	56	207	54	0	0	0	54	15	3	72	135
CÁCERES	31	55	0	0	0	55	86	41	0	0	0	41	2	4	47	39
GALICIA	422	386	0	0	0	386	808	203	0	0	0	203	162	24	389	419
A CORUÑA	113	149	0	0	0	149	262	65	0	0	0	65	58	11	134	128
LUGO	63	27	0	0	0	27	90	3	0	0	0	3	13	7	23	67
OURENSE	39	68	0	0	0	68	107	47	0	0	0	47	25	2	74	33
PONTEVEDRA	207	142	0	0	0	142	349	88	0	0	0	88	66	4	158	191
MADRID	604	552	0	0	0	552	1.156	197	0	0	0	197	145	124	466	690
MURCIA	338	251	0	0	0	251	589	132	0	0	1	133	88	24	245	344
NAVARRA	12	34	0	0	0	34	46	9	0	0	0	9	9	11	29	17
PAÍS VASCO	50	161	0	1	0	162	212	123	0	1	0	124	35	4	163	49
ARABA/ÁLAVA	0	20	0	0	0	20	20	18	0	0	0	18	2	0	20	0
GIPUZKOA	23	60	0	0	0	60	83	49	0	0	0	49	15	2	66	17
BIZKAIA	27	81	0	1	0	82	109	56	0	1	0	57	18	2	77	32
LA RIOJA	15	24	0	0	0	24	39	19	0	0	0	19	4	1	24	15
CEUTA	13	25	0	0	0	25	38	22	0	0	0	22	4	1	27	11
MELILLA	50	34	0	0	0	34	84	3	0	0	0	3	4	2	9	75

TOTAL ESTADO (*)	8.560	4.989	0	6	55	5.050	13.610	2.392	3	2	82	2.479	1.750	507	4.736	8.874
-------------------------	--------------	--------------	----------	----------	-----------	--------------	---------------	--------------	----------	----------	-----------	--------------	--------------	------------	--------------	--------------

(*) A partir del mes de marzo se ha modificado en número de pendientes año anterior, al incorporarse la regularización de los datos inicialmente facilitados por Canarias desde 1991 hasta 2022

PENSIÓN NO CONTRIBUTIVA DE INVALIDEZ

CAUSAS DE DENEGACIÓN ACUMULADAS CORRESPONDIENTES AL AÑO 2024 HASTA MARZO

CC.AA. Y/O PROVINCIAS	EDAD	RESIDENCIA LEGAL	RECURSOS ECONÓMICOS		GRADO DISCAPACIDAD ENF. CRÓNICA	PRESTACIÓN INCOMPATIBLE	SOLICITAR SIN PASAR DOS AÑOS	SIN DESGLSAR	TOTAL CAUSAS DE DENEGACIÓN
			PERSONALES	U.E.C.					
			ANDALUCÍA	39					
ALMERÍA	6	3	4	2	1	3	1	0	20
CÁDIZ	5	6	9	14	25	2	0	0	61
CÓRDOBA	0	1	5	1	3	1	0	0	11
GRANADA	5	10	7	5	46	4	0	0	77
HUELVA	6	0	14	9	4	0	0	0	33
JAÉN	0	1	1	1	11	0	0	0	14
MÁLAGA	15	15	17	13	76	2	0	0	138
SEVILLA	2	6	17	18	80	1	0	0	124
ARAGÓN	1	0	4	6	3	0	0	0	14
HUESCA	1	0	1	1	1	0	0	0	4
TERUEL	0	0	0	2	0	0	0	0	2
ZARAGOZA	0	0	3	3	2	0	0	0	8
ASTURIAS	0	0	2	4	5	2	0	0	13
ILLES BALEARS	1	6	3	4	4	2	0	0	20
CANARIAS	7	6	61	22	121	7	0	0	224
LAS PALMAS	1	2	30	10	36	1	0	0	80
S.C. TENERIFE	6	4	31	12	85	6	0	0	144
CANTABRIA	3	0	6	3	4	0	0	0	16
CASTILLA Y LEÓN	5	4	21	17	23	2	0	0	72
ÁVILA	0	0	1	4	0	0	0	0	5
BURGOS	0	1	1	4	13	1	0	0	20
LEÓN	0	1	2	0	0	1	0	0	4
PALENCIA	0	0	1	0	1	0	0	0	2
SALAMANCA	5	1	9	3	2	0	0	0	20
SEGOVIA	0	0	2	1	1	0	0	0	4
SORIA	0	0	0	2	0	0	0	0	2
VALLADOLID	0	1	3	3	0	0	0	0	7
ZAMORA	0	0	2	0	6	0	0	0	8
CASTILLA-LA MANCHA	0	5	13	14	9	4	0	0	45
ALBACETE	0	1	5	3	3	0	0	0	12
CIUDAD REAL	0	2	2	5	3	1	0	0	13
CUENCA	0	0	2	4	2	1	0	0	9
GUADALAJARA	0	0	3	1	1	0	0	0	5
TOLEDO	0	2	1	1	0	2	0	0	6

(Continúa al dorso)

CC.AA. Y/O PROVINCIAS	EDAD	RESIDENCIA	RECURSOS		GRADO	PRESTACIÓN	SOLICITAR	SIN	TOTAL CAUSAS DE DENEGACIÓN
		LEGAL	ECONÓMICOS		DISCAPACIDAD ENF. CRÓNICA	INCOMPATIBLE	SIN PASAR DOS AÑOS	DESGLASAR	
			PERSONALES	U.E.C.					
CATALUNYA	0	29	58	55	51	111	0	0	304
BARCELONA	0	16	42	38	43	73	0	0	212
GIRONA	0	6	10	5	3	15	0	0	39
LLEIDA	0	2	1	1	3	5	0	0	12
TARRAGONA	0	5	5	11	2	18	0	0	41
COMUNIDAD VALENCIANA	1	6	23	26	22	18	0	0	96
ALICANTE	0	1	5	5	4	12	0	0	27
CASTELLÓN	1	0	4	3	2	2	0	0	12
VALENCIA	0	5	14	18	16	4	0	0	57
EXTREMADURA	3	2	1	4	5	2	0	0	17
BADAJOS	3	2	1	4	3	2	0	0	15
CÁCERES	0	0	0	0	2	0	0	0	2
GALICIA	4	5	4	28	117	4	0	0	162
A CORUÑA	0	4	2	11	41	0	0	0	58
LUGO	0	0	2	2	8	1	0	0	13
OURENSE	4	1	0	4	14	2	0	0	25
PONTEVEDRA	0	0	0	11	54	1	0	0	66
MADRID	22	8	51	52	12	0	0	0	145
MURCIA	9	11	13	11	41	3	0	0	88
NAVARRA	1	2	3	2	1	0	0	0	9
PAÍS VASCO	0	6	10	9	5	5	0	0	35
ARABA/ÁLAVA	0	0	2	0	0	0	0	0	2
GIPUZKOA	0	3	4	5	0	3	0	0	15
BIZKAIA	0	3	4	4	5	2	0	0	18
LA RIOJA	0	1	1	0	1	1	0	0	4
CEUTA	0	0	1	2	0	0	1	0	4
MELILLA	0	0	1	2	1	0	0	0	4
TOTAL ESTADO	96	133	350	324	671	174	2	0	1.750

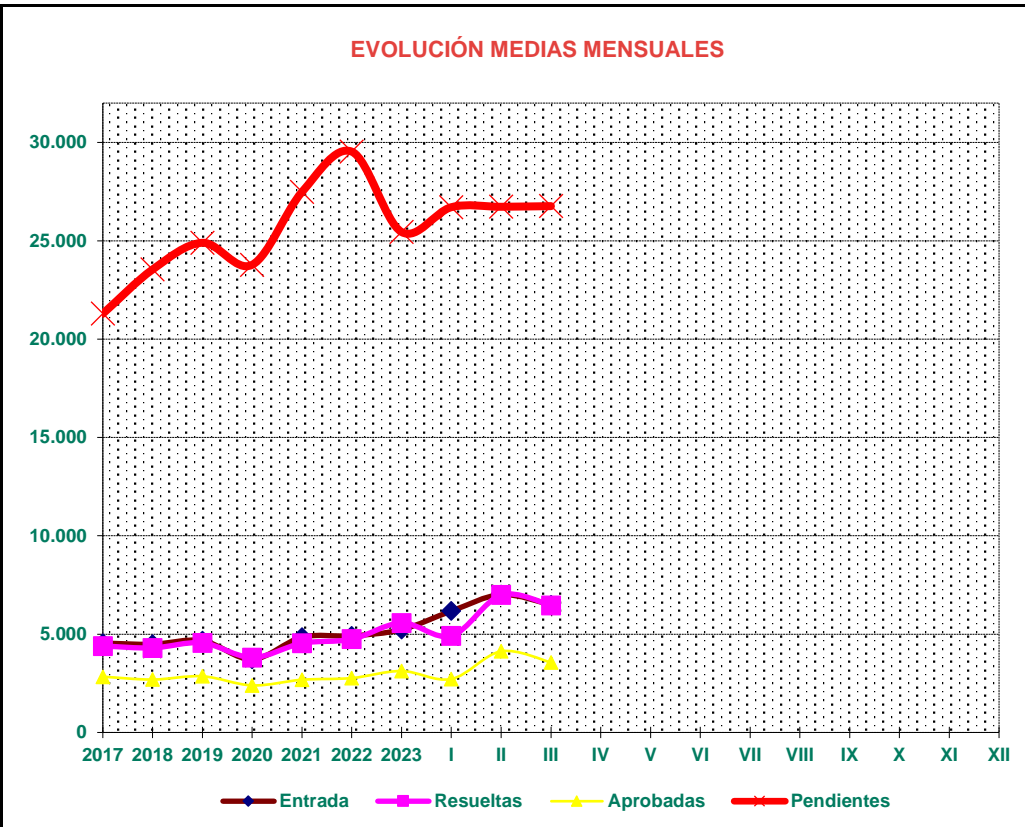
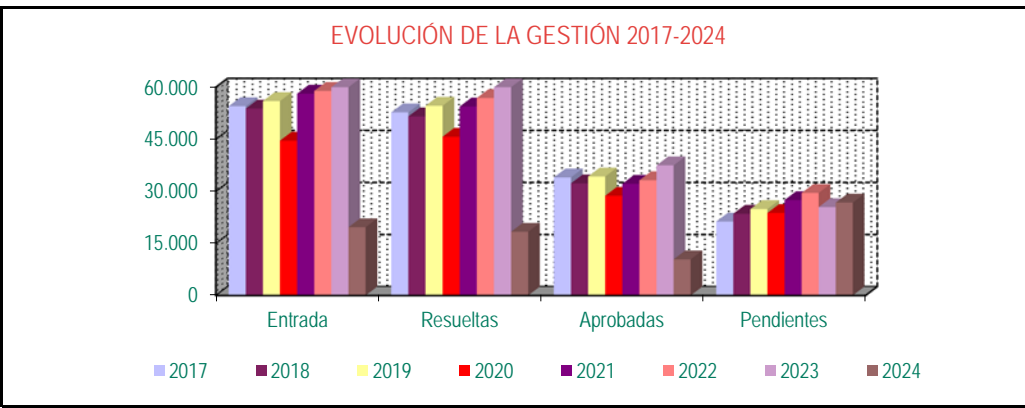
4. PNC de la Seguridad Social. Datos de la gestión mensual y anual



R.D.L. 8/2015, DE 30 DE OCTUBRE; T. REF. LGSS PNC DE LA SEGURIDAD SOCIAL

TOTAL: JUBILACIÓN MÁS INVALIDEZ (1)

	Entrada	Resueltas	% R./E.	Aprobadas	No Aprob.	Pendientes
G E S T I O N	2017	54.524	52.747 96,74%	34.007	18.740	21.292
	2018	53.845	51.596 95,82%	32.296	19.300	23.541
	2019	56.009	54.652 97,58%	34.273	20.379	24.898
	2020	44.606	45.725 102,51%	28.723	17.002	23.779
	2021	58.137	54.436 93,63%	32.162	22.274	27.480
	2022	58.936	56.884 96,52%	33.196	23.688	29.532
	2023	62.750	66.836 106,51%	37.484	29.352	25.446
M E D I A S	2017	4.544	4.396	2.834	1.562	21.292
	2018	4.487	4.300	2.691	1.608	23.541
	2019	4.667	4.554	2.856	1.698	24.898
	2020	3.717	3.810	2.394	1.417	23.779
	2021	4.845	4.536	2.680	1.856	27.480
	2022	4.911	4.740	2.766	1.974	29.532
	2023	5.229	5.570	3.124	2.446	25.446
2024						
I	6.172	4.911 79,57%	2.716	2.195	26.707	
II	7.008	6.987 99,70%	4.128	2.859	26.728	
III	6.493	6.460 99,49%	3.562	2.898	26.761	
IV						
V						
VI						
VII						
VIII						
IX						
X						
XI						
XII						
	19.673	18.358 93,32%	10.406	7.952	26.761	



* Pendientes reales

(1) A partir del mes de marzo se han modificado los datos de gestión de esta serie anual, al incorporarse la regularización de los datos inicialmente facilitados por Canarias desde 1991 hasta 2022

PENSIONES NO CONTRIBUTIVAS DE JUBILACIÓN E INVALIDEZ

DATOS CONJUNTOS DE GESTIÓN CORRESPONDIENTES AL MES DE MARZO DE 2024

CC.AA. Y/O PROVINCIAS	PTES. MES ANTERIOR	SOLICITUDES PRESENTADAS					A RESOLV. MES	SOLICITUDES RESUELTAS									PTES. FIN MES
		NUEVAS	SGIM Y SATP	PAS	INSS	TOTAL		APROBADAS					NO APROBADAS		TOTAL		
								NUEVAS	SGIM Y SATP	PAS	INSS	TOTAL	DNG	CAD-DES			
ANDALUCÍA	7.518	1.844	0	5	0	1.849	9.367	532	1	0	0	533	581	168	1.282	8.085	
ALMERÍA	356	73	0	0	0	73	429	48	0	0	0	48	43	10	101	328	
CÁDIZ	2.372	131	0	0	0	131	2.503	77	1	0	0	78	87	6	171	2.332	
CÓRDOBA	390	89	0	0	0	89	479	36	0	0	0	36	26	3	65	414	
GRANADA	642	144	0	0	0	144	786	89	0	0	0	89	86	9	184	602	
HUELVA	305	90	0	2	0	92	397	45	0	0	0	45	23	4	72	325	
JAÉN	320	62	0	0	0	62	382	28	0	0	0	28	18	3	49	333	
MÁLAGA	1.747	508	0	1	0	509	2.256	118	0	0	0	118	159	41	318	1.938	
SEVILLA	1.386	747	0	2	0	749	2.135	91	0	0	0	91	139	92	322	1.813	
ARAGÓN	138	60	0	0	0	60	198	38	0	0	0	38	16	5	59	139	
HUESCA	19	15	0	0	0	15	34	11	0	0	0	11	6	1	18	16	
TERUEL	7	15	0	0	0	15	22	11	0	0	0	11	2	1	14	8	
ZARAGOZA	112	30	0	0	0	30	142	16	0	0	0	16	8	3	27	115	
ASTURIAS	673	161	0	0	0	161	834	47	0	0	0	47	27	2	76	758	
ILLES BALEARS	187	83	0	0	0	83	270	63	0	0	0	63	30	14	107	163	
CANARIAS (*)	3.875	275	0	0	0	275	4.150	159	0	1	0	160	131	21	312	3.838	
LAS PALMAS	1.404	214	0	0	0	214	1.618	102	0	1	0	103	85	9	197	1.421	
S.C. TENERIFE	2.471	61	0	0	0	61	2.532	57	0	0	0	57	46	12	115	2.417	
CANTABRIA	162	70	0	0	0	70	232	49	0	0	0	49	16	11	76	156	
CASTILLA Y LEÓN	610	285	0	0	0	285	895	225	2	0	0	227	99	24	350	545	
ÁVILA	37	20	0	0	0	20	57	18	0	0	0	18	7	0	25	32	
BURGOS	134	34	0	0	0	34	168	28	0	0	0	28	17	11	56	112	
LEÓN	199	48	0	0	0	48	247	27	0	0	0	27	11	6	44	203	
PALENCIA	25	15	0	0	0	15	40	20	0	0	0	20	8	0	28	12	
SALAMANCA	96	61	0	0	0	61	157	49	1	0	0	50	30	1	81	76	
SEGOVIA	24	35	0	0	0	35	59	15	0	0	0	15	5	1	21	38	
SORIA	13	5	0	0	0	5	18	7	0	0	0	7	2	4	13	5	
VALLADOLID	73	41	0	0	0	41	114	36	0	0	0	36	13	1	50	64	
ZAMORA	9	26	0	0	0	26	35	25	1	0	0	26	6	0	32	3	
CASTILLA-LA MANCHA	487	297	0	0	0	297	784	157	0	0	0	157	59	22	238	546	
ALBACETE	102	45	0	0	0	45	147	39	0	0	0	39	11	2	52	95	
CIUDAD REAL	71	75	0	0	0	75	146	38	0	0	0	38	24	4	66	80	
CUENCA	47	34	0	0	0	34	81	20	0	0	0	20	12	1	33	48	
GUADALAJARA	69	34	0	0	0	34	103	28	0	0	0	28	4	4	36	67	
TOLEDO	198	109	0	0	0	109	307	32	0	0	0	32	8	11	51	256	

(Continúa al dorso)

CC.AA. Y/O PROVINCIAS	PTES. MES ANTERIOR	SOLICITUDES PRESENTADAS					A RESOLV. MES	SOLICITUDES RESUELTAS									PTES. FIN MES
		PRESENTADAS						APROBADAS					NO APROBADAS		TOTAL		
		NUEVAS	SGIM Y SATP	PAS	INSS	TOTAL		NUEVAS	SGIM Y SATP	PAS	INSS	TOTAL	DNG	CAD-DES			
CATALUNYA	4.796	849	0	1	17	867	5.663	734	0	0	20	754	366	201	1.321	4.342	
BARCELONA	3.336	612	0	0	12	624	3.960	510	0	0	13	523	251	137	911	3.049	
GIRONA	531	88	0	0	3	91	622	90	0	0	5	95	40	19	154	468	
LLEIDA	247	44	0	0	0	44	291	33	0	0	0	33	18	17	68	223	
TARRAGONA	682	105	0	1	2	108	790	101	0	0	2	103	57	28	188	602	
COMUNIDAD VALENCIA	2.974	640	0	0	0	640	3.614	363	1	0	0	364	179	57	600	3.014	
ALICANTE	1.250	328	0	0	0	328	1.578	172	1	0	0	173	86	12	271	1.307	
CASTELLÓN	166	72	0	0	0	72	238	30	0	0	0	30	4	6	40	198	
VALENCIA	1.558	240	0	0	0	240	1.798	161	0	0	0	161	89	39	289	1.509	
EXTREMADURA	288	183	0	0	0	183	471	111	0	0	0	111	13	4	128	343	
BADAJOS	224	97	0	0	0	97	321	69	0	0	0	69	7	0	76	245	
CÁCERES	64	86	0	0	0	86	150	42	0	0	0	42	6	4	52	98	
GALICIA	1.149	417	0	0	0	417	1.566	430	0	0	0	430	124	16	570	996	
A CORUÑA	448	169	0	0	0	169	617	205	0	0	0	205	59	3	267	350	
LUGO	172	44	0	0	0	44	216	12	0	0	0	12	6	8	26	190	
OURENSE	80	47	0	0	0	47	127	46	0	0	0	46	19	0	65	62	
PONTEVEDRA	449	157	0	0	0	157	606	167	0	0	0	167	40	5	212	394	
MADRID	2.799	797	0	0	0	797	3.596	313	0	0	0	313	261	205	779	2.817	
MURCIA	590	221	0	0	0	221	811	106	0	0	0	106	135	18	259	552	
NAVARRA	62	51	0	0	0	51	113	0	0	0	0	0	9	7	16	97	
PAÍS VASCO	228	155	0	1	0	156	384	129	0	2	0	131	50	3	184	200	
ARABA/ÁLAVA	0	17	0	0	0	17	17	16	0	0	0	16	1	0	17	0	
GIPUZKOA	63	47	0	0	0	47	110	47	0	0	0	47	11	2	60	50	
BIZKAIA	165	91	0	1	0	92	257	66	0	2	0	68	38	1	107	150	
LA RIOJA	55	30	0	0	0	30	85	34	0	0	0	34	8	0	42	43	
CEUTA	52	26	0	0	0	26	78	30	0	0	0	30	7	1	38	40	
MELILLA	85	25	0	0	0	25	110	15	0	0	0	15	6	2	23	87	

TOTAL ESTADO (*)	26.728	6.469	0	7	17	6.493	33.221	3.535	4	3	20	3.562	2.117	781	6.460	26.761
-------------------------	---------------	--------------	----------	----------	-----------	--------------	---------------	--------------	----------	----------	-----------	--------------	--------------	------------	--------------	---------------

(*) A partir del mes de marzo se ha modificado el número de pendientes mes anterior, al incorporarse la regularización de los datos inicialmente facilitados por Canarias desde 1991 hasta 2022

PENSIONES NO CONTRIBUTIVAS DE JUBILACIÓN E INVALIDEZ

CAUSAS DE DENEGACIÓN CONJUNTAS CORRESPONDIENTES AL MES DE MARZO DE 2024

CC.AA. Y/O PROVINCIAS	EDAD	RESIDENCIA	RECURSOS ECONÓMICOS		GRADO DISCAPACIDAD	PRESTACIÓN	SOLICITAR SIN PASAR DOS AÑOS	SIN DESGLOSAR	TOTAL CAUSAS DE DENEGACIÓN
		LEGAL	PERSONALES	U.E.C.	ENF. CRÓNICA	INCOMPATIBLE			
ANDALUCÍA	41	63	98	215	161	3	0	0	581
ALMERÍA	5	8	9	21	0	0	0	0	43
CÁDIZ	5	6	14	49	13	0	0	0	87
CÓRDOBA	0	1	6	16	3	0	0	0	26
GRANADA	4	12	21	17	32	0	0	0	86
HUELVA	1	0	8	12	2	0	0	0	23
JAÉN	0	1	3	4	10	0	0	0	18
MÁLAGA	17	26	17	36	61	2	0	0	159
SEVILLA	9	9	20	60	40	1	0	0	139
ARAGÓN	1	0	6	9	0	0	0	0	16
HUESCA	0	0	1	5	0	0	0	0	6
TERUEL	0	0	0	2	0	0	0	0	2
ZARAGOZA	1	0	5	2	0	0	0	0	8
ASTURIAS	2	2	10	11	2	0	0	0	27
ILLES BALEARS	3	7	8	12	0	0	0	0	30
CANARIAS	6	17	45	39	23	1	0	0	131
LAS PALMAS	5	13	31	28	8	0	0	0	85
S.C. TENERIFE	1	4	14	11	15	1	0	0	46
CANTABRIA	5	0	3	6	2	0	0	0	16
CASTILLA Y LEÓN	7	9	30	46	6	1	0	0	99
ÁVILA	1	0	1	5	0	0	0	0	7
BURGOS	1	3	5	3	5	0	0	0	17
LEÓN	2	1	2	5	0	1	0	0	11
PALENCIA	0	1	6	0	1	0	0	0	8
SALAMANCA	3	0	10	17	0	0	0	0	30
SEGOVIA	0	1	3	1	0	0	0	0	5
SORIA	0	0	0	2	0	0	0	0	2
VALLADOLID	0	2	3	8	0	0	0	0	13
ZAMORA	0	1	0	5	0	0	0	0	6
CASTILLA-LA MANCHA	1	8	12	36	0	2	0	0	59
ALBACETE	0	2	5	4	0	0	0	0	11
CIUDAD REAL	0	1	1	21	0	1	0	0	24
CUENCA	1	2	2	7	0	0	0	0	12
GUADALAJARA	0	0	2	2	0	0	0	0	4
TOLEDO	0	3	2	2	0	1	0	0	8

(Continúa al dorso)

CC.AA. Y/O PROVINCIAS	EDAD	RESIDENCIA LEGAL	RECURSOS		GRADO DISCAPACIDAD ENF. CRÓNICA	PRESTACIÓN INCOMPATIBLE	SOLICITAR SIN PASAR DOS AÑOS	SIN DESGLASAR	TOTAL CAUSAS DE DENE GACIÓN
			ECONÓMICOS						
			PERSONALES	U.E.C.					
CATALUNYA	11	100	83	112	19	41	0	0	366
BARCELONA	9	71	53	76	15	27	0	0	251
GIRONA	0	8	11	14	1	6	0	0	40
LLEIDA	0	6	4	4	2	2	0	0	18
TARRAGONA	2	15	15	18	1	6	0	0	57
COMUNIDAD VALENCIANA	6	21	42	93	7	10	0	0	179
ALICANTE	1	17	24	33	1	10	0	0	86
CASTELLÓN	0	0	0	3	1	0	0	0	4
VALENCIA	5	4	18	57	5	0	0	0	89
EXTREMADURA	3	1	2	4	3	0	0	0	13
BADAJOS	2	1	0	1	3	0	0	0	7
CÁCERES	1	0	2	3	0	0	0	0	6
GALICIA	3	14	15	51	39	2	0	0	124
A CORUÑA	0	10	12	24	13	0	0	0	59
LUGO	1	0	0	5	0	0	0	0	6
OURENSE	2	4	3	6	3	1	0	0	19
PONTEVEDRA	0	0	0	16	23	1	0	0	40
MADRID	16	35	75	129	6	0	0	0	261
MURCIA	11	25	22	61	15	1	0	0	135
NAVARRA	2	2	3	2	0	0	0	0	9
PAÍS VASCO	0	13	9	25	2	1	0	0	50
ARABA/ÁLAVA	0	0	1	0	0	0	0	0	1
GIPUZKOA	0	4	4	3	0	0	0	0	11
BIZKAIA	0	9	4	22	2	1	0	0	38
LA RIOJA	1	2	2	2	0	1	0	0	8
CEUTA	0	2	1	3	0	0	1	0	7
MELILLA	1	0	1	4	0	0	0	0	6
TOTAL ESTADO	120	321	467	860	285	63	1	0	2.117

PENSIONES NO CONTRIBUTIVAS DE JUBILACIÓN E INVALIDEZ

DATOS ACUMULADOS DE GESTIÓN CORRESPONDIENTES AL AÑO 2024 HASTA MARZO

CC.AA. Y/O PROVINCIAS	PTES. AÑO ANTERIOR	SOLICITUDES PRESENTADAS					A RESOLV. AÑO	SOLICITUDES RESUELTAS									PTES. FINAL
		NUEVAS	SGIM Y SATP	PAS	INSS	TOTAL		APROBADAS					NO APROBADAS		TOTAL		
								NUEVAS	SGIM Y SATP	PAS	INSS	TOTAL	DNG	CAD-DES			
ANDALUCÍA	6.242	5.083	0	14	0	5.097	11.339	1.414	3	6	0	1.423	1.439	392	3.254	8.085	
ALMERÍA	277	312	0	0	0	312	589	106	0	0	0	106	99	56	261	328	
CÁDIZ	2.365	468	0	2	0	470	2.835	229	2	1	0	232	216	55	503	2.332	
CÓRDOBA	377	257	0	2	0	259	636	115	0	2	0	117	86	19	222	414	
GRANADA	732	349	0	0	0	349	1.081	248	1	0	0	249	203	27	479	602	
HUELVA	308	256	0	4	0	260	568	136	0	0	0	136	89	18	243	325	
JAÉN	105	345	0	0	0	345	450	76	0	0	0	76	32	9	117	333	
MÁLAGA	1.470	1.220	0	1	0	1.221	2.691	313	0	0	0	313	339	101	753	1.938	
SEVILLA	608	1.876	0	5	0	1.881	2.489	191	0	3	0	194	375	107	676	1.813	
ARAGÓN	116	322	0	0	0	322	438	178	0	0	0	178	85	36	299	139	
HUESCA	13	60	0	0	0	60	73	40	0	0	0	40	15	2	57	16	
TERUEL	5	38	0	0	0	38	43	24	0	0	0	24	9	2	35	8	
ZARAGOZA	98	224	0	0	0	224	322	114	0	0	0	114	61	32	207	115	
ASTURIAS	705	358	0	0	0	358	1.063	211	0	0	0	211	90	4	305	758	
ILLES BALEARS	190	313	0	0	0	313	503	186	0	0	0	186	98	56	340	163	
CANARIAS (*)	3.910	892	0	0	0	892	4.802	442	0	1	0	443	423	98	964	3.838	
LAS PALMAS	1.362	605	0	0	0	605	1.967	266	0	1	0	267	218	61	546	1.421	
S.C. TENERIFE	2.548	287	0	0	0	287	2.835	176	0	0	0	176	205	37	418	2.417	
CANTABRIA	146	261	2	0	0	263	409	194	0	0	0	194	47	12	253	156	
CASTILLA Y LEÓN	495	997	1	0	0	998	1.493	640	2	0	0	642	254	52	948	545	
ÁVILA	25	93	0	0	0	93	118	65	0	0	0	65	20	1	86	32	
BURGOS	74	158	0	0	0	158	232	67	0	0	0	67	40	13	120	112	
LEÓN	193	130	0	0	0	130	323	75	0	0	0	75	33	12	120	203	
PALENCIA	19	70	0	0	0	70	89	63	0	0	0	63	14	0	77	12	
SALAMANCA	67	197	0	0	0	197	264	117	1	0	0	118	65	5	188	76	
SEGOVIA	34	72	0	0	0	72	106	45	0	0	0	45	18	5	68	38	
SORIA	9	22	0	0	0	22	31	19	0	0	0	19	3	4	26	5	
VALLADOLID	63	163	0	0	0	163	226	114	0	0	0	114	43	5	162	64	
ZAMORA	11	92	1	0	0	93	104	75	1	0	0	76	18	7	101	3	
CASTILLA-LA MANCHA	329	883	0	0	0	883	1.212	427	0	0	1	428	176	62	666	546	
ALBACETE	58	191	0	0	0	191	249	113	0	0	0	113	34	7	154	95	
CIUDAD REAL	62	218	0	0	0	218	280	131	0	0	1	132	56	12	200	80	
CUENCA	58	89	0	0	0	89	147	64	0	0	0	64	31	4	99	48	
GUADALAJARA	51	101	0	0	0	101	152	54	0	0	0	54	16	15	85	67	
TOLEDO	100	284	0	0	0	284	384	65	0	0	0	65	39	24	128	256	

(Continúa al dorso)

CC.AA. Y/O PROVINCIAS	PTES. AÑO ANTERIOR	SOLICITUDES PRESENTADAS					A RESOLV. AÑO	SOLICITUDES RESUELTAS								PTES. FINAL
		NUEVAS	SGIM Y SATP	PAS	INSS	TOTAL		APROBADAS					NO APROBADAS		TOTAL	
								NUEVAS	SGIM Y SATP	PAS	INSS	TOTAL	DNG	CAD-DES		
CATALUNYA	5.137	2.705	0	1	55	2.761	7.898	2.082	0	0	80	2.162	1.006	388	3.556	4.342
BARCELONA	3.585	1.919	0	0	33	1.952	5.537	1.458	0	0	51	1.509	718	261	2.488	3.049
GIRONA	565	273	0	0	10	283	848	221	0	0	17	238	97	45	380	468
LLEIDA	269	143	0	0	2	145	414	110	0	0	4	114	49	28	191	223
TARRAGONA	718	370	0	1	10	381	1.099	293	0	0	8	301	142	54	497	602
COMUNIDAD VALENCIANA	2.971	2.092	0	0	0	2.092	5.063	1.219	2	0	0	1.221	585	243	2.049	3.014
ALICANTE	1.353	849	0	0	0	849	2.202	602	2	0	0	604	197	94	895	1.307
CASTELLÓN	145	235	0	0	0	235	380	113	0	0	0	113	49	20	182	198
VALENCIA	1.473	1.008	0	0	0	1.008	2.481	504	0	0	0	504	339	129	972	1.509
EXTREMADURA	381	527	1	0	0	528	909	448	1	0	0	449	84	33	566	343
BADAJOS	276	311	1	0	0	312	588	256	1	0	0	257	66	20	343	245
CÁCERES	105	216	0	0	0	216	321	192	0	0	0	192	18	13	223	98
GALICIA	1.165	1.221	0	0	0	1.221	2.386	957	0	0	0	957	366	67	1.390	996
A CORUÑA	487	480	0	0	0	480	967	425	0	0	0	425	160	32	617	350
LUGO	182	111	0	0	0	111	293	53	0	0	0	53	31	19	103	190
OURENSE	102	157	0	0	0	157	259	138	0	0	0	138	52	7	197	62
PONTEVEDRA	394	473	0	0	0	473	867	341	0	0	0	341	123	9	473	394
MADRID	2.651	2.222	1	1	0	2.224	4.875	790	0	2	0	792	642	624	2.058	2.817
MURCIA	622	679	0	0	0	679	1.301	464	0	0	1	465	215	69	749	552
NAVARRA	64	163	0	0	0	163	227	46	0	0	0	46	46	38	130	97
PAÍS VASCO	156	582	0	3	0	585	741	388	0	4	0	392	136	13	541	200
ARABA/ÁLAVA	0	70	0	0	0	70	70	65	0	0	0	65	5	0	70	0
GIPUZKOA	43	172	0	0	0	172	215	126	0	0	0	126	33	6	165	50
BIZKAIA	113	340	0	3	0	343	456	197	0	4	0	201	98	7	306	150
LA RIOJA	52	124	0	0	0	124	176	105	0	0	0	105	22	6	133	43
CEUTA	40	89	0	0	0	89	129	67	0	0	0	67	16	6	89	40
MELILLA	74	81	0	0	0	81	155	45	0	0	0	45	19	4	68	87

TOTAL ESTADO (*)	25.446	19.594	5	19	55	19.673	45.119	10.303	8	13	82	10.406	5.749	2.203	18.358	26.761
-------------------------	---------------	---------------	----------	-----------	-----------	---------------	---------------	---------------	----------	-----------	-----------	---------------	--------------	--------------	---------------	---------------

(*) A partir del mes de marzo se ha modificado en número de pendientes año anterior, al incorporarse la regularización de los datos inicialmente facilitados por Canarias desde 1991 hasta 2022

PENSIONES NO CONTRIBUTIVAS DE JUBILACIÓN E INVALIDEZ

CAUSAS DE DENEGACIÓN ACUMULADAS CORRESPONDIENTES AL AÑO 2024 HASTA MARZO

CC.AA. Y/O PROVINCIAS	EDAD	RESIDENCIA	RECURSOS ECONÓMICOS		GRADO DISCAPACIDAD	PRESTACIÓN	SOLICITAR SIN PASAR	SIN	TOTAL CAUSAS DE DENEGACIÓN
		LEGAL	PERSONALES	U.E.C.	ENF. CRÓNICA	INCOMPATIBLE	SIN PASAR DOS AÑOS	DESGLSAR	
ANDALUCÍA	136	177	266	600	246	13	1	0	1.439
ALMERÍA	9	25	15	45	1	3	1	0	99
CÁDIZ	16	21	49	103	25	2	0	0	216
CÓRDOBA	4	7	18	53	3	1	0	0	86
GRANADA	15	31	39	68	46	4	0	0	203
HUELVA	13	3	28	41	4	0	0	0	89
JAÉN	3	2	6	10	11	0	0	0	32
MÁLAGA	49	68	57	87	76	2	0	0	339
SEVILLA	27	20	54	193	80	1	0	0	375
ARAGÓN	5	8	19	50	3	0	0	0	85
HUESCA	2	0	2	10	1	0	0	0	15
TERUEL	0	1	1	7	0	0	0	0	9
ZARAGOZA	3	7	16	33	2	0	0	0	61
ASTURIAS	7	6	34	36	5	2	0	0	90
ILLES BALEARS	9	23	27	33	4	2	0	0	98
CANARIAS	26	49	134	86	121	7	0	0	423
LAS PALMAS	17	25	80	59	36	1	0	0	218
S.C. TENERIFE	9	24	54	27	85	6	0	0	205
CANTABRIA	7	0	15	21	4	0	0	0	47
CASTILLA Y LEÓN	19	19	74	117	23	2	0	0	254
ÁVILA	3	0	3	14	0	0	0	0	20
BURGOS	2	6	9	9	13	1	0	0	40
LEÓN	2	3	11	16	0	1	0	0	33
PALENCIA	2	1	6	4	1	0	0	0	14
SALAMANCA	9	3	19	32	2	0	0	0	65
SEGOVIA	1	2	8	6	1	0	0	0	18
SORIA	0	0	1	2	0	0	0	0	3
VALLADOLID	0	3	13	27	0	0	0	0	43
ZAMORA	0	1	4	7	6	0	0	0	18
CASTILLA-LA MANCHA	8	15	28	112	9	4	0	0	176
ALBACETE	5	3	10	13	3	0	0	0	34
CIUDAD REAL	2	5	3	42	3	1	0	0	56
CUENCA	1	2	6	19	2	1	0	0	31
GUADALAJARA	0	0	5	10	1	0	0	0	16
TOLEDO	0	5	4	28	0	2	0	0	39

(Continúa al dorso)

CC.AA. Y/O PROVINCIAS	EDAD	RESIDENCIA LEGAL	RECURSOS		GRADO DISCAPACIDAD ENF. CRÓNICA	PRESTACIÓN INCOMPATIBLE	SOLICITAR SIN PASAR DOS AÑOS	SIN DESGLOSAR	TOTAL CAUSAS DE DENEGACIÓN
			ECONÓMICOS						
			PERSONALES	U.E.C.					
CATALUNYA	28	211	266	338	51	112	0	0	1.006
BARCELONA	18	160	186	237	43	74	0	0	718
GIRONA	3	15	31	30	3	15	0	0	97
LLEIDA	3	8	13	17	3	5	0	0	49
TARRAGONA	4	28	36	54	2	18	0	0	142
COMUNIDAD VALENCIANA	20	65	134	326	22	18	0	0	585
ALICANTE	3	29	49	100	4	12	0	0	197
CASTELLÓN	5	2	13	25	2	2	0	0	49
VALENCIA	12	34	72	201	16	4	0	0	339
EXTREMADURA	11	6	21	39	5	2	0	0	84
BADAJOS	7	5	17	32	3	2	0	0	66
CÁCERES	4	1	4	7	2	0	0	0	18
GALICIA	15	35	47	148	117	4	0	0	366
A CORUÑA	1	27	31	60	41	0	0	0	160
LUGO	5	0	5	12	8	1	0	0	31
OURENSE	9	8	5	14	14	2	0	0	52
PONTEVEDRA	0	0	6	62	54	1	0	0	123
MADRID	59	67	188	316	12	0	0	0	642
MURCIA	16	36	36	83	41	3	0	0	215
NAVARRA	3	13	16	13	1	0	0	0	46
PAÍS VASCO	2	18	29	77	5	5	0	0	136
ARABA/ÁLAVA	0	0	5	0	0	0	0	0	5
GIPUZKOA	0	7	7	16	0	3	0	0	33
BIZKAIA	2	11	17	61	5	2	0	0	98
LA RIOJA	4	6	6	4	1	1	0	0	22
CEUTA	0	5	1	8	0	1	1	0	16
MELILLA	2	2	7	7	1	0	0	0	19
TOTAL ESTADO	377	761	1.348	2.414	671	176	2	0	5.749

5. PNC de jubilación e invalidez: coeficientes de la gestión mensual



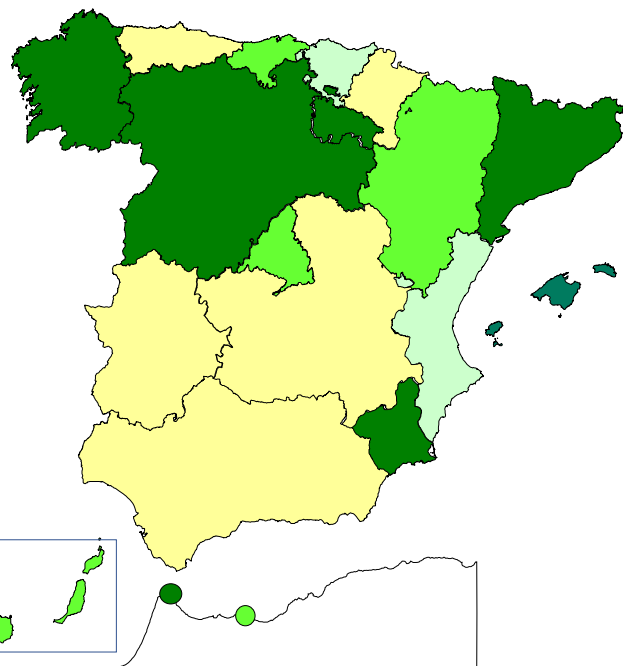
PENSIONES NO CONTRIBUTIVAS DE LA SEGURIDAD SOCIAL DE JUBILACIÓN E INVALIDEZ

DISTRIBUCIÓN TERRITORIAL DEL COEFICIENTE DE COBERTURA. SITUACIÓN EN MARZO DE 2024

PNC DE JUBILACIÓN

ÁMBITO GEOGRÁFICO

PNC DE INVALIDEZ



62,45%
104,65%
51,22%
132,84%
98,97%
102,04%
121,56%
72,73%
161,13%
91,68%
70,07%
146,55%
100,33%
123,78%
30,43%
97,56%
161,90%

ANDALUCÍA
ARAGÓN
ASTURIAS
ILLES BALEARS
CANARIAS
CANTABRIA
CASTILLA Y LEÓN
CASTILLA-LA MANCHA
CATALUNYA
C. VALENCIANA
EXTREMADURA
GALICIA
MADRID
MURCIA
NAVARRA
PAÍS VASCO
LA RIOJA

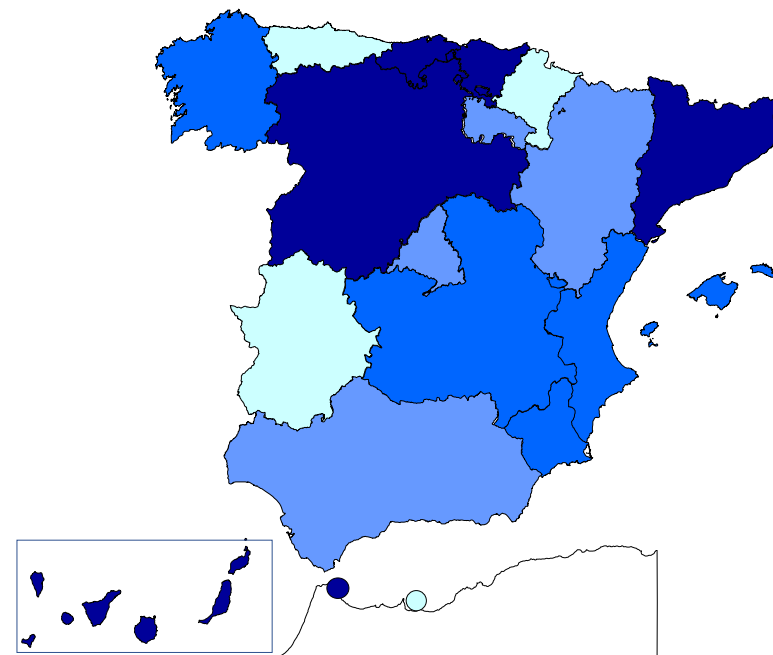
92,15%
82,35%
34,21%
112,50%
148,75%
123,81%
126,87%
101,30%
127,95%
103,60%
69,57%
117,61%
89,95%
105,13%
40,00%
193,94%
88,89%

138,89%
114,29%
97,88%

CEUTA
MELILLA
TOTAL ESTADO

162,50%
63,64%
105,09%

< 80% De 80 a 100% De 101 a 120% > 120%




< 80% De 80 a 100% De 101 a 120% > 120%

Coefficiente de cobertura: Determina la relación existente entre el volumen de expedientes resueltos e iniciados durante el mes.

PENSIONES NO CONTRIBUTIVAS DE LA SEGURIDAD SOCIAL DE JUBILACIÓN E INVALIDEZ


DISTRIBUCIÓN TERRITORIAL DEL COEFICIENTE DE RECONOCIMIENTO. SITUACIÓN EN MARZO DE 2024



Coeficiente de reconocimiento del derecho a PNC: Establecido a partir del cociente entre los expedientes aprobados y los resueltos en el mes.

PENSIONES NO CONTRIBUTIVAS DE LA SEGURIDAD SOCIAL DE JUBILACIÓN E INVALIDEZ

DISTRIBUCIÓN TERRITORIAL DEL COEFICIENTE DE GESTIÓN EN DÍAS. SITUACIÓN EN MARZO DE 2024



Coefficiente de gestión: Coeficiente expresado en días; su valor indica a cuántos días de entrada media de expedientes equivale el número de los que se encuentran en gestión al finalizar el mes.

6. Reclamaciones previas: datos de la gestión mensual y anual



PENSIONES NO CONTRIBUTIVAS DE LA SEGURIDAD SOCIAL : JUBILACIÓN E INVALIDEZ

RECLAMACIÓN PREVIA A LA VÍA JURISDICCIONAL SOCIAL: DATOS DEL MES DE MARZO DE 2024

CC.AA. Y/O PROVINCIAS	JUBILACIÓN						INVALIDEZ						TOTAL : JUBILACION MAS INVALIDEZ					
	PENDTE. ANT.	RECLAM. PRSEN.	RESUELTAS			RECLAM. PENDTE.	PENDTE. ANT.	RECLAM. PRSEN.	RESUELTAS			RECLAM. PENDTE.	PENDTE. ANT.	RECLAM. PRSEN.	RESUELTAS			RECLAM. PENDTE.
			ESTIM.	DESEST.	TOTAL				ESTIM.	DESEST.	TOTAL				ESTIM.	DESEST.	TOTAL	
ANDALUCÍA	166	8	5	7	12	162	133	8	3	13	16	125	299	16	8	20	28	287
ALMERÍA	5	0	0	0	0	5	0	0	0	0	0	0	5	0	0	0	0	5
CÁDIZ	2	4	1	3	4	2	3	5	0	4	4	4	5	9	1	7	8	6
CÓRDOBA	5	1	2	2	4	2	6	2	1	4	5	3	11	3	3	6	9	5
GRANADA	3	0	0	0	0	3	2	0	1	0	1	1	5	0	1	0	1	4
HUELVA	1	1	1	1	2	0	1	1	0	0	0	2	2	2	1	1	2	2
JAÉN	15	0	0	1	1	14	10	0	0	1	1	9	25	0	0	2	2	23
MÁLAGA	66	2	0	0	0	68	81	0	1	3	4	77	147	2	1	3	4	145
SEVILLA	69	0	1	0	1	68	30	0	0	1	1	29	99	0	1	1	2	97
ARAGÓN	4	3	0	3	3	4	4	0	1	0	1	3	8	3	1	3	4	7
HUESCA	0	0	0	0	0	0	1	0	0	0	0	1	1	0	0	0	0	1
TERUEL	0	0	0	0	0	0	1	0	0	0	0	1	1	0	0	0	0	1
ZARAGOZA	4	3	0	3	3	4	2	0	1	0	1	1	6	3	1	3	4	5
ASTURIAS	6	3	0	1	1	8	11	1	1	4	5	7	17	4	1	5	6	15
ILLES BALEARS	41	8	0	0	0	49	12	4	0	0	0	16	53	12	0	0	0	65
CANARIAS (*)	33	17	3	16	19	31	48	6	3	4	7	47	81	23	6	20	26	78
LAS PALMAS	12	14	2	13	15	11	23	3	0	4	4	22	35	17	2	17	19	33
S.C. TENERIFE	21	3	1	3	4	20	25	3	3	0	3	25	46	6	4	3	7	45
CANTABRIA	44	4	1	0	1	47	38	8	0	0	0	46	82	12	1	0	1	93
CASTILLA Y LEÓN	12	14	3	7	10	16	18	8	1	4	5	21	30	22	4	11	15	37
ÁVILA	2	0	0	1	1	1	1	0	0	0	0	1	3	0	0	1	1	2
BURGOS	3	2	0	0	0	5	3	1	1	0	1	3	6	3	1	0	1	8
LEÓN	3	0	0	0	0	3	7	0	0	1	1	6	10	0	0	1	1	9
PALENCIA	0	2	0	2	2	0	0	0	0	0	0	0	0	2	0	2	2	0
SALAMANCA	2	3	1	0	1	4	3	0	0	1	1	2	5	3	1	1	2	6
SEGOVIA	2	4	2	2	4	2	2	2	0	0	0	4	4	6	2	2	4	6
SORIA	0	0	0	0	0	0	0	0	0	0	0	0	0	0	0	0	0	0
VALLADOLID	0	2	0	2	2	0	2	3	0	2	2	3	2	5	0	4	4	3
ZAMORA	0	1	0	0	0	1	0	2	0	0	0	2	0	3	0	0	0	3
CASTILLA-LA MANCHA	13	9	2	10	12	10	14	6	2	8	10	10	27	15	4	18	22	20
ALBACETE	1	1	0	0	0	2	4	3	1	3	4	3	5	4	1	3	4	5
CIUDAD REAL	2	1	1	0	1	2	5	0	0	0	0	5	7	1	1	0	1	7
CUENCA	2	1	0	2	2	1	0	1	0	1	1	0	2	2	0	3	3	1
GUADALAJARA	2	0	0	3	3	-1	4	0	1	2	3	1	6	0	1	5	6	0
TOLEDO	6	6	1	5	6	6	1	2	0	2	2	1	7	8	1	7	8	7

(Continúa al dorso)

CC.AA. Y/O PROVINCIAS	JUBILACIÓN						INVALIDEZ						TOTAL: JUBILACIÓN MAS INVALIDEZ					
	PENDTE. ANT.	RECLAM. PRSEN.	RESUELTAS			RECLAM. PENDTE.	PENDTE. ANT.	RECLAM. PRSEN.	RESUELTAS			RECLAM. PENDTE.	PENDTE. ANT.	RECLAM. PRSEN.	RESUELTAS			RECLAM. PENDTE.
			ESTIM.	DESEST.	TOTAL				ESTIM.	DESEST.	TOTAL				ESTIM.	DESEST.	TOTAL	
	CATALUNYA	632	93	53	39	92	633	143	60	26	30	56	147	775	153	79	69	148
BARCELONA	456	67	41	30	71	452	103	45	18	20	38	110	559	112	59	50	109	562
GIRONA	75	7	7	3	10	72	15	4	3	4	7	12	90	11	10	7	17	84
LLEIDA	29	5	0	3	3	31	9	3	2	1	3	9	38	8	2	4	6	40
TARRAGONA	72	14	5	3	8	78	16	8	3	5	8	16	88	22	8	8	16	94
COMUNIDAD VALENCIANA	83	21	8	33	41	63	25	10	4	22	26	9	108	31	12	55	67	72
ALICANTE	65	18	6	24	30	53	8	4	1	5	6	6	73	22	7	29	36	59
CASTELLÓN	0	1	1	0	1	0	0	1	0	1	1	0	0	2	1	1	2	0
VALENCIA	18	2	1	9	10	10	17	5	3	16	19	3	35	7	4	25	29	13
EXTREMADURA	21	12	6	14	20	13	8	9	3	3	6	11	29	21	9	17	26	24
BADAJOS	15	10	6	7	13	12	5	5	2	2	4	6	20	15	8	9	17	18
CÁCERES	6	2	0	7	7	1	3	4	1	1	2	5	9	6	1	8	9	6
GALICIA	21	9	2	3	5	25	105	11	10	8	18	98	126	20	12	11	23	123
A CORUÑA	17	5	1	2	3	19	103	7	8	5	13	97	120	12	9	7	16	116
LUGO	4	2	0	0	0	6	2	0	0	1	1	1	6	2	0	1	1	7
OURENSE	0	1	1	0	1	0	0	1	1	0	1	0	0	2	0	0	2	0
PONTEVEDRA	0	1	0	1	1	0	0	3	1	2	3	0	0	4	1	3	4	0
MADRID	38	52	5	64	69	21	34	29	10	36	46	17	72	81	15	100	115	38
MURCIA	10	6	0	1	1	15	7	5	1	3	4	8	17	11	1	4	5	23
NAVARRA	2	2	0	0	0	4	0	0	0	0	0	0	2	2	0	0	0	4
PAÍS VASCO	1	0	0	0	0	1	0	1	0	0	0	1	1	1	0	0	0	2
ARABA/ÁLAVA	0	0	0	0	0	0	0	0	0	0	0	0	0	0	0	0	0	0
GIPUZKOA (1)	0	0	0	0	0	0	0	0	0	0	0	0	0	0	0	0	0	0
BIZKAIA	1	0	0	0	0	1	0	1	0	0	0	1	1	1	0	0	0	2
LA RIOJA	3	1	0	0	0	4	1	0	0	0	0	1	4	1	0	0	0	5
CEUTA	0	0	0	0	0	0	0	1	1	0	1	0	0	1	1	0	1	0
MELILLA	0	3	0	3	3	0	0	1	0	1	1	0	0	4	0	4	4	0

TOTAL ESTADO (*)	1.130	265	88	201	289	1.106	601	168	66	136	202	567	1.731	433	154	337	491	1.673
-------------------------	--------------	------------	-----------	------------	------------	--------------	------------	------------	-----------	------------	------------	------------	--------------	------------	------------	------------	------------	--------------

(1) Datos no facilitados.

PENSIONES NO CONTRIBUTIVAS DE LA SEGURIDAD SOCIAL : JUBILACIÓN E INVALIDEZ

RECLAMACIÓN PREVIA A LA VÍA JURISDICCIONAL SOCIAL: DATOS ACUMULADOS DEL AÑO 2024 HASTA MARZO

CC.AA. Y/O PROVINCIAS	JUBILACIÓN						INVALIDEZ						TOTAL: JUBILACIÓN MAS INVALIDEZ					
	PENDTE. ANT.	RECLAM. PRSEN.	RESUELTAS			RECLAM. PENDTE.	PENDTE. ANT.	RECLAM. PRSEN.	RESUELTAS			RECLAM. PENDTE.	PENDTE. ANT.	RECLAM. PRSEN.	RESUELTAS			RECLAM. PENDTE.
			ESTIM.	DESEST.	TOTAL				ESTIM.	DESEST.	TOTAL				ESTIM.	DESEST.	TOTAL	
ANDALUCÍA	134	89	15	46	61	162	150	54	15	64	79	125	284	143	30	110	140	287
ALMERÍA	1	9	0	5	5	5	1	3	0	4	4	0	2	12	0	9	9	5
CÁDIZ	1	13	2	10	12	2	4	19	0	19	19	4	5	32	2	29	31	6
CÓRDOBA	4	10	3	9	12	2	3	10	2	8	10	3	7	20	5	17	22	5
GRANADA	4	1	1	1	2	3	3	1	1	2	3	1	7	2	2	3	5	4
HUELVA	0	6	2	4	6	0	1	3	1	1	2	2	1	9	3	5	8	2
JAÉN	11	4	0	1	1	14	9	1	0	1	1	9	20	5	0	2	2	23
MÁLAGA	67	2	0	1	1	68	89	2	4	10	14	77	156	4	4	11	15	145
SEVILLA	46	44	7	15	22	68	40	15	7	19	26	29	86	59	14	34	48	97
ARAGÓN	2	19	6	11	17	4	4	4	1	4	5	3	6	23	7	15	22	7
HUESCA	0	0	0	0	0	0	0	1	0	0	0	1	0	1	0	0	0	1
TERUEL	0	0	0	0	0	0	1	0	0	0	0	1	1	0	0	0	0	1
ZARAGOZA	2	19	6	11	17	4	3	3	1	4	5	1	5	22	7	15	22	5
ASTURIAS	5	7	2	2	4	8	14	4	2	9	11	7	19	11	4	11	15	15
ILLES BALEARS	24	27	0	2	2	49	9	11	0	4	4	16	33	38	0	6	6	65
CANARIAS (*)	39	26	8	26	34	31	48	21	6	16	22	47	87	47	14	42	56	78
LAS PALMAS	17	21	6	21	27	11	22	18	3	15	18	22	39	39	9	36	45	33
S.C. TENERIFE	22	5	2	5	7	20	26	3	3	1	4	25	48	8	5	6	11	45
CANTABRIA	42	8	3	0	3	47	30	19	1	2	3	46	72	27	4	2	6	93
CASTILLA Y LEÓN	20	29	13	20	33	16	21	20	6	14	20	21	41	49	19	34	53	37
ÁVILA	3	0	0	2	2	1	1	0	0	0	0	1	4	0	0	2	2	2
BURGOS	3	5	0	3	3	5	1	5	2	1	3	3	4	10	2	4	6	8
LEÓN	8	4	6	3	9	3	13	2	4	5	9	6	21	6	10	8	18	9
PALENCIA	2	2	0	4	4	0	1	0	0	1	1	0	3	2	0	5	5	0
SALAMANCA	1	6	2	1	3	4	2	3	0	3	3	2	3	9	2	4	6	6
SEGOVIA	3	6	4	3	7	2	2	3	0	1	1	4	5	9	4	4	8	6
SORIA	0	0	0	0	0	0	0	0	0	0	0	0	0	0	0	0	0	0
VALLADOLID	0	4	0	4	4	0	1	5	0	3	3	3	1	9	0	7	7	3
ZAMORA	0	2	1	0	1	1	0	2	0	0	0	2	0	4	1	0	1	3
CASTILLA-LA MANCHA	13	33	15	21	36	10	15	26	11	20	31	10	28	59	26	41	67	20
ALBACETE	0	5	1	2	3	2	5	9	3	8	11	3	5	14	4	10	14	5
CIUDAD REAL	7	5	7	3	10	2	7	2	3	1	4	5	14	7	10	4	14	7
CUENCA	1	8	3	5	8	1	1	6	4	3	7	0	2	14	7	8	15	1
GUADALAJARA	0	2	0	3	3	-1	1	3	1	2	3	1	1	5	1	5	6	0
TOLEDO	5	13	4	8	12	6	1	6	0	6	6	1	6	19	4	14	18	7

(Continúa al dorso)

CC.AA. Y/O PROVINCIAS	JUBILACIÓN						INVALIDEZ						TOTAL: JUBILACIÓN MAS INVALIDEZ					
	PENDTE. ANT.	RECLAM. PRSEN.	RESUELTAS			RECLAM. PENDTE.	PENDTE. ANT.	RECLAM. PRSEN.	RESUELTAS			RECLAM. PENDTE.	PENDTE. ANT.	RECLAM. PRSEN.	RESUELTAS			RECLAM. PENDTE.
			ESTIM.	DESEST.	TOTAL				ESTIM.	DESEST.	TOTAL				ESTIM.	DESEST.	TOTAL	
CATALUNYA	570	311	127	121	248	633	126	154	65	68	133	147	696	465	192	189	381	780
BARCELONA	417	219	95	89	184	452	94	115	46	53	99	110	511	334	141	142	283	562
GIRONA	60	37	16	9	25	72	11	12	6	5	11	12	71	49	22	14	36	84
LLEIDA	32	13	5	9	14	31	8	9	6	2	8	9	40	22	11	11	22	40
TARRAGONA	61	42	11	14	25	78	13	18	7	8	15	16	74	60	18	22	40	94
COMUNIDAD VALENCIANA	106	92	33	102	135	63	11	68	19	51	70	9	117	160	52	153	205	72
ALICANTE	106	34	22	65	87	53	10	15	7	12	19	6	116	49	29	77	106	59
CASTELLÓN	0	7	2	5	7	0	0	4	1	3	4	0	0	11	3	8	11	0
VALENCIA	0	51	9	32	41	10	1	49	11	36	47	3	1	100	20	68	88	13
EXTREMADURA	17	29	11	22	33	13	9	16	3	11	14	11	26	45	14	33	47	24
BADAJOS	12	24	9	15	24	12	4	10	2	6	8	6	16	34	11	21	32	18
CÁCERES	5	5	2	7	9	1	5	6	1	5	6	5	10	11	3	12	15	6
GALICIA	23	23	7	14	21	25	124	19	25	20	45	98	147	42	32	34	66	123
A CORUÑA	17	9	4	3	7	19	120	7	21	9	30	97	137	16	25	12	37	116
LUGO	6	2	0	2	2	6	4	0	0	3	3	1	10	2	0	5	5	7
OURENSE	0	3	1	2	3	0	0	6	3	3	6	0	0	9	4	5	9	0
PONTEVEDRA	0	9	2	7	9	0	0	6	1	5	6	0	0	15	3	12	15	0
MADRID	72	128	17	162	179	21	41	93	31	86	117	17	113	221	48	248	296	38
MURCIA	20	22	7	20	27	15	8	19	5	14	19	8	28	41	12	34	46	23
NAVARRA	2	6	1	3	4	4	1	1	0	2	2	0	3	7	1	5	6	4
PAÍS VASCO	3	0	0	2	2	1	0	1	0	0	0	1	3	1	0	2	2	2
ARABA/ÁLAVA	0	0	0	0	0	0	0	0	0	0	0	0	0	0	0	0	0	0
GIPUZKOA(1)	0	0	0	0	0	0	0	0	0	0	0	0	0	0	0	0	0	0
BIZKAIA	3	0	0	2	2	1	0	1	0	0	0	1	3	1	0	2	2	2
LA RIOJA	2	4	1	1	2	4	2	1	0	2	2	1	4	5	1	3	4	5
CEUTA	0	0	0	0	0	0	0	2	2	0	2	0	0	2	2	0	2	0
MELILLA	0	6	0	6	6	0	0	5	0	5	5	0	0	11	0	11	11	0

TOTAL ESTADO (*)	1.094	859	266	581	847	1.106	613	538	192	392	584	567	1.707	1.397	458	973	1.431	1.673
-------------------------	--------------	------------	------------	------------	------------	--------------	------------	------------	------------	------------	------------	------------	--------------	--------------	------------	------------	--------------	--------------

(1) Datos no facilitados.

7. Revisiones de oficio e instancia de parte: datos de la gestión mensual y anual



PENSIÓN NO CONTRIBUTIVA DE JUBILACIÓN REVISIONES DE OFICIO E INSTANCIA DE PARTE DATOS DE GESTIÓN CORRESPONDIENTES AL MES DE MARZO DE 2024

CC.AA. Y/O PROVINCIAS	ENTRADA REVISIONES	REVISIONES EFECTUADAS					CAUSAS DE EXTINCIÓN DEL DERECHO					
		Sin Modif.	Con Modif.	Suspensión	Extinción	TOTAL	Residencia	Personal	U.E.C.	Fallecimiento	Otras	TOTAL
		Cuantía	Cuantía	Pago	Derecho							
ANDALUCÍA	553	101	103	11	309	524	0	125	38	133	13	309
ALMERÍA	40	7	14	0	18	39	0	7	1	9	1	18
CÁDIZ	86	14	12	0	41	67	0	14	8	14	5	41
CÓRDOBA	80	17	8	0	43	68	0	15	5	22	1	43
GRANADA	20	6	1	0	16	23	0	3	2	9	2	16
HUELVA	18	1	7	0	13	21	0	6	1	6	0	13
JAÉN	22	4	4	0	18	26	0	3	2	12	1	18
MÁLAGA	104	11	15	10	71	107	0	36	5	30	0	71
SEVILLA	183	41	42	1	89	173	0	41	14	31	3	89
ARAGÓN	40	5	4	3	22	34	1	3	5	8	5	22
HUESCA	17	0	2	2	10	14	0	1	3	6	0	10
TERUEL	5	0	0	0	5	5	1	1	1	0	2	5
ZARAGOZA	18	5	2	1	7	15	0	1	1	2	3	7
ASTURIAS	43	4	15	0	25	44	0	9	1	14	1	25
ILLES BALEARS	72	13	20	15	22	70	0	10	1	11	0	22
CANARIAS	183	58	30	30	77	195	1	20	2	48	6	77
LAS PALMAS	91	37	9	26	35	107	1	10	1	22	1	35
S.C. TENERIFE	92	21	21	4	42	88	0	10	1	26	5	42
CANTABRIA	77	36	22	4	15	77	0	6	2	7	0	15
CASTILLA Y LEÓN	171	40	51	11	116	218	0	63	20	33	0	116
ÁVILA	8	2	3	2	3	10	0	0	2	1	0	3
BURGOS	15	2	3	0	10	15	0	7	0	3	0	10
LEÓN	33	5	7	0	21	33	0	12	3	6	0	21
PALENCIA	0	1	1	0	15	17	0	10	0	5	0	15
SALAMANCA	32	3	3	0	26	32	0	11	5	10	0	26
SEGOVIA	3	13	1	8	9	31	0	7	0	2	0	9
SORIA	3	0	0	0	3	3	0	1	0	2	0	3
VALLADOLID	55	7	28	1	19	55	0	10	5	4	0	19
ZAMORA	22	7	5	0	10	22	0	5	5	0	0	10
CASTILLA-LA MANCHA	174	59	43	7	56	165	2	20	4	23	7	56
ALBACETE	56	28	7	1	15	51	0	8	0	6	1	15
CIUDAD REAL	55	16	21	0	22	59	2	5	0	11	4	22
CUENCA	17	5	3	0	4	12	0	1	1	0	2	4
GUADALAJARA	10	1	3	2	6	12	0	3	1	2	0	6
TOLEDO	36	9	9	4	9	31	0	3	2	4	0	9

(Continúa al dorso)

CC.AA. Y/O PROVINCIAS	ENTRADA REVISIONES	REVISIONES EFECTUADAS					CAUSAS DE EXTINCIÓN DEL DERECHO					
		Sin Modif.	Con Modif.	Suspensión	Extinción	TOTAL	Residencia	Personal	U.E.C.	Fallecimiento	Otras	TOTAL
		Cuantía	Cuantía	Pago	Derecho							
CATALUNYA	48	1	11	0	31	43	0	25	6	0	0	31
BARCELONA	32	1	7	0	18	26	0	12	6	0	0	18
GIRONA	6	0	3	0	7	10	0	7	0	0	0	7
LLEIDA	4	0	0	0	3	3	0	3	0	0	0	3
TARRAGONA	6	0	1	0	3	4	0	3	0	0	0	3
COMUNIDAD VALENCIANA	216	109	53	9	152	323	1	73	10	65	3	152
ALICANTE	74	7	13	1	54	75	1	17	0	36	0	54
CASTELLÓN	26	26	11	0	12	49	0	4	2	3	3	12
VALENCIA	116	76	29	8	86	199	0	52	8	26	0	86
EXTREMADURA	518	153	39	11	35	238	0	5	7	21	2	35
BADAJOS	153	66	24	6	16	112	0	3	4	9	0	16
CÁCERES	365	87	15	5	19	126	0	2	3	12	2	19
GALICIA	321	50	89	1	175	315	8	54	22	83	8	175
A CORUÑA	148	49	22	0	77	148	6	21	7	39	4	77
LUGO	25	0	2	1	16	19	1	3	2	9	1	16
OURENSE	28	1	4	0	23	28	1	5	0	14	3	23
PONTEVEDRA	120	0	61	0	59	120	0	25	13	21	0	59
MADRID	327	40	54	10	223	327	4	48	6	127	38	223
MURCIA	91	21	17	6	42	86	0	12	4	25	1	42
NAVARRA	11	0	0	0	11	11	0	5	1	5	0	11
PAÍS VASCO	2	0	0	0	2	2	0	1	0	1	0	2
ARABA/ÁLAVA	2	0	0	0	2	2	0	1	0	1	0	2
GIPUZKOA	0	0	0	0	0	0	0	0	0	0	0	0
BIZKAIA	0	0	0	0	0	0	0	0	0	0	0	0
LA RIOJA	12	1	3	0	8	12	0	1	0	7	0	8
CEUTA	14	0	7	0	7	14	0	1	1	5	0	7
MELILLA	27	0	20	1	6	27	5	0	0	0	1	6
TOTAL ESTADO	2.900	691	581	119	1.334	2.725	22	481	130	616	85	1.334

PENSIÓN NO CONTRIBUTIVA DE INVALIDEZ REVISIONES DE OFICIO E INSTANCIA DE PARTE DATOS DE GESTIÓN CORRESPONDIENTES AL MES DE MARZO DE 2024

CC.AA. Y/O PROVINCIAS	ENTRADA REVISIONES	REVISIONES EFECTUADAS								CAUSAS DE EXTINCIÓN DEL DERECHO						
		Sin Modif. Cuantía	Con Modif. Cuantía	Suspensión PNC		Compat. PNC 366	Recuperación Art. 363.1	Extinción Derecho	TOTAL	Residencia	Personal	U.E.C.	Grado	Fallecimiento	Otras	TOTAL
				Art. 363.1	Pago											
ANDALUCÍA	603	120	86	17	7	29	39	240	538	1	78	21	12	93	35	240
ALMERÍA	37	14	10	1	0	1	3	20	49	0	6	1	4	6	3	20
CÁDIZ	118	33	7	2	1	15	12	45	115	0	11	3	0	18	13	45
CÓRDOBA	117	15	6	1	1	4	2	22	51	0	6	0	0	14	2	22
GRANADA	37	4	5	0	3	0	2	21	35	0	3	1	2	13	2	21
HUELVA	24	7	7	1	0	0	0	11	26	0	5	0	1	4	1	11
JAÉN	23	3	1	0	0	0	4	16	24	1	7	2	0	6	0	16
MÁLAGA	64	11	14	3	0	0	3	46	77	0	20	5	3	14	4	46
SEVILLA	183	33	36	9	2	9	13	59	161	0	20	9	2	18	10	59
ARAGÓN	26	6	6	3	2	1	1	8	27	0	1	1	0	1	5	8
HUESCA	3	0	1	0	1	0	0	1	3	0	0	1	0	0	0	1
TERUEL	3	1	0	0	1	0	0	1	3	0	0	0	0	0	1	1
ZARAGOZA	20	5	5	3	0	1	1	6	21	0	1	0	0	1	4	6
ASTURIAS	50	1	9	0	0	2	2	36	50	0	15	2	0	18	1	36
ILLES BALEARS	47	20	13	1	7	3	0	11	55	0	3	0	1	7	0	11
CANARIAS	352	145	41	0	44	4	0	114	348	1	31	6	4	44	28	114
LAS PALMAS	133	59	10	0	36	1	0	38	144	0	11	1	0	15	11	38
S.C. TENERIFE	219	86	31	0	8	3	0	76	204	1	20	5	4	29	17	76
CANTABRIA	86	43	15	0	8	0	3	17	86	2	2	0	1	10	2	17
CASTILLA Y LEÓN	147	48	34	18	10	12	2	61	185	0	20	8	3	16	14	61
ÁVILA	8	4	3	10	1	0	0	3	21	0	1	2	0	0	0	3
BURGOS	27	6	2	1	2	0	0	16	27	0	6	0	0	2	8	16
LEÓN	19	5	2	2	1	1	1	7	19	0	1	0	0	4	2	7
PALENCIA	10	0	3	0	0	0	0	7	10	0	3	0	2	2	0	7
SALAMANCA	15	4	1	0	0	0	0	10	15	0	3	0	0	6	1	10
SEGOVIA	2	15	1	0	6	0	0	5	27	0	2	2	1	0	0	5
SORIA	0	0	0	0	0	0	0	0	0	0	0	0	0	0	0	0
VALLADOLID	44	5	15	5	0	11	1	7	44	0	3	3	0	0	1	7
ZAMORA	22	9	7	0	0	0	0	6	22	0	1	1	0	2	2	6
CASTILLA-LA MANCHA	270	94	70	11	14	12	0	68	269	2	18	10	0	22	16	68
ALBACETE	98	48	23	1	1	1	0	23	97	1	6	6	0	7	3	23
CIUDAD REAL	67	19	23	2	2	8	0	20	74	0	5	1	0	8	6	20
CUENCA	48	16	7	1	5	0	0	5	34	0	2	1	0	2	0	5
GUADALAJARA	7	0	2	4	1	0	0	8	15	0	2	0	0	3	3	8
TOLEDO	50	11	15	3	5	3	0	12	49	1	3	2	0	2	4	12

(Continúa al dorso)

CC.AA. Y/O PROVINCIAS	ENTRADA REVISIONES	REVISIONES EFECTUADAS								CAUSAS DE EXTINCIÓN DEL DERECHO						
		Sin Modif. Cuantía	Con Modif. Cuantía	Suspensión PNC		Compat. PNC 366	Recuperación Art. 363.1	Extinción Derecho	TOTAL	Residencia	Personal	U.E.C.	Grado	Fallecimiento	Otras	TOTAL
				Art. 363.1	Pago											
CATALUNYA	0	0	0	0	0	0	0	0	0	0	0	0	0	0	0	0
BARCELONA	0	0	0	0	0	0	0	0	0	0	0	0	0	0	0	0
GIRONA	0	0	0	0	0	0	0	0	0	0	0	0	0	0	0	0
LLEIDA	0	0	0	0	0	0	0	0	0	0	0	0	0	0	0	0
TARRAGONA	0	0	0	0	0	0	0	0	0	0	0	0	0	0	0	0
COMUNIDAD VALENCIANA	194	52	48	2	18	2	2	106	230	0	41	3	13	33	16	106
ALICANTE	40	1	7	0	1	1	0	30	40	0	13	1	2	14	0	30
CASTELLÓN	38	16	5	0	2	1	2	12	38	0	4	0	0	4	4	12
VALENCIA	116	35	36	2	15	0	0	64	152	0	24	2	11	15	12	64
EXTREMADURA	685	306	53	1	14	11	2	24	411	0	5	9	0	7	3	24
BADAJOS	231	90	39	1	10	11	1	14	166	0	3	4	0	4	3	14
CÁCERES	454	216	14	0	4	0	1	10	245	0	2	5	0	3	0	10
GALICIA	297	75	118	0	3	0	3	98	297	0	25	18	3	45	7	98
A CORUÑA	142	62	47	0	0	0	2	31	142	0	11	2	0	16	2	31
LUGO	12	0	0	0	0	0	0	12	12	0	4	0	3	2	3	12
OURENSE	25	9	5	0	0	0	1	10	25	0	2	0	0	6	2	10
PONTEVEDRA	118	4	66	0	3	0	0	45	118	0	8	16	0	21	0	45
MADRID	240	25	49	10	3	7	0	146	240	1	19	11	7	80	28	146
MURCIA	184	86	39	5	1	8	1	59	199	0	20	4	2	24	9	59
NAVARRA	3	0	0	0	0	0	0	3	3	0	1	0	0	2	0	3
PAÍS VASCO	12	0	6	0	0	0	0	6	12	0	1	0	1	3	1	6
ÁLAVA	4	0	0	0	0	0	0	4	4	0	0	0	1	3	0	4
GUIPÚZCOA	0	0	0	0	0	0	0	0	0	0	0	0	0	0	0	0
VIZCAYA	8	0	6	0	0	0	0	2	8	0	1	0	0	0	1	2
LA RIOJA	12	1	1	1	2	0	1	6	12	0	2	0	0	2	2	6
CEUTA	24	0	13	4	0	0	2	5	24	0	1	2	0	2	0	5
MELILLA	48	2	29	0	2	8	0	7	48	1	1	1	0	3	1	7

TOTAL ESTADO	3.280	1.024	630	73	135	99	58	1.015	3.034	8	284	96	47	412	168	1.015
---------------------	--------------	--------------	------------	-----------	------------	-----------	-----------	--------------	--------------	----------	------------	-----------	-----------	------------	------------	--------------

TOTAL PENSIONES NO CONTRIBUTIVAS REVISIONES DE OFICIO E INSTANCIA DE PARTE DATOS DE GESTIÓN CORRESPONDIENTES AL MES DE MARZO DE 2024

CC.AA. Y/O PROVINCIAS	ENTRADA REVISIONES	REVISIONES EFECTUADAS								CAUSAS DE EXTINCIÓN DEL DERECHO						
		Sin Modif. Cuantía	Con Modif. Cuantía	Suspensión PNC		Compat. PNC 366	Recuperación Art. 363.1	Extinción Derecho	TOTAL	Residencia	Personal	U.E.C.	Grado	Fallecimiento	Otras	TOTAL
				Art. 363.1	Pago											
ANDALUCÍA	1.156	221	189	17	18	29	39	549	1.062	1	203	59	12	226	48	549
ALMERÍA	77	21	24	1	0	1	3	38	88	0	13	2	4	15	4	38
CÁDIZ	204	47	19	2	1	15	12	86	182	0	25	11	0	32	18	86
CÓRDOBA	197	32	14	1	1	4	2	65	119	0	21	5	0	36	3	65
GRANADA	57	10	6	0	3	0	2	37	58	0	6	3	2	22	4	37
HUELVA	42	8	14	1	0	0	0	24	47	0	11	1	1	10	1	24
JAÉN	45	7	5	0	0	0	4	34	50	1	10	4	0	18	1	34
MÁLAGA	168	22	29	3	10	0	3	117	184	0	56	10	3	44	4	117
SEVILLA	366	74	78	9	3	9	13	148	334	0	61	23	2	49	13	148
ARAGÓN	66	11	10	3	5	1	1	30	61	1	4	6	0	9	10	30
HUESCA	20	0	3	0	3	0	0	11	17	0	1	4	0	6	0	11
TERUEL	8	1	0	0	1	0	0	6	8	1	1	1	0	0	3	6
ZARAGOZA	38	10	7	3	1	1	1	13	36	0	2	1	0	3	7	13
ASTURIAS	93	5	24	0	0	2	2	61	94	0	24	3	0	32	2	61
ILLES BALEARS	119	33	33	1	22	3	0	33	125	0	13	1	1	18	0	33
CANARIAS	535	203	71	0	74	4	0	191	543	2	51	8	4	92	34	191
LAS PALMAS	224	96	19	0	62	1	0	73	251	1	21	2	0	37	12	73
S.C. TENERIFE	311	107	52	0	12	3	0	118	292	1	30	6	4	55	22	118
CANTABRIA	163	79	37	0	12	0	3	32	163	2	8	2	1	17	2	32
CASTILLA Y LEÓN	318	88	85	18	21	12	2	177	403	0	83	28	3	49	14	177
ÁVILA	16	6	6	10	3	0	0	6	31	0	1	4	0	1	0	6
BURGOS	42	8	5	1	2	0	0	26	42	0	13	0	0	5	8	26
LEÓN	52	10	9	2	1	1	1	28	52	0	13	3	0	10	2	28
PALENCIA	10	1	4	0	0	0	0	22	27	0	13	0	2	7	0	22
SALAMANCA	47	7	4	0	0	0	0	36	47	0	14	5	0	16	1	36
SEGOVIA	5	28	2	0	14	0	0	14	58	0	9	2	1	2	0	14
SORIA	3	0	0	0	0	0	0	3	3	0	1	0	0	2	0	3
VALLADOLID	99	12	43	5	1	11	1	26	99	0	13	8	0	4	1	26
ZAMORA	44	16	12	0	0	0	0	16	44	0	6	6	0	2	2	16
CASTILLA-LA MANCHA	444	153	113	11	21	12	0	124	434	4	38	14	0	45	23	124
ALBACETE	154	76	30	1	2	1	0	38	148	1	14	6	0	13	4	38
CIUDAD REAL	122	35	44	2	2	8	0	42	133	2	10	1	0	19	10	42
CUENCA	65	21	10	1	5	0	0	9	46	0	3	2	0	2	2	9
GUADALAJARA	17	1	5	4	3	0	0	14	27	0	5	1	0	5	3	14
TOLEDO	86	20	24	3	9	3	0	21	80	1	6	4	0	6	4	21

(Continúa al dorso)

CC.AA. Y/O PROVINCIAS	ENTRADA REVISIONES	REVISIONES EFECTUADAS								CAUSAS DE EXTINCIÓN DEL DERECHO						
		Sin Modif. Cuantía	Con Modif. Cuantía	Suspensión PNC		Compat. PNC 366	Recuperación Art. 363.1	Extinción Derecho	TOTAL	Residencia	Personal	U.E.C.	Grado	Fallecimiento	Otras	TOTAL
				Art. 363.1	Pago											
CATALUNYA	48	1	11	0	0	0	0	31	43	0	25	6	0	0	0	31
BARCELONA	32	1	7	0	0	0	0	18	26	0	12	6	0	0	0	18
GIRONA	6	0	3	0	0	0	0	7	10	0	7	0	0	0	0	7
LLEIDA	4	0	0	0	0	0	0	3	3	0	3	0	0	0	0	3
TARRAGONA	6	0	1	0	0	0	0	3	4	0	3	0	0	0	0	3
COMUNIDAD VALENCIANA	410	161	101	2	27	2	2	258	553	1	114	13	13	98	19	258
ALICANTE	114	8	20	0	2	1	0	84	115	1	30	1	2	50	0	84
CASTELLÓN	64	42	16	0	2	1	2	24	87	0	8	2	0	7	7	24
VALENCIA	232	111	65	2	23	0	0	150	351	0	76	10	11	41	12	150
EXTREMADURA	1.203	459	92	1	25	11	2	59	649	0	10	16	0	28	5	59
BADAJOZ	384	156	63	1	16	11	1	30	278	0	6	8	0	13	3	30
CÁCERES	819	303	29	0	9	0	1	29	371	0	4	8	0	15	2	29
GALICIA	618	125	207	0	4	0	3	273	612	8	79	40	3	128	15	273
A CORUÑA	290	111	69	0	0	0	2	108	290	6	32	9	0	55	6	108
LUGO	37	0	2	0	1	0	0	28	31	1	7	2	3	11	4	28
OURENSE	53	10	9	0	0	0	1	33	53	1	7	0	0	20	5	33
PONTEVEDRA	238	4	127	0	3	0	0	104	238	0	33	29	0	42	0	104
MADRID	567	65	103	10	13	7	0	369	567	5	67	17	7	207	66	369
MURCIA	275	107	56	5	7	8	1	101	285	0	32	8	2	49	10	101
NAVARRA	14	0	0	0	0	0	0	14	14	0	6	1	0	7	0	14
PAÍS VASCO	14	0	6	0	0	0	0	8	14	0	2	0	1	4	1	8
ÁLAVA	6	0	0	0	0	0	0	6	6	0	1	0	1	4	0	6
GUIPÚZCOA	0	0	0	0	0	0	0	0	0	0	0	0	0	0	0	0
VIZCAYA	8	0	6	0	0	0	0	2	8	0	1	0	0	0	1	2
LA RIOJA	24	2	4	1	2	0	1	14	24	0	3	0	0	9	2	14
CEUTA	38	0	20	4	0	0	2	12	38	0	2	3	0	7	0	12
MELILLA	75	2	49	0	3	8	0	13	75	6	1	1	0	3	2	13

TOTAL ESTADO	6.180	1.715	1.211	73	254	99	58	2.349	5.759	30	765	226	47	1.028	253	2.349
---------------------	--------------	--------------	--------------	-----------	------------	-----------	-----------	--------------	--------------	-----------	------------	------------	-----------	--------------	------------	--------------

PENSIÓN NO CONTRIBUTIVA DE JUBILACIÓN REVISIONES DE OFICIO E INSTANCIA DE PARTE DATOS DE GESTIÓN ACUMULADA CORRESPONDIENTES AL AÑO 2024 HASTA MARZO

CC.AA. Y/O PROVINCIAS	ENTRADA REVISIONES	REVISIONES EFECTUADAS					CAUSAS DE EXTINCIÓN DEL DERECHO					
		Sin Modif.	Con Modif.	Suspensión	Extinción	TOTAL	Residencia	Personal	U.E.C.	Fallecimiento	Otras	TOTAL
		Cuantía	Cuantía	Pago	Derecho							
ANDALUCÍA	1.898	421	285	34	1.111	1.851	2	423	84	564	38	1.111
ALMERÍA	138	35	29	1	67	132	0	24	1	40	2	67
CÁDIZ	323	51	43	9	188	291	1	74	16	86	11	188
CÓRDOBA	209	41	40	0	114	195	0	38	14	59	3	114
GRANADA	123	25	19	2	83	129	0	24	3	49	7	83
HUELVA	88	11	21	0	57	89	0	20	4	32	1	57
JAÉN	95	10	11	1	73	95	0	31	2	37	3	73
MÁLAGA	410	130	40	16	237	423	1	86	20	128	2	237
SEVILLA	512	118	82	5	292	497	0	126	24	133	9	292
ARAGÓN	169	28	26	17	92	163	1	29	13	40	9	92
HUESCA	33	0	4	2	24	30	0	8	3	12	1	24
TERUEL	21	3	5	0	10	18	1	2	1	2	4	10
ZARAGOZA	115	25	17	15	58	115	0	19	9	26	4	58
ASTURIAS	162	4	63	0	104	171	0	24	12	66	2	104
ILLES BALEARS	275	75	78	33	88	274	0	20	5	62	1	88
CANARIAS	684	171	82	128	380	761	4	62	5	298	11	380
LAS PALMAS	299	76	34	123	187	420	2	36	3	141	5	187
S.C. TENERIFE	385	95	48	5	193	341	2	26	2	157	6	193
CANTABRIA	248	112	72	12	53	249	0	28	4	18	3	53
CASTILLA Y LEÓN	506	149	162	23	298	632	1	147	37	110	3	298
ÁVILA	37	20	6	6	14	46	0	4	7	3	0	14
BURGOS	46	6	7	0	33	46	0	19	2	12	0	33
LEÓN	111	11	42	3	55	111	0	20	7	26	2	55
PALENCIA	15	3	7	0	37	47	0	24	0	13	0	37
SALAMANCA	87	12	19	0	56	87	1	23	6	25	1	56
SEGOVIA	4	55	5	8	21	89	0	16	1	4	0	21
SORIA	5	0	0	0	5	5	0	3	0	2	0	5
VALLADOLID	131	19	59	5	48	131	0	26	9	13	0	48
ZAMORA	70	23	17	1	29	70	0	12	5	12	0	29
CASTILLA-LA MANCHA	566	170	158	19	204	551	3	62	19	101	19	204
ALBACETE	169	79	36	3	50	168	0	16	8	23	3	50
CIUDAD REAL	191	40	77	2	63	182	2	21	2	31	7	63
CUENCA	55	14	14	0	22	50	0	9	3	7	3	22
GUADALAJARA	26	10	9	6	17	42	1	7	2	7	0	17
TOLEDO	125	27	22	8	52	109	0	9	4	33	6	52

(Continúa al dorso)

CC.AA. Y/O PROVINCIAS	ENTRADA REVISIONES	REVISIONES EFECTUADAS					CAUSAS DE EXTINCIÓN DEL DERECHO					
		Sin Modif.	Con Modif.	Suspensión	Extinción	TOTAL	Residencia	Personal	U.E.C.	Fallecimiento	Otras	TOTAL
		Cuantía	Cuantía	Pago	Derecho							
CATALUNYA	181	8	41	0	326	375	1	90	6	228	1	326
BARCELONA	123	7	27	0	223	257	0	55	6	162	0	223
GIRONA	24	0	6	0	45	51	0	15	0	29	1	45
LLEIDA	11	1	1	0	19	21	0	7	0	12	0	19
TARRAGONA	23	0	7	0	39	46	1	13	0	25	0	39
COMUNIDAD VALENCIANA	697	219	175	24	493	911	2	209	25	244	13	493
ALICANTE	282	40	45	1	198	284	2	68	4	123	1	198
CASTELLÓN	64	36	31	2	43	112	0	21	3	16	3	43
VALENCIA	351	143	99	21	252	515	0	120	18	105	9	252
EXTREMADURA	1.244	350	87	22	134	593	1	23	20	86	4	134
BADAJOS	482	219	54	12	77	362	1	15	13	47	1	77
CÁCERES	762	131	33	10	57	231	0	8	7	39	3	57
GALICIA	992	199	290	11	486	986	14	126	41	284	21	486
A CORUÑA	565	189	161	6	209	565	12	53	14	121	9	209
LUGO	79	1	7	4	61	73	1	12	4	38	6	61
OURENSE	104	4	29	1	70	104	1	20	0	43	6	70
PONTEVEDRA	244	5	93	0	146	244	0	41	23	82	0	146
MADRID	840	115	178	26	521	840	8	98	25	299	91	521
MURCIA	307	55	91	7	149	302	1	52	10	73	13	149
NAVARRA	77	4	15	8	50	77	0	15	4	27	4	50
PAÍS VASCO	62	1	12	8	41	62	6	16	2	13	4	41
ARABA/ÁLAVA	30	0	0	2	28	30	4	8	0	12	4	28
GIPUZKOA	0	0	0	0	0	0	0	0	0	0	0	0
BIZKAIA	32	1	12	6	13	32	2	8	2	1	0	13
LA RIOJA	55	3	26	2	24	55	0	7	1	16	0	24
CEUTA	45	1	22	0	22	45	0	9	4	9	0	22
MELILLA	94	0	51	21	22	94	13	2	1	5	1	22
TOTAL ESTADO	9.102	2.085	1.914	395	4.598	8.992	57	1.442	318	2.543	238	4.598

PENSIÓN NO CONTRIBUTIVA DE INVALIDEZ REVISIONES DE OFICIO E INSTANCIA DE PARTE DATOS DE GESTIÓN ACUMULADA CORRESPONDIENTES AL AÑO 2024 HASTA MARZO

CC.AA. Y/O PROVINCIAS	ENTRADA REVISIONES	REVISIONES EFECTUADAS							CAUSAS DE EXTINCIÓN DEL DERECHO							
		Sin Modif. Cuantía	Con Modif. Cuantía	Suspensión PNC		Compat. PNC 366	Recuperación Art. 363.1	Extinción Derecho	TOTAL	Residencia	Personal	U.E.C.	Grado	Fallecimiento	Otras	TOTAL
				Art. 363.1	Pago											
ANDALUCÍA	2.065	373	304	68	52	66	277	767	1.907	4	199	58	32	400	74	767
ALMERÍA	137	17	30	2	0	1	28	60	138	0	16	4	4	33	3	60
CÁDIZ	386	70	48	10	12	21	43	152	356	0	34	13	0	75	30	152
CÓRDOBA	280	45	16	9	3	18	5	65	161	1	11	6	0	38	9	65
GRANADA	136	18	20	5	6	0	21	65	135	1	8	1	12	38	5	65
HUELVA	138	41	24	2	2	1	15	44	129	0	13	2	3	25	1	44
JAÉN	95	8	16	6	1	2	9	54	96	1	18	5	0	28	2	54
MÁLAGA	344	54	41	6	12	1	84	148	346	1	40	8	3	88	8	148
SEVILLA	549	120	109	28	16	22	72	179	546	0	59	19	10	75	16	179
ARAGÓN	113	16	21	11	12	4	9	48	121	0	8	5	1	15	19	48
HUESCA	17	0	6	1	3	0	1	6	17	0	1	2	0	1	2	6
TERUEL	7	1	0	0	1	0	0	7	9	0	1	1	0	2	3	7
ZARAGOZA	89	15	15	10	8	4	8	35	95	0	6	2	1	12	14	35
ASTURIAS	152	5	41	6	0	9	4	83	148	0	21	9	0	51	2	83
ILLES BALEARS	187	82	41	1	20	19	0	51	214	0	9	1	6	34	1	51
CANARIAS	1.100	361	106	0	144	9	0	431	1.051	2	72	25	10	267	55	431
LAS PALMAS	420	146	35	0	118	5	0	166	470	0	30	10	5	100	21	166
S.C. TENERIFE	680	215	71	0	26	4	0	265	581	2	42	15	5	167	34	265
CANTABRIA	319	148	78	0	27	0	12	54	319	3	14	11	2	17	7	54
CASTILLA Y LEÓN	490	180	143	28	38	31	4	166	590	1	45	21	3	64	32	166
ÁVILA	45	20	10	10	4	0	0	8	52	0	3	5	0	0	0	8
BURGOS	82	25	14	6	8	2	0	27	82	0	7	3	0	9	8	27
LEÓN	61	7	15	2	5	2	2	28	61	0	6	1	0	17	4	28
PALENCIA	29	1	7	1	0	0	1	19	29	0	6	1	2	10	0	19
SALAMANCA	62	12	13	0	1	0	0	36	62	0	8	2	0	18	8	36
SEGOVIA	4	68	6	0	8	0	0	15	97	1	6	3	1	3	1	15
SORIA	4	0	2	0	0	0	0	2	4	0	1	0	0	0	1	2
VALLADOLID	135	17	56	9	7	27	1	18	135	0	7	4	0	2	5	18
ZAMORA	68	30	20	0	5	0	0	13	68	0	1	2	0	5	5	13
CASTILLA-LA MANCHA	889	370	246	17	43	42	1	176	895	4	45	16	2	68	41	176
ALBACETE	270	137	68	1	6	12	1	50	275	1	16	6	0	21	6	50
CIUDAD REAL	321	145	83	5	8	17	0	48	306	0	9	3	1	21	14	48
CUENCA	127	38	34	3	6	7	0	23	111	0	7	2	0	7	7	23
GUADALAJARA	29	15	17	5	5	0	0	16	58	1	4	1	1	4	5	16
TOLEDO	142	35	44	3	18	6	0	39	145	2	9	4	0	15	9	39

(Continúa al dorso)

CC.AA. Y/O PROVINCIAS	ENTRADA REVISIONES	REVISIONES EFECTUADAS							CAUSAS DE EXTINCIÓN DEL DERECHO							
		Sin Modif. Cuantía	Con Modif. Cuantía	Suspensión PNC		Compat. PNC 366	Recuperación Art. 363.1	Extinción Derecho	TOTAL	Residencia	Personal	U.E.C.	Grado	Fallecimiento	Otras	TOTAL
				Art. 363.1	Pago											
CATALUNYA	0	0	0	0	0	0	0	199	199	0	0	0	0	199	0	199
BARCELONA	0	0	0	0	0	0	0	129	129	0	0	0	0	129	0	129
GIRONA	0	0	0	0	0	0	0	24	24	0	0	0	0	24	0	24
LLEIDA	0	0	0	0	0	0	0	17	17	0	0	0	0	17	0	17
TARRAGONA	0	0	0	0	0	0	0	29	29	0	0	0	0	29	0	29
COMUNIDAD VALENCIANA	638	145	189	10	70	23	12	314	763	2	84	21	27	136	44	314
ALICANTE	157	17	32	2	9	13	6	83	162	0	28	3	2	50	0	83
CASTELLÓN	131	28	31	3	7	10	6	46	131	0	9	1	4	19	13	46
VALENCIA	350	100	126	5	54	0	0	185	470	2	47	17	21	67	31	185
EXTREMADURA	1.436	534	100	6	27	12	6	78	763	0	8	16	0	44	10	78
BADAJOS	596	224	71	4	18	12	3	51	383	0	6	9	0	27	9	51
CÁCERES	840	310	29	2	9	0	3	27	380	0	2	7	0	17	1	27
GALICIA	879	211	323	12	9	4	10	310	879	1	64	54	4	153	34	310
A CORUÑA	482	179	163	9	0	4	6	121	482	0	36	28	1	51	5	121
LUGO	55	2	7	1	2	0	0	43	55	0	10	0	3	15	15	43
OURENSE	123	26	37	2	1	0	4	53	123	1	9	2	0	27	14	53
PONTEVEDRA	219	4	116	0	6	0	0	93	219	0	9	24	0	60	0	93
MADRID	667	97	181	22	10	30	3	324	667	1	38	28	18	184	55	324
MURCIA	483	197	130	11	3	13	1	152	507	0	49	7	7	73	16	152
NAVARRA	31	0	9	0	1	0	0	21	31	0	8	2	1	10	0	21
PAÍS VASCO	89	0	32	3	25	0	0	29	89	2	6	2	5	7	7	29
ÁLAVA	38	0	0	0	21	0	0	17	38	2	2	0	5	7	1	17
GUIPÚZCOA	0	0	0	0	0	0	0	0	0	0	0	0	0	0	0	0
VIZCAYA	51	0	32	3	4	0	0	12	51	0	4	2	0	0	6	12
LA RIOJA	40	6	9	1	4	0	3	17	40	0	4	1	0	6	6	17
CEUTA	97	7	38	5	2	25	5	15	97	0	4	2	0	8	1	15
MELILLA	150	4	82	4	20	17	0	23	150	3	3	3	0	11	3	23

TOTAL ESTADO	9.825	2.736	2.073	205	507	304	347	3.258	9.430	23	681	282	118	1.747	407	3.258
---------------------	--------------	--------------	--------------	------------	------------	------------	------------	--------------	--------------	-----------	------------	------------	------------	--------------	------------	--------------

TOTAL PENSIONES NO CONTRIBUTIVAS REVISIONES DE OFICIO E INSTANCIA DE PARTE DATOS DE GESTIÓN ACUMULADA CORRESPONDIENTES AL AÑO 2024 HASTA MARZO

CC.AA. Y/O PROVINCIAS	ENTRADA REVISIONES	REVISIONES EFECTUADAS							CAUSAS DE EXTINCIÓN DEL DERECHO							
		Sin Modif. Cuantía	Con Modif. Cuantía	Suspensión PNC		Compat. PNC 366	Recuperación Art. 363.1	Extinción Derecho	TOTAL	Residencia	Personal	U.E.C.	Grado	Fallecimiento	Otras	TOTAL
				Art. 363.1	Pago											
ANDALUCÍA	3.963	794	589	68	86	66	277	1.878	3.758	6	622	142	32	964	112	1.878
ALMERÍA	275	52	59	2	1	1	28	127	270	0	40	5	4	73	5	127
CÁDIZ	709	121	91	10	21	21	43	340	647	1	108	29	0	161	41	340
CÓRDOBA	489	86	56	9	3	18	5	179	356	1	49	20	0	97	12	179
GRANADA	259	43	39	5	8	0	21	148	264	1	32	4	12	87	12	148
HUELVA	226	52	45	2	2	1	15	101	218	0	33	6	3	57	2	101
JAÉN	190	18	27	6	2	2	9	127	191	1	49	7	0	65	5	127
MÁLAGA	754	184	81	6	28	1	84	385	769	2	126	28	3	216	10	385
SEVILLA	1.061	238	191	28	21	22	72	471	1.043	0	185	43	10	208	25	471
ARAGÓN	282	44	47	11	29	4	9	140	284	1	37	18	1	55	28	140
HUESCA	50	0	10	1	5	0	1	30	47	0	9	5	0	13	3	30
TERUEL	28	4	5	0	1	0	0	17	27	1	3	2	0	4	7	17
ZARAGOZA	204	40	32	10	23	4	8	93	210	0	25	11	1	38	18	93
ASTURIAS	314	9	104	6	0	9	4	187	319	0	45	21	0	117	4	187
ILLES BALEARS	462	157	119	1	53	19	0	139	488	0	29	6	6	96	2	139
CANARIAS	1.784	532	188	0	272	9	0	811	1.812	6	134	30	10	565	66	811
LAS PALMAS	719	222	69	0	241	5	0	353	890	2	66	13	5	241	26	353
S.C. TENERIFE	1.065	310	119	0	31	4	0	458	922	4	68	17	5	324	40	458
CANTABRIA	567	260	150	0	39	0	12	107	568	3	42	15	2	35	10	107
CASTILLA Y LEÓN	996	329	305	28	61	31	4	464	1.222	2	192	58	3	174	35	464
ÁVILA	82	40	16	10	10	0	0	22	98	0	7	12	0	3	0	22
BURGOS	128	31	21	6	8	2	0	60	128	0	26	5	0	21	8	60
LEÓN	172	18	57	2	8	2	2	83	172	0	26	8	0	43	6	83
PALENCIA	44	4	14	1	0	0	1	56	76	0	30	1	2	23	0	56
SALAMANCA	149	24	32	0	1	0	0	92	149	1	31	8	0	43	9	92
SEGOVIA	8	123	11	0	16	0	0	36	186	1	22	4	1	7	1	36
SORIA	9	0	2	0	0	0	0	7	9	0	4	0	0	2	1	7
VALLADOLID	266	36	115	9	12	27	1	66	266	0	33	13	0	15	5	66
ZAMORA	138	53	37	0	6	0	0	42	138	0	13	7	0	17	5	42
CASTILLA-LA MANCHA	1.455	540	404	17	62	42	1	380	1.446	7	107	35	2	169	60	380
ALBACETE	439	216	104	1	9	12	1	100	443	1	32	14	0	44	9	100
CIUDAD REAL	512	185	160	5	10	17	0	111	488	2	30	5	1	52	21	111
CUENCA	182	52	48	3	6	7	0	45	161	0	16	5	0	14	10	45
GUADALAJARA	55	25	26	5	11	0	0	33	100	2	11	3	1	11	5	33
TOLEDO	267	62	66	3	26	6	0	91	254	2	18	8	0	48	15	91

(Continúa al dorso)

CC.AA. Y/O PROVINCIAS	ENTRADA REVISIONES	REVISIONES EFECTUADAS								CAUSAS DE EXTINCIÓN DEL DERECHO						
		Sin Modif. Cuantía	Con Modif. Cuantía	Suspensión PNC		Compat. PNC 366	Recuperación Art. 363.1	Extinción Derecho	TOTAL	Residencia	Personal	U.E.C.	Grado	Fallecimiento	Otras	TOTAL
				Art. 363.1	Pago											
CATALUNYA	181	8	41	0	0	0	0	525	574	1	90	6	0	427	1	525
BARCELONA	123	7	27	0	0	0	0	352	386	0	55	6	0	291	0	352
GIRONA	24	0	6	0	0	0	0	69	75	0	15	0	0	53	1	69
LLEIDA	11	1	1	0	0	0	0	36	38	0	7	0	0	29	0	36
TARRAGONA	23	0	7	0	0	0	0	68	75	1	13	0	0	54	0	68
COMUNIDAD VALENCIANA	1.335	364	364	10	94	23	12	807	1.674	4	293	46	27	380	57	807
ALICANTE	439	57	77	2	10	13	6	281	446	2	96	7	2	173	1	281
CASTELLÓN	195	64	62	3	9	10	6	89	243	0	30	4	4	35	16	89
VALENCIA	701	243	225	5	75	0	0	437	985	2	167	35	21	172	40	437
EXTREMADURA	2.680	884	187	6	49	12	6	212	1.356	1	31	36	0	130	14	212
BADAJOS	1.078	443	125	4	30	12	3	128	745	1	21	22	0	74	10	128
CÁCERES	1.602	441	62	2	19	0	3	84	611	0	10	14	0	56	4	84
GALICIA	1.871	410	613	12	20	4	10	796	1.865	15	190	95	4	437	55	796
A CORUÑA	1.047	368	324	9	6	4	6	330	1.047	12	89	42	1	172	14	330
LUGO	134	3	14	1	6	0	0	104	128	1	22	4	3	53	21	104
OURENSE	227	30	66	2	2	0	4	123	227	2	29	2	0	70	20	123
PONTEVEDRA	463	9	209	0	6	0	0	239	463	0	50	47	0	142	0	239
MADRID	1.507	212	359	22	36	30	3	845	1.507	9	136	53	18	483	146	845
MURCIA	790	252	221	11	10	13	1	301	809	1	101	17	7	146	29	301
NAVARRA	108	4	24	0	9	0	0	71	108	0	23	6	1	37	4	71
PAÍS VASCO	151	1	44	3	33	0	0	70	151	8	22	4	5	20	11	70
ÁLAVA	68	0	0	0	23	0	0	45	68	6	10	0	5	19	5	45
GUIPÚZCOA	0	0	0	0	0	0	0	0	0	0	0	0	0	0	0	0
VIZCAYA	83	1	44	3	10	0	0	25	83	2	12	4	0	1	6	25
LA RIOJA	95	9	35	1	6	0	3	41	95	0	11	2	0	22	6	41
CEUTA	142	8	60	5	2	25	5	37	142	0	13	6	0	17	1	37
MELILLA	244	4	133	4	41	17	0	45	244	16	5	4	0	16	4	45

TOTAL ESTADO	18.927	4.821	3.987	205	902	304	347	7.856	18.422	80	2.123	600	118	4.290	645	7.856
---------------------	---------------	--------------	--------------	------------	------------	------------	------------	--------------	---------------	-----------	--------------	------------	------------	--------------	------------	--------------

Anexos PSPD



1. Número de beneficiarios, prestaciones e importes de las nóminas



**PRESTACIONES DEL REAL DECRETO 383/1984, DE 1 DE FEBRERO
EVOLUCIÓN DE LOS BENEFICIARIOS E IMPORTES DE LAS NÓMINAS**

**TOTAL ESTADO
CON NAVARRA Y EL PAÍS VASCO**

MENSUALIDADES	NUMERO DE BENEFICIARIOS DISTINTOS	SGIM		SATP		SMGT		TOTAL		ASPF
		NÚMERO DE PRESTACIONES	IMPORTE BRUTO	NÚMERO DE PRESTACIONES	IMPORTE BRUTO	NÚMERO DE PRESTACIONES	IMPORTE BRUTO	NÚMERO DE PRESTACIONES	IMPORTE BRUTO	NÚMERO DE PRESTACIONES
AÑO 2017	14.539	7.068	15.776.196,82	726	637.893,93	1.121	900.812,42	8.915	17.314.903,17	6.781
AÑO 2018	12.912	5.981	13.431.539,56	604	536.598,30	956	827.281,96	7.541	14.795.419,82	6.325
AÑO 2019	11.675	5.209	11.579.319,41	540	468.856,97	956	808.874,48	6.705	12.857.050,86	5.812
AÑO 2020	10.561	4.465	10.057.402,26	450	404.367,08	873	769.580,62	5.788	11.231.349,96	5.487
AÑO 2021	9.293	3.833	8.554.438,84	385	339.536,23	834	735.371,45	5.052	9.629.346,52	4.854
AÑO 2022	8.666	3.306	7.384.992,18	331	290.749,96	828	738.988,40	4.465	8.414.730,54	4.728
AÑO 2023	8.098	2.884	6.377.303,58	280	245.899,33	769	759.203,66	3.933	7.382.406,57	4.609
AÑO 2024										
ENERO	8.073	2.868	427.729,87	276	16.132,21	761	64.379,80	3.905	508.241,88	4.615
FEBRERO	8.030	2.834	423.833,51	274	16.015,31	756	63.106,40	3.864	502.955,22	4.608
MARZO	7.987	2.794	416.965,37	271	15.839,96	757	62.589,60	3.822	495.394,93	4.601
ABRIL										
MAYO										
JUNIO *										
JULIO										
AGOSTO										
SEPTIEMBRE										
OCTUBRE										
NOVIEMBRE *										
DICIEMBRE										
TOTAL AÑO 2024(1)			1.268.528,75		47.987,48		190.075,80		1.506.592,03	

* En SGIM y SATP, junto a la mensualidad se abona una paga extra

PRESTACIONES DEL REAL DECRETO 383/1984, DE 1 DE FEBRERO

BENEFICIARIOS E IMPORTE DE LA NÓMINA AÑO 2024

MARZO

CC.AA. Y/O PROVINCIAS	NÚMERO DE BENEFICIARIOS DISTINTOS	SGIM		SATP		SMGT		T O T A L		ASPF
		NÚMERO DE PRESTACIONES	IMPORTE BRUTO	NÚMERO DE PRESTACIONES	IMPORTE BRUTO	NÚMERO DE PRESTACIONES	IMPORTE BRUTO	NÚMERO DE PRESTACIONES	IMPORTE BRUTO	NÚMERO DE PRESTACIONES
ANDALUCÍA	1.121	624	93.322,23	67	3.916,15	77	6.811,80	768	104.050,18	460
ALMERÍA	163	115	17.233,90	7	409,15	16	1.618,00	138	19.261,05	33
CÁDIZ	129	85	12.738,10	10	584,50	19	1.783,40	114	15.106,00	31
CÓRDOBA	59	37	5.544,82	2	116,90	7	568,40	46	6.230,12	14
GRANADA	110	25	3.746,50	4	233,80	1	81,20	30	4.061,50	85
HUELVA	33	13	1.948,18	1	58,45	2	162,40	16	2.169,03	18
JAÉN	58	45	6.679,09	4	233,80	2	162,40	51	7.075,29	14
MÁLAGA	471	266	39.736,96	34	1.987,30	13	1.055,60	313	42.779,86	222
SEVILLA	98	38	5.694,68	5	292,25	17	1.380,40	60	7.367,33	43
ARAGÓN	224	88	13.187,68	6	350,70	24	1.948,80	118	15.487,18	118
HUESCA	20	11	1.648,46	0	0,00	0	0,00	11	1.648,46	10
TERUEL	9	5	749,30	0	0,00	2	162,40	7	911,70	2
ZARAGOZA	195	72	10.789,92	6	350,70	22	1.786,40	100	12.927,02	106
ASTURIAS	238	111	16.832,42	7	409,15	10	887,20	128	18.128,77	122
ILLES BALEARS	26	26	3.896,36	4	233,80	1	81,20	31	4.211,36	0
CANARIAS	103	20	2.997,20	4	233,80	24	1.948,80	48	5.179,80	61
LAS PALMAS	62	3	449,58	0	0,00	12	974,40	15	1.423,98	48
S.C. TENERIFE	41	17	2.547,62	4	233,80	12	974,40	33	3.755,82	13
CANTABRIA	59	54	7.889,29	6	350,70	5	406,00	65	8.645,99	0
CASTILLA Y LEÓN	1.109	235	34.983,54	24	1.402,80	25	2.030,00	284	38.416,34	853
ÁVILA	224	17	2.524,58	4	233,80	1	81,20	22	2.839,58	206
BURGOS	22	12	1.798,32	0	0,00	5	406,00	17	2.204,32	5
LEÓN	368	43	6.339,59	5	292,25	4	324,80	52	6.956,64	323
PALENCIA	45	17	2.547,62	1	58,45	7	568,40	25	3.174,47	22
SALAMANCA	290	35	5.138,97	4	233,80	1	81,20	40	5.453,97	255
SEGOVIA	26	11	1.648,46	2	116,90	1	81,20	14	1.846,56	14
SORIA	15	13	1.948,18	1	58,45	2	162,40	16	2.169,03	1
VALLADOLID	86	69	10.340,34	2	116,90	1	81,20	72	10.538,44	15
ZAMORA	33	18	2.697,48	5	292,25	3	243,60	26	3.233,33	12
CASTILLA-LA MANCHA	1.483	140	20.791,98	23	1.344,35	8	649,60	171	22.785,93	1.338
ALBACETE	304	27	3.857,80	5	292,25	1	81,20	33	4.231,25	276
CIUDAD REAL	617	19	2.847,34	2	116,90	3	243,60	24	3.207,84	597
CUENCA	222	18	2.697,48	2	116,90	2	162,40	22	2.976,78	202
GUADALAJARA	18	15	2.247,90	5	292,25	1	81,20	21	2.621,35	1
TOLEDO	322	61	9.141,46	9	526,05	1	81,20	71	9.748,71	262

(Continúa al dorso)

CC.AA. Y/O PROVINCIAS	NÚMERO DE BENEFICIARIOS DISTINTOS	SGIM		SATP		SMGT		T O T A L		ASPF
		NÚMERO DE PRESTACIONES	IMPORTE BRUTO	NÚMERO DE PRESTACIONES	IMPORTE BRUTO	NÚMERO DE PRESTACIONES	IMPORTE BRUTO	NÚMERO DE PRESTACIONES	IMPORTE BRUTO	NÚMERO DE PRESTACIONES
CATALUNYA	345	322	48.016,26	17	993,65	21	1.705,20	360	50.715,11	13
BARCELONA	234	219	32.660,74	10	584,50	15	1.218,00	244	34.463,24	6
GIRONA	27	24	3.596,64	3	175,35	3	243,60	30	4.015,59	0
LLEIDA	36	32	4.795,52	3	175,35	2	162,40	37	5.133,27	3
TARRAGONA	48	47	6.963,36	1	58,45	1	81,20	49	7.103,01	4
COMUNIDAD VALENCIANA	904	317	47.505,62	33	1.928,85	110	8.932,00	460	58.366,47	500
ALICANTE	421	175	26.225,50	10	584,50	20	1.624,00	205	28.434,00	241
CASTELLÓN	53	32	4.795,52	3	175,35	19	1.542,80	54	6.513,67	4
VALENCIA	430	110	16.484,60	20	1.169,00	71	5.765,20	201	23.418,80	255
EXTREMADURA	113	99	14.654,54	11	642,95	10	812,00	120	16.109,49	8
BADAJOS	50	49	7.255,83	4	233,80	0	0,00	53	7.489,63	1
CÁCERES	63	50	7.398,71	7	409,15	10	812,00	67	8.619,86	7
GALICIA	146	109	16.017,45	12	701,40	16	1.299,20	137	18.018,05	28
A CORUÑA	45	42	5.976,83	7	409,15	3	243,60	52	6.629,58	0
LUGO	24	4	599,44	0	0,00	9	730,80	13	1.330,24	12
OURENSE	20	10	1.498,60	0	0,00	1	81,20	11	1.579,80	9
PONTEVEDRA	57	53	7.942,58	5	292,25	3	243,60	61	8.478,43	7
MADRID	848	248	37.165,28	27	1.578,15	78	6.333,60	353	45.077,03	546
MURCIA	753	245	36.315,38	9	526,05	36	2.923,20	290	39.764,63	484
NAVARRA	46	28	4.196,06	10	584,51	10	812,00	48	5.592,57	8
PAÍS VASCO	147	79	11.850,94	7	409,15	61	5.199,20	147	17.459,29	27
ARABA/ÁLAVA	21	13	1.960,18	4	233,80	4	324,80	21	2.518,78	13
GIPUZKOA	61	17	2.547,62	2	116,90	44	3.818,80	63	6.483,32	11
BIZKAIA	65	49	7.343,14	1	58,45	13	1.055,60	63	8.457,19	3
LA RIOJA	28	14	2.098,04	1	58,45	2	162,40	17	2.318,89	12
CEUTA	58	17	2.547,62	1	58,45	24	1.948,80	42	4.554,87	20
MELILLA	236	18	2.697,48	2	116,90	215	17.698,60	235	20.512,98	3
TOTAL ESTADO	7.987	2.794	416.965,37	271	15.839,96	757	62.589,60	3.822	495.394,93	4.601

2. PSPD: datos de la gestión mensual y anual



PRESTACIONES DEL REAL DECRETO 383/1984, DE 1 DE FEBRERO

DATOS DE GESTIÓN CORRESPONDIENTES AL MES DE MARZO DE 2023

CC.AA. Y/O PROVINCIAS	SUBSIDIO MOVILIDAD Y COMPENSACIÓN PARA						ASISTENCIA SANITARIA Y PRESTACIÓN FARMACÉUTICA						TOTAL PRESTACIONES					
	PTES. MES ANT.	GASTOS TRANSPORTE (S.M.G.T.)				PTES. FIN MES	PTES. MES ANT.	(A.S.P.F.)				PTES. FIN MES	PTES. MES ANT.	REAL DECRETO 383/1984				PTES. FIN MES
		SOLC.	REST.	APRB. (nº y % C.R.)				SOLC.	REST.	APRB. (nº y % C.R.)				SOLC.	REST.	APRB. (nº y % C.R.)		
ANDALUCÍA	28	5	5	0	-	28	8	0	1	0	-	7	36	5	6	0	-	35
ALMERÍA	0	0	0	0	-	0	0	0	0	0	-	0	0	0	0	0	-	0
CÁDIZ	3	4	1	0	-	6	0	0	0	0	-	0	3	4	1	0	-	6
CÓRDOBA	7	0	0	0	-	7	2	0	0	0	-	2	9	0	0	0	-	9
GRANADA	3	0	2	0	-	1	2	0	1	0	-	1	5	0	3	0	-	2
HUELVA	0	0	0	0	-	0	0	0	0	0	-	0	0	0	0	0	-	0
JAÉN	2	1	1	0	-	2	1	0	0	0	-	1	3	1	1	0	-	3
MÁLAGA	3	0	0	0	-	3	1	0	0	0	-	1	4	0	0	0	-	4
SEVILLA	10	0	1	0	-	9	2	0	0	0	-	2	12	0	1	0	-	11
ARAGÓN	0	0	0	0	-	0	0	0	0	0	-	0	0	0	0	0	-	0
HUESCA	0	0	0	0	-	0	0	0	0	0	-	0	0	0	0	0	-	0
TERUEL	0	0	0	0	-	0	0	0	0	0	-	0	0	0	0	0	-	0
ZARAGOZA	0	0	0	0	-	0	0	0	0	0	-	0	0	0	0	0	-	0
ASTURIAS	0	0	0	0	-	0	0	0	0	0	-	0	0	0	0	0	-	0
ILLES BALEARS	0	0	0	0	-	0	0	0	0	0	-	0	0	0	0	0	-	0
CANARIAS	2	0	2	1	50,00	0	0	0	0	0	-	0	2	0	2	1	50,00	0
LAS PALMAS	1	0	1	1	100,00	0	0	0	0	0	-	0	1	0	1	1	100,00	0
S.C. TENERIFE	1	0	1	0	-	0	0	0	0	0	-	0	1	0	1	0	-	0
CANTABRIA	0	0	0	0	-	0	0	0	0	0	-	0	0	0	0	0	-	0
CASTILLA Y LEÓN	3	3	1	0	-	5	3	3	2	0	-	4	6	6	3	0	-	9
ÁVILA	0	0	0	0	-	0	0	0	0	0	-	0	0	0	0	0	-	0
BURGOS	0	0	0	0	-	0	1	0	1	0	-	0	1	0	1	0	-	0
LEÓN	2	0	1	0	-	1	1	0	1	0	-	0	3	0	2	0	-	1
PALENCIA	0	0	0	0	-	0	0	0	0	0	-	0	0	0	0	0	-	0
SALAMANCA	1	1	0	0	-	2	1	3	0	0	-	4	2	4	0	0	-	6
SEGOVIA	0	0	0	0	-	0	0	0	0	0	-	0	0	0	0	0	-	0
SORIA	0	0	0	0	-	0	0	0	0	0	-	0	0	0	0	0	-	0
VALLADOLID	0	0	0	0	-	0	0	0	0	0	-	0	0	0	0	0	-	0
ZAMORA	0	2	0	0	-	2	0	0	0	0	-	0	0	2	0	0	-	2
CASTILLA-LA MANCHA	3	8	7	0	-	4	3	7	6	0	-	4	6	15	13	0	-	8
ALBACETE	1	2	2	0	-	1	1	2	2	0	-	1	2	4	4	0	-	2
CIUDAD REAL	0	2	2	0	-	0	0	1	1	0	-	0	0	3	3	0	-	0
CUENCA	0	2	2	0	-	0	0	2	2	0	-	0	0	4	4	0	-	0
GUADALAJARA	0	2	1	0	-	1	0	2	1	0	-	1	0	4	2	0	-	2
TOLEDO	2	0	0	0	-	2	2	0	0	0	-	2	4	0	0	0	-	4

(Continúa al dorso)

CC.AA. Y/O PROVINCIAS	SUBSIDIO MOVILIDAD Y COMPENSACIÓN PARA						ASISTENCIA SANITARIA Y PRESTACIÓN FARMACÉUTICA						TOTAL PRESTACIONES					
	PTES. MES ANT.	GASTOS TRANSPORTE (S.M.G.T.)				PTES. FIN MES	PTES. MES ANT.	(A.S.P.F.)				PTES. FIN MES	PTE. MES ANT.	REAL DECRETO 383/1984				PTE. FINAL
		SOLC.	REST.	APRB. (nº y % C.R.)				SOLC.	REST.	APRB. (nº y % C.R.)				SOLC.	REST.	APRB. (nº y % C.R.)		
CATALUNYA	10	5	3	0	-	12	0	0	0	0	-	0	10	5	3	0	-	12
BARCELONA	9	3	2	0	-	10	0	0	0	0	-	0	9	3	2	0	-	10
GIRONA	0	1	1	0	-	0	0	0	0	0	-	0	0	1	1	0	-	0
LLEIDA	0	0	0	0	-	0	0	0	0	0	-	0	0	0	0	0	-	0
TARRAGONA	1	1	0	0	-	2	0	0	0	0	-	0	1	1	0	0	-	2
COMUNIDAD VALENCIANA	0	0	0	0	-	0	0	0	0	-	0	0	0	0	0	0	-	0
ALICANTE	0	0	0	0	-	0	0	0	0	0	-	0	0	0	0	0	-	0
CASTELLÓN	0	0	0	0	-	0	0	0	0	0	-	0	0	0	0	0	-	0
VALENCIA	0	0	0	0	-	0	0	0	0	0	-	0	0	0	0	0	-	0
EXTREMADURA	0	1	0	0	-	1	0	0	0	-	0	0	0	1	0	0	-	1
BADAJOS	0	1	0	0	-	1	0	0	0	0	-	0	0	1	0	0	-	1
CÁCERES	0	0	0	0	-	0	0	0	0	0	-	0	0	0	0	0	-	0
GALICIA	5	0	0	0	-	5	4	0	0	-	4	9	0	0	0	-	9	
A CORUÑA	0	0	0	0	-	0	0	0	0	0	-	0	0	0	0	0	-	0
LUGO	0	0	0	0	-	0	0	0	0	0	-	0	0	0	0	0	-	0
OURENSE	0	0	0	0	-	0	0	0	0	0	-	0	0	0	0	0	-	0
PONTEVEDRA	5	0	0	0	-	5	4	0	0	0	-	4	9	0	0	0	-	9
MADRID	14	9	8	0	-	15	0	4	4	0	-	0	14	13	12	0	-	15
MURCIA	15	3	8	2	25,00	10	12	1	10	0	-	3	27	4	18	2	11,11	13
NAVARRA	1	2	2	0	-	1	0	0	0	0	-	0	1	2	2	0	-	1
PAÍS VASCO	0	3	3	3	100,00	0	0	0	0	0	-	0	0	3	3	3	100,00	0
ARABA/ÁLAVA	0	0	0	0	-	0	0	0	0	0	-	0	0	0	0	0	-	0
GIPUZKOA	0	1	1	1	100,00	0	0	0	0	0	-	0	0	1	1	1	100,00	0
BIZKAIA	0	2	2	2	100,00	0	0	0	0	0	-	0	0	2	2	2	100,00	0
LA RIOJA	0	0	0	0	-	0	0	0	0	-	0	0	0	0	0	0	-	0
CEUTA	1	0	0	0	-	1	0	0	0	0	-	0	1	0	0	0	-	1
MELILLA	19	3	1	0	-	21	0	0	0	0	-	0	19	3	1	0	-	21
TOTAL ESTADO	101	42	40	6	15,00	103	30	15	23	0	-	22	131	57	63	6	9,52	125

PRESTACIONES DEL REAL DECRETO 383/1984, DE 1 DE FEBRERO DATOS DE GESTIÓN CORRESPONDIENTES AL AÑO 2024 HASTA MARZO

CC.AA. Y/O PROVINCIAS	SUBSIDIO DE MOVILIDAD Y COMPENSACIÓN PARA						ASISTENCIA SANITARIA Y PRESTACIÓN FARMACÉUTICA						TOTAL PRESTACIONES					
	PTE. AÑO ANT.	GASTOS DE TRANSPORTE (S.M.G.T.)			PTE. FINAL	PTE. AÑO ANT.	(A.S.P.F.)			PTE. FINAL	PTE. AÑO ANT.	REAL DECRETO 383/1984			PTE. FINAL			
		SOLC.	REST.	APRB. (nº y % C.R.)			SOLC.	REST.	APRB. (nº y % C.R.)			SOLC.	REST.	APRB. (nº y % C.R.)				
ANDALUCÍA	27	26	25	1	4,00	28	15	11	19	0	-	7	42	37	44	1	2,27	35
ALMERÍA	0	3	3	0	-	0	0	1	1	0	-	0	0	4	4	0	-	0
CÁDIZ	1	8	3	1	33,33	6	0	2	2	0	-	0	1	10	5	1	20,00	6
CÓRDOBA	5	3	1	0	-	7	1	2	1	0	-	2	6	5	2	0	-	9
GRANADA	2	6	7	0	-	1	1	3	3	0	-	1	3	9	10	0	-	2
HUELVA	0	0	0	0	-	0	0	0	0	0	-	0	0	0	0	0	-	0
JAÉN	1	2	1	0	-	2	1	0	0	0	-	1	2	2	1	0	-	3
MÁLAGA	5	4	6	0	-	3	6	3	8	0	-	1	11	7	14	0	-	4
SEVILLA	13	0	4	0	-	9	6	0	4	0	-	2	19	0	8	0	-	11
ARAGÓN	0	0	0	0	-	0	0	4	4	0	-	0	0	4	4	0	-	0
HUESCA	0	0	0	0	-	0	0	0	0	0	-	0	0	0	0	0	-	0
TERUEL	0	0	0	0	-	0	0	0	0	0	-	0	0	0	0	0	-	0
ZARAGOZA	0	0	0	0	-	0	0	4	4	0	-	0	0	4	4	0	-	0
ASTURIAS	0	1	1	1	100,00	0	0	0	0	0	-	0	0	1	1	1	100,00	0
ILLES BALEARS	0	0	0	0	-	0	0	0	0	0	-	0	0	0	0	0	-	0
CANARIAS	1	5	6	1	16,67	0	1	0	1	0	-	0	2	5	7	1	14,29	0
LAS PALMAS	1	2	3	1	33,33	0	0	0	0	0	-	0	1	2	3	1	33,33	0
S.C. TENERIFE	0	3	3	0	-	0	1	0	1	0	-	0	1	3	4	0	-	0
CANTABRIA	0	0	0	0	-	0	0	0	0	0	-	0	0	0	0	0	-	0
CASTILLA Y LEÓN	6	11	12	0	-	5	0	6	2	0	-	4	6	17	14	0	-	9
ÁVILA	4	0	4	0	-	0	0	0	0	0	-	0	4	0	4	0	-	0
BURGOS	0	0	0	0	-	0	0	1	1	0	-	0	0	1	1	0	-	0
LEÓN	0	5	4	0	-	1	0	1	1	0	-	0	0	6	5	0	-	1
PALENCIA	0	1	1	0	-	0	0	0	0	0	-	0	0	1	1	0	-	0
SALAMANCA	2	2	2	0	-	2	0	4	0	0	-	4	2	6	2	0	-	6
SEGOVIA	0	0	0	0	-	0	0	0	0	0	-	0	0	0	0	0	-	0
SORIA	0	0	0	0	-	0	0	0	0	0	-	0	0	0	0	0	-	0
VALLADOLID	0	0	0	0	-	0	0	0	0	0	-	0	0	0	0	0	-	0
ZAMORA	0	3	1	0	-	2	0	0	0	0	-	0	0	3	1	0	-	2
CASTILLA-LA MANCHA	3	17	16	0	-	4	3	15	14	0	-	4	6	32	30	0	-	8
ALBACETE	3	2	4	0	-	1	3	2	4	0	-	1	6	4	8	0	-	2
CIUDAD REAL	0	5	5	0	-	0	0	3	3	0	-	0	0	8	8	0	-	0
CUENCA	0	2	2	0	-	0	0	2	2	0	-	0	0	4	4	0	-	0
GUADALAJARA	0	2	1	0	-	1	0	2	1	0	-	1	0	4	2	0	-	2
TOLEDO	0	6	4	0	-	2	0	6	4	0	-	2	0	12	8	0	-	4

(Continúa al dorso)

CC.AA. Y/O PROVINCIAS	SUBSIDIO DE MOVILIDAD Y COMPENSACIÓN PARA						ASISTENCIA SANITARIA Y PRESTACIÓN FARMACÉUTICA						TOTAL PRESTACIONES					
	PTE. AÑO ANT.	GASTOS DE TRANSPORTE (S.M.G.T.)				PTE. FINAL	PTE. AÑO ANT.	(A.S.P.F.)				PTE. FINAL	PTE. AÑO ANT.	REAL DECRETO 383/1984				PTE. FINAL
		SOLC.	REST.	APRB. (nº y % C.R.)				SOLC.	REST.	APRB. (nº y % C.R.)				SOLC.	REST.	APRB. (nº y % C.R.)		
CATALUNYA	18	11	17	0	-	12	0	0	0	0	-	0	18	11	17	0	-	12
BARCELONA	16	7	13	0	-	10	0	0	0	0	-	0	16	7	13	0	-	10
GIRONA	1	3	4	0	-	0	0	0	0	0	-	0	1	3	4	0	-	0
LLEIDA	0	0	0	0	-	0	0	0	0	0	-	0	0	0	0	0	-	0
TARRAGONA	1	1	0	0	-	2	0	0	0	0	-	0	1	1	0	0	-	2
COMUNIDAD VALENCIANA	2	7	9	1	11,11	0	0	0	0	0	-	0	2	7	9	1	11,11	0
ALICANTE	0	0	0	0	-	0	0	0	0	0	-	0	0	0	0	0	-	0
CASTELLÓN	0	0	0	0	-	0	0	0	0	0	-	0	0	0	0	0	-	0
VALENCIA	2	7	9	1	11,11	0	0	0	0	0	-	0	2	7	9	1	11,11	0
EXTREMADURA	0	1	0	0	-	1	0	0	0	0	-	0	0	1	0	0	-	1
BADAJOS	0	1	0	0	-	1	0	0	0	0	-	0	0	1	0	0	-	1
CÁCERES	0	0	0	0	-	0	0	0	0	0	-	0	0	0	0	0	-	0
GALICIA	2	3	0	0	-	5	2	5	3	0	-	4	4	8	3	0	-	9
A CORUÑA	0	0	0	0	-	0	0	2	2	0	-	0	0	2	2	0	-	0
LUGO	0	0	0	0	-	0	0	1	1	0	-	0	0	1	1	0	-	0
OURENSE	0	0	0	0	-	0	0	0	0	0	-	0	0	0	0	0	-	0
PONTEVEDRA	2	3	0	0	-	5	2	2	0	0	-	4	4	5	0	0	-	9
MADRID	10	40	35	1	2,86	15	0	16	16	0	-	0	10	56	51	1	1,96	15
MURCIA	6	12	8	2	25,00	10	8	5	10	0	-	3	14	17	18	2	11,11	13
NAVARRA	3	4	6	2	33,33	1	0	0	0	0	-	0	3	4	6	2	33,33	1
PAÍS VASCO	0	6	6	4	66,67	0	0	0	0	0	-	0	0	6	6	4	66,67	0
ARABA/ÁLAVA	0	0	0	0	-	0	0	0	0	0	-	0	0	0	0	0	-	0
GIPUZKOA	0	4	4	2	50,00	0	0	0	0	0	-	0	0	4	4	2	50,00	0
BIZKAIA	0	2	2	2	100,00	0	0	0	0	0	-	0	0	2	2	2	100,00	0
LA RIOJA	0	0	0	0	-	0	0	0	0	0	-	0	0	0	0	0	-	0
CEUTA	0	1	0	0	-	1	0	0	0	0	-	0	0	1	0	0	-	1
MELILLA	14	10	3	2	66,67	21	0	1	1	0	-	0	14	11	4	2	50,00	21

TOTAL ESTADO	92	155	144	15	10,42	103	29	63	70	0	-	22	121	218	214	15	7,01	125
--------------	----	-----	-----	----	-------	-----	----	----	----	---	---	----	-----	-----	-----	----	------	-----

3. Revisiones de oficio e instancia de parte: datos de la gestión mensual y anual



PRESTACIONES DEL REAL DECRETO 383/1984, DE 1 DE FEBRERO REVISIONES DE OFICIO E INSTANCIA DE PARTE EFECTUADAS DE SGIM DATOS DE GESTIÓN CORRESPONDIENTES AL MES DE MARZO DE 2024

CC.AA. Y/O PROVINCIAS	REVISIONES EFECTUADAS					CAUSAS DE EXTINCIÓN DEL DERECHO					
	Modifica. Cuantía	Extinción Derecho	Suspensión		TOTAL	Recursos Propios	Prestación Incompatible	Pérdida Residencia	Fallecimiento	Grado y Baremo	TOTAL
			Act. Laboral	Otras							
ANDALUCÍA	0	11	0	0	11	3	3	0	5	0	11
ALMERÍA	0	1	0	0	1	0	1	0	0	0	1
CÁDIZ	0	2	0	0	2	1	0	0	1	0	2
CÓRDOBA	0	0	0	0	0	0	0	0	0	0	0
GRANADA	0	2	0	0	2	0	1	0	1	0	2
HUELVA	0	1	0	0	1	0	0	0	1	0	1
JAÉN	0	0	0	0	0	0	0	0	0	0	0
MÁLAGA	0	5	0	0	5	2	1	0	2	0	5
SEVILLA	0	0	0	0	0	0	0	0	0	0	0
ARAGÓN	0	1	0	0	1	0	0	0	1	0	1
HUESCA	0	0	0	0	0	0	0	0	0	0	0
TERUEL	0	0	0	0	0	0	0	0	0	0	0
ZARAGOZA	0	1	0	0	1	0	0	0	1	0	1
ASTURIAS	0	1	0	0	1	1	0	0	0	0	1
ILLES BALEARS	0	1	0	0	1	0	0	0	1	0	1
CANARIAS	0	0	0	0	0	0	0	0	0	0	0
LAS PALMAS	0	0	0	0	0	0	0	0	0	0	0
S.C. TENERIFE	0	0	0	0	0	0	0	0	0	0	0
CANTABRIA	0	1	0	0	1	0	0	0	1	0	1
CASTILLA Y LEÓN	0	5	0	0	5	0	3	0	2	0	5
ÁVILA	0	0	0	0	0	0	0	0	0	0	0
BURGOS	0	0	0	0	0	0	0	0	0	0	0
LEÓN	0	1	0	0	1	0	0	0	1	0	1
PALENCIA	0	0	0	0	0	0	0	0	0	0	0
SALAMANCA	0	4	0	0	4	0	3	0	1	0	4
SEGOVIA	0	0	0	0	0	0	0	0	0	0	0
SORIA	0	0	0	0	0	0	0	0	0	0	0
VALLADOLID	0	0	0	0	0	0	0	0	0	0	0
ZAMORA	0	0	0	0	0	0	0	0	0	0	0
CASTILLA-LA MANCHA	0	1	0	0	1	0	0	0	1	0	1
ALBACETE	0	0	0	0	0	0	0	0	0	0	0
CIUDAD REAL	0	0	0	0	0	0	0	0	0	0	0
CUENCA	0	0	0	0	0	0	0	0	0	0	0
GUADALAJARA	0	0	0	0	0	0	0	0	0	0	0
TOLEDO	0	1	0	0	1	0	0	0	1	0	1

(Continúa al dorso)

CC.AA. Y/O PROVINCIAS	REVISIONES EFECTUADAS					CAUSAS DE EXTINCIÓN DEL DERECHO					
	Modifica. Cuantía	Extinción Derecho	Suspensión		TOTAL	Recursos Propios	Prestación Incompatible	Pérdida Residencia	Fallecimiento	Grado y Baremo	TOTAL
			Act. Laboral	Otras							
CATALUNYA	0	0	0	0	0	0	0	0	0	0	0
BARCELONA	0	0	0	0	0	0	0	0	0	0	0
GIRONA	0	0	0	0	0	0	0	0	0	0	0
LLEIDA	0	0	0	0	0	0	0	0	0	0	0
TARRAGONA	0	0	0	0	0	0	0	0	0	0	0
COMUNIDAD VALENCIANA	0	2	0	1	3	0	2	0	0	0	2
ALICANTE	0	0	0	1	1	0	0	0	0	0	0
CASTELLÓN	0	0	0	0	0	0	0	0	0	0	0
VALENCIA	0	2	0	0	2	0	2	0	0	0	2
EXTREMADURA	1	1	0	0	2	0	1	0	0	0	1
BADAJOS	0	0	0	0	0	0	0	0	0	0	0
CÁCERES	1	1	0	0	2	0	1	0	0	0	1
GALICIA	0	0	0	0	0	0	0	0	0	0	0
A CORUÑA	0	0	0	0	0	0	0	0	0	0	0
LUGO	0	0	0	0	0	0	0	0	0	0	0
OURENSE	0	0	0	0	0	0	0	0	0	0	0
PONTEVEDRA	0	0	0	0	0	0	0	0	0	0	0
MADRID	0	1	0	0	1	0	1	0	0	0	1
MURCIA	1	4	0	0	5	0	2	0	2	0	4
NAVARRA	0	0	0	0	0	0	0	0	0	0	0
PAÍS VASCO	0	0	0	0	0	0	0	0	0	0	0
ARABA/ÁLAVA	0	0	0	0	0	0	0	0	0	0	0
GIPUZKOA	0	0	0	0	0	0	0	0	0	0	0
BIZKAIA	0	0	0	0	0	0	0	0	0	0	0
LA RIOJA	0	0	0	0	0	0	0	0	0	0	0
CEUTA	0	0	0	0	0	0	0	0	0	0	0
MELILLA	0	0	0	0	0	0	0	0	0	0	0
TOTAL ESTADO	2	29	0	1	32	4	12	0	13	0	29

PRESTACIONES DEL REAL DECRETO 383/1984, DE 1 DE FEBRERO REVISIONES DE OFICIO E INSTANCIA DE PARTE EFECTUADAS EN SATP DATOS DE GESTIÓN CORRESPONDIENTES AL MES DE MARZO DE 2024

CC.AA. Y/O PROVINCIAS	REVISIONES EFECTUADAS			CAUSAS DE EXTINCIÓN DEL DERECHO								
	Extinción	Suspensión	TOTAL	Recursos	Prestación	Ingreso	Pérdida	Fallecimiento	Grado y	Alta	TOTAL	
	Derecho			Propios	Incompatible	Centro	Residencia		Baremo	S.S.		
ANDALUCÍA	0	0	0	0	0	0	0	0	0	0	0	0
ALMERÍA	0	0	0	0	0	0	0	0	0	0	0	0
CÁDIZ	0	0	0	0	0	0	0	0	0	0	0	0
CÓRDOBA	0	0	0	0	0	0	0	0	0	0	0	0
GRANADA	0	0	0	0	0	0	0	0	0	0	0	0
HUELVA	0	0	0	0	0	0	0	0	0	0	0	0
JAÉN	0	0	0	0	0	0	0	0	0	0	0	0
MÁLAGA	0	0	0	0	0	0	0	0	0	0	0	0
SEVILLA	0	0	0	0	0	0	0	0	0	0	0	0
ARAGÓN	0	0	0	0	0	0	0	0	0	0	0	0
HUESCA	0	0	0	0	0	0	0	0	0	0	0	0
TERUEL	0	0	0	0	0	0	0	0	0	0	0	0
ZARAGOZA	0	0	0	0	0	0	0	0	0	0	0	0
ASTURIAS	0	0	0	0	0	0	0	0	0	0	0	0
ILLES BALEARS	0	0	0	0	0	0	0	0	0	0	0	0
CANARIAS	0	0	0	0	0	0	0	0	0	0	0	0
LAS PALMAS	0	0	0	0	0	0	0	0	0	0	0	0
S.C. TENERIFE	0	0	0	0	0	0	0	0	0	0	0	0
CANTABRIA	1	0	1	0	0	0	0	1	0	0	0	1
CASTILLA Y LEÓN	0	0	0	0	0	0	0	0	0	0	0	0
ÁVILA	0	0	0	0	0	0	0	0	0	0	0	0
BURGOS	0	0	0	0	0	0	0	0	0	0	0	0
LEÓN	0	0	0	0	0	0	0	0	0	0	0	0
PALENCIA	0	0	0	0	0	0	0	0	0	0	0	0
SALAMANCA	0	0	0	0	0	0	0	0	0	0	0	0
SEGOVIA	0	0	0	0	0	0	0	0	0	0	0	0
SORIA	0	0	0	0	0	0	0	0	0	0	0	0
VALLADOLID	0	0	0	0	0	0	0	0	0	0	0	0
ZAMORA	0	0	0	0	0	0	0	0	0	0	0	0
CASTILLA-LA MANCHA	0	0	0	0	0	0	0	0	0	0	0	0
ALBACETE	0	0	0	0	0	0	0	0	0	0	0	0
CIUDAD REAL	0	0	0	0	0	0	0	0	0	0	0	0
CUENCA	0	0	0	0	0	0	0	0	0	0	0	0
GUADALAJARA	0	0	0	0	0	0	0	0	0	0	0	0
TOLEDO	0	0	0	0	0	0	0	0	0	0	0	0

(Continúa al dorso)

CC.AA. Y/O PROVINCIAS	REVISIONES EFECTUADAS			CAUSAS DE EXTINCIÓN DEL DERECHO							
	Extinción	Suspensión	TOTAL	Recursos	Prestación	Ingreso	Pérdida	Fallecimiento	Grado y	Alta	TOTAL
	Derecho			Propios	Incompatible	Centro	Residencia		Baremo	S.S.	
CATALUNYA	0	0	0	0	0	0	0	0	0	0	0
BARCELONA	0	0	0	0	0	0	0	0	0	0	0
GIRONA	0	0	0	0	0	0	0	0	0	0	0
LLEIDA	0	0	0	0	0	0	0	0	0	0	0
TARRAGONA	0	0	0	0	0	0	0	0	0	0	0
COMUNIDAD VALENCIANA	0	0	0	0	0	0	0	0	0	0	0
ALICANTE	0	0	0	0	0	0	0	0	0	0	0
CASTELLÓN	0	0	0	0	0	0	0	0	0	0	0
VALENCIA	0	0	0	0	0	0	0	0	0	0	0
EXTREMADURA	0	0	0	0	0	0	0	0	0	0	0
BADAJOS	0	0	0	0	0	0	0	0	0	0	0
CÁCERES	0	0	0	0	0	0	0	0	0	0	0
GALICIA	0	0	0	0	0	0	0	0	0	0	0
A CORUÑA	0	0	0	0	0	0	0	0	0	0	0
LUGO	0	0	0	0	0	0	0	0	0	0	0
OURENSE	0	0	0	0	0	0	0	0	0	0	0
PONTEVEDRA	0	0	0	0	0	0	0	0	0	0	0
MADRID	0	0	0	0	0	0	0	0	0	0	0
MURCIA	0	0	0	0	0	0	0	0	0	0	0
NAVARRA	0	0	0	0	0	0	0	0	0	0	0
PAÍS VASCO	0	0	0	0	0	0	0	0	0	0	0
ARABA/ÁLAVA	0	0	0	0	0	0	0	0	0	0	0
GIPUZKOA	0	0	0	0	0	0	0	0	0	0	0
BIZKAIA	0	0	0	0	0	0	0	0	0	0	0
LA RIOJA	0	0	0	0	0	0	0	0	0	0	0
CEUTA	0	0	0	0	0	0	0	0	0	0	0
MELILLA	0	0	0	0	0	0	0	0	0	0	0
TOTAL ESTADO	1	0	1	0	0	0	0	1	0	0	1

PRESTACIONES DEL REAL DECRETO 383/1984, DE 1 DE FEBRERO REVISIONES DE OFICIO E INSTANCIA DE PARTE EFECTUADAS EN SMTGT DATOS DE GESTIÓN CORRESPONDIENTES AL MES DE MARZO DE 2024

CC.AA. Y/O PROVINCIAS	REVISIONES EFECTUADAS			CAUSAS DE EXTINCIÓN DEL DERECHO								
	Extinción	Suspensión	TOTAL	Recursos	Recursos	Prestación	Ingreso	Pérdida	Fallecimiento	Grado y	Alta	TOTAL
	Derecho			Propios	Familiares	Incompatible	Centro			Baremo		
ANDALUCÍA	0	0	0	0	0	0	0	0	0	0	0	0
ALMERÍA	0	0	0	0	0	0	0	0	0	0	0	0
CÁDIZ	0	0	0	0	0	0	0	0	0	0	0	0
CÓRDOBA	0	0	0	0	0	0	0	0	0	0	0	0
GRANADA	0	0	0	0	0	0	0	0	0	0	0	0
HUELVA	0	0	0	0	0	0	0	0	0	0	0	0
JAÉN	0	0	0	0	0	0	0	0	0	0	0	0
MÁLAGA	0	0	0	0	0	0	0	0	0	0	0	0
SEVILLA	0	0	0	0	0	0	0	0	0	0	0	0
ARAGÓN	0	0	0	0	0	0	0	0	0	0	0	0
HUESCA	0	0	0	0	0	0	0	0	0	0	0	0
TERUEL	0	0	0	0	0	0	0	0	0	0	0	0
ZARAGOZA	0	0	0	0	0	0	0	0	0	0	0	0
ASTURIAS	0	0	0	0	0	0	0	0	0	0	0	0
ILLES BALEARS	0	0	0	0	0	0	0	0	0	0	0	0
CANARIAS	0	0	0	0	0	0	0	0	0	0	0	0
LAS PALMAS	0	0	0	0	0	0	0	0	0	0	0	0
S.C. TENERIFE	0	0	0	0	0	0	0	0	0	0	0	0
CANTABRIA	0	0	0	0	0	0	0	0	0	0	0	0
CASTILLA Y LEÓN	0	0	0	0	0	0	0	0	0	0	0	0
ÁVILA	0	0	0	0	0	0	0	0	0	0	0	0
BURGOS	0	0	0	0	0	0	0	0	0	0	0	0
LEÓN	0	0	0	0	0	0	0	0	0	0	0	0
PALENCIA	0	0	0	0	0	0	0	0	0	0	0	0
SALAMANCA	0	0	0	0	0	0	0	0	0	0	0	0
SEGOVIA	0	0	0	0	0	0	0	0	0	0	0	0
SORIA	0	0	0	0	0	0	0	0	0	0	0	0
VALLADOLID	0	0	0	0	0	0	0	0	0	0	0	0
ZAMORA	0	0	0	0	0	0	0	0	0	0	0	0
CASTILLA-LA MANCHA	0	0	0	0	0	0	0	0	0	0	0	0
ALBACETE	0	0	0	0	0	0	0	0	0	0	0	0
CIUDAD REAL	0	0	0	0	0	0	0	0	0	0	0	0
CUENCA	0	0	0	0	0	0	0	0	0	0	0	0
GUADALAJARA	0	0	0	0	0	0	0	0	0	0	0	0
TOLEDO	0	0	0	0	0	0	0	0	0	0	0	0

CC.AA. Y/O PROVINCIAS	REVISIONES EFECTUADAS			CAUSAS DE EXTINCIÓN DEL DERECHO								
	Extinción Derecho	Suspensión	TOTAL	Recursos Propios	Recursos Familiares	Prestación Incompatible	Ingreso Centro	Pérdida	Fallecimiento	Grado y Baremo	Alta	TOTAL
CATALUNYA	0	0	0	0	0	0	0	0	0	0	0	0
BARCELONA	0	0	0	0	0	0	0	0	0	0	0	0
GIRONA	0	0	0	0	0	0	0	0	0	0	0	0
LLEIDA	0	0	0	0	0	0	0	0	0	0	0	0
TARRAGONA	0	0	0	0	0	0	0	0	0	0	0	0
COMUNIDAD VALENCIANA	0	0	0	0	0	0	0	0	0	0	0	0
ALICANTE	0	0	0	0	0	0	0	0	0	0	0	0
CASTELLÓN	0	0	0	0	0	0	0	0	0	0	0	0
VALENCIA	0	0	0	0	0	0	0	0	0	0	0	0
EXTREMADURA	0	0	0	0	0	0	0	0	0	0	0	0
BADAJOS	0	0	0	0	0	0	0	0	0	0	0	0
CÁCERES	0	0	0	0	0	0	0	0	0	0	0	0
GALICIA	0	0	0	0	0	0	0	0	0	0	0	0
A CORUÑA	0	0	0	0	0	0	0	0	0	0	0	0
LUGO	0	0	0	0	0	0	0	0	0	0	0	0
OURENSE	0	0	0	0	0	0	0	0	0	0	0	0
PONTEVEDRA	0	0	0	0	0	0	0	0	0	0	0	0
MADRID	0	0	0	0	0	0	0	0	0	0	0	0
MURCIA	2	0	2	0	2	0	0	0	0	0	0	2
NAVARRA	0	0	0	0	0	0	0	0	0	0	0	0
PAÍS VASCO	1	0	1	0	0	0	0	0	1	0	0	1
ARABA/ÁLAVA	0	0	0	0	0	0	0	0	0	0	0	0
GIPUZKOA	1	0	1	0	0	0	0	0	1	0	0	1
BIZKAIA	0	0	0	0	0	0	0	0	0	0	0	0
LA RIOJA	0	0	0	0	0	0	0	0	0	0	0	0
CEUTA	2	0	2	0	2	0	0	0	0	0	0	2
MELILLA	0	0	0	0	0	0	0	0	0	0	0	0
TOTAL ESTADO	5	0	5	0	4	0	0	0	1	0	0	5

PRESTACIONES DEL REAL DECRETO 383/1984, DE 1 DE FEBRERO REVISIONES DE OFICIO E INSTANCIA DE PARTE EFECTUADAS EN ASPF DATOS DE GESTIÓN CORRESPONDIENTES AL MES DE MARZO DE 2024

CC.AA. Y/O PROVINCIAS	REVISIONES EFECTUADAS			CAUSAS DE EXTINCIÓN DEL DERECHO					
	Extinción Derecho	Suspensión	TOTAL	Prestación Incompatible	Pérdida Residencia	Fallecimiento	Grado y Baremo	Alta S.S.	TOTAL
ANDALUCÍA	2	0	2	1	0	1	0	0	2
ALMERÍA	1	0	1	0	0	1	0	0	1
CÁDIZ	0	0	0	0	0	0	0	0	0
CÓRDOBA	0	0	0	0	0	0	0	0	0
GRANADA	0	0	0	0	0	0	0	0	0
HUELVA	0	0	0	0	0	0	0	0	0
JAÉN	0	0	0	0	0	0	0	0	0
MÁLAGA	1	0	1	1	0	0	0	0	1
SEVILLA	0	0	0	0	0	0	0	0	0
ARAGÓN	0	0	0	0	0	0	0	0	0
HUESCA	0	0	0	0	0	0	0	0	0
TERUEL	0	0	0	0	0	0	0	0	0
ZARAGOZA	0	0	0	0	0	0	0	0	0
ASTURIAS	0	0	0	0	0	0	0	0	0
ILLES BALEARS	0	0	0	0	0	0	0	0	0
CANARIAS	0	0	0	0	0	0	0	0	0
LAS PALMAS	0	0	0	0	0	0	0	0	0
S.C. TENERIFE	0	0	0	0	0	0	0	0	0
CANTABRIA	0	0	0	0	0	0	0	0	0
CASTILLA Y LEÓN	1	0	1	0	0	0	0	1	1
ÁVILA	0	0	0	0	0	0	0	0	0
BURGOS	1	0	1	0	0	0	0	1	1
LEÓN	0	0	0	0	0	0	0	0	0
PALENCIA	0	0	0	0	0	0	0	0	0
SALAMANCA	0	0	0	0	0	0	0	0	0
SEGOVIA	0	0	0	0	0	0	0	0	0
SORIA	0	0	0	0	0	0	0	0	0
VALLADOLID	0	0	0	0	0	0	0	0	0
ZAMORA	0	0	0	0	0	0	0	0	0
ARAGÓN	0	0	0	0	0	0	0	0	0
ALBACETE	0	0	0	0	0	0	0	0	0
CIUDAD REAL	0	0	0	0	0	0	0	0	0
CUENCA	0	0	0	0	0	0	0	0	0
GUADALAJARA	0	0	0	0	0	0	0	0	0
TOLEDO	0	0	0	0	0	0	0	0	0

(Continúa al dorso)

CC.AA. Y/O PROVINCIAS	REVISIONES EFECTUADAS			CAUSAS DE EXTINCIÓN DEL DERECHO					
	Extinción Derecho	Suspensión	TOTAL	Prestación Incompatible	Pérdida Residencia	Fallecimiento	Grado y Baremo	Alta S.S.	TOTAL
CATALUNYA	0	0	0	0	0	0	0	0	0
BARCELONA	0	0	0	0	0	0	0	0	0
GIRONA	0	0	0	0	0	0	0	0	0
LLEIDA	0	0	0	0	0	0	0	0	0
TARRAGONA	0	0	0	0	0	0	0	0	0
COMUNIDAD VALENCIANA	0	0	0	0	0	0	0	0	0
ALICANTE	0	0	0	0	0	0	0	0	0
CASTELLÓN	0	0	0	0	0	0	0	0	0
VALENCIA	0	0	0	0	0	0	0	0	0
EXTREMADURA	0	0	0	0	0	0	0	0	0
BADAJOS	0	0	0	0	0	0	0	0	0
CÁCERES	0	0	0	0	0	0	0	0	0
GALICIA	0	0	0	0	0	0	0	0	0
A CORUÑA	0	0	0	0	0	0	0	0	0
LUGO	0	0	0	0	0	0	0	0	0
OURENSE	0	0	0	0	0	0	0	0	0
PONTEVEDRA	0	0	0	0	0	0	0	0	0
MADRID	0	0	0	0	0	0	0	0	0
MURCIA	1	0	1	1	0	0	0	0	1
NAVARRA	0	0	0	0	0	0	0	0	0
PAÍS VASCO	0	0	0	0	0	0	0	0	0
ARABA/ÁLAVA	0	0	0	0	0	0	0	0	0
GIPUZKOA	0	0	0	0	0	0	0	0	0
BIZKAIA	0	0	0	0	0	0	0	0	0
LA RIOJA	0	0	0	0	0	0	0	0	0
CEUTA	0	0	0	0	0	0	0	0	0
MELILLA	0	0	0	0	0	0	0	0	0
TOTAL ESTADO	4	0	4	2	0	1	0	1	4

PRESTACIONES DEL REAL DECRETO 383/1984, DE 1 DE FEBRERO

TOTAL REVISIONES DE OFICIO E INSTANCIA DE PARTE EFECTUADAS

DATOS DE GESTIÓN CORRESPONDIENTES AL MES DE MARZO DE 2024

CC.AA. Y/O PROVINCIAS	REVISIONES EFECTUADAS					CAUSAS DE EXTINCIÓN DEL DERECHO								
	Modifica. Cuantía	Extinción Derecho	Suspensión		TOTAL	Recursos Propios	Recursos Familiares	Prestación Incompatible	Ingreso Centro	Pérdida Residencia	Fallecimiento	Grado y Baremo	Alta S.S.	TOTAL
			Act. Laboral	Otras										
ANDALUCÍA	0	13	0	0	13	3	0	4	0	0	6	0	0	13
ALMERÍA	0	2	0	0	2	0	0	1	0	0	1	0	0	2
CÁDIZ	0	2	0	0	2	1	0	0	0	0	1	0	0	2
CÓRDOBA	0	0	0	0	0	0	0	0	0	0	0	0	0	0
GRANADA	0	2	0	0	2	0	0	1	0	0	1	0	0	2
HUELVA	0	1	0	0	1	0	0	0	0	0	1	0	0	1
JAÉN	0	0	0	0	0	0	0	0	0	0	0	0	0	0
MÁLAGA	0	6	0	0	6	2	0	2	0	0	2	0	0	6
SEVILLA	0	0	0	0	0	0	0	0	0	0	0	0	0	0
ARAGÓN	0	1	0	0	1	0	0	0	0	0	1	0	0	1
HUESCA	0	0	0	0	0	0	0	0	0	0	0	0	0	0
TERUEL	0	0	0	0	0	0	0	0	0	0	0	0	0	0
ZARAGOZA	0	1	0	0	1	0	0	0	0	0	1	0	0	1
ASTURIAS	0	1	0	0	1	1	0	0	0	0	0	0	0	1
ILLES BALEARS	0	1	0	0	1	0	0	0	0	0	1	0	0	1
CANARIAS	0	0	0	0	0	0	0	0	0	0	0	0	0	0
LAS PALMAS	0	0	0	0	0	0	0	0	0	0	0	0	0	0
S.C. TENERIFE	0	0	0	0	0	0	0	0	0	0	0	0	0	0
CANTABRIA	0	2	0	0	2	0	0	0	0	0	2	0	0	2
CASTILLA Y LEÓN	0	6	0	0	6	0	0	3	0	0	2	0	1	6
ÁVILA	0	0	0	0	0	0	0	0	0	0	0	0	0	0
BURGOS	0	1	0	0	1	0	0	0	0	0	0	0	1	1
LEÓN	0	1	0	0	1	0	0	0	0	0	1	0	0	1
PALENCIA	0	0	0	0	0	0	0	0	0	0	0	0	0	0
SALAMANCA	0	4	0	0	4	0	0	3	0	0	1	0	0	4
SEGOVIA	0	0	0	0	0	0	0	0	0	0	0	0	0	0
SORIA	0	0	0	0	0	0	0	0	0	0	0	0	0	0
VALLADOLID	0	0	0	0	0	0	0	0	0	0	0	0	0	0
ZAMORA	0	0	0	0	0	0	0	0	0	0	0	0	0	0
CASTILLA-LA MANCHA	0	1	0	0	1	0	0	0	0	0	1	0	0	1
ALBACETE	0	0	0	0	0	0	0	0	0	0	0	0	0	0
CIUDAD REAL	0	0	0	0	0	0	0	0	0	0	0	0	0	0
CUENCA	0	0	0	0	0	0	0	0	0	0	0	0	0	0
GUADALAJARA	0	0	0	0	0	0	0	0	0	0	0	0	0	0
TOLEDO	0	1	0	0	1	0	0	0	0	0	1	0	0	1

(Continúa al dorso)

CC.AA. Y/O PROVINCIAS	REVISIONES EFECTUADAS					CAUSAS DE EXTINCIÓN DEL DERECHO								
	Modifica. Cuantía	Extinción Derecho	Suspensión		TOTAL	Recursos Propios	Recursos Familiares	Prestación Incompatible	Ingreso Centro	Pérdida Residencia	Fallecimiento	Grado y Baremo	Alta S.S.	TOTAL
			Act. Laboral	Otras										
CATALUNYA	0	0	0	0	0	0	0	0	0	0	0	0	0	0
BARCELONA	0	0	0	0	0	0	0	0	0	0	0	0	0	0
GIRONA	0	0	0	0	0	0	0	0	0	0	0	0	0	0
LLEIDA	0	0	0	0	0	0	0	0	0	0	0	0	0	0
TARRAGONA	0	0	0	0	0	0	0	0	0	0	0	0	0	0
COMUNIDAD VALENCIANA	0	2	0	1	3	0	0	2	0	0	0	0	0	2
ALICANTE	0	0	0	1	1	0	0	0	0	0	0	0	0	0
CASTELLÓN	0	0	0	0	0	0	0	0	0	0	0	0	0	0
VALENCIA	0	2	0	0	2	0	0	2	0	0	0	0	0	2
EXTREMADURA	1	1	0	0	2	0	0	1	0	0	0	0	0	1
BADAJOS	0	0	0	0	0	0	0	0	0	0	0	0	0	0
CÁCERES	1	1	0	0	2	0	0	1	0	0	0	0	0	1
GALICIA	0	0	0	0	0	0	0	0	0	0	0	0	0	0
A CORUÑA	0	0	0	0	0	0	0	0	0	0	0	0	0	0
LUGO	0	0	0	0	0	0	0	0	0	0	0	0	0	0
OURENSE	0	0	0	0	0	0	0	0	0	0	0	0	0	0
PONTEVEDRA	0	0	0	0	0	0	0	0	0	0	0	0	0	0
MADRID	0	1	0	0	1	0	0	1	0	0	0	0	0	1
MURCIA	1	7	0	0	8	0	2	3	0	0	2	0	0	7
NAVARRA	0	0	0	0	0	0	0	0	0	0	0	0	0	0
PAÍS VASCO	0	1	0	0	1	0	0	0	0	0	1	0	0	1
ARABA/ÁLAVA	0	0	0	0	0	0	0	0	0	0	0	0	0	0
GIPUZKOA	0	1	0	0	1	0	0	0	0	0	1	0	0	1
BIZKAIA	0	0	0	0	0	0	0	0	0	0	0	0	0	0
LA RIOJA	0	0	0	0	0	0	0	0	0	0	0	0	0	0
CEUTA	0	2	0	0	2	0	2	0	0	0	0	0	0	2
MELILLA	0	0	0	0	0	0	0	0	0	0	0	0	0	0

TOTAL ESTADO	2	39	0	1	42	4	4	14	0	0	16	0	1	39
---------------------	----------	-----------	----------	----------	-----------	----------	----------	-----------	----------	----------	-----------	----------	----------	-----------

PRESTACIONES DEL REAL DECRETO 383/1984, DE 1 DE FEBRERO REVISIONES DE OFICIO E INSTANCIA DE PARTE EFECTUADAS DE SGIM DATOS DE GESTIÓN CORRESPONDIENTES AL AÑO 2024 HASTA MARZO

CC.AA. Y/O PROVINCIAS	REVISIONES EFECTUADAS					CAUSAS DE EXTINCIÓN DEL DERECHO					
	Modifica. Cuantía	Extinción Derecho	Suspensión		TOTAL	Recursos Propios	Prestación Incompatible	Pérdida Residencia	Fallecimiento	Grado y Baremo	TOTAL
			Act. Laboral	Otras							
ANDALUCÍA	0	26	0	0	26	9	9	0	8	0	26
ALMERÍA	0	3	0	0	3	0	1	0	2	0	3
CÁDIZ	0	4	0	0	4	2	1	0	1	0	4
CÓRDOBA	0	0	0	0	0	0	0	0	0	0	0
GRANADA	0	4	0	0	4	1	2	0	1	0	4
HUELVA	0	1	0	0	1	0	0	0	1	0	1
JAÉN	0	0	0	0	0	0	0	0	0	0	0
MÁLAGA	0	13	0	0	13	5	5	0	3	0	13
SEVILLA	0	1	0	0	1	1	0	0	0	0	1
ARAGÓN	0	2	0	0	2	0	0	0	2	0	2
HUESCA	0	1	0	0	1	0	0	0	1	0	1
TERUEL	0	0	0	0	0	0	0	0	0	0	0
ZARAGOZA	0	1	0	0	1	0	0	0	1	0	1
ASTURIAS	0	11	0	0	11	9	0	0	2	0	11
ILLES BALEARS	0	2	0	0	2	0	1	0	1	0	2
CANARIAS	0	2	0	0	2	0	0	0	2	0	2
LAS PALMAS	0	2	0	0	2	0	0	0	2	0	2
S.C. TENERIFE	0	0	0	0	0	0	0	0	0	0	0
CANTABRIA	0	2	0	0	2	0	0	0	2	0	2
CASTILLA Y LEÓN	0	9	0	0	9	2	3	0	4	0	9
ÁVILA	0	1	0	0	1	1	0	0	0	0	1
BURGOS	0	0	0	0	0	0	0	0	0	0	0
LEÓN	0	2	0	0	2	0	0	0	2	0	2
PALENCIA	0	1	0	0	1	1	0	0	0	0	1
SALAMANCA	0	4	0	0	4	0	3	0	1	0	4
SEGOVIA	0	0	0	0	0	0	0	0	0	0	0
SORIA	0	0	0	0	0	0	0	0	0	0	0
VALLADOLID	0	1	0	0	1	0	0	0	1	0	1
ZAMORA	0	0	0	0	0	0	0	0	0	0	0
CASTILLA-LA MANCHA	0	3	0	0	3	1	0	0	2	0	3
ALBACETE	0	2	0	0	2	1	0	0	1	0	2
CIUDAD REAL	0	0	0	0	0	0	0	0	0	0	0
CUENCA	0	0	0	0	0	0	0	0	0	0	0
GUADALAJARA	0	0	0	0	0	0	0	0	0	0	0
TOLEDO	0	1	0	0	1	0	0	0	1	0	1

(Continúa al dorso)

CC.AA. Y/O PROVINCIAS	REVISIONES EFECTUADAS					CAUSAS DE EXTINCIÓN DEL DERECHO					
	Modifica. Cuantía	Extinción Derecho	Suspensión SGIM		TOTAL	Recursos Propios	Prestación Incompatible	Pérdida Residencia	Fallecimiento	Grado y Baremo	TOTAL
			Act. Laboral	Otras							
CATALUNYA	0	0	0	0	0	0	0	0	0	0	0
BARCELONA	0	0	0	0	0	0	0	0	0	0	0
GIRONA	0	0	0	0	0	0	0	0	0	0	0
LLEIDA	0	0	0	0	0	0	0	0	0	0	0
TARRAGONA	0	0	0	0	0	0	0	0	0	0	0
COMUNIDAD VALENCIANA	0	4	0	1	5	1	2	0	1	0	4
ALICANTE	0	1	0	1	2	1	0	0	0	0	1
CASTELLÓN	0	0	0	0	0	0	0	0	0	0	0
VALENCIA	0	3	0	0	3	0	2	0	1	0	3
EXTREMADURA	1	5	0	0	6	1	4	0	0	0	5
BADAJOS	0	2	0	0	2	1	1	0	0	0	2
CÁCERES	1	3	0	0	4	0	3	0	0	0	3
GALICIA	0	2	0	0	2	0	1	0	1	0	2
A CORUÑA	0	0	0	0	0	0	0	0	0	0	0
LUGO	0	0	0	0	0	0	0	0	0	0	0
OURENSE	0	2	0	0	2	0	1	0	1	0	2
PONTEVEDRA	0	0	0	0	0	0	0	0	0	0	0
MADRID	0	4	0	0	4	0	4	0	0	0	4
MURCIA	1	16	0	1	18	0	9	0	7	0	16
NAVARRA	0	0	0	0	0	0	0	0	0	0	0
PAÍS VASCO	0	1	0	0	1	0	0	0	1	0	1
ARABA/ÁLAVA	0	0	0	0	0	0	0	0	0	0	0
GIPUZKOA	0	1	0	0	1	0	0	0	1	0	1
BIZKAIA	0	0	0	0	0	0	0	0	0	0	0
LA RIOJA	0	1	0	0	1	0	0	0	1	0	1
CEUTA	0	0	0	0	0	0	0	0	0	0	0
MELILLA	0	0	0	0	0	0	0	0	0	0	0
TOTAL ESTADO	2	90	0	2	94	23	33	0	34	0	90

PRESTACIONES DEL REAL DECRETO 383/1984, DE 1 DE FEBRERO REVISIONES DE OFICIO E INSTANCIA DE PARTE EFECTUADAS EN SATP DATOS DE GESTIÓN CORRESPONDIENTES AL AÑO 2024 HASTA MARZO

CC.AA. Y/O PROVINCIAS	REVISIONES EFECTUADAS			CAUSAS DE EXTINCIÓN DEL DERECHO							
	Extinción Derecho	Suspensión	TOTAL	Recursos Propios	Prestación Incompatible	Ingreso Centro	Pérdida Residencia	Fallecimiento	Grado y Baremo	Alta S.S.	TOTAL
ANDALUCÍA	1	0	1	1	0	0	0	0	0	0	1
ALMERÍA	0	0	0	0	0	0	0	0	0	0	0
CÁDIZ	0	0	0	0	0	0	0	0	0	0	0
CÓRDOBA	0	0	0	0	0	0	0	0	0	0	0
GRANADA	0	0	0	0	0	0	0	0	0	0	0
HUELVA	0	0	0	0	0	0	0	0	0	0	0
JAÉN	0	0	0	0	0	0	0	0	0	0	0
MÁLAGA	1	0	1	1	0	0	0	0	0	0	1
SEVILLA	0	0	0	0	0	0	0	0	0	0	0
ARAGÓN	0	0	0	0	0	0	0	0	0	0	0
HUESCA	0	0	0	0	0	0	0	0	0	0	0
TERUEL	0	0	0	0	0	0	0	0	0	0	0
ZARAGOZA	0	0	0	0	0	0	0	0	0	0	0
ASTURIAS	0	0	0	0	0	0	0	0	0	0	0
ILLES BALEARS	0	0	0	0	0	0	0	0	0	0	0
CANARIAS	0	0	0	0	0	0	0	0	0	0	0
LAS PALMAS	0	0	0	0	0	0	0	0	0	0	0
S.C. TENERIFE	0	0	0	0	0	0	0	0	0	0	0
CANTABRIA	2	0	2	0	0	0	0	2	0	0	2
CASTILLA Y LEÓN	0	0	0	0	0	0	0	0	0	0	0
ÁVILA	0	0	0	0	0	0	0	0	0	0	0
BURGOS	0	0	0	0	0	0	0	0	0	0	0
LEÓN	0	0	0	0	0	0	0	0	0	0	0
PALENCIA	0	0	0	0	0	0	0	0	0	0	0
SALAMANCA	0	0	0	0	0	0	0	0	0	0	0
SEGOVIA	0	0	0	0	0	0	0	0	0	0	0
SORIA	0	0	0	0	0	0	0	0	0	0	0
VALLADOLID	0	0	0	0	0	0	0	0	0	0	0
ZAMORA	0	0	0	0	0	0	0	0	0	0	0
CASTILLA-LA MANCHA	0	0	0	0	0	0	0	0	0	0	0
ALBACETE	0	0	0	0	0	0	0	0	0	0	0
CIUDAD REAL	0	0	0	0	0	0	0	0	0	0	0
CUENCA	0	0	0	0	0	0	0	0	0	0	0
GUADALAJARA	0	0	0	0	0	0	0	0	0	0	0
TOLEDO	0	0	0	0	0	0	0	0	0	0	0

(Continúa al dorso)

CC.AA. Y/O PROVINCIAS	REVISIONES EFECTUADAS			CAUSAS DE EXTINCIÓN DEL DERECHO							
	Extinción Derecho	Suspensión	TOTAL	Recursos Propios	Prestación Incompatible	Ingreso Centro	Pérdida Residencia	Fallecimiento	Grado y Baremo	Alta S.S.	TOTAL
	CATALUNYA	0	0	0	0	0	0	0	0	0	0
BARCELONA	0	0	0	0	0	0	0	0	0	0	0
GIRONA	0	0	0	0	0	0	0	0	0	0	0
LLEIDA	0	0	0	0	0	0	0	0	0	0	0
TARRAGONA	0	0	0	0	0	0	0	0	0	0	0
COMUNIDAD VALENCIANA	0	0	0	0	0	0	0	0	0	0	0
ALICANTE	0	0	0	0	0	0	0	0	0	0	0
CASTELLÓN	0	0	0	0	0	0	0	0	0	0	0
VALENCIA	0	0	0	0	0	0	0	0	0	0	0
EXTREMADURA	0	0	0	0	0	0	0	0	0	0	0
BADAJOZ	0	0	0	0	0	0	0	0	0	0	0
CÁCERES	0	0	0	0	0	0	0	0	0	0	0
GALICIA	0	0	0	0	0	0	0	0	0	0	0
A CORUÑA	0	0	0	0	0	0	0	0	0	0	0
LUGO	0	0	0	0	0	0	0	0	0	0	0
OURENSE	0	0	0	0	0	0	0	0	0	0	0
PONTEVEDRA	0	0	0	0	0	0	0	0	0	0	0
MADRID	0	0	0	0	0	0	0	0	0	0	0
MURCIA	1	1	2	0	1	0	0	0	0	0	1
NAVARRA	0	0	0	0	0	0	0	0	0	0	0
PAÍS VASCO	0	0	0	0	0	0	0	0	0	0	0
ARABA/ÁLAVA	0	0	0	0	0	0	0	0	0	0	0
GIPUZKOA	0	0	0	0	0	0	0	0	0	0	0
BIZKAIA	0	0	0	0	0	0	0	0	0	0	0
LA RIOJA	0	0	0	0	0	0	0	0	0	0	0
CEUTA	0	0	0	0	0	0	0	0	0	0	0
MELILLA	0	0	0	0	0	0	0	0	0	0	0
TOTAL ESTADO	4	1	5	1	1	0	0	2	0	0	4

PRESTACIONES DEL REAL DECRETO 383/1984, DE 1 DE FEBRERO REVISIONES DE OFICIO E INSTANCIA DE PARTE EFECTUADAS EN SMTG DATOS DE GESTIÓN CORRESPONDIENTES AL AÑO 2024 HASTA MARZO

CC.AA. Y/O PROVINCIAS	REVISIONES EFECTUADAS			CAUSAS DE EXTINCIÓN DEL DERECHO								
	Extinción Derecho	Suspensión	TOTAL	Recursos Propios	Recursos Familiares	Prestación Incompatible	Ingreso Centro	Pérdida	Fallecimiento	Grado y Baremo	Alta	TOTAL
ANDALUCÍA	1	0	1	0	0	0	0	1	0	0	0	1
ALMERÍA	0	0	0	0	0	0	0	0	0	0	0	0
CÁDIZ	0	0	0	0	0	0	0	0	0	0	0	0
CÓRDOBA	0	0	0	0	0	0	0	0	0	0	0	0
GRANADA	1	0	1	0	0	0	0	1	0	0	0	1
HUELVA	0	0	0	0	0	0	0	0	0	0	0	0
JAÉN	0	0	0	0	0	0	0	0	0	0	0	0
MÁLAGA	0	0	0	0	0	0	0	0	0	0	0	0
SEVILLA	0	0	0	0	0	0	0	0	0	0	0	0
ARAGÓN	0	0	0	0	0	0	0	0	0	0	0	0
HUESCA	0	0	0	0	0	0	0	0	0	0	0	0
TERUEL	0	0	0	0	0	0	0	0	0	0	0	0
ZARAGOZA	0	0	0	0	0	0	0	0	0	0	0	0
ASTURIAS	0	0	0	0	0	0	0	0	0	0	0	0
ILLES BALEARS	0	0	0	0	0	0	0	0	0	0	0	0
CANARIAS	0	0	0	0	0	0	0	0	0	0	0	0
LAS PALMAS	0	0	0	0	0	0	0	0	0	0	0	0
S.C. TENERIFE	0	0	0	0	0	0	0	0	0	0	0	0
CANTABRIA	0	0	0	0	0	0	0	0	0	0	0	0
CASTILLA Y LEÓN	0	0	0	0	0	0	0	0	0	0	0	0
ÁVILA	0	0	0	0	0	0	0	0	0	0	0	0
BURGOS	0	0	0	0	0	0	0	0	0	0	0	0
LEÓN	0	0	0	0	0	0	0	0	0	0	0	0
PALENCIA	0	0	0	0	0	0	0	0	0	0	0	0
SALAMANCA	0	0	0	0	0	0	0	0	0	0	0	0
SEGOVIA	0	0	0	0	0	0	0	0	0	0	0	0
SORIA	0	0	0	0	0	0	0	0	0	0	0	0
VALLADOLID	0	0	0	0	0	0	0	0	0	0	0	0
ZAMORA	0	0	0	0	0	0	0	0	0	0	0	0
CASTILLA-LA MANCHA	0	0	0	0	0	0	0	0	0	0	0	0
ALBACETE	0	0	0	0	0	0	0	0	0	0	0	0
CIUDAD REAL	0	0	0	0	0	0	0	0	0	0	0	0
CUENCA	0	0	0	0	0	0	0	0	0	0	0	0
GUADALAJARA	0	0	0	0	0	0	0	0	0	0	0	0
TOLEDO	0	0	0	0	0	0	0	0	0	0	0	0

(Continúa al dorso)

CC.AA. Y/O PROVINCIAS	REVISIONES EFECTUADAS			CAUSAS DE EXTINCIÓN DEL DERECHO								
	Extinción Derecho	Suspensión	TOTAL	Recursos Propios	Recursos Familiares	Prestación Incompatible	Ingreso Centro	Pérdida	Fallecimiento	Grado y Baremo	Alta	TOTAL
CATALUNYA	0	0	0	0	0	0	0	0	0	0	0	0
BARCELONA	0	0	0	0	0	0	0	0	0	0	0	0
GIRONA	0	0	0	0	0	0	0	0	0	0	0	0
LLEIDA	0	0	0	0	0	0	0	0	0	0	0	0
TARRAGONA	0	0	0	0	0	0	0	0	0	0	0	0
COMUNIDAD VALENCIANA	0	0	0	0	0	0	0	0	0	0	0	0
ALICANTE	0	0	0	0	0	0	0	0	0	0	0	0
CASTELLÓN	0	0	0	0	0	0	0	0	0	0	0	0
VALENCIA	0	0	0	0	0	0	0	0	0	0	0	0
EXTREMADURA	0	0	0	0	0	0	0	0	0	0	0	0
BADAJOS	0	0	0	0	0	0	0	0	0	0	0	0
CÁCERES	0	0	0	0	0	0	0	0	0	0	0	0
GALICIA	0	0	0	0	0	0	0	0	0	0	0	0
A CORUÑA	0	0	0	0	0	0	0	0	0	0	0	0
LUGO	0	0	0	0	0	0	0	0	0	0	0	0
OURENSE	0	0	0	0	0	0	0	0	0	0	0	0
PONTEVEDRA	0	0	0	0	0	0	0	0	0	0	0	0
MADRID	0	0	0	0	0	0	0	0	0	0	0	0
MURCIA	3	2	5	0	2	0	0	0	1	0	0	3
NAVARRA	0	0	0	0	0	0	0	0	0	0	0	0
PAÍS VASCO	1	0	1	0	0	0	0	0	1	0	0	1
ARABA/ÁLAVA	0	0	0	0	0	0	0	0	0	0	0	0
GIPUZKOA	1	0	1	0	0	0	0	0	1	0	0	1
BIZKAIA	0	0	0	0	0	0	0	0	0	0	0	0
LA RIOJA	0	0	0	0	0	0	0	0	0	0	0	0
CEUTA	6	0	6	0	6	0	0	0	0	0	0	6
MELILLA	4	0	4	0	0	0	0	0	4	0	0	4
TOTAL ESTADO	15	2	17	0	8	0	0	1	6	0	0	15

PRESTACIONES DEL REAL DECRETO 383/1984, DE 1 DE FEBRERO REVISIONES DE OFICIO E INSTANCIA DE PARTE EFECTUADAS EN ASPF DATOS DE GESTIÓN CORRESPONDIENTES AL AÑO 2024 HASTA MARZO

CC.AA. Y/O PROVINCIAS	REVISIONES EFECTUADAS			CAUSAS DE EXTINCIÓN DEL DERECHO					
	Extinción Derecho	Suspensión	TOTAL	Prestación Incompatible	Pérdida Residencia	Fallecimiento	Grado y Baremo	Alta S.S.	TOTAL
ANDALUCÍA	7	0	7	4	0	3	0	0	7
ALMERÍA	1	0	1	0	0	1	0	0	1
CÁDIZ	0	0	0	0	0	0	0	0	0
CÓRDOBA	0	0	0	0	0	0	0	0	0
GRANADA	1	0	1	1	0	0	0	0	1
HUELVA	0	0	0	0	0	0	0	0	0
JAÉN	0	0	0	0	0	0	0	0	0
MÁLAGA	4	0	4	3	0	1	0	0	4
SEVILLA	1	0	1	0	0	1	0	0	1
ARAGÓN	0	0	0	0	0	0	0	0	0
HUESCA	0	0	0	0	0	0	0	0	0
TERUEL	0	0	0	0	0	0	0	0	0
ZARAGOZA	0	0	0	0	0	0	0	0	0
ASTURIAS	0	0	0	0	0	0	0	0	0
ILLES BALEARS	0	0	0	0	0	0	0	0	0
CANARIAS	0	0	0	0	0	0	0	0	0
LAS PALMAS	0	0	0	0	0	0	0	0	0
S.C. TENERIFE	0	0	0	0	0	0	0	0	0
CANTABRIA	0	0	0	0	0	0	0	0	0
CASTILLA Y LEÓN	1	0	1	0	0	0	0	1	1
ÁVILA	0	0	0	0	0	0	0	0	0
BURGOS	1	0	1	0	0	0	0	1	1
LEÓN	0	0	0	0	0	0	0	0	0
PALENCIA	0	0	0	0	0	0	0	0	0
SALAMANCA	0	0	0	0	0	0	0	0	0
SEGOVIA	0	0	0	0	0	0	0	0	0
SORIA	0	0	0	0	0	0	0	0	0
VALLADOLID	0	0	0	0	0	0	0	0	0
ZAMORA	0	0	0	0	0	0	0	0	0
CASTILLA-LA MANCHA	2	0	2	0	0	2	0	0	2
ALBACETE	0	0	0	0	0	0	0	0	0
CIUDAD REAL	0	0	0	0	0	0	0	0	0
CUENCA	0	0	0	0	0	0	0	0	0
GUADALAJARA	0	0	0	0	0	0	0	0	0
TOLEDO	2	0	2	0	0	2	0	0	2

(Continúa al dorso)

CC.AA. Y/O PROVINCIAS	REVISIONES EFECTUADAS			CAUSAS DE EXTINCIÓN DEL DERECHO					
	Extinción Derecho	Suspensión	TOTAL	Prestación Incompatible	Pérdida Residencia	Fallecimiento	Grado y Baremo	Alta S.S.	TOTAL
CATALUNYA	0	0	0	0	0	0	0	0	0
BARCELONA	0	0	0	0	0	0	0	0	0
GIRONA	0	0	0	0	0	0	0	0	0
LLEIDA	0	0	0	0	0	0	0	0	0
TARRAGONA	0	0	0	0	0	0	0	0	0
COMUNIDAD VALENCIANA	1	0	1	0	0	1	0	0	1
ALICANTE	0	0	0	0	0	0	0	0	0
CASTELLÓN	0	0	0	0	0	0	0	0	0
VALENCIA	1	0	1	0	0	1	0	0	1
EXTREMADURA	0	0	0	0	0	0	0	0	0
BADAJOS	0	0	0	0	0	0	0	0	0
CÁCERES	0	0	0	0	0	0	0	0	0
GALICIA	0	0	0	0	0	0	0	0	0
A CORUÑA	0	0	0	0	0	0	0	0	0
LUGO	0	0	0	0	0	0	0	0	0
OURENSE	0	0	0	0	0	0	0	0	0
PONTEVEDRA	0	0	0	0	0	0	0	0	0
MADRID	0	0	0	0	0	0	0	0	0
MURCIA	4	1	5	2	0	2	0	0	4
NAVARRA	0	0	0	0	0	0	0	0	0
PAÍS VASCO	0	0	0	0	0	0	0	0	0
ARABA/ÁLAVA	0	0	0	0	0	0	0	0	0
GIPUZKOA	0	0	0	0	0	0	0	0	0
BIZKAIA	0	0	0	0	0	0	0	0	0
LA RIOJA	1	0	1	0	0	1	0	0	1
CEUTA	0	0	0	0	0	0	0	0	0
MELILLA	0	0	0	0	0	0	0	0	0
TOTAL ESTADO	16	1	17	6	0	9	0	1	16

PRESTACIONES DEL REAL DECRETO 383/1984, DE 1 DE FEBRERO

TOTAL REVISIONES DE OFICIO E INSTANCIA DE PARTE EFECTUADAS

DATOS DE GESTIÓN CORRESPONDIENTES AL AÑO 2024 HASTA MARZO

CC.AA. Y/O PROVINCIAS	REVISIONES EFECTUADAS					CAUSAS DE EXTINCIÓN DEL DERECHO								
	Modifica. Cuantía	Extinción Derecho	Suspensión		TOTAL	Recursos Propios	Recursos Familiares	Prestación Incompatible	Ingreso Centro	Pérdida Residencia	Fallecimiento	Grado y Baremo	Alta S.S.	TOTAL
			Act. Laboral	Otras										
ANDALUCÍA	0	35	0	0	35	10	0	13	0	1	11	0	0	35
ALMERÍA	0	4	0	0	4	0	0	1	0	0	3	0	0	4
CÁDIZ	0	4	0	0	4	2	0	1	0	0	1	0	0	4
CÓRDOBA	0	0	0	0	0	0	0	0	0	0	0	0	0	0
GRANADA	0	6	0	0	6	1	0	3	0	1	1	0	0	6
HUELVA	0	1	0	0	1	0	0	0	0	0	1	0	0	1
JAÉN	0	0	0	0	0	0	0	0	0	0	0	0	0	0
MÁLAGA	0	18	0	0	18	6	0	8	0	0	4	0	0	18
SEVILLA	0	2	0	0	2	1	0	0	0	0	1	0	0	2
ARAGÓN	0	2	0	0	2	0	0	0	0	0	2	0	0	2
HUESCA	0	1	0	0	1	0	0	0	0	0	1	0	0	1
TERUEL	0	0	0	0	0	0	0	0	0	0	0	0	0	0
ZARAGOZA	0	1	0	0	1	0	0	0	0	0	1	0	0	1
ASTURIAS	0	11	0	0	11	9	0	0	0	0	2	0	0	11
ILLES BALEARS	0	2	0	0	2	0	0	1	0	0	1	0	0	2
CANARIAS	0	2	0	0	2	0	0	0	0	0	2	0	0	2
LAS PALMAS	0	2	0	0	2	0	0	0	0	0	2	0	0	2
S.C. TENERIFE	0	0	0	0	0	0	0	0	0	0	0	0	0	0
CANTABRIA	0	4	0	0	4	0	0	0	0	0	4	0	0	4
CASTILLA Y LEÓN	0	10	0	0	10	2	0	3	0	0	4	0	1	10
ÁVILA	0	1	0	0	1	1	0	0	0	0	0	0	0	1
BURGOS	0	1	0	0	1	0	0	0	0	0	0	0	1	1
LEÓN	0	2	0	0	2	0	0	0	0	0	2	0	0	2
PALENCIA	0	1	0	0	1	1	0	0	0	0	0	0	0	1
SALAMANCA	0	4	0	0	4	0	0	3	0	0	1	0	0	4
SEGOVIA	0	0	0	0	0	0	0	0	0	0	0	0	0	0
SORIA	0	0	0	0	0	0	0	0	0	0	0	0	0	0
VALLADOLID	0	1	0	0	1	0	0	0	0	0	1	0	0	1
ZAMORA	0	0	0	0	0	0	0	0	0	0	0	0	0	0
CASTILLA-LA MANCHA	0	5	0	0	5	1	0	0	0	0	4	0	0	5
ALBACETE	0	2	0	0	2	1	0	0	0	0	1	0	0	2
CIUDAD REAL	0	0	0	0	0	0	0	0	0	0	0	0	0	0
CUENCA	0	0	0	0	0	0	0	0	0	0	0	0	0	0
GUADALAJARA	0	0	0	0	0	0	0	0	0	0	0	0	0	0
TOLEDO	0	3	0	0	3	0	0	0	0	0	3	0	0	3

(Continúa al dorso)

CC.AA. Y/O PROVINCIAS	REVISIONES EFECTUADAS					CAUSAS DE EXTINCIÓN DEL DERECHO								
	Modifica. Cuantía	Extinción Derecho	Suspensión SGIM		TOTAL	Recursos Propios	Recursos Familiares	Prestación Incompatible	Ingreso Centro	Pérdida Residencia	Fallecimiento	Grado y Baremo	Alta S.S.	TOTAL
			Act. Laboral	Otras										
CATALUNYA	0	0	0	0	0	0	0	0	0	0	0	0	0	0
BARCELONA	0	0	0	0	0	0	0	0	0	0	0	0	0	0
GIRONA	0	0	0	0	0	0	0	0	0	0	0	0	0	0
LLEIDA	0	0	0	0	0	0	0	0	0	0	0	0	0	0
TARRAGONA	0	0	0	0	0	0	0	0	0	0	0	0	0	0
COMUNIDAD VALENCIANA	0	5	0	1	6	1	0	2	0	0	2	0	0	5
ALICANTE	0	1	0	1	2	1	0	0	0	0	0	0	0	1
CASTELLÓN	0	0	0	0	0	0	0	0	0	0	0	0	0	0
VALENCIA	0	4	0	0	4	0	0	2	0	0	2	0	0	4
EXTREMADURA	1	5	0	0	6	1	0	4	0	0	0	0	0	5
BADAJOS	0	2	0	0	2	1	0	1	0	0	0	0	0	2
CÁCERES	1	3	0	0	4	0	0	3	0	0	0	0	0	3
GALICIA	0	2	0	0	2	0	0	1	0	0	1	0	0	2
A CORUÑA	0	0	0	0	0	0	0	0	0	0	0	0	0	0
LUGO	0	0	0	0	0	0	0	0	0	0	0	0	0	0
OURENSE	0	2	0	0	2	0	0	1	0	0	1	0	0	2
PONTEVEDRA	0	0	0	0	0	0	0	0	0	0	0	0	0	0
MADRID	0	4	0	0	4	0	0	4	0	0	0	0	0	4
MURCIA	1	24	0	5	30	0	2	12	0	0	10	0	0	24
NAVARRA	0	0	0	0	0	0	0	0	0	0	0	0	0	0
PAÍS VASCO	0	2	0	0	2	0	0	0	0	0	2	0	0	2
ARABA/ÁLAVA	0	0	0	0	0	0	0	0	0	0	0	0	0	0
GIPUZKOA	0	2	0	0	2	0	0	0	0	0	2	0	0	2
BIZKAIA	0	0	0	0	0	0	0	0	0	0	0	0	0	0
LA RIOJA	0	2	0	0	2	0	0	0	0	0	2	0	0	2
CEUTA	0	6	0	0	6	0	6	0	0	0	0	0	0	6
MELILLA	0	4	0	0	4	0	0	0	0	0	4	0	0	4
TOTAL ESTADO	2	125	0	6	133	24	8	40	0	1	51	0	1	125

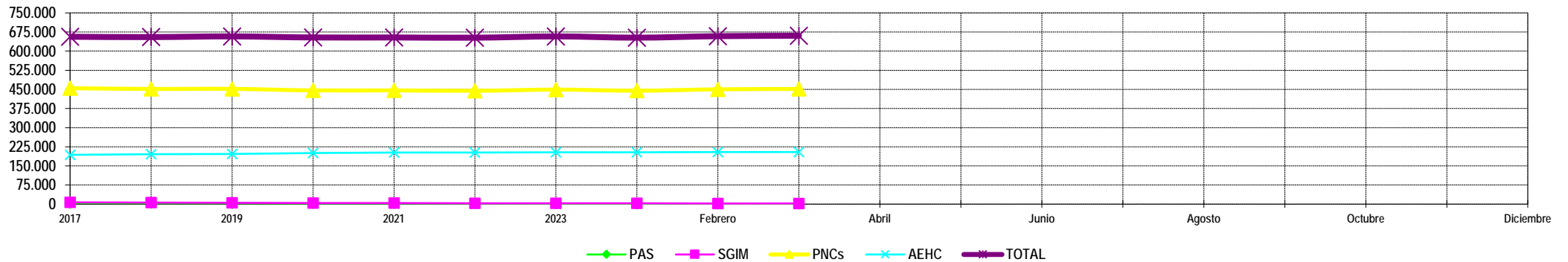
Situación prestaciones de naturaleza no contributiva



SITUACIÓN DE LAS PRESTACIONES DE NATURALEZA NO CONTRIBUTIVA (PNNC)

	PNNC DE JUBILACIÓN / VEJEZ				PNNC DE INVALIDEZ / ENFERMEDAD					TOTAL PNNC				
	PAS (*)	SGIM	PNC	TOTAL	PAS (*)	SGIM	PNC	AEHC	TOTAL	PAS	SGIM	PNCs	AEHC	TOTAL
2017	532	5.520	256.690	262.742	4.061	1.548	197.988	193.416	393.716	4.593	7.068	454.678	193.416	656.458
2018	401	4.706	257.023	262.130	3.610	1.275	194.757	196.094	393.086	4.011	5.981	451.780	196.094	655.216
2019	397	4.168	261.044	265.609	3.228	1.041	191.113	196.922	392.304	3.625	5.209	452.157	196.922	657.913
2020	278	3.600	260.169	264.047	2.731	865	185.852	200.232	389.680	3.009	4.465	446.021	200.232	653.727
2021	400	3.103	263.328	266.831	2.645	730	182.791	202.148	388.314	3.045	3.833	446.119	202.148	653.727
2022	403	2.705	267.093	270.201	2.182	601	177.443	202.423	382.649	2.585	3.306	444.536	202.423	652.850
2023	361	2.392	275.935	278.688	1.704	492	173.263	203.685	379.144	2.065	2.884	449.198	203.685	657.832

2024														
Enero	255	2.384	267.420	270.059	1.511	484	177.468	203.451	382.914	1.766	2.868	444.888	203.451	652.973
Febrero	251	2.355	277.666	280.272	1.483	479	172.684	203.893	378.539	1.734	2.834	450.350	203.893	658.811
Marzo	245	2.325	279.130	281.700	1.457	469	172.582	204.275	378.783	1.702	2.794	451.712	204.275	660.483
Abril														
Mayo														
Junio														
Julio														
Agosto														
Septiembre														
Octubre														
Noviembre														
Diciembre														



NOTA: Conforme se disponga de la totalidad de los datos mensuales, se procederá a la actualización del respectivo mes.

(*) No se dispone en 2020 del dato relativo al nº de pensiones asistenciales (PAS) de la provincia de Bizkaia.



www.imserso.es