

PENSIONES NO CONTRIBUTIVAS DE LA SEGURIDAD SOCIAL (PNC)
PRESTACIONES SOCIALES Y ECONÓMICAS PARA PERSONAS CON
DISCAPACIDAD (PSPD)

INFORME DE SEGUIMIENTO Y EVOLUCIÓN DE LA GESTIÓN

MAYO DE 2024



Índice

ÍNDICE	1
I. PENSIONES NO CONTRIBUTIVAS DE LA SEGURIDAD SOCIAL (PNC).....	2
1. Introducción.....	3
2. Situación y evolución de pensiones e importes de las nóminas	3
3. Distribución de las pensiones según sexo	5
4. Situación y evolución de la gestión en trámite inicial	6
5. Seguimiento y control: revisiones de oficio y a instancia de parte	11
II. PRESTACIONES SOCIALES Y ECONÓMICAS PARA PERSONAS CON DISCAPACIDAD (PSPD)	13
1. Introducción.....	14
2. Situación y evolución de los beneficiarios, el número de prestaciones y los importes de las nóminas	15
3. Situación y evolución de la gestión en trámite inicial	17
4. Seguimiento de la gestión de las revisiones de oficio y a instancia de parte	17
III. ANEXOS	19
ANEXOS PNC.....	20
1. Número de pensiones e importes de las nóminas.....	21
2. PNC de jubilación: datos de la gestión mensual y anual	30
3. PNC de invalidez: datos de la gestión mensual y anual.....	40
4. PNC de la Seguridad Social. Datos de la gestión mensual y anual	50
5. PNC de jubilación e invalidez: coeficientes de la gestión mensual	60
6. Reclamaciones previas: datos de la gestión mensual y anual.....	64
7. Revisiones de oficio e instancia de parte: datos de la gestión mensual y anual	69
ANEXOS PSPD	82
1. Número de beneficiarios, prestaciones e importes de las nóminas	83
2. PSPD: datos de la gestión mensual y anual.....	87
3. Revisiones de oficio e instancia de parte: datos de la gestión mensual y anual	92
SITUACIÓN PRESTACIONES DE NATURALEZA NO CONTRIBUTIVA	113



I. Pensiones no contributivas de la Seguridad Social (PNC)



1. Introducción

Los datos sobre la gestión y el pago de la nómina de las Pensiones no Contributivas de la Seguridad Social de jubilación e invalidez (PNC) parten de la información facilitada por los distintos órganos gestores de las Comunidades Autónomas y Direcciones Territoriales del Imsero y se articula, dentro de cada uno de los aspectos objeto de seguimiento y evaluación, como se detalla a continuación:

- Datos de la gestión y de la nómina mensual.
- Datos de la gestión y de la nómina del año 2024, comprendiendo la realizada hasta el mes de referencia.
- Datos sobre la nómina de pago y número de beneficiarios desde el año 2017.

La información presentada hace referencia a los siguientes aspectos:

- Nóminas: situación y evolución de los pensionistas e importes de las mismas.
- Gestión en trámite inicial: recoge la situación y la evolución de la gestión para cada tipo de pensión, en función de distintos parámetros como el movimiento de solicitudes, resoluciones, causas de denegación o coeficientes de la gestión, entre otros.
- Seguimiento y control de pensionistas, con especial incidencia en las revisiones de oficio y a instancia de parte.

Conforme a las distintas modalidades de gestión resultantes de lo establecido en el artículo 373 del Real Decreto Legislativo 8/2015, de 30 de octubre, por el que se aprueba el Texto Refundido de la Ley General de la Seguridad Social, la gestión de estas pensiones es llevada a cabo por las Direcciones Territoriales del Imsero en las Ciudades Autónomas de Ceuta y Melilla, y por los órganos gestores correspondientes en cada una de las Comunidades Autónomas que conforman el Estado español.

2. Situación y evolución de pensiones e importes de las nóminas

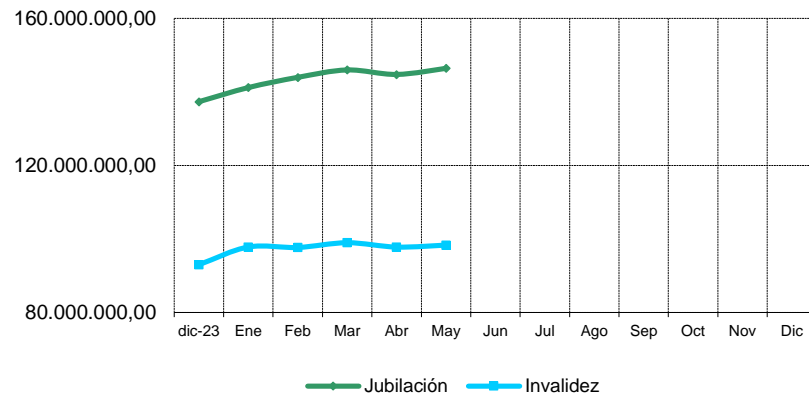
Conforme a la información facilitada por la Gerencia de Informática de la Seguridad Social y por los órganos gestores competentes en las Comunidades Autónomas de Navarra y del País Vasco, el número total de pensiones no contributivas en la nómina de mayo de 2024 en todo el Estado español ha alcanzado la cifra de 453.236, que es un 0,2 % mayor que la del mes anterior.



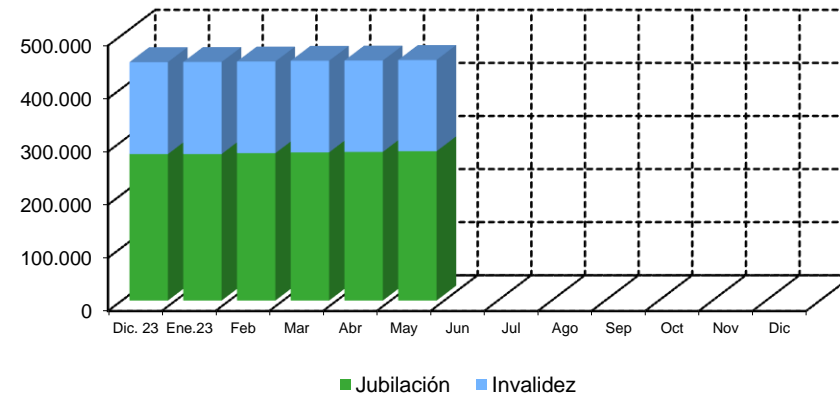
En el cuadro y gráficos siguientes se recogen los datos básicos de la nómina de mayo de 2024:

NÓMINA DE MAYO	PNC DE JUBILACIÓN		PNC DE INVALIDEZ		TOTAL PNC	
NÚMERO DE PENSIONES	281.312	62,07%	171.924	37,93%	453.236	100,00%
IMPORTE	146.422.140,45	59,82%	98.332.788,68	40,18%	244.754.929,13	100,00%

Evolución importe nóminas mensuales



Evolución número pensionistas



El Real Decreto-ley 8/2023, de 27 de diciembre, por el que se adoptan medidas para afrontar las consecuencias económicas y sociales derivadas de los conflictos en Ucrania y Oriente Próximo, así como para paliar los efectos de la sequía ha establecido la cuantía de las pensiones de la Seguridad Social en su modalidad no contributiva para 2024. De este modo, su importe íntegro anual queda establecido en 7.250,60 € íntegros anuales, que se abonan en 12 mensualidades más dos pagas extraordinarias al año. El importe bruto de la nómina de mayo de 2024 queda fijado en 244.754.929,13 euros. El importe medio mensual abonado a cada pensionista ha quedado establecido para la PNC de invalidez en 571,95 euros y para la de jubilación en 520,50 euros, siendo superior el de la PNC de invalidez, entre otras razones, porque 35.411 de sus beneficiarios perciben el complemento del 50% por necesidad de otra persona y porque el montante a percibir en nómina por atrasos es mayor al ser más compleja la gestión y el plazo de resolución.



3. Distribución de las pensiones según sexo

Conforme a la información contenida en el Fichero Técnico de PNC constituido en la Dirección General del Imserso, el perfil del pensionista de PNC de jubilación es predominantemente el de una mujer española, casada, con una edad comprendida entre los 70 y los 74 años y que viven sola o en una unidad de convivencia integrada por 2 y 3 personas. En cuanto al pensionista tipo de PNC de invalidez hay que reseñar que es también una mujer, casada, que vive sola o en una unidad de convivencia integrada por 2 y 3 personas, acreditando un grado de discapacidad valorado entre el 65% y el 74%.

DISTRIBUCIÓN POR SEXOS DEL BENEFICIARIO DE PENSIÓN NO CONTRIBUTIVA																
ÁMBITO GEOGRÁFICO	PNC DE JUBILACIÓN				PNC DE INVALIDEZ				PNC DE JUB.DERIV. INVALIDEZ				TOTAL PNC			
	VARONES	%	MUJERES	%	VARONES	%	MUJERES	%	VARONES	%	MUJERES	%	VARONES	%	MUJERES	%
ANDALUCÍA	11.201	23,98%	31.982	76,02%	19.120	47,42%	18.294	52,58%	2.921	25,09%	7.906	74,91%	33.242	32,60%	58.182	67,40%
ARAGÓN	1.091	23,96%	3.053	76,04%	1.154	50,16%	1.115	49,84%	239	31,84%	499	68,16%	2.484	33,88%	4.667	66,12%
ASTURIAS	1.151	25,52%	3.068	74,48%	1.679	49,58%	1.609	50,42%	383	26,89%	885	73,11%	3.213	36,21%	5.562	63,79%
ILLES BALEARS	1.602	31,95%	3.281	68,05%	1.297	50,00%	1.158	50,00%	264	28,57%	608	71,43%	3.163	37,91%	5.047	62,09%
CANARIAS	5.241	29,75%	11.834	70,25%	8.050	45,02%	9.176	54,98%	1.792	19,98%	6.221	80,02%	15.083	34,47%	27.231	65,53%
CANTABRIA	892	23,35%	2.514	76,65%	1.463	47,38%	1.555	52,62%	258	28,24%	614	71,76%	2.613	35,01%	4.683	64,99%
CASTILLA Y LEÓN	2.745	23,43%	8.082	76,57%	4.428	49,00%	4.322	51,00%	937	34,86%	1.686	65,14%	8.110	35,57%	14.090	64,43%
CASTILLA LA MANCHA	2.156	21,01%	7.005	78,99%	3.851	46,43%	4.223	53,57%	641	26,38%	1.641	73,62%	6.648	33,06%	12.869	66,94%
CATALUNYA	10.844	29,82%	22.479	70,18%	13.026	50,13%	12.536	49,87%	2.474	30,86%	5.092	69,14%	26.344	38,72%	40.107	61,28%
C. VALENCIANA	7.423	24,08%	20.642	75,92%	7.978	47,50%	8.140	52,50%	1.456	22,36%	4.397	77,64%	16.857	32,36%	33.179	67,64%
EXTREMADURA	1.061	15,04%	5.075	84,96%	2.377	47,54%	2.434	52,46%	353	26,00%	964	74,00%	3.791	29,92%	8.473	70,08%
GALICIA	4.658	23,64%	13.999	76,36%	6.236	50,08%	6.103	49,92%	1.726	28,82%	3.845	71,18%	12.620	34,09%	23.947	65,91%
MADRID	7.539	28,37%	18.085	71,63%	7.787	50,53%	7.297	49,47%	1.541	30,75%	2.996	69,25%	16.867	36,54%	28.378	63,46%
MURCIA	1.682	25,06%	4.715	74,94%	3.652	49,94%	3.551	50,06%	639	24,81%	1.671	75,19%	5.973	37,52%	9.937	62,48%
NAVARRA	562	26,35%	1.299	73,65%	425	48,37%	425	51,63%	86	35,96%	144	64,04%	1.073	34,11%	1.868	65,89%
PAÍS VASCO	2.365	29,60%	4.800	70,40%	3.033	56,79%	2.294	43,21%	397	35,39%	627	64,61%	5.795	43,19%	7.721	56,81%
LA RIOJA	344	25,90%	863	74,10%	361	53,00%	311	47,00%	64	33,98%	118	66,02%	769	37,11%	1.292	62,89%
CEUTA	323	32,83%	605	67,17%	483	47,15%	531	52,85%	90	26,77%	251	73,23%	896	38,77%	1.387	61,23%
MELILLA	341	38,59%	498	61,41%	495	42,57%	518	57,43%	142	17,77%	608	82,23%	978	34,07%	1.624	65,93%
TOTAL	63.221	25,83%	163.879	74,17%	86.895	48,68%	85.592	51,32%	16.403	26,46%	40.773	73,54%	166.519	35,05%	290.244	64,95%

4. Situación y evolución de la gestión en trámite inicial

El seguimiento de la gestión de las PNC contempla aquellos aspectos que se corresponden con la situación en trámite inicial de las solicitudes de pensiones no contributivas de jubilación e invalidez. El análisis parte de los datos básicos facilitados por los distintos órganos gestores correspondientes al mes de mayo, relativos a la entrada de solicitudes, resoluciones y reconocimientos del derecho a pensión y número de pendientes, cuyas cifras, a nivel del Estado, se ofrecen en el siguiente cuadro.

La información que contiene se ha estructurado en secuencia mensual con el fin de poder seguir la evolución de estos trámites de la gestión a lo largo del año 2024, permitiendo así su contraste con las cifras medias anuales de cada uno de los aspectos que se estudian:

DATOS BÁSICOS DE LA GESTIÓN ESTATAL DE LAS PNC												
Año 2024	PNC DE JUBILACIÓN				PNC DE INVALIDEZ				TOTAL PNC			
	Solicitadas	Resueltas	Aprobadas	Pendiente	Solicitadas	Resueltas	Aprobadas	Pendiente	Solicitadas	Resueltas	Aprobadas	Pendiente
Media 2023	3.767	3.970	2.261	16.886	1.462	1.599	863	8.560	5.229	5.570	3.124	25.446
Enero	4.687	3.756	2.137	17.817	1.485	1.155	579	8.890	6.172	4.911	2.716	26.707
Febrero	5.126	5.158	3.094	17.785	1.882	1.829	1.034	8.943	7.008	6.987	4.128	26.728
Marzo	4.810	4.708	2.696	17.887	1.683	1.752	866	8.874	6.493	6.460	3.562	26.761
Abril	4.637	4.649	2.811	17.875	1.790	1.699	910	8.965	6.427	6.348	3.721	26.840
Mayo	4.941	5.145	2.946	17.671	1.971	1.792	983	9.144	6.912	6.937	3.929	26.815
Junio												
Julio												
Agosto												
Septiembre												
Octubre												
Noviembre												
Diciembre												
Total	24.201	23.416	13.684	17.671	8.811	8.227	4.372	9.144	33.012	31.643	18.056	26.815
Media 2024	4.840	4.683	2.737		1.762	1.645	874		6.602	6.329	3.611	



Analizando de un modo específico cada uno de los aspectos de la gestión, para el mes de mayo, se obtienen los siguientes resultados:

- Se han presentado un total de 6.912 solicitudes de las que el 71,48 % corresponden a la PNC de jubilación y que en análisis comparativo respecto al mes anterior reflejan un ascenso global del 7,55 %. En jubilación se refleja un ascenso del 6,56 %, que respecto a la media del año en curso alcanza el 2,08 %, mientras que en invalidez se ha producido un ascenso del 10,11 %, que respecto a la media del año en curso alcanza el 11,85 %:

SOLICITUDES PRESENTADAS						
TIPO PNC	MAYO 2024		ABRIL 2024	MAYO 2024 / ABRIL 2024	MEDIA 2024	MAYO 2024 / MEDIA 2024
JUBILACIÓN	4.941	71,48%	4.637	6,56%	4.840	2,08%
INVALIDEZ	1.971	28,52%	1.790	10,11%	1.762	11,85%
TOTAL	6.912	100,00%	6.427	7,55%	6.602	4,69%

- Del total de 6.937 solicitudes resueltas, el 74,17 % ha sido de PNC de jubilación. La comparación con el mes anterior refleja un ascenso global del 9,28 %, que en jubilación alcanza el 10,67 %, y respecto a la media del año en curso se registra un incremento global del 9,61 %, que en jubilación alcanza el 9,86 %:

SOLICITUDES RESUELTAS						
TIPO PNC	MAYO 2024		ABRIL 2024	MAYO 2024 / ABRIL 2024	MEDIA 2024	MAYO 2024 / MEDIA 2024
JUBILACIÓN	5.145	74,17%	4.649	10,67%	4.683	9,86%
INVALIDEZ	1.792	25,83%	1.699	5,47%	1.645	8,91%
TOTAL	6.937	100,00%	6.348	9,28%	6.329	9,61%



- De las 3.929 solicitudes aprobadas en el mes, el 74,98 % ha correspondido a la PNC de jubilación. Respecto al mes anterior se ha producido un ascenso del 5,59 %, que en invalidez alcanza el 8,02 %, y respecto a la media del año en curso se registra un incremento global del 8,80 %, que en invalidez llega al 12,42 %:

SOLICITUDES APROBADAS						
TIPO PNC	MAYO 2024		ABRIL 2024	MAYO 2024 / ABRIL 2024	MEDIA 2024	MAYO 2024 / MEDIA 2024
	JUBILACIÓN	2.946	74,98%	2.811	4,80%	2.737
INVALIDEZ	983	25,02%	910	8,02%	874	12,42%
TOTAL	3.929	100,00%	3.721	5,59%	3.611	8,80%

- El número de solicitudes pendientes de resolución al finalizar el mes de mayo, un total de 26.815, ha experimentado un descenso en jubilación del 1,14 % y un incremento en invalidez del 2 %:

SOLICITUDES PENDIENTES						
TIPO PNC	MAYO 2024		ABRIL 2024		DIFERENCIAS	
					ABSOLUTA	PORCENTUAL
JUBILACIÓN	17.671	65,90%	17.875	66,60%	-204	-1,14%
INVALIDEZ	9.144	34,10%	8.965	33,40%	179	2,00%
TOTAL	26.815	100,00%	26.840	100,00%	-25	-0,09%



Los aspectos de la gestión analizados en los puntos anteriores tienen su reflejo en los indicadores de seguimiento incluidos en el siguiente cuadro:

COEFICIENTES DE COBERTURA, RECONOCIMIENTO Y GESTIÓN						
Año 2024	PNC DE JUBILACIÓN			PNC DE INVALIDEZ		
	Cobertura	Reconocimiento	Gestión (días)	Cobertura	Reconocimiento	Gestión (días)
Enero	80,14%	56,90%	114	77,88%	50,13%	180
Febrero	100,62%	59,98%	109	97,18%	56,53%	159
Marzo	97,88%	57,26%	110	105,09%	49,22%	157
Abril	100,26%	60,46%	111	94,92%	53,56%	157
Mayo	104,13%	57,26%	110	90,92%	54,85%	156
Junio						
Julio						
Agosto						
Septiembre						
Octubre						
Noviembre						
Diciembre						

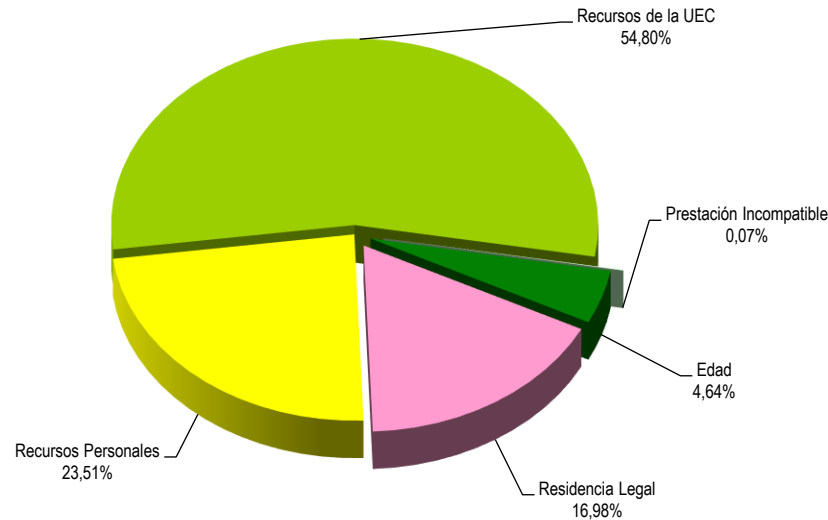
En esta línea cabe significar que, en el mes de mayo, las resoluciones efectuadas en la PNC de jubilación han cubierto un total del 104,13 % del volumen de entrada de solicitudes del mes, coeficiente que en invalidez es del 90,92 %. Atendiendo al número de solicitudes pendientes de resolución al finalizar el mes de mayo, cabe estimar que el tiempo medio de tramitación sería de 110 días en la PNC de jubilación y de 156 días en invalidez, lo que supone que se haya producido un descenso de un día en jubilación y en invalidez respecto al mismo dato que en el mes pasado.

Por último, como es habitual en la mayor parte de los meses desde el inicio de la gestión, se ha producido una mayor proporción de reconocimientos del derecho en la PNC de jubilación frente a la de invalidez, dentro del conjunto de solicitudes resueltas en cada tipo. El menor coeficiente de reconocimiento en la pensión de invalidez es debido a la mayor selectividad de los requisitos necesarios para el acceso al derecho.

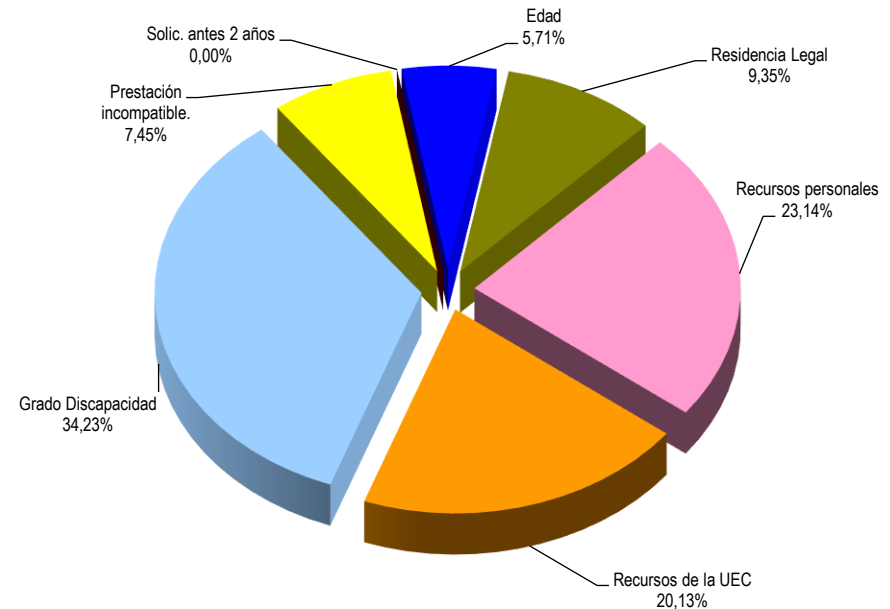


- **Causas de denegación:** Las causas de denegación mensual en trámite inicial, por tipos de pensión, en su distribución porcentual, han sido las siguientes:

Causas de Denegación PNC jubilación



Causas de Denegación PNC invalidez



- ✓ En la PNC de jubilación se han denegado 1.531 solicitudes, de las que 839 lo han sido por superar el límite de recursos económicos aplicable para la unidad económica de convivencia (UEC).
- ✓ En la PNC de invalidez, la causa de denegación más frecuente ha sido la relativa al grado de discapacidad con 216 casos, sobre el total de 631.
- **Reclamaciones:** Con la información facilitada por los distintos órganos gestores se han presentado 534 reclamaciones, de las que el 61,05 % corresponden a PNC de jubilación. El número de reclamaciones resueltas se ha situado en 557, de las que el 60,68 % han sido desestimadas. El número de reclamaciones pendientes al finalizar el mes de mayo queda en 1.692, un 1,36 % menos que las pendientes al finalizar el mes anterior.



5. Seguimiento y control: revisiones de oficio y a instancia de parte

La revisión de oficio se inicia por el órgano gestor cuando, como resultado de las medidas de control disponibles o implantadas, conoce cualquier dato o información que pueda producir o haya producido variación sobrevenida en los requisitos, y ello pueda dar lugar a la modificación de la cuantía, a la suspensión o a la extinción del derecho a la pensión, procediendo, en su caso, el abono de atrasos o la reclamación de las cantidades indebidamente percibidas.

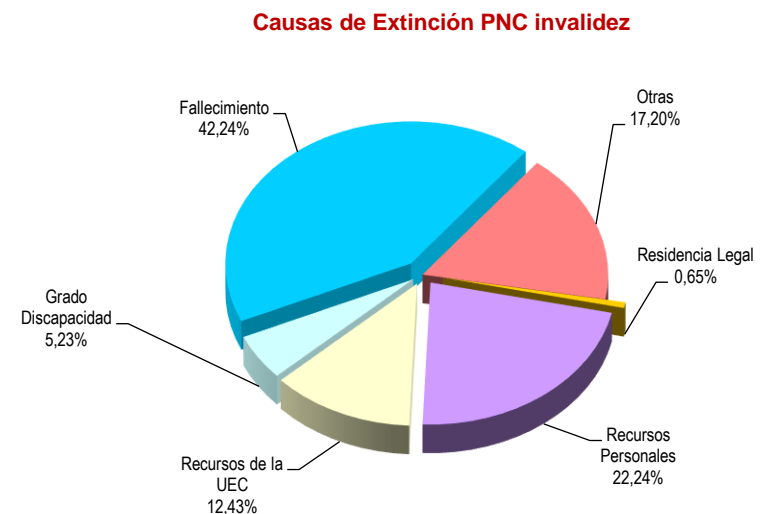
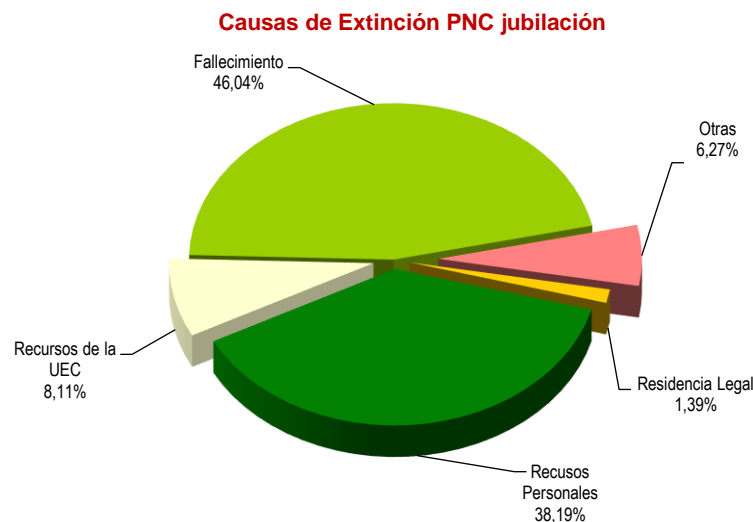
Por otro lado, las revisiones a instancia de parte se inician cuando el interesado, en cumplimiento de sus obligaciones, comunica al órgano gestor cualquier variación sobrevenida en su situación que pudiera tener incidencia en el derecho o en la cuantía reconocida de la pensión, siendo sus efectos resultantes idénticos a los ya mencionados para las revisiones de oficio.

El análisis parte de los datos básicos correspondientes al mes de mayo, relativos al volumen global de revisiones a efectuar en el mes, las efectuadas y el detalle de las situaciones finales derivadas de dicho proceso, cuyas cifras son las siguientes:

DATOS DE LA GESTIÓN ESTATAL DE LAS REVISIONES DE OFICIO Y A INSTANCIA DE PARTE PNC																		
Año 2024	PNC DE JUBILACIÓN						PNC DE INVALIDEZ						Total PNC					
	Entrada	Revisiones Efectuadas					Entrada	Revisiones Efectuadas					Entrada	Revisiones Efectuadas				
		Sin Mod.	Con Mod.	Suspensión	Ext. Dho.	Total		Sin Mod.	Con Mod.	Suspensión	Ext. Dho.	Total		Sin Mod.	Con Mod.	Suspensión	Ext. Dho.	Total
Enero	2.541	619	505	129	1.577	2.830	2.902	782	886	202	1.115	2.985	5.443	1.401	1.391	331	2.692	5.815
Febrero	3.661	775	828	147	1.687	3.437	3.643	930	1.051	302	1.128	3.411	7.304	1.705	1.879	449	2.815	6.848
Marzo	2.900	691	581	119	1.334	2.725	3.280	1.024	787	208	1.015	3.034	6.180	1.715	1.368	327	2.349	5.759
Abril	2.871	629	703	139	1.579	3.050	3.189	850	915	298	1.143	3.206	6.060	1.479	1.618	437	2.722	6.256
Mayo	2.810	860	789	140	1.316	3.105	3.327	1.109	907	234	1.070	3.320	6.137	1.969	1.696	374	2.386	6.425
Junio																		
Julio																		
Agosto																		
Septiembre																		
Octubre																		
Noviembre																		
Diciembre																		
Total Año	14.783	3.574	3.406	674	7.493	15.147	16.341	4.695	4.546	1.244	5.471	15.956	31.124	8.269	7.952	1.918	12.964	31.103
Media mensual	2.957	715	681	135	1.499	3.029	3.268	939	909	249	1.094	3.191	6.225	1.654	1.590	384	2.593	6.221

Analizando específicamente cada uno de los aspectos señalados, para el mes de mayo se obtienen los siguientes resultados:

- Se han iniciado 6.137 revisiones, el 54,21 % en invalidez, y se ha emitido 6.425 revisiones, el 51,67 % en invalidez.
- El 30,34 % de las revisiones efectuadas no ha supuesto variación en la cuantía ni el derecho a la pensión no contributiva.
- El 24,01 % de las revisiones efectuadas han modificado la cuantía de la pensión, el 51,13 % en jubilación, en las que se han incluido 70 recuperaciones del derecho por el cese en la actividad laboral, así como 83 declaraciones de compatibilidad en el percibo de la pensión de invalidez con los ingresos derivados de esa actividad, previstas en el artículo 366 de la LGSS.
- El 5,82 % de las revisiones efectuadas han derivado en suspensión del derecho. Del total de 374 suspensiones, 306 vienen motivadas en que el pensionista de invalidez ha iniciado una actividad laboral, sin que proceda declarar la compatibilidad en el percibo de la pensión con los ingresos derivados de dicha actividad.
- Se ha extinguido el derecho a 2.386 pensionistas, el 55,15 % en PNC de jubilación. El fallecimiento del titular es el primer motivo de extinción, con el 45,04 % del total de causas de extinción. Las causas económicas en su conjunto –ingresos personales y de la U.E.C.– son el segundo motivo de extinción, predominando la causa de los ingresos personales. Si las extinciones por motivos económicos se analizan según el tipo de pensión, en jubilación representan el 61,39 % y en invalidez descienden al 38,61 %.





II. Prestaciones sociales y económicas para personas con discapacidad (PSPD)



1. Introducción

El seguimiento y la evolución de la gestión y el pago de la nómina de las Prestaciones Sociales y Económicas para personas con discapacidad, contempladas en el Texto Refundido de la Ley General de derechos de las personas con discapacidad y de su inclusión social, aprobado por el Real Decreto Legislativo 1/2013, de 29 de noviembre y reguladas por el Real Decreto 383/1984, de 1 de abril, parte de la información facilitada por los distintos órganos gestores de las Comunidades Autónomas y de las Direcciones Territoriales del Imsero de Ceuta y Melilla, y se articula como se detalla a continuación:

- Datos de la gestión y de la nómina mensual.
- Datos de la gestión y de la nómina del año 2024, comprendiendo la realizada hasta el mes de referencia.
- Datos sobre la nómina de pago y número de beneficiarios desde el año 2017.

La información que suministra este apartado del informe hace referencia a los siguientes aspectos:

- Nóminas: situación y evolución de los beneficiarios, del número de subsidios que disfrutaban y de sus importes mensuales.

Todo ello teniendo en cuenta que una amplia mayoría de aquellos continúan siéndolo de uno o de los dos subsidios suprimidos por la Ley 26/1990 - Subsidios de Garantía de Ingresos Mínimos (SGIM) y por Ayuda de Tercera Persona (SATP) -, en aplicación de lo establecido en la Disposición Transitoria vigésima quinta de la Ley General de la Seguridad Social.

Se ofrece también información sobre el número de personas que disfrutaban de Asistencia Sanitaria y Prestación Farmacéutica (ASPF) y sobre el movimiento de beneficiarios, con especial incidencia, en este caso, en el número de aquellos que han optado por alguna prestación no contributiva.

- Gestión en trámite inicial: recoge la situación y la evolución de la gestión de las dos prestaciones vigentes tras la entrada en vigor de la Ley 26/1990, de 20 de diciembre: Subsidio de Movilidad y Compensación para Gastos de Transporte (SMGT) y Asistencia Sanitaria y Prestación Farmacéutica (ASPF).
- Gestión de las revisiones iniciadas, de oficio o a instancia de parte, respecto a todas las prestaciones sociales y económicas para personas con discapacidad.



2. Situación y evolución de los beneficiarios, el número de prestaciones y los importes de las nóminas

El Real Decreto-ley 8/2023, de 27 de diciembre, por el que se adoptan medidas para afrontar las consecuencias económicas y sociales derivadas de los conflictos en Ucrania y Oriente Próximo, así como para paliar los efectos de la sequía, establece que el subsidio de movilidad y compensación para gastos de transporte se revalorizará en 2024 en un porcentaje del 3'8%, alcanzando un importe anual de 974,40 euros.

En cuanto las cuantías de los subsidios de garantía de ingresos mínimos y por ayuda de tercera persona, se mantienen vigentes, en tanto que no se apruebe la Ley de Presupuestos Generales del Estado para 2024, las establecidas en la Ley 31/2022, de 23 de diciembre, de Presupuestos Generales del Estado para el año 2023

De este modo, quedan fijados los importes mensuales siguientes:

- Subsidio de Garantía de Ingresos Mínimos, SGIM (14 pagas /año): 149,86 euros.
- Subsidio por Ayuda de Tercera Persona, SATP (14 pagas /año): 58,45 euros.
- Subsidio de Movilidad y Compensación por Gastos de Transporte, SMGT (12 pagas /año): 81,20 euros.

De acuerdo con la información facilitada por el Área de Informática del Imsero sobre los datos de nómina, así como por los órganos gestores de las Comunidades Autónomas de Navarra y del País Vasco, el número de beneficiarios distintos en el mes de mayo asciende a 7.853, un 1,2 % menos que en el mes anterior.

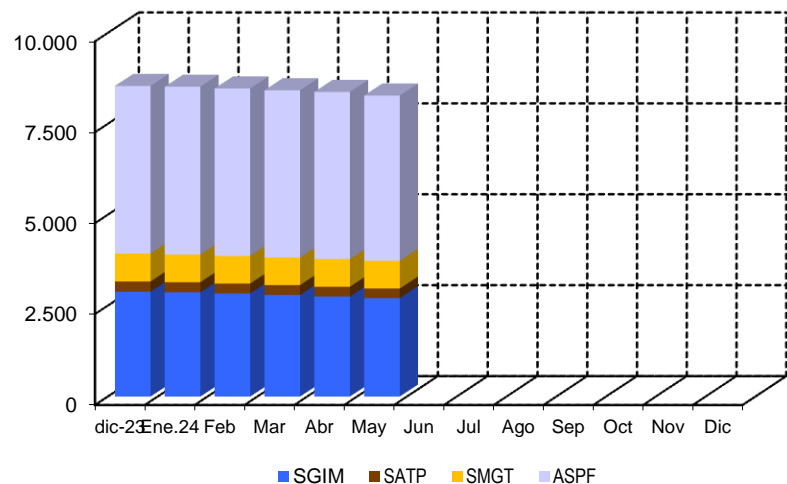
El número total de prestaciones reconocidas asciende a 8.278, cifra ésta superior a la de los beneficiarios distintos, ya que una misma persona puede tener reconocido el derecho a más de una prestación. Del total de prestaciones, 3.732 son de naturaleza económica, de las que el 72,56 % corresponde al SGIM, el 7,04 % al SATP y el 20,39 % restante al SMGT. Por último, la prestación de ASPF la tenían reconocida un total de 4.546 personas, un 1,08 % menos que en el mes anterior.



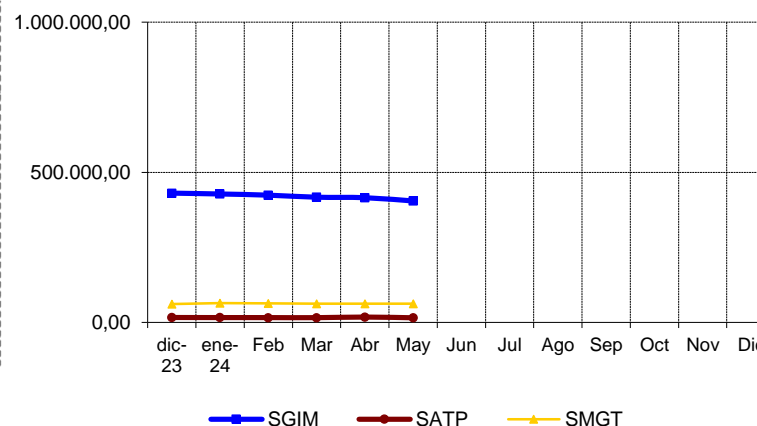
Los siguientes cuadros reflejan los datos básicos señalados de la nómina:

NÓMINA DE MAYO	BENEFICIARIOS DISTINTOS	SGIM	SATP	SMGT	ASPF	TOTAL PRESTACIONES
BENEFICIARIOS	7.853	2.708	263	761	4.546	8.278
IMPORTE		404.415,34	15.372,45	62.839,80		482.627,59

Evolución número prestaciones



Evolución importes nóminas mensuales



El importe de la nómina del mes de mayo ha ascendido a un total de 482.627,59 euros, correspondiendo el 83,79 % al SGIM.

Finalmente, y conforme a la información disponible, los datos sobre el perfil tipo del beneficiario de las prestaciones sociales y económicas para personas con discapacidad muestran un predominio de las mujeres sobre los hombres en un porcentaje de entorno al 70%. Esta mujer tipo tiene una discapacidad de física, su edad supera los 80 años y convive preferentemente integrada en una unidad familiar de la que depende económicamente.



3. Situación y evolución de la gestión en trámite inicial

Como se ha señalado en la introducción de este informe, el volumen de la gestión de las prestaciones sociales y económicas para personas con discapacidad contempladas en el Real Decreto 383/1984, de 1 de febrero, se vio muy reducido tras la entrada en vigor de la Ley 26/1990, de 20 de diciembre, que suprimió los subsidios de Garantía de Ingresos Mínimos y por Ayuda de Tercera Persona.

Los datos de la gestión de las solicitudes presentadas, resueltas, aprobadas y el índice de reconocimiento de las dos prestaciones vigentes (SMGT y ASPF), correspondientes al mes de mayo se recogen en los anexos 58 a 61.

4. Seguimiento de la gestión de las revisiones de oficio y a instancia de parte

La revisión de oficio es la iniciada por el órgano gestor cuando, como resultado de las medidas de control disponibles o implantadas, conoce cualquier dato o información que pueda producir o haya producido una variación sobrevenida en los requisitos, y ello pueda dar lugar a la modificación de la cuantía o a la suspensión o extinción del derecho a la prestación, procediendo, en su caso, el abono de atrasos o la reclamación de las cantidades indebidamente percibidas.

Por otro lado, las revisiones a instancia de parte se inician cuando el interesado, en cumplimiento de sus obligaciones, comunica al órgano gestor cualquier variación sobrevenida en su situación que pudiera tener incidencia en el derecho o en la cuantía reconocida de la prestación, siendo sus efectos resultantes idénticos a los ya indicados para las revisiones de oficio.

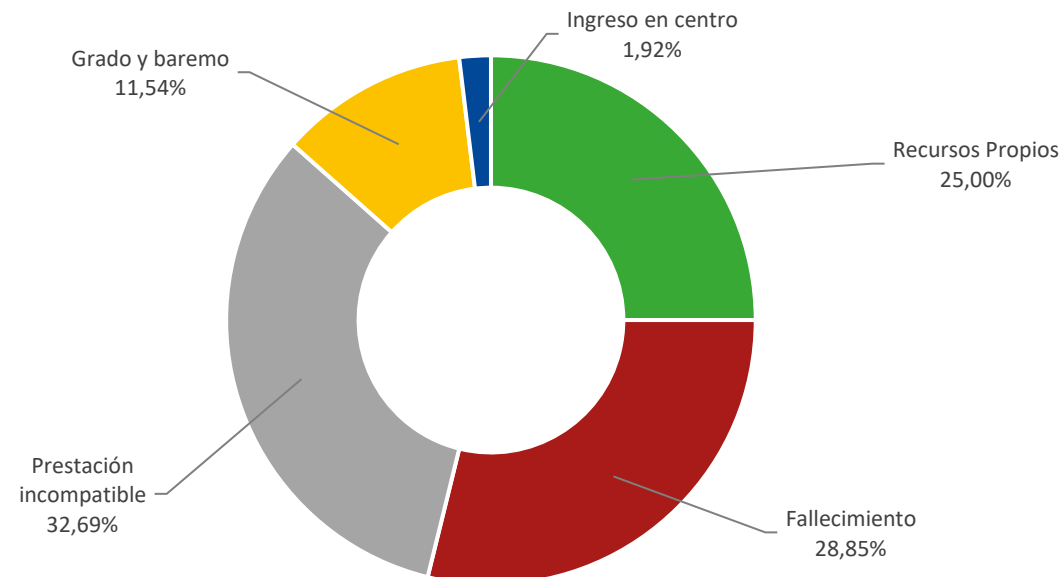
Los datos correspondientes al mes de mayo se refieren al detalle de las situaciones finales derivadas de los procesos de revisión, cuyas cifras se reflejan en los anexos 62 a 71.



Del análisis de los mismos es posible obtener las siguientes conclusiones:

- ✓ Se han emitido en el mes 55 resoluciones en las que se ha modificado la cuantía, se ha suspendido o se ha extinguido el derecho a alguna de las prestaciones, de las que el 63,63 % se corresponde con el SGIM.
- ✓ Se ha emitido 1 resolución que ha modificado la cuantía del SGIM.
- ✓ Se ha llevado a cabo 2 suspensiones de la prestación SGIM.

El siguiente gráfico refleja los distintos motivos de extinción en el total de prestaciones. Las principales causas de la pérdida del derecho están sustentadas, por este orden, en que el beneficiario sea titular de alguna prestación incompatible, en el fallecimiento del titular y, en tercer lugar, en las causas económicas superiores al límite relativas a los recursos propios del solicitante.





III. Anexos



Anexos PNC



1. Número de pensiones e importes de las nóminas



**PENSIONES NO CONTRIBUTIVAS (PNC)
EVOLUCIÓN DE LAS NÓMINAS**
**TOTAL ESTADO
CON NAVARRA Y PAÍS VASCO**

AÑO/MENSUALIDAD	IMPORTES BRUTOS			NÚMERO DE PENSIONES POR TIPO		
	JUBILACIÓN	INVALIDEZ	TOTAL	JUBILACIÓN	INVALIDEZ	TOTAL
AÑO 2017	1.288.968.509,10	1.114.654.667,02	2.403.623.176,12	256.690	197.988	454.678
AÑO 2018	1.332.591.432,33	1.132.835.599,81	2.465.427.032,14	257.023	194.757	451.780
AÑO 2019	1.399.861.375,29	1.152.150.277,32	2.552.011.652,61	261.044	191.113	452.157
AÑO 2020	1.429.951.491,95	1.139.436.029,68	2.569.387.521,63	260.169	185.852	446.021
AÑO 2021	1.462.993.107,03	1.137.034.845,77	2.600.027.952,80	263.328	182.791	446.119
AÑO 2022	1.697.581.887,76	1.259.841.787,19	2.957.423.674,95	267.093	177.443	444.536
AÑO 2023	1.849.935.831,97	1.306.602.409,95	3.156.538.241,92	275.935	173.263	449.198
AÑO 2024						
ENERO	141.189.369,52	97.812.422,58	239.001.792,10	276.040	173.394	449.434
FEBRERO	143.969.846,22	97.688.880,26	241.658.726,48	277.666	172.684	450.350
MARZO	145.978.725,02	98.975.919,49	244.954.644,51	279.130	172.582	451.712
ABRIL	144.755.132,87	97.793.006,55	242.548.139,42	280.034	172.169	452.203
MAYO	146.422.140,45	98.332.788,68	244.754.929,13	281.312	171.924	453.236
JUNIO*						
JULIO						
AGOSTO						
SEPTIEMBRE						
OCTUBRE						
NOVIEMBRE*						
DICIEMBRE						
TOTAL AÑO 2024 (1)	724.857.789,08	492.345.492,56	1.217.203.281,64			

* Junto a la mensualidad se abona una paga extra

(1) En importes está incluido lo abonado por el quinto pago del complemento por alquiler del año 2023 y el primero del año 2024.

PENSIONES NO CONTRIBUTIVAS DE LA SEGURIDAD SOCIAL

PENSIONES E IMPORTE DE LA NÓMINA AÑO 2024

MAYO

CC.AA. Y/O PROVINCIAS	PNC DE JUBILACIÓN			PNC DE INVALIDEZ			TOTAL JUBILACIÓN E INVALIDEZ		
	NÚMERO DE PENSIONES	IMPORTE BRUTO	PROMEDIO MENSUAL	NÚMERO DE PENSIONES	IMPORTE BRUTO	PROMEDIO MENSUAL	NÚMERO DE PENSIONES	IMPORTE BRUTO	PROMEDIO MENSUAL
ANDALUCÍA	54.201	28.944.623,07	534,02	37.579	22.044.512,40	586,62	91.780	50.989.135,47	555,56
ALMERÍA	3.940	2.040.479,80	517,89	2.470	1.421.877,00	575,66	6.410	3.462.356,80	540,15
CÁDIZ	9.316	5.155.132,71	553,36	6.899	4.029.533,96	584,08	16.215	9.184.666,67	566,43
CÓRDOBA	4.927	2.489.611,38	505,30	3.392	1.979.865,19	583,69	8.319	4.469.476,57	537,26
GRANADA	4.811	2.552.819,53	530,62	3.883	2.346.716,81	604,36	8.694	4.899.536,34	563,55
HUELVA	3.232	1.650.506,65	510,68	3.251	1.841.651,38	566,49	6.483	3.492.158,03	538,66
JAÉN	2.726	1.436.315,56	526,89	2.306	1.344.378,13	582,99	5.032	2.780.693,69	552,60
MÁLAGA	13.045	7.055.442,16	540,85	6.729	4.088.118,66	607,54	19.774	11.143.560,82	563,55
SEVILLA	12.204	6.564.315,28	537,88	8.649	4.992.371,27	577,22	20.853	11.556.686,55	554,20
ARAGÓN	4.885	2.459.429,94	503,47	2.278	1.295.569,78	568,73	7.163	3.754.999,72	524,22
HUESCA	962	488.179,99	507,46	506	283.438,46	560,16	1.468	771.618,45	525,63
TERUEL	427	216.195,12	506,31	163	92.680,37	568,59	590	308.875,49	523,52
ZARAGOZA	3.496	1.755.054,83	502,02	1.609	919.450,95	571,44	5.105	2.674.505,78	523,90
ASTURIAS	5.502	2.928.150,63	532,20	3.300	1.917.355,09	581,02	8.802	4.845.505,72	550,50
ILLES BALEARS	5.753	2.940.022,73	511,04	2.457	1.397.251,06	568,68	8.210	4.337.273,79	528,29
CANARIAS	25.075	13.045.880,54	520,27	17.246	9.725.356,71	563,92	42.321	22.771.237,25	538,06
LAS PALMAS	11.030	5.741.488,89	520,53	6.738	3.715.829,03	551,47	17.768	9.457.317,92	532,27
S.C. TENERIFE	14.045	7.304.391,65	520,07	10.508	6.009.527,68	571,90	24.553	13.313.919,33	542,25
CANTABRIA	4.272	2.122.672,82	496,88	3.024	1.768.911,61	584,96	7.296	3.891.584,43	533,39
CASTILLA Y LEÓN	13.289	6.794.441,83	511,28	8.091	4.598.154,14	568,30	21.380	11.392.595,97	532,86
ÁVILA	1.157	592.294,19	511,92	788	451.112,35	572,48	1.945	1.043.406,54	536,46
BURGOS	1.337	697.610,12	521,77	1.139	635.159,54	557,65	2.476	1.332.769,66	538,28
LEÓN	2.494	1.283.679,84	514,71	1.597	891.933,86	558,51	4.091	2.175.613,70	531,80
PALENCIA	1.041	527.380,17	506,61	610	347.525,66	569,71	1.651	874.905,83	529,92
SALAMANCA	2.461	1.261.189,21	512,47	1.414	823.608,00	582,47	3.875	2.084.797,21	538,01
SEGOVIA	559	290.303,11	519,33	346	200.863,96	580,53	905	491.167,07	542,73
SORIA	311	160.150,59	514,95	129	72.088,69	558,83	440	232.239,28	527,82
VALLADOLID	2.660	1.334.953,95	501,86	1.354	763.146,42	563,62	4.014	2.098.100,37	522,70
ZAMORA	1.269	646.880,65	509,76	714	412.715,66	578,03	1.983	1.059.596,31	534,34
CASTILLA-LA MANCHA	11.194	5.642.333,50	504,05	8.310	4.736.744,54	570,01	19.504	10.379.078,04	532,15
ALBACETE	2.097	1.056.111,35	503,63	1.999	1.123.325,35	561,94	4.096	2.179.436,70	532,09
CIUDAD REAL	2.912	1.466.840,39	503,72	1.972	1.141.427,18	578,82	4.884	2.608.267,57	534,04
CUENCA	1.092	563.506,93	516,03	1.040	601.363,33	578,23	2.132	1.164.870,26	546,37
GUADALAJARA	913	460.163,34	504,01	661	378.429,36	572,51	1.574	838.592,70	532,78
TOLEDO	4.180	2.095.711,49	501,37	2.638	1.492.199,32	565,66	6.818	3.587.910,81	526,24

(Continúa al dorso)

CC.AA. Y/O PROVINCIAS	PNC DE JUBILACIÓN			PNC DE INVALIDEZ			TOTAL JUBILACIÓN E INVALIDEZ		
	NÚMERO DE PENSIONES	IMPORTE BRUTO	PROMEDIO MENSUAL	NÚMERO DE PENSIONES	IMPORTE BRUTO	PROMEDIO MENSUAL	NÚMERO DE PENSIONES	IMPORTE BRUTO	PROMEDIO MENSUAL
CATALUNYA	40.846	22.009.712,53	538,85	25.604	14.459.533,68	564,74	66.450	36.469.246,21	548,82
BARCELONA	29.391	15.778.786,92	536,86	17.727	10.016.944,86	565,07	47.118	25.795.731,78	547,47
GIRONA	4.136	2.307.725,41	557,96	2.368	1.380.645,60	583,04	6.504	3.688.371,01	567,09
LLEIDA	2.332	1.255.423,13	538,35	1.399	801.166,56	572,67	3.731	2.056.589,69	551,22
TARRAGONA	4.987	2.667.777,07	534,95	4.110	2.260.776,66	550,07	9.097	4.928.553,73	541,78
COMUNIDAD VALENCIANA	33.915	17.326.232,03	510,87	16.161	8.959.114,88	554,37	50.076	26.285.346,91	524,91
ALICANTE	14.229	7.300.253,26	513,05	5.340	2.950.209,00	552,47	19.569	10.250.462,26	523,81
CASTELLÓN	2.621	1.331.075,75	507,85	1.945	1.074.009,27	552,19	4.566	2.405.085,02	526,74
VALENCIA	17.065	8.694.903,02	509,52	8.876	4.934.896,61	555,98	25.941	13.629.799,63	525,42
EXTREMADURA	7.449	3.838.351,23	515,28	4.832	2.780.778,34	575,49	12.281	6.619.129,57	538,97
BADAJOS	4.998	2.576.569,10	515,52	3.106	1.800.426,00	579,66	8.104	4.376.995,10	540,10
CÁCERES	2.451	1.261.782,13	514,80	1.726	980.352,34	567,99	4.177	2.242.134,47	536,78
GALICIA	24.230	12.283.154,38	506,94	12.382	6.965.854,60	562,58	36.612	19.249.008,98	525,76
A CORUÑA	9.066	4.566.964,53	503,75	4.475	2.496.918,92	557,97	13.541	7.063.883,45	521,67
LUGO	2.869	1.469.478,58	512,19	1.286	728.222,46	566,27	4.155	2.197.701,04	528,93
OURENSE	3.443	1.758.754,49	510,82	1.792	1.000.624,95	558,38	5.235	2.759.379,44	527,10
PONTEVEDRA	8.852	4.487.956,78	507,00	4.829	2.740.088,27	567,42	13.681	7.228.045,05	528,33
MADRID	28.610	14.933.717,74	521,98	13.467	7.903.640,80	586,89	42.077	22.837.358,54	542,75
MURCIA	8.702	4.377.006,03	502,99	7.228	4.150.300,53	574,20	15.930	8.527.306,56	535,30
NAVARRA (*)	2.012	1.042.677,79	518,23	950	566.239,85	596,04	2.962	1.608.917,64	543,19
PAÍS VASCO	7.650	3.876.334,73	506,71	5.961	3.353.039,78	562,50	13.611	7.229.374,51	531,14
ARABA/ÁLAVA	1.102	566.934,00	514,46	744	433.445,32	582,59	1.846	1.000.379,32	541,92
GIPUZKOA	2.135	1.099.321,97	514,90	1.649	983.692,74	596,54	3.784	2.083.014,71	550,48
BIZKAIA	4.413	2.210.078,76	500,81	3.568	1.935.901,72	542,57	7.981	4.145.980,48	519,48
LA RIOJA	1.432	716.814,89	500,57	727	422.509,67	581,17	2.159	1.139.324,56	527,71
CEUTA	1.067	525.842,52	492,82	1.125	615.635,45	547,23	2.192	1.141.477,97	520,75
MELILLA	1.228	614.741,52	500,60	1.202	672.285,77	559,31	2.430	1.287.027,29	529,64
TOTAL ESTADO	281.312	146.422.140,45	520,50	171.924	98.332.788,68	571,95	453.236	244.754.929,13	540,02

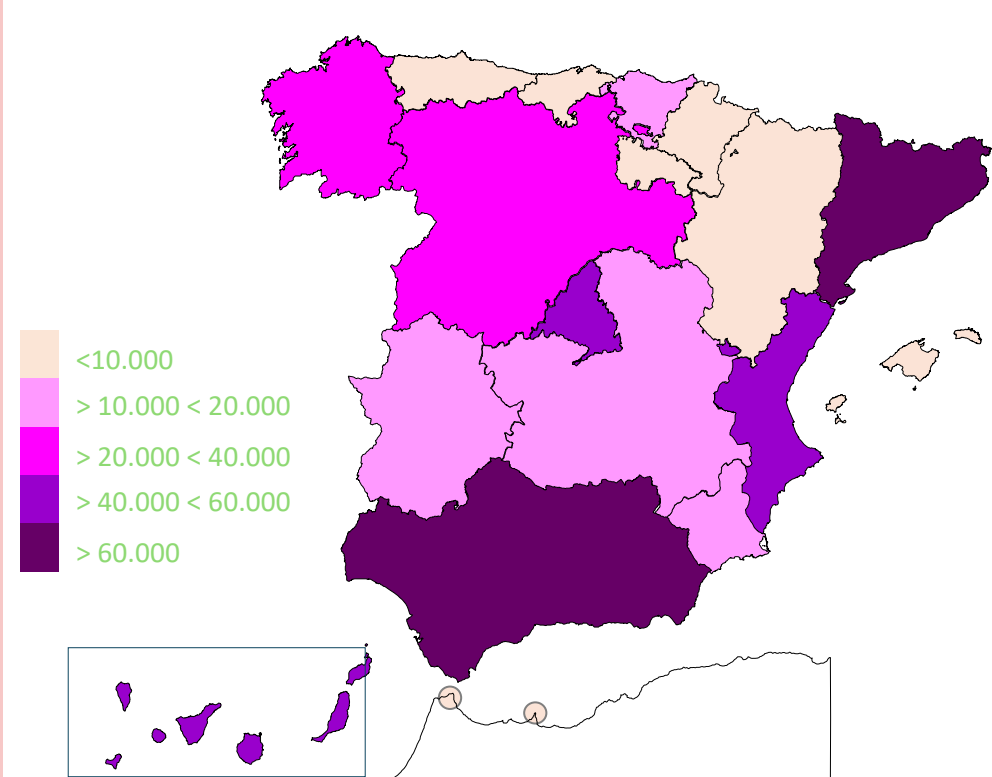
Deducciones en nómina (PAS, LISMI, P.F.H.C. y Pagos Indebidos):	511.725,51
IMPORTE NETO DE LA NÓMINA:	244.243.203,62

PNC DE LA SEGURIDAD SOCIAL DE JUBILACIÓN E INVALIDEZ

DISTRIBUCIÓN TERRITORIAL DEL NÚMERO DE PENSIONES EN LA NÓMINA DE MAYO DE 2024

ÁMBITO GEOGRÁFICO	NÚMERO DE PENSIONES POR TIPO					
	JUBILACIÓN	%	INVALIDEZ	%	TOTAL	%
ANDALUCÍA	54.201	19,27	37.579	21,86	91.780	20,25
ARAGÓN	4.885	1,74	2.278	1,33	7.163	1,58
ASTURIAS	5.502	1,96	3.300	1,92	8.802	1,94
ILLES BALEARS	5.753	2,05	2.457	1,43	8.210	1,81
CANARIAS	25.075	8,91	17.246	10,03	42.321	9,34
CANTABRIA	4.272	1,52	3.024	1,76	7.296	1,61
CASTILLA Y LEÓN	13.289	4,72	8.091	4,71	21.380	4,72
CASTILLA-LA MANCHA	11.194	3,98	8.310	4,83	19.504	4,30
CATALUNYA	40.846	14,52	25.604	14,89	66.450	14,66
C. VALENCIANA	33.915	12,06	16.161	9,40	50.076	11,05
EXTREMADURA	7.449	2,65	4.832	2,81	12.281	2,71
GALICIA	24.230	8,61	12.382	7,20	36.612	8,08
MADRID	28.610	10,17	13.467	7,83	42.077	9,28
MURCIA	8.702	3,09	7.228	4,20	15.930	3,51
NAVARRA	2.012	0,72	950	0,55	2.962	0,65
PAÍS VASCO	7.650	2,72	5.961	3,47	13.611	3,00
LA RIOJA	1.432	0,51	727	0,42	2.159	0,48
CEUTA	1.067	0,38	1.125	0,65	2.192	0,48
MELILLA	1.228	0,44	1.202	0,70	2.430	0,54
TOTAL ESTADO	281.312	100,00	171.924	100,00	453.236	100,00

DISTRIBUCIÓN POR COMUNIDADES AUTÓNOMAS

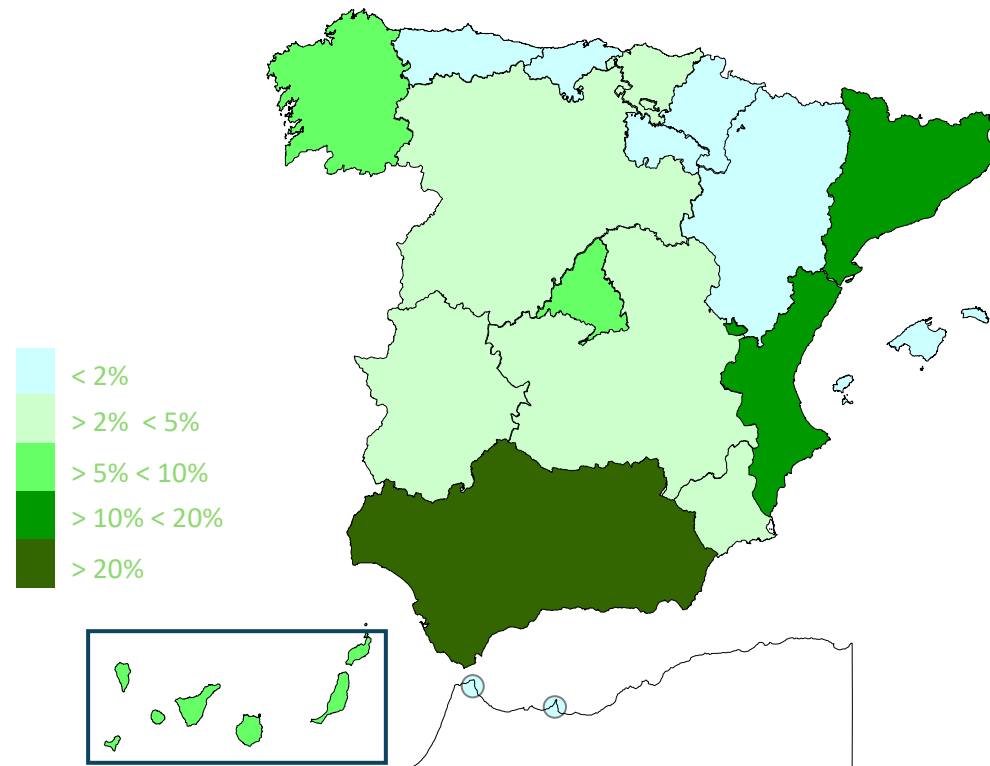


PNC DE LA SEGURIDAD SOCIAL DE JUBILACIÓN E INVALIDEZ

DISTRIBUCIÓN TERRITORIAL DE LOS IMPORTES BRUTOS DE LAS NÓMINAS DEL AÑO 2024 HASTA MAYO (*)

ÁMBITO GEOGRÁFICO	IMPORTES BRUTOS DE LAS NÓMINAS			
	JUBILACIÓN	INVALIDEZ	TOTAL	%
ANDALUCÍA	143.022.434,25	109.377.722,13	252.400.156,38	20,74
ARAGÓN	12.398.995,09	6.522.308,95	18.921.304,04	1,55
ASTURIAS	14.279.108,53	9.500.219,32	23.779.327,85	1,95
ILLES BALEARS	14.631.050,40	7.112.797,27	21.743.847,67	1,79
CANARIAS	64.949.221,92	48.592.622,08	113.541.844,00	9,33
CANTABRIA	10.628.400,05	8.862.119,78	19.490.519,83	1,60
CASTILLA Y LEÓN	33.710.819,14	23.061.088,00	56.771.907,14	4,66
CASTILLA-LA MANCHA	28.091.680,03	23.899.378,05	51.991.058,08	4,27
CATALUNYA	104.948.123,46	72.144.627,04	177.092.750,50	14,55
C. VALENCIANA	87.456.579,94	45.591.919,30	133.048.499,24	10,93
EXTREMADURA	19.036.026,06	13.857.437,86	32.893.463,92	2,70
GALICIA	61.849.022,09	35.048.031,00	96.897.053,09	7,96
MADRID	74.690.971,49	39.983.208,99	114.674.180,48	9,42
MURCIA	21.813.007,80	20.667.416,01	42.480.423,81	3,49
NAVARRA	5.030.342,43	2.696.765,99	7.727.108,42	0,63
PAÍS VASCO	19.096.496,62	16.771.696,18	35.868.192,80	2,95
LA RIOJA	3.568.046,67	2.120.955,47	5.689.002,14	0,47
CEUTA	2.601.628,89	3.101.840,12	5.703.469,01	0,47
MELILLA	3.055.834,22	3.433.339,02	6.489.173,24	0,53
TOTAL ESTADO	724.857.789,08	492.345.492,56	1.217.203.281,64	100,00

DISTRIBUCIÓN PORCENTUAL POR COMUNIDADES AUTÓNOMAS



*El pago es efectuado por la Tesorería General de la Seguridad Social, excepto Navarra y el País Vasco cuyas fuentes son el Dptº. de Derechos Sociales y el Dptº. de Empleo y Políticas Sociales, respectivamente.

PNC DE LA SEGURIDAD SOCIAL: ALTAS, BAJAS Y OSCILACIONES EN NÓMINA DE MAYO DE 2024 (1)

ÁMBITO GEOGRÁFICO	PNC DE JUBILACIÓN			PNC DE INVALIDEZ			TOTAL PNC		
	ALTAS	BAJAS	OSCILACIONES	ALTAS	BAJAS	OSCILACIONES	ALTAS	BAJAS	OSCILACIONES
ANDALUCÍA	556	470	86	199	187	12	755	657	98
ARAGÓN	68	56	12	23	19	4	91	75	16
ASTURIAS	63	45	18	19	26	-7	82	71	11
ILLES BALEARS	72	64	8	32	19	13	104	83	21
CANARIAS	194	246	-52	82	94	-12	276	340	-64
CANTABRIA	32	48	-16	29	21	8	61	69	-8
CASTILLA Y LEÓN	155	117	38	63	44	19	218	161	57
CASTILLA-LA MANCHA	128	91	37	77	60	17	205	151	54
CATALUNYA	685	316	369	255	164	91	940	480	460
C. VALENCIANA	369	245	124	125	86	39	494	331	163
EXTREMADURA	116	102	14	38	27	11	154	129	25
GALICIA	241	180	61	77	72	5	318	252	66
MADRID	340	199	141	134	97	37	474	296	178
MURCIA	123	54	69	59	43	16	182	97	85
NAVARRA	-	-	-	-	-	-	-	-	-
PAÍS VASCO	-	-	-	-	-	-	-	-	-
LA RIOJA	25	19	6	3	1	2	28	20	8
CEUTA	14	6	8	10	5	5	24	11	13
MELILLA	14	27	-13	8	14	-6	22	41	-19
TOTAL ESTADO	3.195	2.285	910	1.233	979	254	4.428	3.264	1.164

1) No se dispone del movimiento de beneficiarios en nómina de las comunidades de Navarra y el País Vasco

PNC DE LA SEGURIDAD SOCIAL: ACUMULADO DE ALTAS, BAJAS Y OSCILACIONES EN NÓMINA AÑO 2024 (1)

ÁMBITO GEOGRÁFICO	PNC DE JUBILACIÓN			PNC DE INVALIDEZ			TOTAL PNC		
	ALTAS	BAJAS	OSCILACIONES	ALTAS	BAJAS	OSCILACIONES	ALTAS	BAJAS	OSCILACIONES
ANDALUCÍA	2.390	2.223	167	955	859	96	3.345	3.082	263
ARAGÓN	272	236	36	108	67	41	380	303	77
ASTURIAS	262	211	51	75	83	-8	337	294	43
ILLES BALEARS	315	263	52	98	86	12	413	349	64
CANARIAS	692	1.008	-316	459	539	-80	1.151	1.547	-396
CANTABRIA	209	185	24	121	101	20	330	286	44
CASTILLA Y LEÓN	828	653	175	311	265	46	1.139	918	221
CASTILLA-LA MANCHA	564	475	89	335	298	37	899	773	126
CATALUNYA	2.584	1.384	1.200	980	713	267	3.564	2.097	1.467
C. VALENCIANA	1.671	1.099	572	466	353	113	2.137	1.452	685
EXTREMADURA	460	430	30	163	125	38	623	555	68
GALICIA	1.062	1.039	23	364	345	19	1.426	1.384	42
MADRID	1.658	920	738	726	373	353	2.384	1.293	1.091
MURCIA	492	315	177	234	155	79	726	470	256
NAVARRA	-	-	-	-	-	-	-	-	-
PAÍS VASCO	-	-	-	-	-	-	-	-	-
LA RIOJA	122	77	45	29	27	2	151	104	47
CEUTA	71	35	36	34	20	14	105	55	50
MELILLA	79	79	0	33	53	-20	112	132	-20
TOTAL ESTADO	13.731	10.632	3.099	5.491	4.462	1.029	19.222	15.094	4.128

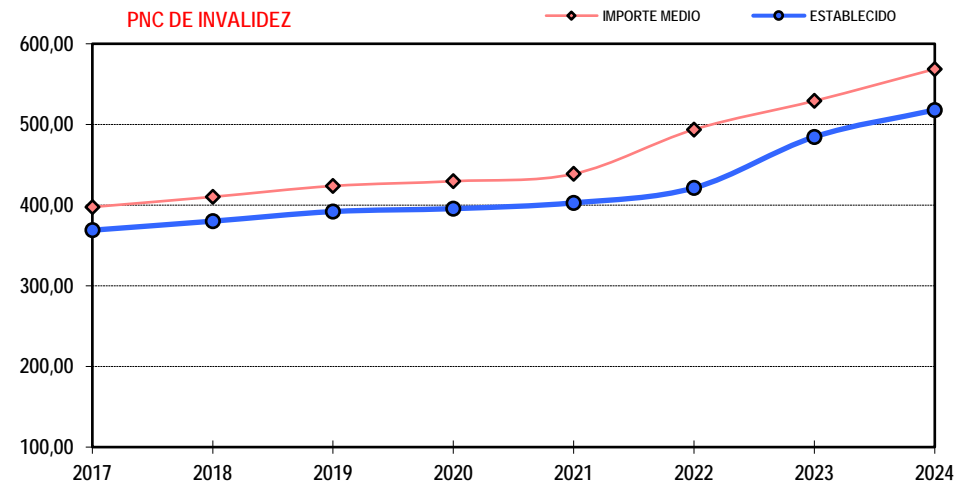
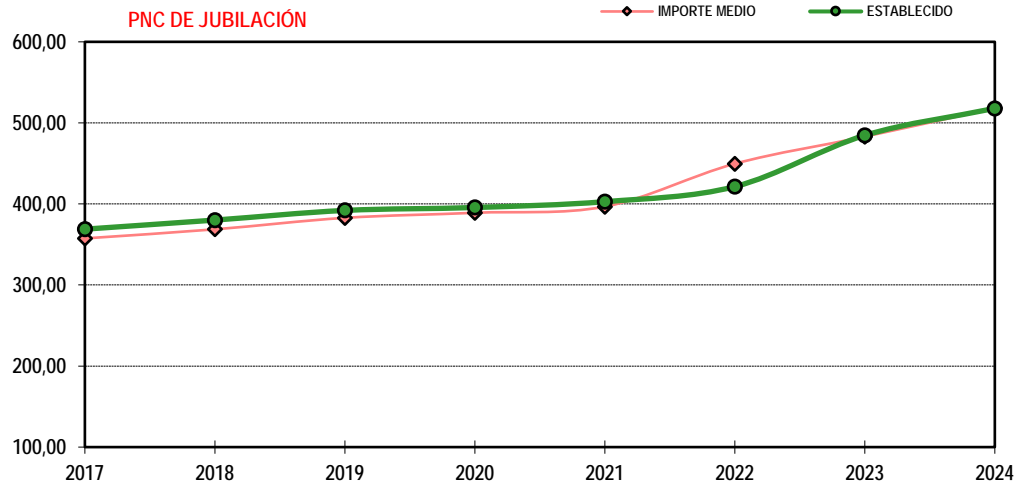
1) No se dispone del movimiento de beneficiarios en nómina de las comunidades de Navarra y el País Vasco

EVOLUCIÓN IMPORTES MEDIOS PENSIONES NO CONTRIBUTIVAS

	PNC DE JUBILACIÓN								PNC DE INVALIDEZ							
	2017	2018	2019	2020	2021	2022	2023	2024	2017	2018	2019	2020	2021	2022	2023	2024
ENERO	356,46	357,16	381,52	383,11	399,81	432,55	475,46	511,48	396,26	398,09	422,52	422,78	438,05	476,72	527,16	564,11
FEBRERO	356,87	359,24	382,78	387,27	397,45	415,34	484,38	518,50	397,22	398,60	424,35	427,18	439,69	456,66	529,63	565,71
MARZO	361,35	360,35	388,84	392,44	402,38	419,55	486,44	522,98	402,22	403,84	430,55	432,15	445,26	461,09	536,15	573,50
ABRIL	361,64	359,49	385,59	389,02	399,25	427,56	488,71	516,92	404,75	400,59	427,70	431,39	443,73	461,69	537,39	568,01
MAYO	358,91	360,07	384,36	387,04	396,68	421,50	487,72	520,50	399,94	400,98	426,51	428,83	441,36	462,68	533,35	571,95
JUNIO*	703,47	708,13	751,47	764,71	776,18	820,57	942,59		782,65	786,66	833,16	846,40	862,34	904,15	1.043,13	
JULIO	362,28	437,49	387,07	397,83	402,80	482,42	492,68		403,76	486,38	427,46	444,63	444,83	531,25	534,76	
AGOSTO	359,35	369,87	387,14	391,36	397,77	478,13	485,27		399,51	410,36	426,89	430,17	440,18	525,59	528,39	
SEPTIEMBRE	356,20	368,94	382,13	386,64	395,20	478,50	483,19		395,13	412,67	424,15	428,23	437,77	523,68	528,55	
OCTUBRE	360,93	373,73	386,13	393,54	398,31	490,11	492,26		399,75	414,15	426,74	430,15	439,52	531,87	529,83	
NOVIEMBRE*	704,32	731,36	754,64	769,17	781,32	939,44	946,49		782,53	813,16	835,45	849,56	865,98	1041,56	1.043,63	
DICIEMBRE	363,15	375,99	388,06	404,98	406,34	488,82	497,77		403,19	417,93	427,00	443,30	443,43	535,58	536,84	
IMPORTE MEDIO	357,50	368,70	382,84	389,08	396,68	449,61	483,07	518,08	397,64	410,24	423,75	429,63	438,72	493,75	529,20	568,66
IMP. MENSUAL																
ESTABLECIDO	368,90	380,10	392,00	395,60	402,80	421,40	484,61	517,90	368,90	380,10	392,00	395,60	402,80	421,40	484,61	517,90
Con comp. 50% T. P. (1)	-	-	-	-	-	-	-	-	553,35	570,15	588,00	593,40	604,20	210,70	242,31	258,95
MÍNIMO 25%	92,23	95,03	98,00	98,90	100,70	105,35	121,15	129,48	92,23	95,03	98,00	98,90	100,70	105,35	0,00	129,48
D INTERANUAL	0,25%	0,25%+2,75%	0,10%+3,00%	0,90%	1,80%	4,60%	15,00%	6,87%	0,25%	0,25%+2,75%	0,10%+3,00%	0,90%	1,80%	4,60%	0,00%	6,87%

(*) Junto a la mensualidad se abona una paga extra, por lo que la media se calcula sobre 14 pagas.

(1) En la PNC de Invalidez, la cuantía se incrementa en un 50% en los casos en que el beneficiario necesite el concurso de una tercera persona.



2. PNC de jubilación: datos de la gestión mensual y anual

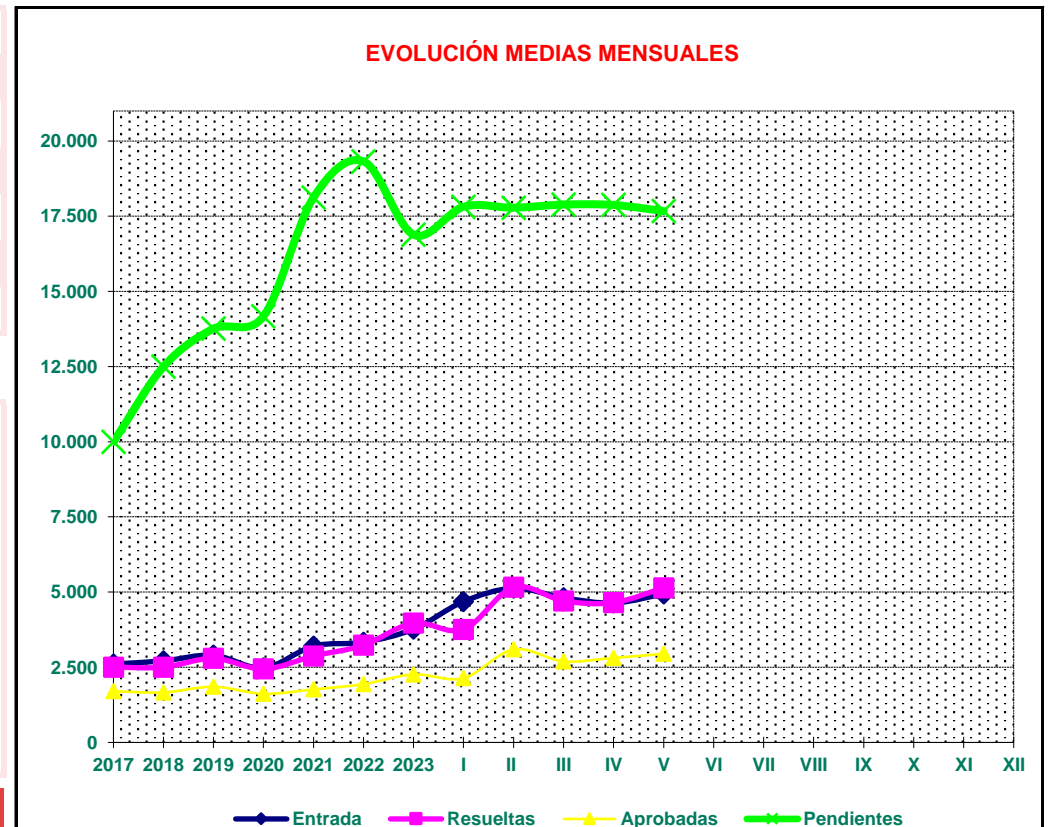
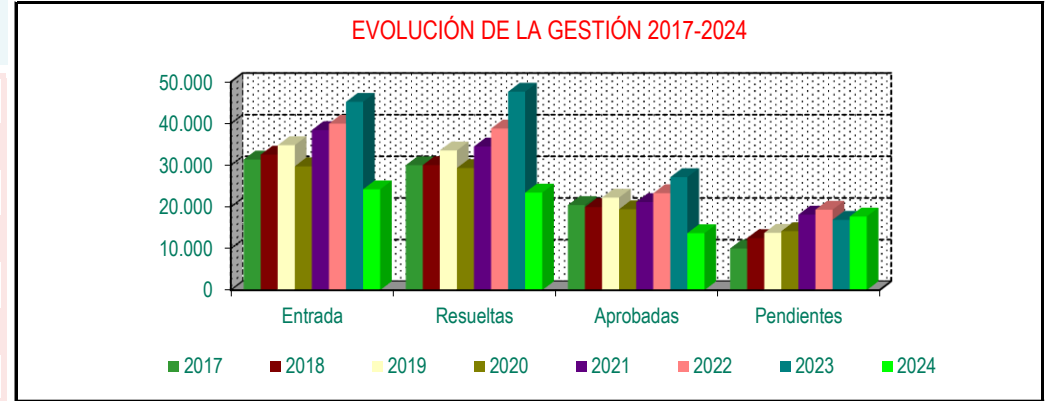


**R.D.L. 8/2015, DE 30 DE OCTUBRE; T. REF. LGSS
PNC DE LA SEGURIDAD SOCIAL**

JUBILACIÓN

	Entrada	Resueltas	% R./E.	Aprobadas	% A./R.	No Aprob.	Pendientes	
G E S T I O N	2017	31.345	30.003	95,42%	20.427	70,08%	9.576	9.998
	2018	32.530	30.031	95,42%	19.953	70,08%	10.078	12.497
	2019	34.806	33.541	95,42%	22.227	70,08%	11.314	13.762
	2020	29.734	29.323	95,42%	19.428	70,08%	9.895	14.173
	2021	38.440	34.489	95,42%	21.150	70,08%	13.339	18.124
	2022	39.996	38.794	95,42%	23.271	70,08%	15.523	19.326
	2023	45.204	47.644	95,42%	27.132	70,08%	20.512	16.886
M E D I A S	2017	2.612	2.500		1.702	798	9.998	
	2018	2.711	2.503		1.663	840	12.497	
	2019	2.901	2.795		1.852	943	13.762	
	2020	2.478	2.444		1.619	825	14.173	
	2021	3.203	2.874		1.763	1.112	18.124	
	2022	3.333	3.233		1.939	1.294	19.326	
	2023	3.767	3.970		2.261	1.709	16.886	
2024								
I	4.687	3.756	80,14%	2.137	56,90%	1.619	17.817	
II	5.126	5.158	100,62%	3.094	59,98%	2.064	17.785	
III	4.810	4.708	97,88%	2.696	57,26%	2.012	17.887	
IV	4.637	4.649	100,26%	2.811	60,46%	1.838	17.875	
V	4.941	5.145	104,13%	2.946	57,26%	2.199	17.671	
VI								
VII								
VIII								
IX								
X								
XI								
XII								
	24.201	23.416	96,76%	13.684	58,44%	9.732	17.671	

* Pendientes reales



PENSIÓN NO CONTRIBUTIVA DE JUBILACIÓN

DATOS DE GESTIÓN CORRESPONDIENTES AL MES DE MAYO DE 2024

CC.AA. Y/O PROVINCIAS	PTES. MES	SOLICITUDES PRESENTADAS					A RESOLV. MES	SOLICITUDES RESUELTAS								PTES. FIN MES	
		ANTERIOR	NUEVAS	SGIM Y SATP	PAS	INSS		TOTAL	APROBADAS					NO APROBADAS			TOTAL
									NUEVAS	SGIM Y SATP	PAS	INSS	TOTAL	DNG	CAD-DES		
ANDALUCÍA	5.857	1.131	0	0	0	1.131	6.988	503	0	5	0	508	310	105	923	6.065	
ALMERÍA	255	86	0	0	0	86	341	39	0	0	0	39	17	3	59	282	
CÁDIZ	1.728	126	0	0	0	126	1.854	97	0	1	0	98	49	21	168	1.686	
CÓRDOBA	161	75	0	0	0	75	236	37	0	1	0	38	11	1	50	186	
GRANADA	318	42	0	0	0	42	360	51	0	0	0	51	31	20	102	258	
HUELVA	118	38	0	0	0	38	156	36	0	1	0	37	17	4	58	98	
JAÉN	263	38	0	0	0	38	301	23	0	0	0	23	11	0	34	267	
MÁLAGA	1.592	286	0	0	0	286	1.878	132	0	1	0	133	92	28	253	1.625	
SEVILLA	1.422	440	0	0	0	440	1.862	88	0	1	0	89	82	28	199	1.663	
ARAGÓN	118	69	0	0	0	69	187	53	0	0	0	53	29	23	105	82	
HUESCA	12	15	0	0	0	15	27	6	0	0	0	6	3	0	9	18	
TERUEL	6	10	0	0	0	10	16	7	0	0	0	7	3	0	10	6	
ZARAGOZA	100	44	0	0	0	44	144	40	0	0	0	40	23	23	86	58	
ASTURIAS	523	65	0	0	0	65	588	60	0	0	0	60	20	38	118	470	
ILLES BALEARS	148	93	0	0	0	93	241	59	0	0	0	59	19	14	92	149	
CANARIAS	2.433	286	0	0	0	286	2.719	160	0	2	0	162	89	14	265	2.454	
LAS PALMAS	862	144	0	0	0	144	1.006	122	0	2	0	124	48	10	182	824	
S.C. TENERIFE	1.571	142	0	0	0	142	1.713	38	0	0	0	38	41	4	83	1.630	
CANTABRIA	61	45	0	0	0	45	106	32	0	0	0	32	8	4	44	62	
CASTILLA Y LEÓN	303	207	0	0	0	207	510	146	0	0	0	146	61	16	223	287	
ÁVILA	10	13	0	0	0	13	23	13	0	0	0	13	4	0	17	6	
BURGOS	60	33	0	0	0	33	93	15	0	0	0	15	14	5	34	59	
LEÓN	107	24	0	0	0	24	131	21	0	0	0	21	12	6	39	92	
PALENCIA	16	16	0	0	0	16	32	12	0	0	0	12	4	3	19	13	
SALAMANCA	32	37	0	0	0	37	69	32	0	0	0	32	9	0	41	28	
SEGOVIA	26	11	0	0	0	11	37	16	0	0	0	16	3	1	20	17	
SORIA	7	6	0	0	0	6	13	6	0	0	0	6	0	0	6	7	
VALLADOLID	43	48	0	0	0	48	91	13	0	0	0	13	13	0	26	65	
ZAMORA	2	19	0	0	0	19	21	18	0	0	0	18	2	1	21	0	
CASTILLA-LA MANCHA	438	220	1	0	0	221	659	123	0	0	0	123	59	8	190	469	
ALBACETE	60	27	0	0	0	27	87	33	0	0	0	33	9	1	43	44	
CIUDAD REAL	63	59	0	0	0	59	122	48	0	0	0	48	29	1	78	44	
CUENCA	22	34	0	0	0	34	56	15	0	0	0	15	12	0	27	29	
GUADALAJARA	56	19	1	0	0	20	76	11	0	0	0	11	5	1	17	59	
TOLEDO	237	81	0	0	0	81	318	16	0	0	0	16	4	5	25	293	

(Continúa al dorso)

IMERSO-ÁREA DE PRESTACIONES ECONÓMICAS ANEXO 11

CC.AA. Y/O PROVINCIAS	PTES. MES	SOLICITUDES PRESENTADAS					A RESOLV. MES	SOLICITUDES RESUELTAS									PTES. FIN MES
		ANTERIOR	NUEVAS	SGIM Y SATP	PAS	INSS		TOTAL	APROBADAS					NO APROBADAS		TOTAL	
									NUEVAS	SGIM Y SATP	PAS	INSS	TOTAL	DNG	CAD-DES		
CATALUNYA	2.309	679	0	0	0	679	2.988	616	0	0	0	616	223	151	990	1.998	
BARCELONA	1.600	466	0	0	0	466	2.066	437	0	0	0	437	156	104	697	1.369	
GIRONA	260	78	0	0	0	78	338	64	0	0	0	64	18	23	105	233	
LLEIDA	118	38	0	0	0	38	156	34	0	0	0	34	14	5	53	103	
TARRAGONA	331	97	0	0	0	97	428	81	0	0	0	81	35	19	135	293	
COMUNIDAD VALENCIANA	2.396	638	0	0	0	638	3.034	345	0	0	0	345	230	73	648	2.386	
ALICANTE	1.158	325	0	0	0	325	1.483	139	0	0	0	139	110	26	275	1.208	
CASTELLÓN	124	53	0	0	0	53	177	30	0	0	0	30	22	7	59	118	
VALENCIA	1.114	260	0	0	0	260	1.374	176	0	0	0	176	98	40	314	1.060	
EXTREMADURA	190	122	0	0	0	122	312	101	0	0	0	101	43	9	153	159	
BADAJOS	136	71	0	0	0	71	207	61	0	0	0	61	25	8	94	113	
CÁCERES	54	51	0	0	0	51	105	40	0	0	0	40	18	1	59	46	
GALICIA	592	294	0	0	0	294	886	207	0	0	0	207	96	33	336	550	
A CORUÑA	221	101	0	0	0	101	322	74	0	0	0	74	57	0	131	191	
LUGO	122	41	0	0	0	41	163	15	0	0	0	15	8	6	29	134	
OURENSE	40	36	0	0	0	36	76	32	0	0	0	32	11	3	46	30	
PONTEVEDRA	209	116	0	0	0	116	325	86	0	0	0	86	20	24	130	195	
MADRID	1.985	651	0	0	0	651	2.636	277	0	0	0	277	208	147	632	2.004	
MURCIA	190	167	0	0	0	167	357	113	0	0	0	113	69	17	199	158	
NAVARRA	106	64	0	0	0	64	170	14	0	0	0	14	22	2	38	132	
PAÍS VASCO	155	125	0	1	0	126	281	87	0	0	0	87	28	8	123	158	
ARABA/ÁLAVA	0	13	0	0	0	13	13	12	0	0	0	12	1	0	13	0	
GIPUZKOA	26	28	0	0	0	28	54	19	0	0	0	19	5	6	30	24	
BIZKAIA	129	84	0	1	0	85	214	56	0	0	0	56	22	2	80	134	
LA RIOJA	30	38	0	0	0	38	68	23	0	0	0	23	7	4	34	34	
CEUTA	26	24	0	0	0	24	50	11	0	0	0	11	7	1	19	31	
MELILLA	15	21	0	0	0	21	36	9	0	0	0	9	3	1	13	23	

TOTAL ESTADO	17.875	4.939	1	1	0	4.941	22.816	2.939	0	7	0	2.946	1.531	668	5.145	17.671
---------------------	---------------	--------------	----------	----------	----------	--------------	---------------	--------------	----------	----------	----------	--------------	--------------	------------	--------------	---------------

PENSIÓN NO CONTRIBUTIVA DE JUBILACIÓN

CAUSAS DE DENEGACIÓN CORRESPONDIENTES AL MES DE MAYO DE 2024

CC.AA. Y/O PROVINCIAS	EDAD	RESIDENCIA LEGAL	RECURSOS		PRESTACIÓN INCOMPATIBLE	SIN DESGLOSAR	TOTAL CAUSAS DE DENEGACIÓN
			ECONÓMICOS				
			PERSONALES	U.E.C.			
ANDALUCÍA	22	58	63	167	0	0	310
ALMERÍA	2	5	1	9	0	0	17
CÁDIZ	6	7	13	23	0	0	49
CÓRDOBA	1	0	4	6	0	0	11
GRANADA	2	13	6	10	0	0	31
HUELVA	1	2	3	11	0	0	17
JAÉN	0	1	1	9	0	0	11
MÁLAGA	8	24	22	38	0	0	92
SEVILLA	2	6	13	61	0	0	82
ARAGÓN	1	7	3	18	0	0	29
HUESCA	0	0	0	3	0	0	3
TERUEL	0	0	0	3	0	0	3
ZARAGOZA	1	7	3	12	0	0	23
ASTURIAS	1	7	8	4	0	0	20
ILLES BALEARS	1	7	3	8	0	0	19
CANARIAS	5	16	26	42	0	0	89
LAS PALMAS	2	5	11	30	0	0	48
S.C. TENERIFE	3	11	15	12	0	0	41
CANTABRIA	0	2	4	2	0	0	8
CASTILLA Y LEÓN	1	6	16	38	0	0	61
ÁVILA	0	0	1	3	0	0	4
BURGOS	1	1	4	8	0	0	14
LEÓN	0	1	4	7	0	0	12
PALENCIA	0	1	1	2	0	0	4
SALAMANCA	0	3	1	5	0	0	9
SEGOVIA	0	0	2	1	0	0	3
SORIA	0	0	0	0	0	0	0
VALLADOLID	0	0	2	11	0	0	13
ZAMORA	0	0	1	1	0	0	2
CASTILLA-LA MANCHA	2	9	11	37	0	0	59
ALBACETE	0	2	3	4	0	0	9
CIUDAD REAL	2	3	5	19	0	0	29
CUENCA	0	2	1	9	0	0	12
GUADALAJARA	0	0	2	3	0	0	5
TOLEDO	0	2	0	2	0	0	4

(Continúa al dorso)

CC.AA. Y/O PROVINCIAS	EDAD	RESIDENCIA LEGAL	RECURSOS ECONÓMICOS		PRESTACIÓN INCOMPATIBLE	SIN DESGLOSAR	TOTAL CAUSAS DE DENEGACIÓN
			PERSONALES	U.E.C.			
			CATALUNYA	3			
BARCELONA	3	42	54	57	0	0	156
GIRONA	0	3	5	10	0	0	18
LLEIDA	0	5	4	5	0	0	14
TARRAGONA	0	7	14	14	0	0	35
COMUNIDAD VALENCIANA	4	32	52	142	0	0	230
ALICANTE	2	16	31	61	0	0	110
CASTELLÓN	1	4	6	11	0	0	22
VALENCIA	1	12	15	70	0	0	98
EXTREMADURA	4	4	8	26	1	0	43
BADAJOS	2	3	6	13	1	0	25
CÁCERES	2	1	2	13	0	0	18
GALICIA	4	6	22	64	0	0	96
A CORUÑA	1	3	15	38	0	0	57
LUGO	2	1	0	5	0	0	8
OURENSE	1	2	2	6	0	0	11
PONTEVEDRA	0	0	5	15	0	0	20
MADRID	14	26	44	124	0	0	208
MURCIA	4	10	12	43	0	0	69
NAVARRA	0	8	4	10	0	0	22
PAÍS VASCO	3	4	4	17	0	0	28
ARABA/ÁLAVA	0	0	1	0	0	0	1
GIPUZKOA	0	1	0	4	0	0	5
BIZKAIA	3	3	3	13	0	0	22
LA RIOJA	0	1	1	5	0	0	7
CEUTA	1	0	1	5	0	0	7
MELILLA	1	0	1	1	0	0	3
TOTAL ESTADO	71	260	360	839	1	0	1.531

PENSIÓN NO CONTRIBUTIVA DE JUBILACIÓN

DATOS ACUMULADOS DE GESTIÓN CORRESPONDIENTES AL AÑO 2024 HASTA MAYO

CC.AA. Y/O PROVINCIAS	PTES. AÑO ANTERIOR	SOLICITUDES PRESENTADAS					A RESOLV. AÑO	SOLICITUDES RESUELTAS									PTES. FINAL
		PRESENTADAS						APROBADAS					NO APROBADAS		TOTAL		
		NUEVAS	SGIM Y SATP	PAS	INSS	TOTAL		NUEVAS	SGIM Y SATP	PAS	INSS	TOTAL	DNG	CAD-DES			
ANDALUCÍA	3.916	6.254	0	11	0	6.265	10.181	2.027	0	10	0	2.037	1.611	468	4.116	6.065	
ALMERÍA	211	433	0	0	0	433	644	167	0	0	0	167	136	59	362	282	
CÁDIZ	1.701	608	0	2	0	610	2.311	315	0	1	0	316	242	67	625	1.686	
CÓRDOBA	172	340	0	2	0	342	514	188	0	3	0	191	113	24	328	186	
GRANADA	462	343	0	0	0	343	805	304	0	0	0	304	198	45	547	258	
HUELVA	123	271	0	2	0	273	396	180	0	1	0	181	88	29	298	98	
JAÉN	45	372	0	0	0	372	417	95	0	0	0	95	51	4	150	267	
MÁLAGA	929	1.676	0	1	0	1.677	2.606	452	0	1	0	453	390	138	981	1.625	
SEVILLA	273	2.211	0	4	0	2.215	2.488	326	0	4	0	330	393	102	825	1.663	
ARAGÓN	80	386	0	0	0	386	466	204	0	0	0	204	120	60	384	82	
HUESCA	8	69	0	0	0	69	77	39	0	0	0	39	18	2	59	18	
TERUEL	4	48	0	0	0	48	52	31	0	0	0	31	13	2	46	6	
ZARAGOZA	68	269	0	0	0	269	337	134	0	0	0	134	89	56	279	58	
ASTURIAS	484	449	0	0	0	449	933	303	0	0	0	303	117	43	463	470	
ILLES BALEARS	183	442	0	0	0	442	625	271	0	0	0	271	127	78	476	149	
CANARIAS	2.436	1.067	0	0	0	1.067	3.503	557	0	5	0	562	375	112	1.049	2.454	
LAS PALMAS	859	696	0	0	0	696	1.555	399	0	5	0	404	251	76	731	824	
S.C. TENERIFE	1.577	371	0	0	0	371	1.948	158	0	0	0	158	124	36	318	1.630	
CANTABRIA	62	282	2	0	0	284	346	212	2	0	1	215	58	11	284	62	
CASTILLA Y LEÓN	292	1.153	1	0	0	1.154	1.446	791	2	0	0	793	296	70	1.159	287	
ÁVILA	18	95	0	0	0	95	113	80	0	0	0	80	26	1	107	6	
BURGOS	39	154	0	0	0	154	193	78	0	0	0	78	44	12	134	59	
LEÓN	105	164	0	0	0	164	269	108	0	0	0	108	47	22	177	92	
PALENCIA	15	89	0	0	0	89	104	70	0	0	0	70	17	4	91	13	
SALAMANCA	35	225	0	0	0	225	260	160	1	0	0	161	68	3	232	28	
SEGOVIA	22	88	0	0	0	88	110	62	0	0	0	62	23	8	93	17	
SORIA	7	31	0	0	0	31	38	27	0	0	0	27	1	3	31	7	
VALLADOLID	43	203	0	0	0	203	246	118	0	0	0	118	54	9	181	65	
ZAMORA	8	104	1	0	0	105	113	88	1	0	0	89	16	8	113	0	
CASTILLA-LA MANCHA	179	1.119	1	0	0	1.120	1.299	514	0	0	0	514	235	81	830	469	
ALBACETE	32	193	0	0	0	193	225	129	0	0	0	129	39	13	181	44	
CIUDAD REAL	32	293	0	0	0	293	325	189	0	0	0	189	83	9	281	44	
CUENCA	19	116	0	0	0	116	135	59	0	0	0	59	41	6	106	29	
GUADALAJARA	39	114	1	0	0	115	154	48	0	0	0	48	25	22	95	59	
TOLEDO	57	403	0	0	0	403	460	89	0	0	0	89	47	31	167	293	

(Continúa al dorso)

CC.AA. Y/O PROVINCIAS	PTES. AÑO ANTERIOR	SOLICITUDES PRESENTADAS					A RESOLV. AÑO	SOLICITUDES RESUELTAS									PTES. FINAL
								APROBADAS				NO APROBADAS		TOTAL			
		NUEVAS	SGIM Y SATP	PAS	INSS	TOTAL		NUEVAS	SGIM Y SATP	PAS	INSS	TOTAL	DNG		CAD-DES		
CATALUNYA	3.377	3.308	0	0	0	3.308	6.685	3.027	0	0	0	3.027	1.186	474	4.687	1.998	
BARCELONA	2.364	2.334	0	0	0	2.334	4.698	2.151	0	0	0	2.151	856	322	3.329	1.369	
GIRONA	368	333	0	0	0	333	701	314	0	0	0	314	98	56	468	233	
LLEIDA	193	186	0	0	0	186	379	169	0	0	0	169	75	32	276	103	
TARRAGONA	452	455	0	0	0	455	907	393	0	0	0	393	157	64	614	293	
COMUNIDAD VALENCIANA	2.358	2.823	0	0	0	2.823	5.181	1.626	2	0	0	1.628	807	360	2.795	2.386	
ALICANTE	1.093	1.314	0	0	0	1.314	2.407	779	2	0	0	781	280	138	1.199	1.208	
CASTELLÓN	90	263	0	0	0	263	353	131	0	0	0	131	70	34	235	118	
VALENCIA	1.175	1.246	0	0	0	1.246	2.421	716	0	0	0	716	457	188	1.361	1.060	
EXTREMADURA	199	681	1	0	0	682	881	540	1	0	0	541	142	39	722	159	
BADAJOS	125	418	1	0	0	419	544	316	1	0	0	317	87	27	431	113	
CÁCERES	74	263	0	0	0	263	337	224	0	0	0	224	55	12	291	46	
GALICIA	743	1.452	0	0	0	1.452	2.195	1.171	0	0	0	1.171	384	90	1.645	550	
A CORUÑA	374	565	0	0	0	565	939	515	0	0	0	515	207	26	748	191	
LUGO	119	169	0	0	0	169	288	92	0	0	0	92	39	23	154	134	
OURENSE	63	173	0	0	0	173	236	154	0	0	0	154	41	11	206	30	
PONTEVEDRA	187	545	0	0	0	545	732	410	0	0	0	410	97	30	537	195	
MADRID	2.047	2.790	1	1	0	2.792	4.839	1.121	0	2	0	1.123	886	826	2.835	2.004	
MURCIA	284	733	0	0	0	733	1.017	549	0	0	0	549	229	81	859	158	
NAVARRA	52	231	0	0	0	231	283	57	0	0	0	57	64	30	151	132	
PAÍS VASCO	106	660	0	3	0	663	769	432	0	3	0	435	158	18	611	158	
ARABA/ÁLAVA	0	79	0	0	0	79	79	74	0	0	0	74	5	0	79	0	
GIPUZKOA	20	159	0	0	0	159	179	116	0	0	0	116	28	11	155	24	
BIZKAIA	86	422	0	3	0	425	511	242	0	3	0	245	125	7	377	134	
LA RIOJA	37	161	0	0	0	161	198	120	0	0	0	120	33	11	164	34	
CEUTA	27	103	0	0	0	103	130	71	0	0	0	71	20	8	99	31	
MELILLA	24	86	0	0	0	86	110	63	0	0	0	63	21	3	87	23	

TOTAL ESTADO (*)	16.886	24.180	6	15	0	24.201	41.087	13.656	7	20	1	13.684	6.869	2.863	23.416	17.671
-------------------------	---------------	---------------	----------	-----------	----------	---------------	---------------	---------------	----------	-----------	----------	---------------	--------------	--------------	---------------	---------------

PENSIÓN NO CONTRIBUTIVA DE JUBILACIÓN

CAUSAS DE DENEGACIÓN ACUMULADAS CORRESPONDIENTES AL AÑO 2024 HASTA MAYO

CC.AA. Y/O PROVINCIAS	EDAD	RESIDENCIA LEGAL	RECURSOS		PRESTACIÓN INCOMPATIBLE	SIN DESGLOSAR	TOTAL CAUSAS DE DENEGACIÓN
			ECONÓMICOS				
			PERSONALES	U.E.C.			
ANDALUCÍA	150	249	317	876	19	0	1.611
ALMERÍA	7	39	15	75	0	0	136
CÁDIZ	20	26	61	135	0	0	242
CÓRDOBA	5	9	23	76	0	0	113
GRANADA	18	35	47	79	19	0	198
HUELVA	10	6	20	52	0	0	88
JAÉN	7	6	9	29	0	0	51
MÁLAGA	54	100	83	153	0	0	390
SEVILLA	29	28	59	277	0	0	393
ARAGÓN	7	18	19	76	0	0	120
HUESCA	2	0	1	15	0	0	18
TERUEL	0	2	1	10	0	0	13
ZARAGOZA	5	16	17	51	0	0	89
ASTURIAS	12	17	46	42	0	0	117
ILLES BALEARS	10	33	35	49	0	0	127
CANARIAS	29	87	117	135	7	0	375
LAS PALMAS	23	49	72	100	7	0	251
S.C. TENERIFE	6	38	45	35	0	0	124
CANTABRIA	6	8	15	29	0	0	58
CASTILLA Y LEÓN	22	27	81	166	0	0	296
ÁVILA	5	0	4	17	0	0	26
BURGOS	6	6	13	19	0	0	44
LEÓN	2	3	15	27	0	0	47
PALENCIA	2	2	7	6	0	0	17
SALAMANCA	5	7	15	41	0	0	68
SEGOVIA	1	3	10	9	0	0	23
SORIA	0	0	1	0	0	0	1
VALLADOLID	1	3	13	37	0	0	54
ZAMORA	0	3	3	10	0	0	16
CASTILLA-LA MANCHA	12	27	33	163	0	0	235
ALBACETE	5	5	10	19	0	0	39
CIUDAD REAL	4	7	7	65	0	0	83
CUENCA	3	6	5	27	0	0	41
GUADALAJARA	0	1	5	19	0	0	25
TOLEDO	0	8	6	33	0	0	47

(Continúa al dorso)

CC.AA. Y/O PROVINCIAS	EDAD	RESIDENCIA LEGAL	RECURSOS ECONÓMICOS		PRESTACIÓN INCOMPATIBLE	SIN DESGLOSAR	TOTAL CAUSAS DE DENEGACIÓN
			PERSONALES	U.E.C.			
			CATALUNYA	38			
BARCELONA	27	238	259	331	1	0	856
GIRONA	3	14	31	50	0	0	98
LLEIDA	4	20	19	32	0	0	75
TARRAGONA	4	38	48	67	0	0	157
COMUNIDAD VALENCIANA	27	101	176	503	0	0	807
ALICANTE	5	44	75	156	0	0	280
CASTELLÓN	7	8	16	39	0	0	70
VALENCIA	15	49	85	308	0	0	457
EXTREMADURA	13	10	36	82	1	0	142
BADAJOS	6	7	23	50	1	0	87
CÁCERES	7	3	13	32	0	0	55
GALICIA	22	45	79	238	0	0	384
A CORUÑA	3	31	53	120	0	0	207
LUGO	12	3	4	20	0	0	39
OURENSE	6	11	8	16	0	0	41
PONTEVEDRA	1	0	14	82	0	0	97
MADRID	61	114	220	491	0	0	886
MURCIA	12	40	42	135	0	0	229
NAVARRA	2	21	20	21	0	0	64
PAÍS VASCO	6	23	27	100	2	0	158
ARABA/ÁLAVA	0	0	5	0	0	0	5
GIPUZKOA	0	7	3	17	1	0	28
BIZKAIA	6	16	19	83	1	0	125
LA RIOJA	4	8	8	13	0	0	33
CEUTA	1	5	1	12	1	0	20
MELILLA	3	3	8	7	0	0	21
TOTAL ESTADO	437	1.146	1.637	3.618	31	0	6.869

3. PNC de invalidez: datos de la gestión mensual y anual

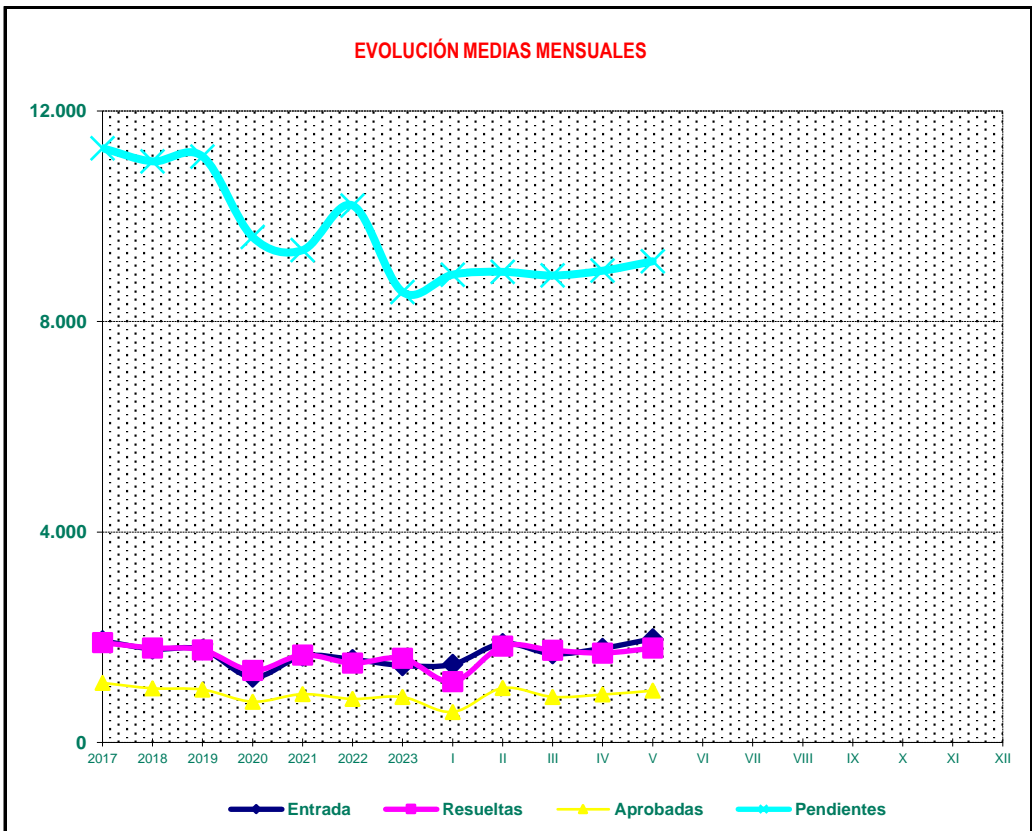
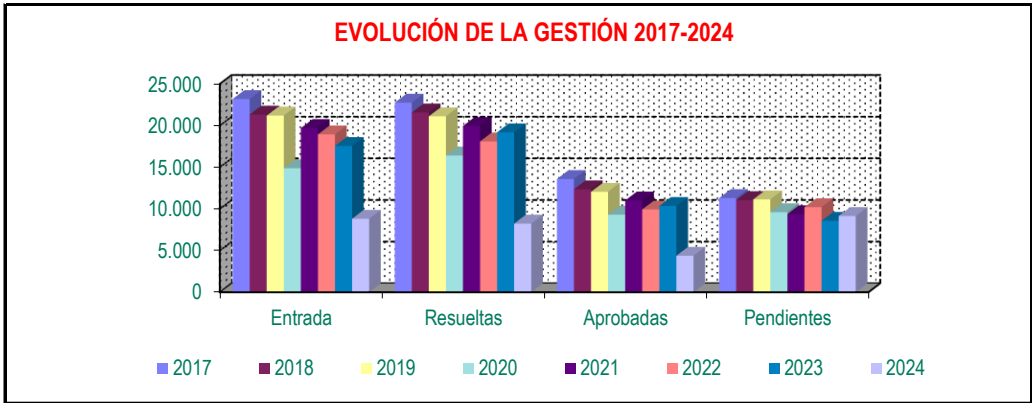


R.D.L. 8/2015, DE 30 DE OCTUBRE; T. REF. LGSS PNC DE LA SEGURIDAD SOCIAL

INVALIDEZ

	Entrada	Resueltas	% R./E.	Aprobadas	% A./R.	No Aprob.	Pendientes	
GESTIÓN	2017	23.179	22.744	96,08%	13.580	61,08%	9.164	11.294
	2018	21.315	21.565	96,08%	12.343	61,08%	9.222	11.044
	2019	21.203	21.111	96,08%	12.046	61,08%	9.065	11.136
	2020	14.872	16.402	96,08%	9.295	61,08%	7.107	9.606
	2021	19.697	19.947	96,08%	11.012	61,08%	8.935	9.356
	2022	18.940	18.090	96,08%	9.925	61,08%	8.165	10.206
	2023	17.546	19.192	96,08%	10.352	61,08%	8.840	8.560
MEDIAS	2017	1.932	1.895		1.132	764	11.294	
	2018	1.776	1.797		1.029	769	11.044	
	2019	1.767	1.759		1.004	755	11.136	
	2020	1.239	1.367		775	592	9.606	
	2021	1.641	1.662		918	745	9.356	
	2022	1.578	1.508		827	680	10.206	
	2023	1.462	1.599		863	737	8.560	
2024								
I	1.485	1.155	77,78%	579	50,13%	576	8.890	
II	1.882	1.829	97,18%	1.034	56,53%	795	8.943	
III	1.683	1.752	104,10%	866	49,43%	886	8.874	
IV	1.790	1.699	94,92%	910	53,56%	789	8.965	
V	1.971	1.792	90,92%	983	54,85%	809	9.144	
VI								
VII								
VIII								
IX								
X								
XI								
XII								
	8.811	8.227	93,37%	4.372	53,14%	3.855	9.144	

* Pendientes reales



PENSIÓN NO CONTRIBUTIVA DE INVALIDEZ

DATOS DE GESTIÓN CORRESPONDIENTES AL MES DE MAYO DE 2024

CC.AA. Y/O PROVINCIAS	PTES. MES ANTERIOR	SOLICITUDES PRESENTADAS					A RESOLV. MES	SOLICITUDES RESUELTAS									PTES. FIN MES
		NUEVAS	SGIM Y SATP	PAS	INSS	TOTAL		APROBADAS					NO APROBADAS		TOTAL		
								NUEVAS	SGIM Y SATP	PAS	INSS	TOTAL	DNG	CAD-DES			
ANDALUCÍA	2.661	453	0	0	0	453	3.114	161	0	0	0	161	182	30	373	2.741	
ALMERÍA	95	18	0	0	0	18	113	12	0	0	0	12	11	0	23	90	
CÁDIZ	615	51	0	0	0	51	666	25	0	0	0	25	16	6	47	619	
CÓRDOBA	221	31	0	0	0	31	252	16	0	0	0	16	12	0	28	224	
GRANADA	194	21	0	0	0	21	215	21	0	0	0	21	14	3	38	177	
HUELVA	186	26	0	0	0	26	212	5	0	0	0	5	22	1	28	184	
JAÉN	151	14	0	0	0	14	165	7	0	0	0	7	3	1	11	154	
MÁLAGA	565	69	0	0	0	69	634	38	0	0	0	38	61	11	110	524	
SEVILLA	634	223	0	0	0	223	857	37	0	0	0	37	43	8	88	769	
ARAGÓN	28	32	0	0	0	32	60	11	0	0	0	11	4	0	15	45	
HUESCA	2	7	0	0	0	7	9	3	0	0	0	3	0	0	3	6	
TERUEL	0	4	0	0	0	4	4	2	0	0	0	2	0	0	2	2	
ZARAGOZA	26	21	0	0	0	21	47	6	0	0	0	6	4	0	10	37	
ASTURIAS	255	38	0	0	0	38	293	15	0	0	0	15	12	2	29	264	
ILLES BALEARS	4	30	0	0	0	30	34	23	0	0	0	23	4	3	30	4	
CANARIAS	1.341	152	0	0	0	152	1.493	27	0	0	0	27	50	13	90	1.403	
LAS PALMAS	554	71	0	0	0	71	625	15	0	0	0	15	23	13	51	574	
S.C. TENERIFE	787	81	0	0	0	81	868	12	0	0	0	12	27	0	39	829	
CANTABRIA	99	28	0	0	0	28	127	22	0	0	0	22	5	3	30	97	
CASTILLA Y LEÓN	234	58	0	0	0	58	292	45	0	0	0	45	17	6	68	224	
ÁVILA	19	7	0	0	0	7	26	6	0	0	0	6	3	0	9	17	
BURGOS	44	12	0	0	0	12	56	7	0	0	0	7	4	2	13	43	
LEÓN	94	4	0	0	0	4	98	2	0	0	0	2	1	4	7	91	
PALENCIA	9	6	0	0	0	6	15	5	0	0	0	5	0	0	5	10	
SALAMANCA	31	4	0	0	0	4	35	7	0	0	0	7	5	0	12	23	
SEGOVIA	5	5	0	0	0	5	10	2	0	0	0	2	1	0	3	7	
SORIA	4	1	0	0	0	1	5	3	0	0	0	3	0	0	3	2	
VALLADOLID	23	11	0	0	0	11	34	7	0	0	0	7	1	0	8	26	
ZAMORA	5	8	0	0	0	8	13	6	0	0	0	6	2	0	8	5	
CASTILLA-LA MANCHA	225	105	0	0	0	105	330	65	0	0	0	65	26	5	96	234	
ALBACETE	44	22	0	0	0	22	66	20	0	0	0	20	3	2	25	41	
CIUDAD REAL	42	25	0	0	0	25	67	17	0	0	0	17	10	0	27	40	
CUENCA	27	16	0	0	0	16	43	9	0	0	0	9	8	1	18	25	
GUADALAJARA	17	13	0	0	0	13	30	7	0	0	0	7	2	0	9	21	
TOLEDO	95	29	0	0	0	29	124	12	0	0	0	12	3	2	17	107	

(Continúa al dorso)

CC.AA. Y/O PROVINCIAS	PTES. MES ANTERIOR	SOLICITUDES PRESENTADAS					A RESOLV. MES	SOLICITUDES RESUELTAS									PTES. FIN MES
		NUEVAS	SGIM Y SATP	PAS	INSS	TOTAL		APROBADAS					NO APROBADAS		TOTAL		
								NUEVAS	SGIM Y SATP	PAS	INSS	TOTAL	DNG	CAD-DES			
CATALUNYA	1.711	305	0	0	14	319	2.030	162	0	0	16	178	89	28	295	1.735	
BARCELONA	1.238	220	0	0	8	228	1.466	122	0	0	11	133	62	21	216	1.250	
GIRONA	172	27	0	0	2	29	201	17	0	0	0	17	11	0	28	173	
LLEIDA	80	16	0	0	1	17	97	7	0	0	1	8	3	3	14	83	
TARRAGONA	221	42	0	0	3	45	266	16	0	0	4	20	13	4	37	229	
COMUNIDAD VALENCIANA	637	158	0	0	0	158	795	107	0	0	0	107	44	15	166	629	
ALICANTE	283	54	0	0	0	54	337	38	0	0	0	38	18	3	59	278	
CASTELLÓN	80	23	0	0	0	23	103	18	0	0	0	18	5	6	29	74	
VALENCIA	274	81	0	0	0	81	355	51	0	0	0	51	21	6	78	277	
EXTREMADURA	188	36	0	0	0	36	224	29	0	0	0	29	11	1	41	183	
BADAJOS	141	21	0	0	0	21	162	17	0	0	0	17	6	1	24	138	
CÁCERES	47	15	0	0	0	15	62	12	0	0	0	12	5	0	17	45	
GALICIA	426	159	0	0	0	159	585	84	0	0	0	84	63	13	160	425	
A CORUÑA	140	71	0	0	0	71	211	42	0	0	0	42	32	0	74	137	
LUGO	66	22	0	0	0	22	88	4	0	0	0	4	6	2	12	76	
OURENSE	33	20	0	0	0	20	53	11	0	0	0	11	4	1	16	37	
PONTEVEDRA	187	46	0	0	0	46	233	27	0	0	0	27	21	10	58	175	
MADRID	633	239	0	0	0	239	872	109	0	0	0	109	72	47	228	644	
MURCIA	325	83	0	0	0	83	408	54	0	0	0	54	36	9	99	309	
NAVARRA	32	11	0	0	0	11	43	9	0	0	0	9	5	2	16	27	
PAÍS VASCO	65	52	0	0	0	52	117	36	0	0	0	36	5	1	42	75	
ARABA/ÁLAVA	0	4	0	0	0	4	4	4	0	0	0	4	0	0	4	0	
GIPUZKOA	17	19	0	0	0	19	36	16	0	0	0	16	1	0	17	19	
BIZKAIA	48	29	0	0	0	29	77	16	0	0	0	16	4	1	21	56	
LA RIOJA	13	4	0	0	0	4	17	3	0	0	0	3	1	0	4	13	
CEUTA	8	5	0	0	0	5	13	2	0	0	0	2	0	0	2	11	
MELILLA	80	9	0	0	0	9	89	3	0	0	0	3	5	0	8	81	

TOTAL ESTADO	8.965	1.957	0	0	14	1.971	10.936	967	0	0	16	983	631	178	1.792	9.144
---------------------	--------------	--------------	----------	----------	-----------	--------------	---------------	------------	----------	----------	-----------	------------	------------	------------	--------------	--------------

PENSIÓN NO CONTRIBUTIVA DE INVALIDEZ CAUSAS DE DENEGACIÓN CORRESPONDIENTES AL MES DE MAYO DE 2024

CC.AA. Y/O PROVINCIAS	EDAD	RESIDENCIA LEGAL	RECURSOS ECONÓMICOS		GRADO DISCAPACIDAD ENF. CRÓNICA	PRESTACIÓN INCOMPATIBLE	SOLICITAR SIN PASAR DOS AÑOS	SIN DESGLOSAR	TOTAL CAUSAS DE DENEGACIÓN
			PERSONALES	U.E.C.					
			ANDALUCÍA	16					
ALMERÍA	1	1	2	0	7	0	0	0	11
CÁDIZ	3	2	0	4	7	0	0	0	16
CÓRDOBA	0	2	3	1	6	0	0	0	12
GRANADA	0	1	2	3	6	2	0	0	14
HUELVA	3	1	0	0	18	0	0	0	22
JAÉN	1	0	0	2	0	0	0	0	3
MÁLAGA	6	8	14	4	27	2	0	0	61
SEVILLA	2	3	15	9	12	2	0	0	43
ARAGÓN	0	1	1	1	1	0	0	0	4
HUESCA	0	0	0	0	0	0	0	0	0
TERUEL	0	0	0	0	0	0	0	0	0
ZARAGOZA	0	1	1	1	1	0	0	0	4
ASTURIAS	0	0	4	3	2	3	0	0	12
ILLES BALEARS	0	1	1	0	1	1	0	0	4
CANARIAS	0	6	16	8	19	1	0	0	50
LAS PALMAS	0	3	9	7	3	1	0	0	23
S.C. TENERIFE	0	3	7	1	16	0	0	0	27
CANTABRIA	0	1	0	3	0	1	0	0	5
CASTILLA Y LEÓN	1	2	5	3	4	2	0	0	17
ÁVILA	0	0	1	2	0	0	0	0	3
BURGOS	0	1	1	0	1	1	0	0	4
LEÓN	0	1	0	0	0	0	0	0	1
PALENCIA	0	0	0	0	0	0	0	0	0
SALAMANCA	1	0	1	1	1	1	0	0	5
SEGOVIA	0	0	0	0	1	0	0	0	1
SORIA	0	0	0	0	0	0	0	0	0
VALLADOLID	0	0	0	0	1	0	0	0	1
ZAMORA	0	0	2	0	0	0	0	0	2
CASTILLA-LA MANCHA	0	2	8	6	7	3	0	0	26
ALBACETE	0	0	1	1	1	0	0	0	3
CIUDAD REAL	0	0	2	3	4	1	0	0	10
CUENCA	0	1	2	2	1	2	0	0	8
GUADALAJARA	0	1	1	0	0	0	0	0	2
TOLEDO	0	0	2	0	1	0	0	0	3

(Continúa al dorso)

CC.AA. Y/O PROVINCIAS	EDAD	RESIDENCIA LEGAL	RECURSOS ECONÓMICOS		GRADO DISCAPACIDAD ENF. CRÓNICA	PRESTACIÓN INCOMPATIBLE	SOLICITAR SIN PASAR DOS AÑOS	SIN DESGLASAR	TOTAL CAUSAS DE DENEGACIÓN
			PERSONALES	U.E.C.					
			CATALUNYA	0					
BARCELONA	0	5	11	17	14	15	0	0	62
GIRONA	0	0	0	1	1	9	0	0	11
LLEIDA	0	2	0	0	0	1	0	0	3
TARRAGONA	0	2	4	2	1	4	0	0	13
COMUNIDAD VALENCIANA	1	5	19	13	5	1	0	0	44
ALICANTE	1	0	10	6	1	0	0	0	18
CASTELLÓN	0	1	1	1	1	1	0	0	5
VALENCIA	0	4	8	6	3	0	0	0	21
EXTREMADURA	1	0	2	5	3	0	0	0	11
BADAJOS	1	0	1	3	1	0	0	0	6
CÁCERES	0	0	1	2	2	0	0	0	5
GALICIA	1	0	9	16	37	0	0	0	63
A CORUÑA	0	0	8	15	9	0	0	0	32
LUGO	1	0	0	0	5	0	0	0	6
OURENSE	0	0	1	1	2	0	0	0	4
PONTEVEDRA	0	0	0	0	21	0	0	0	21
MADRID	11	10	25	17	9	0	0	0	72
MURCIA	4	3	1	4	24	0	0	0	36
NAVARRA	1	0	3	1	0	0	0	0	5
PAÍS VASCO	0	1	1	2	1	0	0	0	5
ARABA/ÁLAVA	0	0	0	0	0	0	0	0	0
GIPUZKOA	0	0	0	1	0	0	0	0	1
BIZKAIA	0	1	1	1	1	0	0	0	4
LA RIOJA	0	0	0	1	0	0	0	0	1
CEUTA	0	0	0	0	0	0	0	0	0
MELILLA	0	0	0	1	4	0	0	0	5
TOTAL ESTADO	36	59	146	127	216	47	0	0	631

PENSIÓN NO CONTRIBUTIVA DE INVALIDEZ

DATOS ACUMULADOS DE GESTIÓN CORRESPONDIENTES AL AÑO 2024 HASTA MAYO

CC.AA. Y/O PROVINCIAS	PTES. AÑO ANTERIOR	SOLICITUDES PRESENTADAS					A RESOLV. AÑO	SOLICITUDES RESUELTAS									PTES. FINAL
		NUEVAS	SGIM Y SATP	PAS	INSS	TOTAL		APROBADAS					NO APROBADAS		TOTAL		
								NUEVAS	SGIM Y SATP	PAS	INSS	TOTAL	DNG	CAD-DES			
ANDALUCÍA	2.326	2.110	0	4	0	2.114	4.440	639	4	4	0	647	894	158	1.699	2.741	
ALMERÍA	66	100	0	0	0	100	166	32	0	0	0	32	37	7	76	90	
CÁDIZ	664	205	0	0	0	205	869	126	3	1	0	130	92	28	250	619	
CÓRDOBA	205	119	0	1	0	120	325	40	0	0	0	40	56	5	101	224	
GRANADA	270	135	0	0	0	135	405	112	1	0	0	113	105	10	228	177	
HUELVA	185	120	0	2	0	122	307	45	0	1	0	46	69	8	123	184	
JAÉN	60	159	0	0	0	159	219	37	0	1	0	38	18	9	65	154	
MÁLAGA	541	452	0	0	0	452	993	151	0	0	0	151	276	42	469	524	
SEVILLA	335	820	0	1	0	821	1.156	96	0	1	0	97	241	49	387	769	
ARAGÓN	36	106	0	0	0	106	142	69	0	0	0	69	23	5	97	45	
HUESCA	5	25	0	0	0	25	30	18	0	0	0	18	6	0	24	6	
TERUEL	1	11	0	0	0	11	12	7	0	0	0	7	2	1	10	2	
ZARAGOZA	30	70	0	0	0	70	100	44	0	0	0	44	15	4	63	37	
ASTURIAS	221	161	0	0	0	161	382	72	0	0	0	72	40	6	118	264	
ILLES BALEARS	7	109	0	0	0	109	116	63	0	0	0	63	27	22	112	4	
CANARIAS	1.474	521	0	0	0	521	1.995	249	0	0	0	249	307	36	592	1.403	
LAS PALMAS	503	313	0	0	0	313	816	95	0	0	0	95	121	26	242	574	
S.C. TENERIFE	971	208	0	0	0	208	1.179	154	0	0	0	154	186	10	350	829	
CANTABRIA	84	145	0	0	0	145	229	100	0	0	0	100	24	8	132	97	
CASTILLA Y LEÓN	203	409	0	0	0	409	612	246	0	0	0	246	110	32	388	224	
ÁVILA	7	52	0	0	0	52	59	31	0	0	0	31	10	1	42	17	
BURGOS	35	87	0	0	0	87	122	40	0	0	0	40	31	8	79	43	
LEÓN	88	41	0	0	0	41	129	17	0	0	0	17	7	14	38	91	
PALENCIA	4	34	0	0	0	34	38	24	0	0	0	24	4	0	28	10	
SALAMANCA	32	64	0	0	0	64	96	41	0	0	0	41	29	3	73	23	
SEGOVIA	12	18	0	0	0	18	30	17	0	0	0	17	6	0	23	7	
SORIA	2	9	0	0	0	9	11	6	0	0	0	6	2	1	9	2	
VALLADOLID	20	60	0	0	0	60	80	40	0	0	0	40	11	3	54	26	
ZAMORA	3	44	0	0	0	44	47	30	0	0	0	30	10	2	42	5	
CASTILLA-LA MANCHA	150	479	0	0	0	479	629	270	0	0	1	271	87	37	395	234	
ALBACETE	26	111	0	0	0	111	137	71	0	0	0	71	19	6	96	41	
CIUDAD REAL	30	114	0	0	0	114	144	70	0	0	1	71	25	8	104	40	
CUENCA	39	58	0	0	0	58	97	47	0	0	0	47	19	6	72	25	
GUADALAJARA	12	62	0	0	0	62	74	40	0	0	0	40	10	3	53	21	
TOLEDO	43	134	0	0	0	134	177	42	0	0	0	42	14	14	70	107	

(Continúa al dorso)

CC.AA. Y/O PROVINCIAS	PTES. AÑO ANTERIOR	SOLICITUDES PRESENTADAS					A RESOLV. AÑO	SOLICITUDES RESUELTAS									PTES. FINAL
		NUEVAS	SGIM Y SATP	PAS	INSS	TOTAL		APROBADAS					NO APROBADAS		TOTAL		
								NUEVAS	SGIM Y SATP	PAS	INSS	TOTAL	DNG	CAD-DES			
CATALUNYA	1.760	1.361	1	1	78	1.441	3.201	666	0	0	129	795	526	145	1.466	1.735	
BARCELONA	1.221	987	1	0	47	1.035	2.256	454	0	0	86	540	366	100	1.006	1.250	
GIRONA	197	144	0	0	15	159	356	84	0	0	18	102	65	16	183	173	
LLEIDA	76	61	0	0	3	64	140	25	0	0	7	32	19	6	57	83	
TARRAGONA	266	169	0	1	13	183	449	103	0	0	18	121	76	23	220	229	
COMUNIDAD VALENCIANA	613	645	0	0	0	645	1.258	407	0	0	0	407	157	65	629	629	
ALICANTE	260	208	0	0	0	208	468	138	0	0	0	138	46	6	190	278	
CASTELLÓN	55	125	0	0	0	125	180	77	0	0	0	77	22	7	106	74	
VALENCIA	298	312	0	0	0	312	610	192	0	0	0	192	89	52	333	277	
EXTREMADURA	182	189	0	0	0	189	371	146	0	0	0	146	34	8	188	183	
BADAJOS	151	99	0	0	0	99	250	84	0	0	0	84	24	4	112	138	
CÁCERES	31	90	0	0	0	90	121	62	0	0	0	62	10	4	76	45	
GALICIA	422	707	0	0	0	707	1.129	373	0	0	0	373	279	52	704	425	
A CORUÑA	113	283	0	0	0	283	396	133	0	0	0	133	105	21	259	137	
LUGO	63	58	0	0	0	58	121	12	0	0	0	12	23	10	45	76	
OURENSE	39	120	0	0	0	120	159	77	0	0	0	77	40	5	122	37	
PONTEVEDRA	207	246	0	0	0	246	453	151	0	0	0	151	111	16	278	175	
MADRID	604	937	0	0	0	937	1.541	418	0	0	0	418	264	215	897	644	
MURCIA	338	399	0	0	0	399	737	239	0	0	4	243	143	42	428	309	
NAVARRA	12	61	0	0	0	61	73	18	0	0	0	18	14	14	46	27	
PAÍS VASCO	50	262	0	1	0	263	313	184	0	1	0	185	46	7	238	75	
ARABA/ÁLAVA	0	29	0	0	0	29	29	27	0	0	0	27	2	0	29	0	
GIPUZKOA	23	90	0	0	0	90	113	73	0	0	0	73	18	3	94	19	
BIZKAIA	27	143	0	1	0	144	171	84	0	1	0	85	26	4	115	56	
LA RIOJA	15	35	0	0	0	35	50	30	0	0	0	30	6	1	37	13	
CEUTA	13	34	0	0	0	34	47	28	0	0	0	28	5	3	36	11	
MELILLA	50	56	0	0	0	56	106	12	0	0	0	12	11	2	25	81	

TOTAL ESTADO (*)

8.560

8.726

1

6

78

8.811

17.371

4.229

4

5

134

4.372

2.997

858

8.227

9.144

PENSIÓN NO CONTRIBUTIVA DE INVALIDEZ

CAUSAS DE DENEGACIÓN ACUMULADAS CORRESPONDIENTES AL AÑO 2024 HASTA MAYO

CC.AA. Y/O PROVINCIAS	EDAD	RESIDENCIA LEGAL	RECURSOS ECONÓMICOS		GRADO DISCAPACIDAD ENF. CRÓNICA	PRESTACIÓN INCOMPATIBLE	SOLICITAR SIN PASAR DOS AÑOS	SIN DESGLOSAR	TOTAL CAUSAS DE DENEGACIÓN
			PERSONALES	U.E.C.					
			ANDALUCÍA	68					
ALMERÍA	7	5	7	3	9	5	1	0	37
CÁDIZ	12	8	12	22	36	2	0	0	92
CÓRDOBA	0	7	9	5	34	1	0	0	56
GRANADA	6	13	10	10	60	6	0	0	105
HUELVA	9	3	14	10	33	0	0	0	69
JAÉN	1	2	1	3	11	0	0	0	18
MÁLAGA	27	37	39	27	127	18	1	0	276
SEVILLA	6	12	36	37	147	3	0	0	241
ARAGÓN	1	1	8	8	4	1	0	0	23
HUESCA	1	0	1	2	1	1	0	0	6
TERUEL	0	0	0	2	0	0	0	0	2
ZARAGOZA	0	1	7	4	3	0	0	0	15
ASTURIAS	0	0	13	12	9	6	0	0	40
ILLES BALEARS	2	8	4	4	5	4	0	0	27
CANARIAS	8	14	86	36	152	11	0	0	307
LAS PALMAS	2	6	43	22	43	5	0	0	121
S.C. TENERIFE	6	8	43	14	109	6	0	0	186
CANTABRIA	4	1	6	7	4	2	0	0	24
CASTILLA Y LEÓN	6	6	29	28	35	6	0	0	110
ÁVILA	0	0	2	8	0	0	0	0	10
BURGOS	0	2	4	5	18	2	0	0	31
LEÓN	0	2	2	1	1	1	0	0	7
PALENCIA	0	0	1	0	2	1	0	0	4
SALAMANCA	6	1	10	7	4	1	0	0	29
SEGOVIA	0	0	2	1	3	0	0	0	6
SORIA	0	0	0	2	0	0	0	0	2
VALLADOLID	0	1	4	4	1	1	0	0	11
ZAMORA	0	0	4	0	6	0	0	0	10
CASTILLA-LA MANCHA	0	12	24	23	21	7	0	0	87
ALBACETE	0	2	7	5	5	0	0	0	19
CIUDAD REAL	0	2	5	8	8	2	0	0	25
CUENCA	0	1	5	7	3	3	0	0	19
GUADALAJARA	0	3	4	2	1	0	0	0	10
TOLEDO	0	4	3	1	4	2	0	0	14

(Continúa al dorso)

CC.AA. Y/O PROVINCIAS	EDAD	RESIDENCIA LEGAL	RECURSOS ECONÓMICOS		GRADO DISCAPACIDAD ENF. CRÓNICA	PRESTACIÓN INCOMPATIBLE	SOLICITAR SIN PASAR DOS AÑOS	SIN DESGLASAR	TOTAL CAUSAS DE DENEGACIÓN
			PERSONALES	U.E.C.					
			CATALUNYA	0					
BARCELONA	0	32	85	73	66	110	0	0	366
GIRONA	0	7	15	11	4	28	0	0	65
LLEIDA	0	4	2	2	3	8	0	0	19
TARRAGONA	0	8	15	16	3	34	0	0	76
COMUNIDAD VALENCIANA	3	13	48	44	29	20	0	0	157
ALICANTE	1	1	15	11	5	13	0	0	46
CASTELLÓN	2	2	6	5	4	3	0	0	22
VALENCIA	0	10	27	28	20	4	0	0	89
EXTREMADURA	5	2	6	10	8	3	0	0	34
BADAJOS	5	2	3	7	4	3	0	0	24
CÁCERES	0	0	3	3	4	0	0	0	10
GALICIA	8	6	15	51	194	5	0	0	279
A CORUÑA	0	4	10	29	62	0	0	0	105
LUGO	2	1	2	2	15	1	0	0	23
OURENSE	6	1	2	6	23	2	0	0	40
PONTEVEDRA	0	0	1	14	94	2	0	0	111
MADRID	40	21	97	80	26	0	0	0	264
MURCIA	14	14	17	16	78	4	0	0	143
NAVARRA	2	2	6	3	1	0	0	0	14
PAÍS VASCO	0	7	12	12	8	7	0	0	46
ARABA/ÁLAVA	0	0	2	0	0	0	0	0	2
GIPUZKOA	0	3	4	6	1	4	0	0	18
BIZKAIA	0	4	6	6	7	3	0	0	26
LA RIOJA	0	1	1	2	1	1	0	0	6
CEUTA	0	0	2	2	0	0	1	0	5
MELILLA	0	0	2	4	5	0	0	0	11
TOTAL ESTADO	161	246	621	561	1.113	292	3	0	2.997

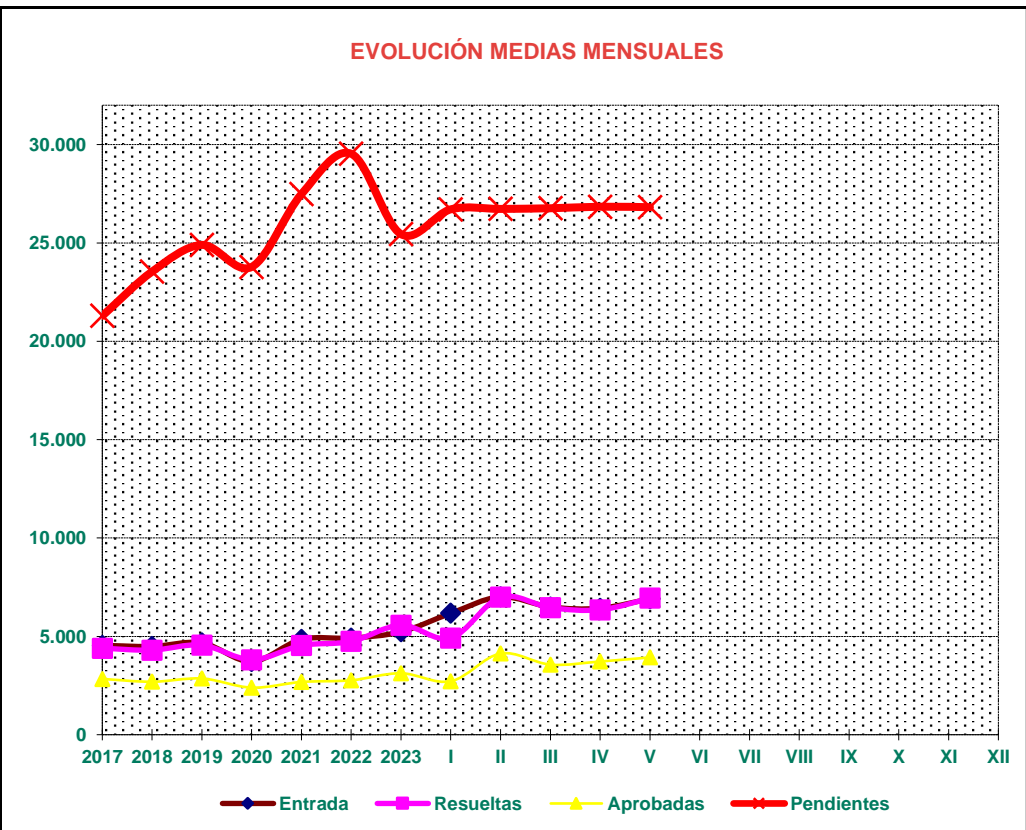
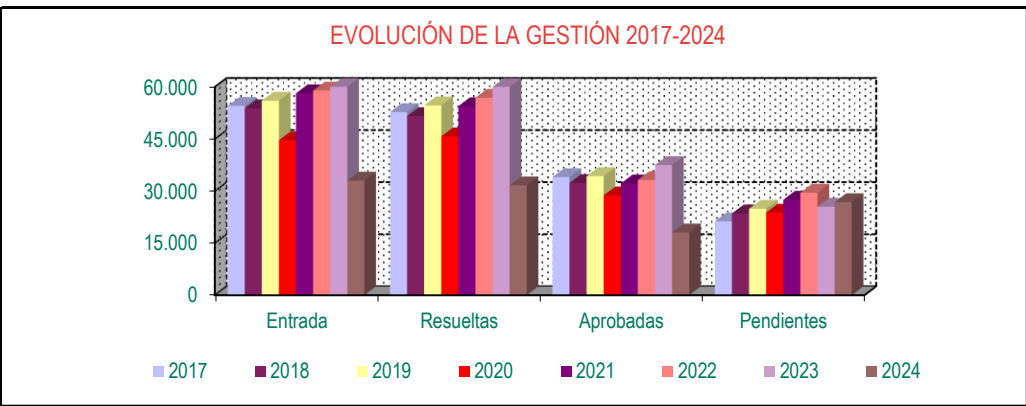
4. PNC de la Seguridad Social. Datos de la gestión mensual y anual



**R.D.L. 8/2015, DE 30 DE OCTUBRE; T. REF. LGSS
PNC DE LA SEGURIDAD SOCIAL**

TOTAL: JUBILACIÓN MÁS INVALIDEZ

		Entrada	Resueltas	% R./E.	Aprobadas	No Aprob.	Pendientes
G E S T I O N	2017	54.524	52.747	96,74%	34.007	18.740	21.292
	2018	53.845	51.596	95,82%	32.296	19.300	23.541
	2019	56.009	54.652	97,58%	34.273	20.379	24.898
	2020	44.606	45.725	102,51%	28.723	17.002	23.779
	2021	58.137	54.436	93,63%	32.162	22.274	27.480
	2022	58.936	56.884	96,52%	33.196	23.688	29.532
	2023	62.750	66.836	106,51%	37.484	29.352	25.446
M E D I A S	2017	4.544	4.396		2.834	1.562	21.292
	2018	4.487	4.300		2.691	1.608	23.541
	2019	4.667	4.554		2.856	1.698	24.898
	2020	3.717	3.810		2.394	1.417	23.779
	2021	4.845	4.536		2.680	1.856	27.480
	2022	4.911	4.740		2.766	1.974	29.532
	2023	5.229	5.570		3.124	2.446	25.446
2024							
	I	6.172	4.911	79,57%	2.716	2.195	26.707
	II	7.008	6.987	99,70%	4.128	2.859	26.728
	III	6.493	6.460	99,49%	3.562	2.898	26.761
	IV	6.427	6.348	98,77%	3.721	2.627	26.840
	V	6.912	6.937	100,36%	3.929	3.008	26.815
	VI						
	VII						
	VIII						
	IX						
	X						
	XI						
	XII						
		33.012	31.643	95,85%	18.056	13.587	26.815



* Pendientes reales

PENSIONES NO CONTRIBUTIVAS DE JUBILACIÓN E INVALIDEZ

DATOS CONJUNTOS DE GESTIÓN CORRESPONDIENTES AL MES DE MAYO DE 2024

CC.AA. Y/O PROVINCIAS	PTES. MES ANTERIOR	SOLICITUDES PRESENTADAS					A RESOLV. MES	SOLICITUDES RESUELTAS									PTES. FIN MES
		PRESENTADAS						APROBADAS					NO APROBADAS		TOTAL		
		NUEVAS	SGIM Y SATP	PAS	INSS	TOTAL		NUEVAS	SGIM Y SATP	PAS	INSS	TOTAL	DNG	CAD-DES			
ANDALUCÍA	8.518	1.584	0	0	0	1.584	10.102	664	0	5	0	669	492	135	1.296	8.806	
ALMERÍA	350	104	0	0	0	104	454	51	0	0	0	51	28	3	82	372	
CÁDIZ	2.343	177	0	0	0	177	2.520	122	0	1	0	123	65	27	215	2.305	
CÓRDOBA	382	106	0	0	0	106	488	53	0	1	0	54	23	1	78	410	
GRANADA	512	63	0	0	0	63	575	72	0	0	0	72	45	23	140	435	
HUELVA	304	64	0	0	0	64	368	41	0	1	0	42	39	5	86	282	
JAÉN	414	52	0	0	0	52	466	30	0	0	0	30	14	1	45	421	
MÁLAGA	2.157	355	0	0	0	355	2.512	170	0	1	0	171	153	39	363	2.149	
SEVILLA	2.056	663	0	0	0	663	2.719	125	0	1	0	126	125	36	287	2.432	
ARAGÓN	146	101	0	0	0	101	247	64	0	0	0	64	33	23	120	127	
HUESCA	14	22	0	0	0	22	36	9	0	0	0	9	3	0	12	24	
TERUEL	6	14	0	0	0	14	20	9	0	0	0	9	3	0	12	8	
ZARAGOZA	126	65	0	0	0	65	191	46	0	0	0	46	27	23	96	95	
ASTURIAS	778	103	0	0	0	103	881	75	0	0	0	75	32	40	147	734	
ILLES BALEARS	152	123	0	0	0	123	275	82	0	0	0	82	23	17	122	153	
CANARIAS	3.774	438	0	0	0	438	4.212	187	0	2	0	189	139	27	355	3.857	
LAS PALMAS	1.416	215	0	0	0	215	1.631	137	0	2	0	139	71	23	233	1.398	
S.C. TENERIFE	2.358	223	0	0	0	223	2.581	50	0	0	0	50	68	4	122	2.459	
CANTABRIA	160	73	0	0	0	73	233	54	0	0	0	54	13	7	74	159	
CASTILLA Y LEÓN	537	265	0	0	0	265	802	191	0	0	0	191	78	22	291	511	
ÁVILA	29	20	0	0	0	20	49	19	0	0	0	19	7	0	26	23	
BURGOS	104	45	0	0	0	45	149	22	0	0	0	22	18	7	47	102	
LEÓN	201	28	0	0	0	28	229	23	0	0	0	23	13	10	46	183	
PALENCIA	25	22	0	0	0	22	47	17	0	0	0	17	4	3	24	23	
SALAMANCA	63	41	0	0	0	41	104	39	0	0	0	39	14	0	53	51	
SEGOVIA	31	16	0	0	0	16	47	18	0	0	0	18	4	1	23	24	
SORIA	11	7	0	0	0	7	18	9	0	0	0	9	0	0	9	9	
VALLADOLID	66	59	0	0	0	59	125	20	0	0	0	20	14	0	34	91	
ZAMORA	7	27	0	0	0	27	34	24	0	0	0	24	4	1	29	5	
CASTILLA-LA MANCHA	663	325	1	0	0	326	989	188	0	0	0	188	85	13	286	703	
ALBACETE	104	49	0	0	0	49	153	53	0	0	0	53	12	3	68	85	
CIUDAD REAL	105	84	0	0	0	84	189	65	0	0	0	65	39	1	105	84	
CUENCA	49	50	0	0	0	50	99	24	0	0	0	24	20	1	45	54	
GUADALAJARA	73	32	1	0	0	33	106	18	0	0	0	18	7	1	26	80	
TOLEDO	332	110	0	0	0	110	442	28	0	0	0	28	7	7	42	400	

(Continúa al dorso)

CC.AA. Y/O PROVINCIAS	PTES. MES ANTERIOR	SOLICITUDES PRESENTADAS					A RESOLV. MES	SOLICITUDES RESUELTAS									PTES. FIN MES
		NUEVAS	SGIM Y SATP	PAS	INSS	TOTAL		APROBADAS					NO APROBADAS		TOTAL		
								NUEVAS	SGIM Y SATP	PAS	INSS	TOTAL	DNG	CAD-DES			
CATALUNYA	4.020	984	0	0	14	998	5.018	778	0	0	16	794	312	179	1.285	3.733	
BARCELONA	2.838	686	0	0	8	694	3.532	559	0	0	11	570	218	125	913	2.619	
GIRONA	432	105	0	0	2	107	539	81	0	0	0	81	29	23	133	406	
LLEIDA	198	54	0	0	1	55	253	41	0	0	1	42	17	8	67	186	
TARRAGONA	552	139	0	0	3	142	694	97	0	0	4	101	48	23	172	522	
COMUNIDAD VALENCIA	3.033	796	0	0	0	796	3.829	452	0	0	0	452	274	88	814	3.015	
ALICANTE	1.441	379	0	0	0	379	1.820	177	0	0	0	177	128	29	334	1.486	
CASTELLÓN	204	76	0	0	0	76	280	48	0	0	0	48	27	13	88	192	
VALENCIA	1.388	341	0	0	0	341	1.729	227	0	0	0	227	119	46	392	1.337	
EXTREMADURA	378	158	0	0	0	158	536	130	0	0	0	130	54	10	194	342	
BADAJOS	277	92	0	0	0	92	369	78	0	0	0	78	31	9	118	251	
CÁCERES	101	66	0	0	0	66	167	52	0	0	0	52	23	1	76	91	
GALICIA	1.018	453	0	0	0	453	1.471	291	0	0	0	291	159	46	496	975	
A CORUÑA	361	172	0	0	0	172	533	116	0	0	0	116	89	0	205	328	
LUGO	188	63	0	0	0	63	251	19	0	0	0	19	14	8	41	210	
OURENSE	73	56	0	0	0	56	129	43	0	0	0	43	15	4	62	67	
PONTEVEDRA	396	162	0	0	0	162	558	113	0	0	0	113	41	34	188	370	
MADRID	2.618	890	0	0	0	890	3.508	386	0	0	0	386	280	194	860	2.648	
MURCIA	515	250	0	0	0	250	765	167	0	0	0	167	105	26	298	467	
NAVARRA	138	75	0	0	0	75	213	23	0	0	0	23	27	4	54	159	
PAÍS VASCO	220	177	0	1	0	178	398	123	0	0	0	123	33	9	165	233	
ARABA/ÁLAVA	0	17	0	0	0	17	17	16	0	0	0	16	1	0	17	0	
GIPUZKOA	43	47	0	0	0	47	90	35	0	0	0	35	6	6	47	43	
BIZKAIA	177	113	0	1	0	114	291	72	0	0	0	72	26	3	101	190	
LA RIOJA	43	42	0	0	0	42	85	26	0	0	0	26	8	4	38	47	
CEUTA	34	29	0	0	0	29	63	13	0	0	0	13	7	1	21	42	
MELILLA	95	30	0	0	0	30	125	12	0	0	0	12	8	1	21	104	

TOTAL ESTADO	26.840	6.896	1	1	14	6.912	33.752	3.906	0	7	16	3.929	2.162	846	6.937	26.815
---------------------	---------------	--------------	----------	----------	-----------	--------------	---------------	--------------	----------	----------	-----------	--------------	--------------	------------	--------------	---------------

PENSIONES NO CONTRIBUTIVAS DE JUBILACIÓN E INVALIDEZ

CAUSAS DE DENEGACIÓN CONJUNTAS CORRESPONDIENTES AL MES DE MAYO DE 2024

CC.AA. Y/O PROVINCIAS	EDAD	RESIDENCIA LEGAL	RECURSOS		GRADO DISCAPACIDAD ENF. CRÓNICA	PRESTACIÓN INCOMPATIBLE	SOLICITAR SIN PASAR DOS AÑOS	SIN DESGLOSAR	TOTAL CAUSAS DE DENEGACIÓN
			ECONÓMICOS						
			PERSONALES	U.E.C.					
ANDALUCÍA	38	76	99	190	83	6	0	0	492
ALMERÍA	3	6	3	9	7	0	0	0	28
CÁDIZ	9	9	13	27	7	0	0	0	65
CÓRDOBA	1	2	7	7	6	0	0	0	23
GRANADA	2	14	8	13	6	2	0	0	45
HUELVA	4	3	3	11	18	0	0	0	39
JAÉN	1	1	1	11	0	0	0	0	14
MÁLAGA	14	32	36	42	27	2	0	0	153
SEVILLA	4	9	28	70	12	2	0	0	125
ARAGÓN	1	8	4	19	1	0	0	0	33
HUESCA	0	0	0	3	0	0	0	0	3
TERUEL	0	0	0	3	0	0	0	0	3
ZARAGOZA	1	8	4	13	1	0	0	0	27
ASTURIAS	1	7	12	7	2	3	0	0	32
ILLES BALEARS	1	8	4	8	1	1	0	0	23
CANARIAS	5	22	42	50	19	1	0	0	139
LAS PALMAS	2	8	20	37	3	1	0	0	71
S.C. TENERIFE	3	14	22	13	16	0	0	0	68
CANTABRIA	0	3	4	5	0	1	0	0	13
CASTILLA Y LEÓN	2	8	21	41	4	2	0	0	78
ÁVILA	0	0	2	5	0	0	0	0	7
BURGOS	1	2	5	8	1	1	0	0	18
LEÓN	0	2	4	7	0	0	0	0	13
PALENCIA	0	1	1	2	0	0	0	0	4
SALAMANCA	1	3	2	6	1	1	0	0	14
SEGOVIA	0	0	2	1	1	0	0	0	4
SORIA	0	0	0	0	0	0	0	0	0
VALLADOLID	0	0	2	11	1	0	0	0	14
ZAMORA	0	0	3	1	0	0	0	0	4
CASTILLA-LA MANCHA	2	11	19	43	7	3	0	0	85
ALBACETE	0	2	4	5	1	0	0	0	12
CIUDAD REAL	2	3	7	22	4	1	0	0	39
CUENCA	0	3	3	11	1	2	0	0	20
GUADALAJARA	0	1	3	3	0	0	0	0	7
TOLEDO	0	2	2	2	1	0	0	0	7

(Continúa al dorso)

CC.AA. Y/O PROVINCIAS	EDAD	RESIDENCIA LEGAL	RECURSOS ECONÓMICOS		GRADO DISCAPACIDAD ENF. CRÓNICA	PRESTACIÓN INCOMPATIBLE	SOLICITAR SIN PASAR DOS AÑOS	SIN DESGLOSAR	TOTAL CAUSAS DE DENEGACIÓN
			PERSONALES	U.E.C.					
			CATALUNYA	3					
BARCELONA	3	47	65	74	14	15	0	0	218
GIRONA	0	3	5	11	1	9	0	0	29
LLEIDA	0	7	4	5	0	1	0	0	17
TARRAGONA	0	9	18	16	1	4	0	0	48
COMUNIDAD VALENCIANA	5	37	71	155	5	1	0	0	274
ALICANTE	3	16	41	67	1	0	0	0	128
CASTELLÓN	1	5	7	12	1	1	0	0	27
VALENCIA	1	16	23	76	3	0	0	0	119
EXTREMADURA	5	4	10	31	3	1	0	0	54
BADAJOS	3	3	7	16	1	1	0	0	31
CÁCERES	2	1	3	15	2	0	0	0	23
GALICIA	5	6	31	80	37	0	0	0	159
A CORUÑA	1	3	23	53	9	0	0	0	89
LUGO	3	1	0	5	5	0	0	0	14
OURENSE	1	2	3	7	2	0	0	0	15
PONTEVEDRA	0	0	5	15	21	0	0	0	41
MADRID	25	36	69	141	9	0	0	0	280
MURCIA	8	13	13	47	24	0	0	0	105
NAVARRA	1	8	7	11	0	0	0	0	27
PAÍS VASCO	3	5	5	19	1	0	0	0	33
ARABA/ÁLAVA	0	0	1	0	0	0	0	0	1
GIPUZKOA	0	1	0	5	0	0	0	0	6
BIZKAIA	3	4	4	14	1	0	0	0	26
LA RIOJA	0	1	1	6	0	0	0	0	8
CEUTA	1	0	1	5	0	0	0	0	7
MELILLA	1	0	1	2	4	0	0	0	8
TOTAL ESTADO	107	319	506	966	216	48	0	0	2.162

PENSIONES NO CONTRIBUTIVAS DE JUBILACIÓN E INVALIDEZ

DATOS ACUMULADOS DE GESTIÓN CORRESPONDIENTES AL AÑO 2024 HASTA MAYO

CC.AA. Y/O PROVINCIAS	PTES. AÑO ANTERIOR	SOLICITUDES PRESENTADAS					A RESOLV. AÑO	SOLICITUDES RESUELTAS									PTES. FINAL
								APROBADAS					NO APROBADAS		TOTAL		
		NUEVAS	SGIM Y SATP	PAS	INSS	TOTAL		NUEVAS	SGIM Y SATP	PAS	INSS	TOTAL	DNG	CAD-DES			
ANDALUCÍA	6.242	8.364	0	15	0	8.379	14.621	2.666	4	14	0	2.684	2.505	626	5.815	8.806	
ALMERÍA	277	533	0	0	0	533	810	199	0	0	0	199	173	66	438	372	
CÁDIZ	2.365	813	0	2	0	815	3.180	441	3	2	0	446	334	95	875	2.305	
CÓRDOBA	377	459	0	3	0	462	839	228	0	3	0	231	169	29	429	410	
GRANADA	732	478	0	0	0	478	1.210	416	1	0	0	417	303	55	775	435	
HUELVA	308	391	0	4	0	395	703	225	0	2	0	227	157	37	421	282	
JAÉN	105	531	0	0	0	531	636	132	0	1	0	133	69	13	215	421	
MÁLAGA	1.470	2.128	0	1	0	2.129	3.599	603	0	1	0	604	666	180	1.450	2.149	
SEVILLA	608	3.031	0	5	0	3.036	3.644	422	0	5	0	427	634	151	1.212	2.432	
ARAGÓN	116	492	0	0	0	492	608	273	0	0	0	273	143	65	481	127	
HUESCA	13	94	0	0	0	94	107	57	0	0	0	57	24	2	83	24	
TERUEL	5	59	0	0	0	59	64	38	0	0	0	38	15	3	56	8	
ZARAGOZA	98	339	0	0	0	339	437	178	0	0	0	178	104	60	342	95	
ASTURIAS	705	610	0	0	0	610	1.315	375	0	0	0	375	157	49	581	734	
ILLES BALEARS	190	551	0	0	0	551	741	334	0	0	0	334	154	100	588	153	
CANARIAS	3.910	1.588	0	0	0	1.588	5.498	806	0	5	0	811	682	148	1.641	3.857	
LAS PALMAS	1.362	1.009	0	0	0	1.009	2.371	494	0	5	0	499	372	102	973	1.398	
S.C. TENERIFE	2.548	579	0	0	0	579	3.127	312	0	0	0	312	310	46	668	2.459	
CANTABRIA	146	427	2	0	0	429	575	312	2	0	1	315	82	19	416	159	
CASTILLA Y LEÓN	495	1.562	1	0	0	1.563	2.058	1.037	2	0	0	1.039	406	102	1.547	511	
ÁVILA	25	147	0	0	0	147	172	111	0	0	0	111	36	2	149	23	
BURGOS	74	241	0	0	0	241	315	118	0	0	0	118	75	20	213	102	
LEÓN	193	205	0	0	0	205	398	125	0	0	0	125	54	36	215	183	
PALENCIA	19	123	0	0	0	123	142	94	0	0	0	94	21	4	119	23	
SALAMANCA	67	289	0	0	0	289	356	201	1	0	0	202	97	6	305	51	
SEGOVIA	34	106	0	0	0	106	140	79	0	0	0	79	29	8	116	24	
SORIA	9	40	0	0	0	40	49	33	0	0	0	33	3	4	40	9	
VALLADOLID	63	263	0	0	0	263	326	158	0	0	0	158	65	12	235	91	
ZAMORA	11	148	1	0	0	149	160	118	1	0	0	119	26	10	155	5	
CASTILLA-LA MANCHA	329	1.598	1	0	0	1.599	1.928	784	0	0	1	785	322	118	1.225	703	
ALBACETE	58	304	0	0	0	304	362	200	0	0	0	200	58	19	277	85	
CIUDAD REAL	62	407	0	0	0	407	469	259	0	0	1	260	108	17	385	84	
CUENCA	58	174	0	0	0	174	232	106	0	0	0	106	60	12	178	54	
GUADALAJARA	51	176	1	0	0	177	228	88	0	0	0	88	35	25	148	80	
TOLEDO	100	537	0	0	0	537	637	131	0	0	0	131	61	45	237	400	

(Continúa al dorso)

CC.AA. Y/O PROVINCIAS	PTES. AÑO ANTERIOR	SOLICITUDES PRESENTADAS					A RESOLV. AÑO	SOLICITUDES RESUELTAS									PTES. FINAL
		NUEVAS	SGIM Y SATP	PAS	INSS	TOTAL		APROBADAS					NO APROBADAS		TOTAL		
								NUEVAS	SGIM Y SATP	PAS	INSS	TOTAL	DNG	CAD-DES			
CATALUNYA	5.137	4.669	1	1	78	4.749	9.886	3.693	0	0	129	3.822	1.712	619	6.153	3.733	
BARCELONA	3.585	3.321	1	0	47	3.369	6.954	2.605	0	0	86	2.691	1.222	422	4.335	2.619	
GIRONA	565	477	0	0	15	492	1.057	398	0	0	18	416	163	72	651	406	
LLEIDA	269	247	0	0	3	250	519	194	0	0	7	201	94	38	333	186	
TARRAGONA	718	624	0	1	13	638	1.356	496	0	0	18	514	233	87	834	522	
COMUNIDAD VALENCIANA	2.971	3.468	0	0	0	3.468	6.439	2.033	2	0	0	2.035	964	425	3.424	3.015	
ALICANTE	1.353	1.522	0	0	0	1.522	2.875	917	2	0	0	919	326	144	1.389	1.486	
CASTELLÓN	145	388	0	0	0	388	533	208	0	0	0	208	92	41	341	192	
VALENCIA	1.473	1.558	0	0	0	1.558	3.031	908	0	0	0	908	546	240	1.694	1.337	
EXTREMADURA	381	870	1	0	0	871	1.252	686	1	0	0	687	176	47	910	342	
BADAJOS	276	517	1	0	0	518	794	400	1	0	0	401	111	31	543	251	
CÁCERES	105	353	0	0	0	353	458	286	0	0	0	286	65	16	367	91	
GALICIA	1.165	2.159	0	0	0	2.159	3.324	1.544	0	0	0	1.544	663	142	2.349	975	
A CORUÑA	487	848	0	0	0	848	1.335	648	0	0	0	648	312	47	1.007	328	
LUGO	182	227	0	0	0	227	409	104	0	0	0	104	62	33	199	210	
OURENSE	102	293	0	0	0	293	395	231	0	0	0	231	81	16	328	67	
PONTEVEDRA	394	791	0	0	0	791	1.185	561	0	0	0	561	208	46	815	370	
MADRID	2.651	3.727	1	1	0	3.729	6.380	1.539	0	2	0	1.541	1.150	1.041	3.732	2.648	
MURCIA	622	1.132	0	0	0	1.132	1.754	788	0	0	4	792	372	123	1.287	467	
NAVARRA	64	292	0	0	0	292	356	75	0	0	0	75	78	44	197	159	
PAÍS VASCO	156	922	0	4	0	926	1.082	616	0	4	0	620	204	25	849	233	
ARABA/ÁLAVA	0	108	0	0	0	108	108	101	0	0	0	101	7	0	108	0	
GIPUZKOA	43	249	0	0	0	249	292	189	0	0	0	189	46	14	249	43	
BIZKAIA	113	565	0	4	0	569	682	326	0	4	0	330	151	11	492	190	
LA RIOJA	52	196	0	0	0	196	248	150	0	0	0	150	39	12	201	47	
CEUTA	40	137	0	0	0	137	177	99	0	0	0	99	25	11	135	42	
MELILLA	74	142	0	0	0	142	216	75	0	0	0	75	32	5	112	104	

TOTAL ESTADO (*)	25.446	32.906	7	21	78	33.012	58.458	17.885	11	25	135	18.056	9.866	3.721	31.643	26.815
-------------------------	---------------	---------------	----------	-----------	-----------	---------------	---------------	---------------	-----------	-----------	------------	---------------	--------------	--------------	---------------	---------------

PENSIONES NO CONTRIBUTIVAS DE JUBILACIÓN E INVALIDEZ

CAUSAS DE DENEGACIÓN ACUMULADAS CORRESPONDIENTES AL AÑO 2024 HASTA MAYO

CC.AA. Y/O PROVINCIAS	EDAD	RESIDENCIA LEGAL	RECURSOS		GRADO DISCAPACIDAD ENF. CRÓNICA	PRESTACIÓN INCOMPATIBLE	SOLICITAR SIN PASAR DOS AÑOS	SIN DESGLOSAR	TOTAL CAUSAS DE DENEGACIÓN
			ECONÓMICOS						
			PERSONALES	U.E.C.					
ANDALUCÍA	218	336	445	993	457	54	2	0	2.505
ALMERÍA	14	44	22	78	9	5	1	0	173
CÁDIZ	32	34	73	157	36	2	0	0	334
CÓRDOBA	5	16	32	81	34	1	0	0	169
GRANADA	24	48	57	89	60	25	0	0	303
HUELVA	19	9	34	62	33	0	0	0	157
JAÉN	8	8	10	32	11	0	0	0	69
MÁLAGA	81	137	122	180	127	18	1	0	666
SEVILLA	35	40	95	314	147	3	0	0	634
ARAGÓN	8	19	27	84	4	1	0	0	143
HUESCA	3	0	2	17	1	1	0	0	24
TERUEL	0	2	1	12	0	0	0	0	15
ZARAGOZA	5	17	24	55	3	0	0	0	104
ASTURIAS	12	17	59	54	9	6	0	0	157
ILLES BALEARS	12	41	39	53	5	4	0	0	154
CANARIAS	37	101	203	171	152	18	0	0	682
LAS PALMAS	25	55	115	122	43	12	0	0	372
S.C. TENERIFE	12	46	88	49	109	6	0	0	310
CANTABRIA	10	9	21	36	4	2	0	0	82
CASTILLA Y LEÓN	28	33	110	194	35	6	0	0	406
ÁVILA	5	0	6	25	0	0	0	0	36
BURGOS	6	8	17	24	18	2	0	0	75
LEÓN	2	5	17	28	1	1	0	0	54
PALENCIA	2	2	8	6	2	1	0	0	21
SALAMANCA	11	8	25	48	4	1	0	0	97
SEGOVIA	1	3	12	10	3	0	0	0	29
SORIA	0	0	1	2	0	0	0	0	3
VALLADOLID	1	4	17	41	1	1	0	0	65
ZAMORA	0	3	7	10	6	0	0	0	26
CASTILLA-LA MANCHA	12	39	57	186	21	7	0	0	322
ALBACETE	5	7	17	24	5	0	0	0	58
CIUDAD REAL	4	9	12	73	8	2	0	0	108
CUENCA	3	7	10	34	3	3	0	0	60
GUADALAJARA	0	4	9	21	1	0	0	0	35
TOLEDO	0	12	9	34	4	2	0	0	61

(Continúa al dorso)

CC.AA. Y/O PROVINCIAS	EDAD	RESIDENCIA LEGAL	RECURSOS ECONÓMICOS		GRADO DISCAPACIDAD ENF. CRÓNICA	PRESTACIÓN INCOMPATIBLE	SOLICITAR SIN PASAR DOS AÑOS	SIN DESGLASAR	TOTAL CAUSAS DE DENEGACIÓN
			PERSONALES	U.E.C.					
			CATALUNYA	38					
BARCELONA	27	270	344	404	66	111	0	0	1.222
GIRONA	3	21	46	61	4	28	0	0	163
LLEIDA	4	24	21	34	3	8	0	0	94
TARRAGONA	4	46	63	83	3	34	0	0	233
COMUNIDAD VALENCIANA	30	114	224	547	29	20	0	0	964
ALICANTE	6	45	90	167	5	13	0	0	326
CASTELLÓN	9	10	22	44	4	3	0	0	92
VALENCIA	15	59	112	336	20	4	0	0	546
EXTREMADURA	18	12	42	92	8	4	0	0	176
BADAJOZ	11	9	26	57	4	4	0	0	111
CÁCERES	7	3	16	35	4	0	0	0	65
GALICIA	30	51	94	289	194	5	0	0	663
A CORUÑA	3	35	63	149	62	0	0	0	312
LUGO	14	4	6	22	15	1	0	0	62
OURENSE	12	12	10	22	23	2	0	0	81
PONTEVEDRA	1	0	15	96	94	2	0	0	208
MADRID	101	135	317	571	26	0	0	0	1.150
MURCIA	26	54	59	151	78	4	0	0	372
NAVARRA	4	23	26	24	1	0	0	0	78
PAÍS VASCO	6	30	39	112	8	9	0	0	204
ARABA/ÁLAVA	0	0	7	0	0	0	0	0	7
GIPUZKOA	0	10	7	23	1	5	0	0	46
BIZKAIA	6	20	25	89	7	4	0	0	151
LA RIOJA	4	9	9	15	1	1	0	0	39
CEUTA	1	5	3	14	0	1	1	0	25
MELILLA	3	3	10	11	5	0	0	0	32
TOTAL ESTADO	598	1.392	2.258	4.179	1.113	323	3	0	9.866

5. PNC de jubilación e invalidez: coeficientes de la gestión mensual



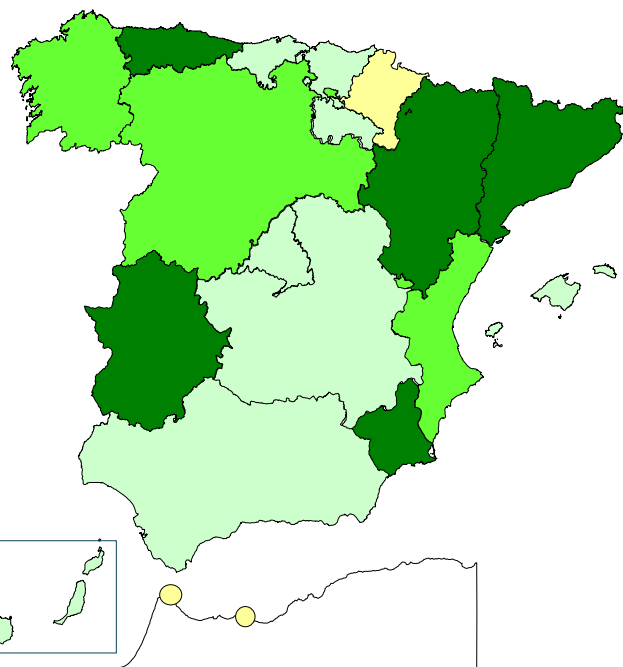
PENSIONES NO CONTRIBUTIVAS DE LA SEGURIDAD SOCIAL DE JUBILACIÓN E INVALIDEZ

DISTRIBUCIÓN TERRITORIAL DEL COEFICIENTE DE COBERTURA. SITUACIÓN EN MAYO DE 2024

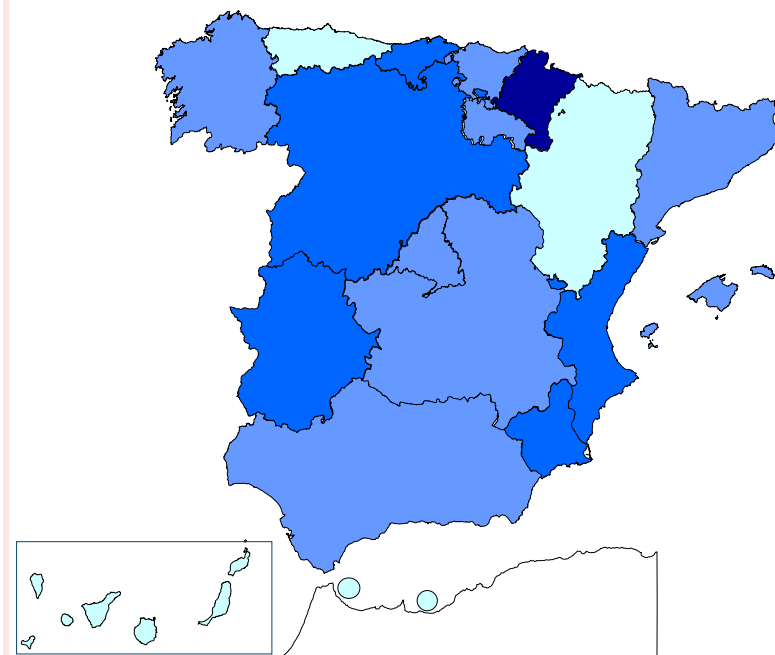
PNC DE JUBILACIÓN

ÁMBITO GEOGRÁFICO

PNC DE INVALIDEZ



81,61%	ANDALUCÍA	82,34%
152,17%	ARAGÓN	46,88%
181,54%	ASTURIAS	76,32%
98,92%	ILLES BALEARS	100,00%
92,66%	CANARIAS	59,21%
97,78%	CANTABRIA	107,14%
107,73%	CASTILLA Y LEÓN	117,24%
85,97%	CASTILLA-LA MANCHA	91,43%
145,80%	CATALUNYA	92,48%
101,57%	C. VALENCIANA	105,06%
125,41%	EXTREMADURA	113,89%
114,29%	GALICIA	100,63%
97,08%	MADRID	95,40%
119,16%	MURCIA	119,28%
59,38%	NAVARRA	145,45%
97,62%	PAÍS VASCO	80,77%
89,47%	LA RIOJA	100,00%




79,17%	CEUTA	40,00%
61,90%	MELILLA	88,89%
104,13%	TOTAL ESTADO	90,92%

■ < 80%
 ■ De 80 a 100%
 ■ De 101 a 120%
 ■ > 120%

■ < 80%
 ■ De 80 a 100%
 ■ De 101 a 120%
 ■ > 120%

PENSIONES NO CONTRIBUTIVAS DE LA SEGURIDAD SOCIAL DE JUBILACIÓN E INVALIDEZ

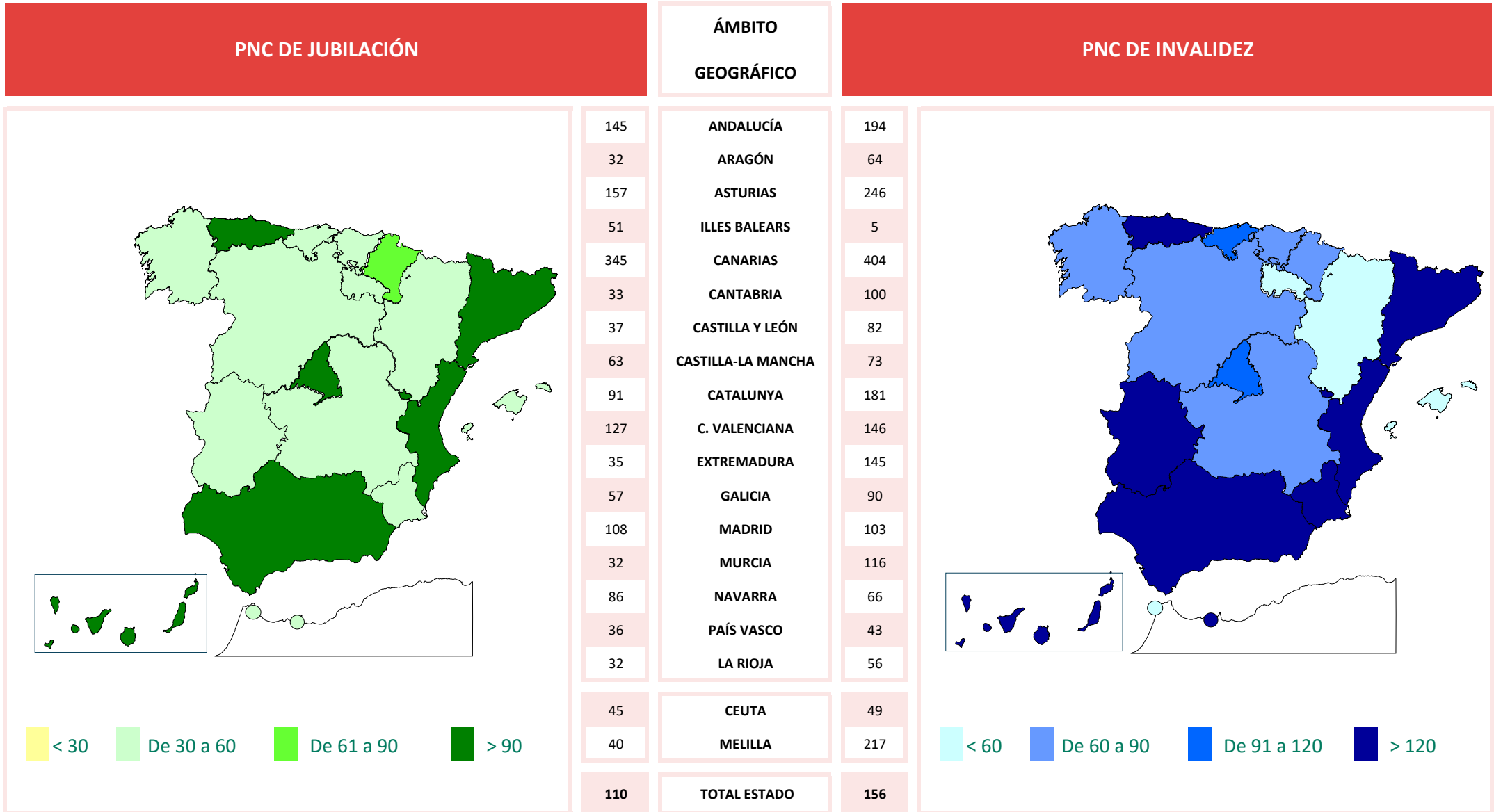
DISTRIBUCIÓN TERRITORIAL DEL COEFICIENTE DE RECONOCIMIENTO. SITUACIÓN EN MAYO DE 2024



Coeficiente de reconocimiento del derecho a PNC: Establecido a partir del cociente entre los expedientes aprobados y los resueltos en el mes.

PENSIONES NO CONTRIBUTIVAS DE LA SEGURIDAD SOCIAL DE JUBILACIÓN E INVALIDEZ

DISTRIBUCIÓN TERRITORIAL DEL COEFICIENTE DE GESTIÓN EN DÍAS. SITUACIÓN EN MAYO DE 2024



Coefficiente de gestión: Coeficiente expresado en días; su valor indica a cuántos días de entrada media de expedientes equivale el número de los que se encuentran en gestión al finalizar el mes.

6. Reclamaciones previas: datos de la gestión mensual y anual



PENSIONES NO CONTRIBUTIVAS DE LA SEGURIDAD SOCIAL : JUBILACIÓN E INVALIDEZ

RECLAMACIÓN PREVIA A LA VÍA JURISDICCIONAL SOCIAL: DATOS DEL MES DE MAYO DE 2024

CC.AA. Y/O PROVINCIAS	JUBILACIÓN						INVALIDEZ						TOTAL : JUBILACION MAS INVALIDEZ					
	PENDTE. ANT.	RECLAM. PRSEN.	RESUELTAS			RECLAM. PENDTE.	PENDTE. ANT.	RECLAM. PRSEN.	RESUELTAS			RECLAM. PENDTE.	PENDTE. ANT.	RECLAM. PRSEN.	RESUELTAS			RECLAM. PENDTE.
			ESTIM.	DESEST.	TOTAL				ESTIM.	DESEST.	TOTAL				ESTIM.	DESEST.	TOTAL	
ANDALUCÍA	180	41	6	32	38	183	117	29	7	18	25	121	297	70	13	50	63	304
ALMERÍA	4	0	0	1	1	3	2	1	0	2	2	1	6	1	0	3	3	4
CÁDIZ	0	6	1	5	6	0	2	2	2	4	0	0	2	8	3	7	10	0
CÓRDOBA	2	7	1	6	7	2	2	3	0	1	4	4	4	10	1	7	8	6
GRANADA	2	0	0	0	0	2	1	1	0	2	0	0	3	1	0	2	2	2
HUELVA	0	3	0	2	2	1	1	2	0	1	2	2	1	5	0	3	3	3
JAÉN	15	0	0	0	0	15	10	0	0	0	10	10	25	0	0	0	0	25
MÁLAGA	67	3	3	13	16	54	59	3	4	4	8	54	126	6	7	17	24	108
SEVILLA	90	22	1	5	6	106	40	17	1	6	7	50	130	39	2	11	13	156
ARAGÓN	3	27	6	2	8	22	2	2	1	1	2	2	5	29	7	3	10	24
HUESCA	0	19	0	0	0	19	1	0	0	0	0	1	1	19	0	0	0	20
TERUEL	0	0	0	0	0	0	1	0	0	0	0	1	1	0	0	0	0	1
ZARAGOZA	3	8	6	2	8	3	0	2	1	1	2	0	3	10	7	3	10	3
ASTURIAS	10	4	1	2	3	11	10	3	1	3	4	9	20	7	2	5	7	20
ILLES BALEARS	55	11	0	0	0	66	16	5	0	0	0	21	71	16	0	0	0	87
CANARIAS (*)	35	10	5	12	17	28	49	13	1	9	10	52	84	23	6	21	27	80
LAS PALMAS	15	7	3	9	12	10	24	4	1	3	4	24	39	11	4	12	16	34
S.C. TENERIFE	20	3	2	3	5	18	25	9	0	6	6	28	45	12	2	9	11	46
CANTABRIA	52	3	1	0	1	54	48	6	0	0	0	54	100	9	1	0	1	108
CASTILLA Y LEÓN	20	13	6	12	18	15	16	8	6	6	12	12	36	21	12	18	30	27
ÁVILA	1	0	1	0	1	0	0	0	0	0	0	0	1	0	1	0	1	0
BURGOS	6	3	0	2	2	7	3	1	0	2	2	2	9	4	0	4	4	9
LEÓN	4	3	4	1	5	2	8	0	1	0	1	7	12	3	5	1	6	9
PALENCIA	0	0	0	0	0	0	0	1	1	0	1	0	0	1	1	0	1	0
SALAMANCA	4	1	0	3	3	2	2	0	1	1	2	0	6	1	1	4	5	2
SEGOVIA	5	2	1	5	6	1	2	4	2	2	4	2	7	6	3	7	10	3
SORIA	0	0	0	0	0	0	0	0	0	0	0	0	0	0	0	0	0	0
VALLADOLID	0	3	0	0	0	3	1	2	1	1	2	1	1	5	1	1	2	4
ZAMORA	0	1	0	1	1	0	0	0	0	0	0	0	0	1	0	1	1	0
CASTILLA-LA MANCHA	17	10	7	7	14	13	12	16	6	6	12	16	29	26	13	13	26	29
ALBACETE	5	3	4	3	7	1	4	3	3	2	5	2	9	6	7	5	12	3
CIUDAD REAL	1	1	0	1	1	1	5	5	0	2	2	8	6	6	0	3	3	9
CUENCA	1	1	1	0	1	1	0	1	0	0	0	1	1	2	1	0	1	2
GUADALAJARA	1	0	0	0	0	1	1	0	0	0	0	1	2	0	0	0	0	2
TOLEDO	9	5	2	3	5	9	2	7	3	2	5	4	11	12	5	5	10	13

(Continúa al dorso)

CC.AA. Y/O PROVINCIAS	JUBILACIÓN						INVALIDEZ						TOTAL: JUBILACIÓN MAS INVALIDEZ					
	PENDTE. ANT.	RECLAM. PRSEN.	RESUELTAS			RECLAM. PENDTE.	PENDTE. ANT.	RECLAM. PRSEN.	RESUELTAS			RECLAM. PENDTE.	PENDTE. ANT.	RECLAM. PRSEN.	RESUELTAS			RECLAM. PENDTE.
			ESTIM.	DESEST.	TOTAL				ESTIM.	DESEST.	TOTAL				ESTIM.	DESEST.	TOTAL	
CATALUNYA	627	79	52	39	91	615	141	47	21	13	34	154	768	126	73	52	125	769
BARCELONA	442	62	36	29	65	439	111	33	15	10	25	119	553	95	51	39	90	558
GIRONA	64	10	8	1	9	65	13	5	2	1	3	15	77	15	10	2	12	80
LLEIDA	37	3	4	5	9	31	7	2	2	1	3	6	44	5	6	6	12	37
TARRAGONA	84	4	4	4	8	80	10	7	2	1	3	14	94	11	6	5	11	94
COMUNIDAD VALENCIANA	87	31	21	23	44	74	17	20	5	11	16	21	104	51	26	34	60	95
ALICANTE	56	18	13	8	21	53	6	2	2	1	3	5	62	20	15	9	24	58
CASTELLÓN	0	2	1	1	2	0	0	1	0	1	1	0	0	3	1	2	3	0
VALENCIA	31	11	7	14	21	21	11	17	3	9	12	16	42	28	10	23	33	37
EXTREMADURA	24	13	3	12	15	22	14	9	4	8	12	11	38	22	7	20	27	33
BADAJOS	20	11	2	10	12	19	9	5	2	5	7	7	29	16	4	15	19	26
CÁCERES	4	2	1	2	3	3	5	4	2	3	5	4	9	6	3	5	8	7
GALICIA	20	21	12	16	28	13	83	13	20	27	47	49	103	34	32	43	75	62
A CORUÑA	18	15	10	12	22	11	83	10	20	25	45	48	101	25	30	37	67	59
LUGO	2	1	0	1	1	2	0	1	0	0	0	1	2	2	0	1	1	3
OURENSE	0	3	1	2	3	0	0	0	0	0	0	0	0	3	1	2	3	0
PONTEVEDRA	0	2	1	1	2	0	0	2	0	2	2	0	0	4	1	3	4	0
MADRID	18	41	6	38	44	15	19	20	8	14	22	17	37	61	14	52	66	32
MURCIA	6	10	5	6	11	5	6	9	1	4	5	10	12	19	6	10	16	15
NAVARRA	5	4	3	0	3	6	0	1	0	0	0	1	5	5	3	0	3	7
PAÍS VASCO	2	3	0	5	5	0	0	3	0	3	3	0	2	6	0	8	8	0
ARABA/ÁLAVA	0	0	0	0	0	0	0	0	0	0	0	0	0	0	0	0	0	0
GIPUZKOA (1)	0	0	0	0	0	0	0	0	0	0	0	0	0	0	0	0	0	0
BIZKAIA	2	3	0	5	5	0	0	3	0	3	3	0	2	6	0	8	8	0
LA RIOJA	3	0	1	2	3	0	1	0	0	1	1	0	4	0	1	3	4	0
CEUTA	0	1	1	0	1	0	0	1	0	1	1	0	0	2	1	1	2	0
MELILLA	0	4	1	3	4	0	0	3	1	2	3	0	0	7	2	5	7	0

TOTAL ESTADO	1.164	326	137	211	348	1.142	551	208	82	127	209	550	1.715	534	219	338	557	1.692
---------------------	--------------	------------	------------	------------	------------	--------------	------------	------------	-----------	------------	------------	------------	--------------	------------	------------	------------	------------	--------------

(1) Datos no facilitados.

PENSIONES NO CONTRIBUTIVAS DE LA SEGURIDAD SOCIAL : JUBILACIÓN E INVALIDEZ

RECLAMACIÓN PREVIA A LA VÍA JURISDICCIONAL SOCIAL: DATOS ACUMULADOS DEL AÑO 2024 HASTA MAYO

CC.AA. Y/O PROVINCIAS	JUBILACIÓN						INVALIDEZ						TOTAL: JUBILACIÓN MAS INVALIDEZ					
	PENDTE. ANT.	RECLAM. PRSEN.	RESUELTAS			RECLAM. PENDTE.	PENDTE. ANT.	RECLAM. PRSEN.	RESUELTAS			RECLAM. PENDTE.	PENDTE. ANT.	RECLAM. PRSEN.	RESUELTAS			RECLAM. PENDTE.
			ESTIM.	DESEST.	TOTAL				ESTIM.	DESEST.	TOTAL				ESTIM.	DESEST.	TOTAL	
ANDALUCÍA	134	196	28	119	147	183	150	119	30	118	148	121	284	315	58	237	295	304
ALMERÍA	1	17	0	15	15	3	1	8	1	7	8	1	2	25	1	22	23	4
CÁDIZ	1	29	5	25	30	0	4	28	5	27	32	0	5	57	10	52	62	0
CÓRDOBA	4	25	6	21	27	2	3	18	3	14	17	4	7	43	9	35	44	6
GRANADA	4	2	2	2	4	2	3	2	1	4	5	0	7	4	3	6	9	2
HUELVA	0	12	2	9	11	1	1	6	1	4	5	2	1	18	3	13	16	3
JAÉN	11	6	0	2	2	15	9	2	0	1	1	10	20	8	0	3	3	25
MÁLAGA	67	15	4	24	28	54	89	6	10	31	41	54	156	21	14	55	69	108
SEVILLA	46	90	9	21	30	106	40	49	9	30	39	50	86	139	18	51	69	156
ARAGÓN	2	49	12	17	29	22	4	7	4	5	9	2	6	56	16	22	38	24
HUESCA	0	19	0	0	0	19	0	1	0	0	0	1	0	20	0	0	0	20
TERUEL	0	0	0	0	0	0	1	0	0	0	0	1	1	0	0	0	0	1
ZARAGOZA	2	30	12	17	29	3	3	6	4	5	9	0	5	36	16	22	38	3
ASTURIAS	5	13	3	4	7	11	14	10	3	12	15	9	19	23	6	16	22	20
ILLES BALEARS	24	45	0	3	3	66	9	16	0	4	4	21	33	61	0	7	7	87
CANARIAS (*)	39	52	18	45	63	28	48	49	11	34	45	52	87	101	29	79	108	80
LAS PALMAS	17	41	11	37	48	10	22	33	6	25	31	24	39	74	17	62	79	34
S.C. TENERIFE	22	11	7	8	15	18	26	16	5	9	14	28	48	27	12	17	29	46
CANTABRIA	42	16	4	0	4	54	30	27	1	2	3	54	72	43	5	2	7	108
CASTILLA Y LEÓN	20	56	21	40	61	15	21	33	15	27	42	12	41	89	36	67	103	27
ÁVILA	3	0	1	2	3	0	1	1	1	1	2	0	4	1	2	3	5	0
BURGOS	3	11	0	7	7	7	1	7	2	4	6	2	4	18	2	11	13	9
LEÓN	8	11	11	6	17	2	13	4	5	5	10	7	21	15	16	11	27	9
PALENCIA	2	2	0	4	4	0	1	1	1	1	2	0	3	3	1	5	6	0
SALAMANCA	1	10	2	7	9	2	2	4	1	5	6	0	3	14	3	12	15	2
SEGOVIA	3	12	5	9	14	1	2	7	2	5	7	2	5	19	7	14	21	3
SORIA	0	0	0	0	0	0	0	0	0	0	0	0	0	0	0	0	0	0
VALLADOLID	0	7	0	4	4	3	1	7	1	6	7	1	1	14	1	10	11	4
ZAMORA	0	3	2	1	3	0	0	2	2	0	2	0	0	5	4	1	5	0
CASTILLA-LA MANCHA	13	57	23	34	57	13	15	56	21	34	55	16	28	113	44	68	112	29
ALBACETE	0	12	5	6	11	1	5	16	7	12	19	2	5	28	12	18	30	3
CIUDAD REAL	7	6	7	5	12	1	7	8	3	4	7	8	14	14	10	9	19	9
CUENCA	1	12	4	8	12	1	1	10	4	6	10	1	2	22	8	14	22	2
GUADALAJARA	0	5	0	4	4	1	1	4	1	3	4	1	1	9	1	7	8	2
TOLEDO	5	22	7	11	18	9	1	18	6	9	15	4	6	40	13	20	33	13

(Continúa al dorso)

CC.AA. Y/O PROVINCIAS	JUBILACIÓN						INVALIDEZ						TOTAL: JUBILACIÓN MAS INVALIDEZ					
	PENDTE. ANT.	RECLAM. PRSEN.	RESUELTAS			RECLAM. PENDTE.	PENDTE. ANT.	RECLAM. PRSEN.	RESUELTAS			RECLAM. PENDTE.	PENDTE. ANT.	RECLAM. PRSEN.	RESUELTAS			RECLAM. PENDTE.
			ESTIM.	DESEST.	TOTAL				ESTIM.	DESEST.	TOTAL				ESTIM.	DESEST.	TOTAL	
CATALUNYA	570	482	244	193	437	615	126	249	110	111	221	154	696	731	354	304	658	769
BARCELONA	417	345	180	143	323	439	94	187	79	83	162	119	511	532	259	226	485	558
GIRONA	60	55	34	16	50	65	11	21	8	9	17	15	71	76	42	25	67	80
LLEIDA	32	26	12	15	27	31	8	13	9	6	15	6	40	39	21	21	42	37
TARRAGONA	61	56	18	19	37	80	13	28	14	13	27	14	74	84	32	32	64	94
COMUNIDAD VALENCIA	106	180	65	147	212	74	11	115	27	78	105	21	117	295	92	225	317	95
ALICANTE	106	69	38	84	122	53	10	19	9	15	24	5	116	88	47	99	146	58
CASTELLÓN	0	11	3	8	11	0	0	7	2	5	7	0	0	18	5	13	18	0
VALENCIA	0	100	24	55	79	21	1	89	16	58	74	16	1	189	40	113	153	37
EXTREMADURA	17	59	15	39	54	22	9	32	9	21	30	11	26	91	24	60	84	33
BADAJOS	12	48	12	29	41	19	4	21	6	12	18	7	16	69	18	41	59	26
CÁCERES	5	11	3	10	13	3	5	11	3	9	12	4	10	22	6	19	25	7
GALICIA	23	53	22	41	63	13	124	41	56	60	116	49	147	94	78	101	179	62
A CORUÑA	17	25	15	16	31	11	120	23	52	43	95	48	137	48	67	59	126	59
LUGO	6	5	0	9	9	2	4	2	0	5	5	1	10	7	0	14	14	3
OURENSE	0	9	3	6	9	0	0	7	3	4	7	0	0	16	6	10	16	0
PONTEVEDRA	0	14	4	10	14	0	0	9	1	8	9	0	0	23	5	18	23	0
MADRID	72	238	35	260	295	15	41	138	48	114	162	17	113	376	83	374	457	32
MURCIA	20	43	14	44	58	5	8	32	7	23	30	10	28	75	21	67	88	15
NAVARRA	2	12	4	4	8	6	1	2	0	2	2	1	3	14	4	6	10	7
PAÍS VASCO	3	8	0	11	11	0	0	6	0	6	6	0	3	14	0	17	17	0
ARABA/ÁLAVA	0	0	0	0	0	0	0	0	0	0	0	0	0	0	0	0	0	0
GIPUZKOA(1)	0	0	0	0	0	0	0	0	0	0	0	0	0	0	0	0	0	0
BIZKAIA	3	8	0	11	11	0	0	6	0	6	6	0	3	14	0	17	17	0
LA RIOJA	2	4	3	3	6	0	2	1	0	3	3	0	4	5	3	6	9	0
CEUTA	0	1	1	0	1	0	0	5	4	1	5	0	0	6	5	1	6	0
MELILLA	0	14	1	13	14	0	0	11	1	10	11	0	0	25	2	23	25	0

TOTAL ESTADO	1.094	1.578	513	1.017	1.530	1.142	613	949	347	665	1.012	550	1.707	2.527	860	1.682	2.542	1.692
---------------------	--------------	--------------	------------	--------------	--------------	--------------	------------	------------	------------	------------	--------------	------------	--------------	--------------	------------	--------------	--------------	--------------

(1) Datos no facilitados.

7. Revisiones de oficio e instancia de parte: datos de la gestión mensual y anual



PENSIÓN NO CONTRIBUTIVA DE JUBILACIÓN REVISIONES DE OFICIO E INSTANCIA DE PARTE DATOS DE GESTIÓN CORRESPONDIENTES AL MES DE MAYO DE 2024

CC.AA. Y/O PROVINCIAS	ENTRADA REVISIONES	REVISIONES EFECTUADAS					CAUSAS DE EXTINCIÓN DEL DERECHO					
		Sin Modif.	Con Modif.	Suspensión	Extinción	TOTAL	Residencia	Personal	U.E.C.	Fallecimiento	Otras	TOTAL
		Cuantía	Cuantía	Pago	Derecho							
ANDALUCÍA	281	82	60	9	206	357	2	88	27	79	10	206
ALMERÍA	33	7	5	0	25	37	1	11	1	11	1	25
CÁDIZ	72	27	17	1	54	99	1	23	6	23	1	54
CÓRDOBA	19	16	8	2	10	36	0	3	5	0	2	10
GRANADA	21	9	2	1	9	21	0	6	2	0	1	9
HUELVA	10	1	4	0	9	14	0	8	0	1	0	9
JAÉN	13	0	1	0	11	12	0	4	0	7	0	11
MÁLAGA	81	15	19	4	62	100	0	21	8	30	3	62
SEVILLA	32	7	4	1	26	38	0	12	5	7	2	26
ARAGÓN	57	9	10	5	33	57	1	13	2	13	4	33
HUESCA	19	0	6	2	12	20	0	4	0	7	1	12
TERUEL	9	0	0	2	7	9	1	2	0	2	2	7
ZARAGOZA	29	9	4	1	14	28	0	7	2	4	1	14
ASTURIAS	29	4	22	1	23	50	0	5	0	18	0	23
ILLES BALEARS	88	28	11	16	33	88	0	10	2	20	1	33
CANARIAS	271	72	28	32	126	258	1	33	2	84	6	126
LAS PALMAS	114	32	15	32	49	128	0	16	0	31	2	49
S.C. TENERIFE	157	40	13	0	77	130	1	17	2	53	4	77
CANTABRIA	89	43	13	12	21	89	0	4	2	14	1	21
CASTILLA Y LEÓN	149	53	54	5	74	186	0	38	15	19	2	74
ÁVILA	42	22	24	4	6	56	0	2	4	0	0	6
BURGOS	10	0	2	0	8	10	0	6	0	2	0	8
LEÓN	16	0	3	0	13	16	0	11	0	2	0	13
PALENCIA	0	0	0	0	6	6	0	3	1	2	0	6
SALAMANCA	13	2	3	0	8	13	0	0	6	2	0	8
SEGOVIA	1	6	5	0	7	18	0	4	0	3	0	7
SORIA	2	0	0	0	2	2	0	1	1	0	0	2
VALLADOLID	51	18	15	1	17	51	0	7	2	6	2	17
ZAMORA	14	5	2	0	7	14	0	4	1	2	0	7
CASTILLA-LA MANCHA	159	77	44	3	64	188	5	16	10	21	12	64
ALBACETE	60	45	8	1	16	70	0	7	2	6	1	16
CIUDAD REAL	31	14	11	1	13	39	0	3	2	6	2	13
CUENCA	9	3	3	0	6	12	0	3	0	3	0	6
GUADALAJARA	10	4	3	0	5	12	2	1	1	0	1	5
TOLEDO	49	11	19	1	24	55	3	2	5	6	8	24

(Continúa al dorso)

CC.AA. Y/O PROVINCIAS	ENTRADA REVISIONES	REVISIONES EFECTUADAS					CAUSAS DE EXTINCIÓN DEL DERECHO					
		Sin Modif.	Con Modif.	Suspensión	Extinción	TOTAL	Residencia	Personal	U.E.C.	Fallecimiento	Otras	TOTAL
		Cuantía	Cuantía	Pago	Derecho							
CATALUNYA	202	16	36	2	110	164	0	17	2	91	0	110
BARCELONA	146	14	23	2	84	123	0	12	1	71	0	84
GIRONA	25	1	4	0	7	12	0	1	0	6	0	7
LLEIDA	9	1	3	0	6	10	0	2	0	4	0	6
TARRAGONA	22	0	6	0	13	19	0	2	1	10	0	13
COMUNIDAD VALENCIANA	293	205	106	5	193	509	2	78	24	85	4	193
ALICANTE	88	85	35	0	67	187	1	21	8	37	0	67
CASTELLÓN	39	7	13	1	18	39	0	8	4	4	2	18
VALENCIA	166	113	58	4	108	283	1	49	12	44	2	108
EXTREMADURA	199	66	35	11	53	165	0	12	8	22	11	53
BADAJOS	123	40	26	6	36	108	0	7	5	16	8	36
CÁCERES	76	26	9	5	17	57	0	5	3	6	3	17
GALICIA	360	79	150	6	125	360	1	43	28	46	7	125
A CORUÑA	199	78	97	0	24	199	1	3	20	0	0	24
LUGO	27	0	4	3	20	27	0	4	3	11	2	20
OURENSE	31	1	4	0	26	31	0	7	0	14	5	26
PONTEVEDRA	103	0	45	3	55	103	0	29	5	21	0	55
MADRID	381	93	118	9	161	381	4	43	14	74	26	161
MURCIA	104	25	51	0	29	105	0	13	4	12	0	29
NAVARRA	44	4	11	0	29	44	0	15	3	10	1	29
PAÍS VASCO	22	0	9	3	10	22	0	6	0	4	0	10
ARABA/ÁLAVA	7	0	0	0	7	7	0	4	0	3	0	7
GIPUZKOA	0	0	0	0	0	0	0	0	0	0	0	0
BIZKAIA	15	0	9	3	3	15	0	2	0	1	0	3
LA RIOJA	21	1	4	2	14	21	0	5	0	8	1	14
CEUTA	22	1	14	1	6	22	0	1	3	2	0	6
MELILLA	39	2	13	18	6	39	1	3	1	1	0	6
TOTAL ESTADO	2.810	860	789	140	1.316	3.105	17	443	147	623	86	1.316

PENSIÓN NO CONTRIBUTIVA DE INVALIDEZ REVISIONES DE OFICIO E INSTANCIA DE PARTE DATOS DE GESTIÓN CORRESPONDIENTES AL MES DE MAYO DE 2024

CC.AA. Y/O PROVINCIAS	ENTRADA REVISIONES	REVISIONES EFECTUADAS								CAUSAS DE EXTINCIÓN DEL DERECHO						
		Sin Modif. Cuantía	Con Modif. Cuantía	Suspensión PNC		Compat. PNC 366	Recuperación Art. 363.1	Extinción Derecho	TOTAL	Residencia	Personal	U.E.C.	Grado	Fallecimiento	Otras	TOTAL
				Art. 363.1	Pago											
ANDALUCÍA	316	111	66	13	15	18	37	140	400	0	43	14	9	62	12	140
ALMERÍA	20	7	5	0	5	1	2	9	29	0	3	0	1	4	1	9
CÁDIZ	92	26	13	2	0	9	9	43	102	0	12	4	1	22	4	43
CÓRDOBA	30	23	10	2	3	4	3	14	59	0	2	5	3	1	3	14
GRANADA	21	9	4	0	1	0	2	3	19	0	1	0	0	1	1	3
HUELVA	18	13	1	0	1	1	1	5	22	0	2	0	1	2	0	5
JAÉN	6	4	0	0	0	0	0	4	8	0	1	0	0	2	1	4
MÁLAGA	81	14	22	4	5	2	9	49	105	0	19	4	2	24	0	49
SEVILLA	48	15	11	5	0	1	11	13	56	0	3	1	1	6	2	13
ARAGÓN	50	16	5	1	2	2	1	17	44	0	3	0	1	5	8	17
HUESCA	11	0	2	0	0	0	0	6	8	0	1	0	1	3	1	6
TERUEL	4	0	1	0	0	0	0	2	3	0	1	0	0	1	0	2
ZARAGOZA	35	16	2	1	2	2	1	9	33	0	1	0	0	1	7	9
ASTURIAS	58	6	15	4	0	6	3	27	61	1	7	1	0	18	0	27
ILLES BALEARS	61	31	12	0	10	9	0	14	76	0	2	1	1	9	1	14
CANARIAS	513	151	37	0	40	0	0	158	386	0	39	9	1	86	23	158
LAS PALMAS	193	78	19	0	36	0	0	66	199	0	13	2	1	36	14	66
S.C. TENERIFE	320	73	18	0	4	0	0	92	187	0	26	7	0	50	9	92
CANTABRIA	106	59	13	0	11	0	9	14	106	0	6	1	1	5	1	14
CASTILLA Y LEÓN	193	86	65	5	10	7	2	52	227	0	14	14	1	18	5	52
ÁVILA	52	35	19	0	2	0	0	12	68	0	2	8	0	2	0	12
BURGOS	9	1	1	3	0	0	0	4	9	0	2	0	0	2	0	4
LEÓN	13	0	3	0	0	0	0	10	13	0	2	0	0	6	2	10
PALENCIA	0	0	0	0	0	0	0	1	1	0	0	0	0	1	0	1
SALAMANCA	22	3	8	1	1	0	0	9	22	0	2	0	1	5	1	9
SEGOVIA	2	10	0	0	4	0	0	5	19	0	1	4	0	0	0	5
SORIA	5	0	2	1	0	0	0	2	5	0	1	0	0	0	1	2
VALLADOLID	45	15	15	0	1	7	2	5	45	0	2	1	0	1	1	5
ZAMORA	45	22	17	0	2	0	0	4	45	0	2	1	0	1	0	4
CASTILLA-LA MANCHA	235	106	74	4	16	13	0	54	267	2	11	5	2	19	15	54
ALBACETE	76	47	22	0	0	2	0	13	84	0	2	1	1	6	3	13
CIUDAD REAL	67	24	21	0	5	4	0	15	69	0	3	1	0	6	5	15
CUENCA	17	8	7	0	1	3	0	2	21	0	0	0	0	0	2	2
GUADALAJARA	13	7	6	1	3	1	0	2	20	0	1	0	0	0	1	2
TOLEDO	62	20	18	3	7	3	0	22	73	2	5	3	1	7	4	22

(Continúa al dorso)

CC.AA. Y/O PROVINCIAS	ENTRADA REVISIONES	REVISIONES EFECTUADAS								CAUSAS DE EXTINCIÓN DEL DERECHO						
		Sin Modif. Cuantía	Con Modif. Cuantía	Suspensión PNC		Compat. PNC 366	Recuperación Art. 363.1	Extinción Derecho	TOTAL	Residencia	Personal	U.E.C.	Grado	Fallecimiento	Otras	TOTAL
				Art. 363.1	Pago											
CATALUNYA	307	37	94	14	0	0	0	151	296	2	8	7	8	79	47	151
BARCELONA	208	25	54	13	0	0	0	123	215	2	7	6	4	65	39	123
GIRONA	27	7	18	0	0	0	0	7	32	0	1	1	1	1	3	7
LLEIDA	14	0	2	0	0	0	0	6	8	0	0	0	1	4	1	6
TARRAGONA	58	5	20	1	0	0	0	15	41	0	0	0	2	9	4	15
COMUNIDAD VALENCIANA	315	132	77	2	11	2	0	130	354	0	36	20	15	46	13	130
ALICANTE	104	70	12	1	3	0	0	33	119	0	14	6	0	12	1	33
CASTELLÓN	48	16	13	1	1	2	0	15	48	0	2	3	1	4	5	15
VALENCIA	163	46	52	0	7	0	0	82	187	0	20	11	14	30	7	82
EXTREMADURA	276	113	35	0	8	7	2	32	197	1	5	5	1	9	11	32
BADAJOS	176	66	26	0	5	6	1	21	125	0	5	5	1	4	6	21
CÁCERES	100	47	9	0	3	1	1	11	72	1	0	0	0	5	5	11
GALICIA	315	91	104	6	7	2	7	98	315	0	28	24	8	27	11	98
A CORUÑA	209	85	75	5	6	2	7	29	209	0	8	17	4	0	0	29
LUGO	22	0	2	0	0	0	0	20	22	0	4	1	0	8	7	20
OURENSE	28	5	6	1	0	0	0	16	28	0	3	0	1	8	4	16
PONTEVEDRA	56	1	21	0	1	0	0	33	56	0	13	6	3	11	0	33
MADRID	281	81	57	15	8	9	0	111	281	1	15	20	5	39	31	111
MURCIA	173	82	47	3	2	2	0	46	182	0	12	7	3	23	1	46
NAVARRA	9	0	3	0	0	1	0	5	9	0	1	0	0	4	0	5
PAÍS VASCO	18	0	6	0	4	0	0	8	18	0	4	0	0	3	1	8
ÁLAVA	2	0	0	0	0	0	0	2	2	0	0	0	0	1	1	2
GUIPÚZCOA	0	0	0	0	0	0	0	0	0	0	0	0	0	0	0	0
VIZCAYA	16	0	6	0	4	0	0	6	16	0	4	0	0	2	0	6
LA RIOJA	5	0	1	0	0	0	0	4	5	0	2	0	0	0	2	4
CEUTA	40	0	22	0	2	5	9	2	40	0	1	0	0	0	1	2
MELILLA	56	7	21	1	20	0	0	7	56	0	1	5	0	0	1	7

TOTAL ESTADO	3.327	1.109	754	68	166	83	70	1.070	3.320	7	238	133	56	452	184	1.070
---------------------	--------------	--------------	------------	-----------	------------	-----------	-----------	--------------	--------------	----------	------------	------------	-----------	------------	------------	--------------

TOTAL PENSIONES NO CONTRIBUTIVAS REVISIONES DE OFICIO E INSTANCIA DE PARTE DATOS DE GESTIÓN CORRESPONDIENTES AL MES DE MAYO DE 2024

CC.AA. Y/O PROVINCIAS	ENTRADA REVISIONES	REVISIONES EFECTUADAS								CAUSAS DE EXTINCIÓN DEL DERECHO							
		Sin Modif. Cuantía	Con Modif. Cuantía	Suspensión PNC		Compat. PNC		Recuperación	Extinción	TOTAL	Residencia	Personal	U.E.C.	Grado	Fallecimiento	Otras	TOTAL
				Art. 363.1	Pago	366	Art. 363.1	Derecho									
ANDALUCÍA	597	193	126	13	24	18	37	346	757	2	131	41	9	141	22	346	
ALMERÍA	53	14	10	0	5	1	2	34	66	1	14	1	1	15	2	34	
CÁDIZ	164	53	30	2	1	9	9	97	201	1	35	10	1	45	5	97	
CÓRDOBA	49	39	18	2	5	4	3	24	95	0	5	10	3	1	5	24	
GRANADA	42	18	6	0	2	0	2	12	40	0	7	2	0	1	2	12	
HUELVA	28	14	5	0	1	1	1	14	36	0	10	0	1	3	0	14	
JAÉN	19	4	1	0	0	0	0	15	20	0	5	0	0	9	1	15	
MÁLAGA	162	29	41	4	9	2	9	111	205	0	40	12	2	54	3	111	
SEVILLA	80	22	15	5	1	1	11	39	94	0	15	6	1	13	4	39	
ARAGÓN	107	25	15	1	7	2	1	50	101	1	16	2	1	18	12	50	
HUESCA	30	0	8	0	2	0	0	18	28	0	5	0	1	10	2	18	
TERUEL	13	0	1	0	2	0	0	9	12	1	3	0	0	3	2	9	
ZARAGOZA	64	25	6	1	3	2	1	23	61	0	8	2	0	5	8	23	
ASTURIAS	87	10	37	4	1	6	3	50	111	1	12	1	0	36	0	50	
ILLES BALEARS	149	59	23	0	26	9	0	47	164	0	12	3	1	29	2	47	
CANARIAS	784	223	65	0	72	0	0	284	644	1	72	11	1	170	29	284	
LAS PALMAS	307	110	34	0	68	0	0	115	327	0	29	2	1	67	16	115	
S.C. TENERIFE	477	113	31	0	4	0	0	169	317	1	43	9	0	103	13	169	
CANTABRIA	195	102	26	0	23	0	9	35	195	0	10	3	1	19	2	35	
CASTILLA Y LEÓN	342	139	119	5	15	7	2	126	413	0	52	29	1	37	7	126	
ÁVILA	94	57	43	0	6	0	0	18	124	0	4	12	0	2	0	18	
BURGOS	19	1	3	3	0	0	0	12	19	0	8	0	0	4	0	12	
LEÓN	29	0	6	0	0	0	0	23	29	0	13	0	0	8	2	23	
PALENCIA	0	0	0	0	0	0	0	7	7	0	3	1	0	3	0	7	
SALAMANCA	35	5	11	1	1	0	0	17	35	0	2	6	1	7	1	17	
SEGOVIA	3	16	5	0	4	0	0	12	37	0	5	4	0	3	0	12	
SORIA	7	0	2	1	0	0	0	4	7	0	2	1	0	0	1	4	
VALLADOLID	96	33	30	0	2	7	2	22	96	0	9	3	0	7	3	22	
ZAMORA	59	27	19	0	2	0	0	11	59	0	6	2	0	3	0	11	
CASTILLA-LA MANCHA	394	183	118	4	19	13	0	118	455	7	27	15	2	40	27	118	
ALBACETE	136	92	30	0	1	2	0	29	154	0	9	3	1	12	4	29	
CIUDAD REAL	98	38	32	0	6	4	0	28	108	0	6	3	0	12	7	28	
CUENCA	26	11	10	0	1	3	0	8	33	0	3	0	0	3	2	8	
GUADALAJARA	23	11	9	1	3	1	0	7	32	2	2	1	0	0	2	7	
TOLEDO	111	31	37	3	8	3	0	46	128	5	7	8	1	13	12	46	

(Continúa al dorso)

CC.AA. Y/O PROVINCIAS	ENTRADA REVISIONES	REVISIONES EFECTUADAS								CAUSAS DE EXTINCIÓN DEL DERECHO						
		Sin Modif. Cuantía	Con Modif. Cuantía	Suspensión PNC		Compat. PNC 366	Recuperación Art. 363.1	Extinción Derecho	TOTAL	Residencia	Personal	U.E.C.	Grado	Fallecimiento	Otras	TOTAL
				Art. 363.1	Pago											
CATALUNYA	509	53	130	14	2	0	0	261	460	2	25	9	8	170	47	261
BARCELONA	354	39	77	13	2	0	0	207	338	2	19	7	4	136	39	207
GIRONA	52	8	22	0	0	0	0	14	44	0	2	1	1	7	3	14
LLEIDA	23	1	5	0	0	0	0	12	18	0	2	0	1	8	1	12
TARRAGONA	80	5	26	1	0	0	0	28	60	0	2	1	2	19	4	28
COMUNIDAD VALENCIANA	608	337	183	2	16	2	0	323	863	2	114	44	15	131	17	323
ALICANTE	192	155	47	1	3	0	0	100	306	1	35	14	0	49	1	100
CASTELLÓN	87	23	26	1	2	2	0	33	87	0	10	7	1	8	7	33
VALENCIA	329	159	110	0	11	0	0	190	470	1	69	23	14	74	9	190
EXTREMADURA	475	179	70	0	19	7	2	85	362	1	17	13	1	31	22	85
BADAJOS	299	106	52	0	11	6	1	57	233	0	12	10	1	20	14	57
CÁCERES	176	73	18	0	8	1	1	28	129	1	5	3	0	11	8	28
GALICIA	675	170	254	6	13	2	7	223	675	1	71	52	8	73	18	223
A CORUÑA	408	163	172	5	6	2	7	53	408	1	11	37	4	0	0	53
LUGO	49	0	6	0	3	0	0	40	49	0	8	4	0	19	9	40
OURENSE	59	6	10	1	0	0	0	42	59	0	10	0	1	22	9	42
PONTEVEDRA	159	1	66	0	4	0	0	88	159	0	42	11	3	32	0	88
MADRID	662	174	175	15	17	9	0	272	662	5	58	34	5	113	57	272
MURCIA	277	107	98	3	2	2	0	75	287	0	25	11	3	35	1	75
NAVARRA	53	4	14	0	0	1	0	34	53	0	16	3	0	14	1	34
PAÍS VASCO	40	0	15	0	7	0	0	18	40	0	10	0	0	7	1	18
ÁLAVA	9	0	0	0	0	0	0	9	9	0	4	0	0	4	1	9
GUIPÚZCOA	0	0	0	0	0	0	0	0	0	0	0	0	0	0	0	0
VIZCAYA	31	0	15	0	7	0	0	9	31	0	6	0	0	3	0	9
LA RIOJA	26	1	5	0	2	0	0	18	26	0	7	0	0	8	3	18
CEUTA	62	1	36	0	3	5	9	8	62	0	2	3	0	2	1	8
MELILLA	95	9	34	1	38	0	0	13	95	1	4	6	0	1	1	13
TOTAL ESTADO	6.137	1.969	1.543	68	306	83	70	2.386	6.425	24	681	280	56	1.075	270	2.386

PENSIÓN NO CONTRIBUTIVA DE JUBILACIÓN REVISIONES DE OFICIO E INSTANCIA DE PARTE DATOS DE GESTIÓN ACUMULADA CORRESPONDIENTES AL AÑO 2024 HASTA MAYO

CC.AA. Y/O PROVINCIAS	ENTRADA REVISIONES	REVISIONES EFECTUADAS					CAUSAS DE EXTINCIÓN DEL DERECHO					
		Sin Modif.	Con Modif.	Suspensión	Extinción	TOTAL	Residencia	Personal	U.E.C.	Fallecimiento	Otras	TOTAL
		Cuantía	Cuantía	Pago	Derecho							
ANDALUCÍA	2.650	587	416	54	1.601	2.658	5	619	137	775	65	1.601
ALMERÍA	210	45	43	1	115	204	1	46	2	63	3	115
CÁDIZ	540	101	74	10	300	485	2	124	29	132	13	300
CÓRDOBA	270	74	59	2	154	289	0	53	28	67	6	154
GRANADA	166	37	23	3	111	174	0	33	5	56	17	111
HUELVA	115	14	27	0	79	120	0	30	4	43	2	79
JAÉN	136	12	14	1	108	135	0	44	2	57	5	108
MÁLAGA	596	165	71	30	370	636	2	133	33	195	7	370
SEVILLA	617	139	105	7	364	615	0	156	34	162	12	364
ARAGÓN	266	44	42	25	149	260	3	57	15	58	16	149
HUESCA	66	0	14	4	47	65	0	19	3	21	4	47
TERUEL	32	3	5	2	19	29	2	4	1	5	7	19
ZARAGOZA	168	41	23	19	83	166	1	34	11	32	5	83
ASTURIAS	239	12	98	1	150	261	0	36	14	97	3	150
ILLES BALEARS	441	115	110	71	150	446	1	39	12	96	2	150
CANARIAS	1.188	333	131	181	619	1.264	6	146	11	428	28	619
LAS PALMAS	527	169	57	176	262	664	3	61	5	184	9	262
S.C. TENERIFE	661	164	74	5	357	600	3	85	6	244	19	357
CANTABRIA	428	191	108	36	94	429	0	38	7	39	10	94
CASTILLA Y LEÓN	793	240	264	38	459	1.001	2	237	61	153	6	459
ÁVILA	88	58	41	14	25	138	0	8	13	4	0	25
BURGOS	66	7	10	0	49	66	0	30	2	17	0	49
LEÓN	138	12	47	3	76	138	0	34	7	33	2	76
PALENCIA	27	5	9	1	50	65	0	30	1	19	0	50
SALAMANCA	136	18	28	0	90	136	1	43	12	32	2	90
SEGOVIA	6	69	11	9	37	126	0	25	2	10	0	37
SORIA	7	0	0	0	7	7	0	4	1	2	0	7
VALLADOLID	223	37	95	10	81	223	1	40	16	22	2	81
ZAMORA	102	34	23	1	44	102	0	23	7	14	0	44
CASTILLA-LA MANCHA	893	293	228	30	328	879	13	103	33	139	40	328
ALBACETE	276	126	47	6	82	261	0	28	12	34	8	82
CIUDAD REAL	263	60	103	4	94	261	2	32	5	44	11	94
CUENCA	88	37	19	0	31	87	1	13	3	11	3	31
GUADALAJARA	54	18	16	9	30	73	6	12	4	7	1	30
TOLEDO	212	52	43	11	91	197	4	18	9	43	17	91

(Continúa al dorso)

CC.AA. Y/O PROVINCIAS	ENTRADA REVISIONES	REVISIONES EFECTUADAS					CAUSAS DE EXTINCIÓN DEL DERECHO					
		Sin Modif.	Con Modif.	Suspensión	Extinción	TOTAL	Residencia	Personal	U.E.C.	Fallecimiento	Otras	TOTAL
		Cuantía	Cuantía	Pago	Derecho							
CATALUNYA	578	44	173	7	646	870	5	187	15	433	6	646
BARCELONA	410	35	124	7	459	625	4	122	12	317	4	459
GIRONA	71	5	22	0	74	101	0	26	0	46	2	74
LLEIDA	28	2	9	0	40	51	0	12	0	28	0	40
TARRAGONA	69	2	18	0	73	93	1	27	3	42	0	73
COMUNIDAD VALENCIANA	1.292	527	346	33	877	1.783	4	354	70	430	19	877
ALICANTE	445	140	91	1	314	546	3	114	14	182	1	314
CASTELLÓN	150	60	57	4	77	198	0	33	11	26	7	77
VALENCIA	697	327	198	28	486	1.039	1	207	45	222	11	486
EXTREMADURA	1.650	465	155	45	269	934	1	67	36	144	21	269
BADAJOS	733	298	104	23	163	588	1	37	24	87	14	163
CÁCERES	917	167	51	22	106	346	0	30	12	57	7	106
GALICIA	1.664	320	548	30	760	1.658	15	222	79	403	41	760
A CORUÑA	887	308	288	6	285	887	13	75	35	144	18	285
LUGO	138	1	15	10	106	132	1	21	8	66	10	106
OURENSE	162	5	40	1	116	162	1	35	1	66	13	116
PONTEVEDRA	477	6	205	13	253	477	0	91	35	127	0	253
MADRID	1.603	286	385	49	883	1.603	15	207	52	476	133	883
MURCIA	512	89	181	10	223	503	1	80	27	98	17	223
NAVARRA	152	10	39	8	95	152	0	34	8	46	7	95
PAÍS VASCO	102	1	29	12	72	114	9	28	3	26	6	72
ARABA/ÁLAVA	54	0	0	2	52	54	6	16	0	24	6	52
GIPUZKOA	0	0	0	0	0	0	0	0	0	0	0	0
BIZKAIA	48	1	29	10	20	60	3	12	3	2	0	20
LA RIOJA	96	9	34	4	49	96	0	18	2	28	1	49
CEUTA	83	2	46	1	34	83	1	10	8	15	0	34
MELILLA	153	6	73	39	35	153	15	6	3	9	2	35
TOTAL ESTADO	14.783	3.574	3.406	674	7.493	15.147	96	2.488	593	3.893	423	7.493

PENSIÓN NO CONTRIBUTIVA DE INVALIDEZ REVISIONES DE OFICIO E INSTANCIA DE PARTE DATOS DE GESTIÓN ACUMULADA CORRESPONDIENTES AL AÑO 2024 HASTA MAYO

CC.AA. Y/O PROVINCIAS	ENTRADA REVISIONES	REVISIONES EFECTUADAS							CAUSAS DE EXTINCIÓN DEL DERECHO							
		Sin Modif. Cuantía	Con Modif. Cuantía	Suspensión PNC		Compat. PNC 366	Recuperación Art. 363.1	Extinción Derecho	TOTAL	Residencia	Personal	U.E.C.	Grado	Fallecimiento	Otras	TOTAL
				Art. 363.1	Pago											
ANDALUCÍA	2.887	628	463	94	79	111	360	1.122	2.857	5	293	94	48	572	110	1.122
ALMERÍA	190	29	43	3	5	2	33	87	202	0	22	4	5	52	4	87
CÁDIZ	641	123	77	14	15	45	60	246	580	0	58	22	1	124	41	246
CÓRDOBA	346	92	31	12	9	25	10	104	283	1	16	17	5	47	18	104
GRANADA	199	37	25	8	7	0	28	83	188	1	11	2	13	44	12	83
HUELVA	184	73	35	2	4	2	18	57	191	0	15	2	5	34	1	57
JAÉN	118	18	20	6	1	2	10	68	125	1	22	5	0	35	5	68
MÁLAGA	518	85	78	12	20	6	107	255	563	2	80	18	6	141	8	255
SEVILLA	691	171	154	37	18	29	94	222	725	0	69	24	13	95	21	222
ARAGÓN	197	36	31	14	18	7	11	84	201	0	14	8	3	25	34	84
HUESCA	39	0	9	1	3	0	1	22	36	0	4	4	2	6	6	22
TERUEL	11	1	1	0	1	0	0	9	12	0	2	1	0	3	3	9
ZARAGOZA	147	35	21	13	14	7	10	53	153	0	8	3	1	16	25	53
ASTURIAS	258	15	65	15	1	18	7	131	252	1	35	10	0	81	4	131
ILLES BALEARS	309	128	62	1	42	32	0	87	352	0	17	3	9	54	4	87
CANARIAS	2.043	683	185	0	222	12	0	683	1.785	2	136	41	14	394	96	683
LAS PALMAS	816	321	70	0	182	7	0	259	839	0	54	13	6	144	42	259
S.C. TENERIFE	1.227	362	115	0	40	5	0	424	946	2	82	28	8	250	54	424
CANTABRIA	518	237	112	0	52	0	26	91	518	3	26	13	3	29	17	91
CASTILLA Y LEÓN	867	319	257	67	54	47	9	287	1.040	1	83	47	8	103	45	287
ÁVILA	115	71	39	10	8	0	0	25	153	0	6	17	0	2	0	25
BURGOS	109	28	22	9	8	3	0	39	109	0	13	3	2	13	8	39
LEÓN	96	10	22	2	6	4	3	49	96	0	9	2	1	31	6	49
PALENCIA	37	2	8	2	0	0	1	25	38	0	6	1	2	13	3	25
SALAMANCA	109	17	29	3	2	0	0	58	109	0	14	2	1	30	11	58
SEGOVIA	10	96	7	0	14	0	0	27	144	1	12	8	2	3	1	27
SORIA	11	0	5	1	0	0	0	5	11	0	2	0	0	0	3	5
VALLADOLID	245	33	82	39	9	40	5	37	245	0	14	11	0	4	8	37
ZAMORA	135	62	43	1	7	0	0	22	135	0	7	3	0	7	5	22
CASTILLA-LA MANCHA	1.411	557	376	21	77	78	3	297	1.409	6	72	31	6	104	78	297
ALBACETE	424	198	96	1	9	15	1	77	397	1	20	8	3	34	11	77
CIUDAD REAL	473	190	130	5	17	31	0	85	458	0	17	4	1	32	31	85
CUENCA	199	82	48	3	9	17	2	32	193	0	7	4	0	8	13	32
GUADALAJARA	58	25	27	6	13	5	0	25	101	1	9	2	1	6	6	25
TOLEDO	257	62	75	6	29	10	0	78	260	4	19	13	1	24	17	78

(Continúa al dorso)

CC.AA. Y/O PROVINCIAS	ENTRADA REVISIONES	REVISIONES EFECTUADAS								CAUSAS DE EXTINCIÓN DEL DERECHO						
		Sin Modif. Cuantía	Con Modif. Cuantía	Suspensión PNC		Compat. PNC 366	Recuperación Art. 363.1	Extinción Derecho	TOTAL	Residencia	Personal	U.E.C.	Grado	Fallecimiento	Otras	TOTAL
				Art. 363.1	Pago											
CATALUNYA	630	69	207	83	0	0	0	560	919	4	54	18	18	372	94	560
BARCELONA	427	45	128	49	0	0	0	400	622	3	37	14	10	267	69	400
GIRONA	70	17	36	7	0	0	0	48	108	1	4	1	1	31	10	48
LLEIDA	26	0	9	6	0	0	0	38	53	0	5	1	2	28	2	38
TARRAGONA	107	7	34	21	0	0	0	74	136	0	8	2	5	46	13	74
COMUNIDAD VALENCIANA	1.051	299	288	13	85	28	13	489	1.215	2	134	45	46	201	61	489
ALICANTE	301	91	52	3	14	13	7	141	321	0	52	10	2	75	2	141
CASTELLÓN	237	62	58	5	10	15	6	81	237	0	15	7	9	29	21	81
VALENCIA	513	146	178	5	61	0	0	267	657	2	67	28	35	97	38	267
EXTREMADURA	1.944	759	186	10	40	30	10	139	1.174	1	20	27	2	64	25	139
BADAJOS	921	363	126	8	27	27	5	86	642	0	16	16	1	35	18	86
CÁCERES	1.023	396	60	2	13	3	5	53	532	1	4	11	1	29	7	53
GALICIA	1.510	378	542	20	33	8	22	507	1.510	1	107	91	16	230	62	507
A CORUÑA	831	329	278	14	6	6	16	182	831	0	56	46	7	66	7	182
LUGO	104	2	17	2	4	0	0	79	104	0	15	3	3	28	30	79
OURENSE	190	40	52	4	2	2	6	84	190	1	12	3	1	42	25	84
PONTEVEDRA	385	7	195	0	21	0	0	162	385	0	24	39	5	94	0	162
MADRID	1.215	227	302	53	21	43	3	566	1.215	2	83	60	27	277	117	566
MURCIA	835	329	222	20	6	16	1	249	843	0	73	24	11	119	22	249
NAVARRA	51	0	18	0	1	2	0	30	51	0	9	2	1	15	3	30
PAÍS VASCO	134	0	45	3	31	0	0	55	134	2	22	2	7	13	9	55
ÁLAVA	53	0	0	0	21	0	0	32	53	2	13	0	7	8	2	32
GUIPÚZCOA	0	0	0	0	0	0	0	0	0	0	0	0	0	0	0	0
VIZCAYA	81	0	45	3	10	0	0	23	81	0	9	2	0	5	7	23
LA RIOJA	60	9	14	1	4	0	4	28	60	0	8	1	0	8	11	28
CEUTA	177	8	84	8	6	31	14	26	177	0	6	5	0	12	3	26
MELILLA	244	14	120	6	43	21	0	40	244	6	6	9	0	12	7	40

TOTAL ESTADO	16.341	4.695	3.579	429	815	484	483	5.471	15.956	36	1.198	531	219	2.685	802	5.471
---------------------	---------------	--------------	--------------	------------	------------	------------	------------	--------------	---------------	-----------	--------------	------------	------------	--------------	------------	--------------

TOTAL PENSIONES NO CONTRIBUTIVAS REVISIONES DE OFICIO E INSTANCIA DE PARTE DATOS DE GESTIÓN ACUMULADA CORRESPONDIENTES AL AÑO 2024 HASTA MAYO

CC.AA. Y/O PROVINCIAS	ENTRADA REVISIONES	REVISIONES EFECTUADAS								CAUSAS DE EXTINCIÓN DEL DERECHO						
		Sin Modif. Cuantía	Con Modif. Cuantía	Suspensión PNC		Compat. PNC 366	Recuperación Art. 363.1	Extinción Derecho	TOTAL	Residencia	Personal	U.E.C.	Grado	Fallecimiento	Otras	TOTAL
				Art. 363.1	Pago											
ANDALUCÍA	5.537	1.215	879	94	133	111	360	2.723	5.515	10	912	231	48	1.347	175	2.723
ALMERÍA	400	74	86	3	6	2	33	202	406	1	68	6	5	115	7	202
CÁDIZ	1.181	224	151	14	25	45	60	546	1.065	2	182	51	1	256	54	546
CÓRDOBA	616	166	90	12	11	25	10	258	572	1	69	45	5	114	24	258
GRANADA	365	74	48	8	10	0	28	194	362	1	44	7	13	100	29	194
HUELVA	299	87	62	2	4	2	18	136	311	0	45	6	5	77	3	136
JAÉN	254	30	34	6	2	2	10	176	260	1	66	7	0	92	10	176
MÁLAGA	1.114	250	149	12	50	6	107	625	1.199	4	213	51	6	336	15	625
SEVILLA	1.308	310	259	37	25	29	94	586	1.340	0	225	58	13	257	33	586
ARAGÓN	463	80	73	14	43	7	11	233	461	3	71	23	3	83	50	233
HUESCA	105	0	23	1	7	0	1	69	101	0	23	7	2	27	10	69
TERUEL	43	4	6	0	3	0	0	28	41	2	6	2	0	8	10	28
ZARAGOZA	315	76	44	13	33	7	10	136	319	1	42	14	1	48	30	136
ASTURIAS	497	27	163	15	2	18	7	281	513	1	71	24	0	178	7	281
ILLES BALEARS	750	243	172	1	113	32	0	237	798	1	56	15	9	150	6	237
CANARIAS	3.231	1.016	316	0	403	12	0	1.302	3.049	8	282	52	14	822	124	1.302
LAS PALMAS	1.343	490	127	0	358	7	0	521	1.503	3	115	18	6	328	51	521
S.C. TENERIFE	1.888	526	189	0	45	5	0	781	1.546	5	167	34	8	494	73	781
CANTABRIA	946	428	220	0	88	0	26	185	947	3	64	20	3	68	27	185
CASTILLA Y LEÓN	1.660	559	521	67	92	47	9	746	2.041	3	320	108	8	256	51	746
ÁVILA	203	129	80	10	22	0	0	50	291	0	14	30	0	6	0	50
BURGOS	175	35	32	9	8	3	0	88	175	0	43	5	2	30	8	88
LEÓN	234	22	69	2	9	4	3	125	234	0	43	9	1	64	8	125
PALENCIA	64	7	17	2	1	0	1	75	103	0	36	2	2	32	3	75
SALAMANCA	245	35	57	3	2	0	0	148	245	1	57	14	1	62	13	148
SEGOVIA	16	165	18	0	23	0	0	64	270	1	37	10	2	13	1	64
SORIA	18	0	5	1	0	0	0	12	18	0	6	1	0	2	3	12
VALLADOLID	468	70	177	39	19	40	5	118	468	1	54	27	0	26	10	118
ZAMORA	237	96	66	1	8	0	0	66	237	0	30	10	0	21	5	66
CASTILLA-LA MANCHA	2.304	850	604	21	107	78	3	625	2.288	19	175	64	6	243	118	625
ALBACETE	700	324	143	1	15	15	1	159	658	1	48	20	3	68	19	159
CIUDAD REAL	736	250	233	5	21	31	0	179	719	2	49	9	1	76	42	179
CUENCA	287	119	67	3	9	17	2	63	280	1	20	7	0	19	16	63
GUADALAJARA	112	43	43	6	22	5	0	55	174	7	21	6	1	13	7	55
TOLEDO	469	114	118	6	40	10	0	169	457	8	37	22	1	67	34	169

(Continúa al dorso)

CC.AA. Y/O PROVINCIAS	ENTRADA REVISIONES	REVISIONES EFECTUADAS								CAUSAS DE EXTINCIÓN DEL DERECHO						
		Sin Modif. Cuantía	Con Modif. Cuantía	Suspensión PNC		Compat. PNC 366	Recuperación Art. 363.1	Extinción Derecho	TOTAL	Residencia	Personal	U.E.C.	Grado	Fallecimiento	Otras	TOTAL
				Art. 363.1	Pago											
CATALUNYA	1.208	113	380	83	7	0	0	1.206	1.789	9	241	33	18	805	100	1.206
BARCELONA	837	80	252	49	7	0	0	859	1.247	7	159	26	10	584	73	859
GIRONA	141	22	58	7	0	0	0	122	209	1	30	1	1	77	12	122
LLEIDA	54	2	18	6	0	0	0	78	104	0	17	1	2	56	2	78
TARRAGONA	176	9	52	21	0	0	0	147	229	1	35	5	5	88	13	147
COMUNIDAD VALENCIANA	2.343	826	634	13	118	28	13	1.366	2.998	6	488	115	46	631	80	1.366
ALICANTE	746	231	143	3	15	13	7	455	867	3	166	24	2	257	3	455
CASTELLÓN	387	122	115	5	14	15	6	158	435	0	48	18	9	55	28	158
VALENCIA	1.210	473	376	5	89	0	0	753	1.696	3	274	73	35	319	49	753
EXTREMADURA	3.594	1.224	341	10	85	30	10	408	2.108	2	87	63	2	208	46	408
BADAJOS	1.654	661	230	8	50	27	5	249	1.230	1	53	40	1	122	32	249
CÁCERES	1.940	563	111	2	35	3	5	159	878	1	34	23	1	86	14	159
GALICIA	3.174	698	1.090	20	63	8	22	1.267	3.168	16	329	170	16	633	103	1.267
A CORUÑA	1.718	637	566	14	12	6	16	467	1.718	13	131	81	7	210	25	467
LUGO	242	3	32	2	14	0	0	185	236	1	36	11	3	94	40	185
OURENSE	352	45	92	4	3	2	6	200	352	2	47	4	1	108	38	200
PONTEVEDRA	862	13	400	0	34	0	0	415	862	0	115	74	5	221	0	415
MADRID	2.818	513	687	53	70	43	3	1.449	2.818	17	290	112	27	753	250	1.449
MURCIA	1.347	418	403	20	16	16	1	472	1.346	1	153	51	11	217	39	472
NAVARRA	203	10	57	0	9	2	0	125	203	0	43	10	1	61	10	125
PAÍS VASCO	236	1	74	3	43	0	0	127	248	11	50	5	7	39	15	127
ÁLAVA	107	0	0	0	23	0	0	84	107	8	29	0	7	32	8	84
GUIPÚZCOA	0	0	0	0	0	0	0	0	0	0	0	0	0	0	0	0
VIZCAYA	129	1	74	3	20	0	0	43	141	3	21	5	0	7	7	43
LA RIOJA	156	18	48	1	8	0	4	77	156	0	26	3	0	36	12	77
CEUTA	260	10	130	8	7	31	14	60	260	1	16	13	0	27	3	60
MELILLA	397	20	193	6	82	21	0	75	397	21	12	12	0	21	9	75
TOTAL ESTADO	31.124	8.269	6.985	429	1.489	484	483	12.964	31.103	132	3.686	1.124	219	6.578	1.225	12.964

Anexos PSPD



1. Número de beneficiarios, prestaciones e importes de las nóminas



**PRESTACIONES DEL REAL DECRETO 383/1984, DE 1 DE FEBRERO
EVOLUCIÓN DE LOS BENEFICIARIOS E IMPORTES DE LAS NÓMINAS**

**TOTAL ESTADO
CON NAVARRA Y EL PAÍS VASCO**

MENSUALIDADES	NUMERO DE BENEFICIARIOS DISTINTOS	SGIM		SATP		SMGT		TOTAL		ASPF
		NÚMERO DE PRESTACIONES	IMPORTE BRUTO	NÚMERO DE PRESTACIONES	IMPORTE BRUTO	NÚMERO DE PRESTACIONES	IMPORTE BRUTO	NÚMERO DE PRESTACIONES	IMPORTE BRUTO	NÚMERO DE PRESTACIONES
AÑO 2017	14.539	7.068	15.776.196,82	726	637.893,93	1.121	900.812,42	8.915	17.314.903,17	6.781
AÑO 2018	12.912	5.981	13.431.539,56	604	536.598,30	956	827.281,96	7.541	14.795.419,82	6.325
AÑO 2019	11.675	5.209	11.579.319,41	540	468.856,97	956	808.874,48	6.705	12.857.050,86	5.812
AÑO 2020	10.561	4.465	10.057.402,26	450	404.367,08	873	769.580,62	5.788	11.231.349,96	5.487
AÑO 2021	9.293	3.833	8.554.438,84	385	339.536,23	834	735.371,45	5.052	9.629.346,52	4.854
AÑO 2022	8.666	3.306	7.384.992,18	331	290.749,96	828	738.988,40	4.465	8.414.730,54	4.728
AÑO 2023	8.098	2.884	6.377.303,58	280	245.899,33	769	759.203,66	3.933	7.382.406,57	4.609
AÑO 2024										
ENERO	8.073	2.868	427.729,87	276	16.132,21	761	64.379,80	3.905	508.241,88	4.615
FEBRERO	8.030	2.834	423.833,51	274	16.015,31	756	63.106,40	3.864	502.955,22	4.608
MARZO	7.987	2.794	416.965,37	271	15.839,96	757	62.589,60	3.822	495.394,93	4.601
ABRIL	7.946	2.750	415.369,76	270	17.826,60	761	62.915,00	3.781	496.111,36	4.596
MAYO	7.853	2.708	404.415,34	263	15.372,45	761	62.839,80	3.732	482.627,59	4.546
JUNIO *										
JULIO										
AGOSTO										
SEPTIEMBRE										
OCTUBRE										
NOVIEMBRE *										
DICIEMBRE										
TOTAL AÑO 2024(1)			2.088.313,85		81.186,53		315.830,60		2.485.330,98	

* En SGIM y SATP, junto a la mensualidad se abona una paga extra

PRESTACIONES DEL REAL DECRETO 383/1984, DE 1 DE FEBRERO

BENEFICIARIOS E IMPORTE DE LA NÓMINA AÑO 2024

MAYO

CC.AA. Y/O PROVINCIAS	NÚMERO DE BENEFICIARIOS DISTINTOS	SGIM		SATP		SMGT		TOTAL		ASPF
		NÚMERO DE PRESTACIONES	IMPORTE BRUTO	NÚMERO DE PRESTACIONES	IMPORTE BRUTO	NÚMERO DE PRESTACIONES	IMPORTE BRUTO	NÚMERO DE PRESTACIONES	IMPORTE BRUTO	NÚMERO DE PRESTACIONES
ANDALUCÍA	1.091	603	90.774,61	67	3.916,15	77	6.246,40	747	100.937,16	450
ALMERÍA	158	111	16.934,18	7	409,15	16	1.293,20	134	18.636,53	32
CÁDIZ	122	80	11.988,80	10	584,50	18	1.461,60	108	14.034,90	30
CÓRDOBA	59	37	5.544,82	2	116,90	7	568,40	46	6.230,12	14
GRANADA	107	22	3.296,92	4	233,80	1	81,20	27	3.611,92	85
HUELVA	32	12	1.798,32	1	58,45	3	243,60	16	2.100,37	17
JAÉN	56	43	6.379,37	4	233,80	2	162,40	49	6.775,57	14
MÁLAGA	460	260	38.837,80	34	1.987,30	13	1.055,60	307	41.880,70	216
SEVILLA	97	38	5.994,40	5	292,25	17	1.380,40	60	7.667,05	42
ARAGÓN	217	85	12.738,10	4	233,80	22	1.786,40	111	14.758,30	117
HUESCA	19	10	1.498,60	0	0,00	0	0,00	10	1.498,60	10
TERUEL	9	5	749,30	0	0,00	2	162,40	7	911,70	2
ZARAGOZA	189	70	10.490,20	4	233,80	20	1.624,00	94	12.348,00	105
ASTURIAS	231	104	15.469,04	7	409,15	9	730,80	120	16.608,99	121
ILLES BALEARS	26	26	3.896,36	4	233,80	1	81,20	31	4.211,36	0
CANARIAS	103	19	2.847,34	4	233,80	25	2.030,00	48	5.111,14	61
LAS PALMAS	63	3	449,58	0	0,00	13	1.055,60	16	1.505,18	48
S.C. TENERIFE	40	16	2.397,76	4	233,80	12	974,40	32	3.605,96	13
CANTABRIA	54	49	7.139,99	5	292,25	5	406,00	59	7.838,24	0
CASTILLA Y LEÓN	1.094	223	33.185,22	23	1.344,35	25	2.192,40	271	36.721,97	850
ÁVILA	222	17	2.524,58	4	233,80	1	81,20	22	2.839,58	204
BURGOS	21	12	1.798,32	0	0,00	5	406,00	17	2.204,32	4
LEÓN	366	40	5.890,01	5	292,25	5	568,40	50	6.750,66	323
PALENCIA	45	17	2.547,62	1	58,45	7	568,40	25	3.174,47	22
SALAMANCA	285	30	4.389,67	4	233,80	1	81,20	35	4.704,67	255
SEGOVIA	25	10	1.498,60	2	116,90	1	81,20	13	1.696,70	14
SORIA	15	13	1.948,18	1	58,45	2	162,40	16	2.169,03	1
VALLADOLID	84	67	10.040,62	2	116,90	1	81,20	70	10.238,72	15
ZAMORA	31	17	2.547,62	4	233,80	2	162,40	23	2.943,82	12
CASTILLA-LA MANCHA	1.460	135	20.042,68	21	1.227,45	9	1.055,60	165	22.325,73	1.319
ALBACETE	300	26	3.707,94	5	292,25	2	487,20	33	4.487,39	272
CIUDAD REAL	611	19	2.847,34	2	116,90	3	243,60	24	3.207,84	591
CUENCA	218	18	2.697,48	2	116,90	2	162,40	22	2.976,78	198
GUADALAJARA	17	14	2.098,04	3	175,35	1	81,20	18	2.354,59	1
TOLEDO	314	58	8.691,88	9	526,05	1	81,20	68	9.299,13	257

(Continúa al dorso)

CC.AA. Y/O PROVINCIAS	NÚMERO DE BENEFICIARIOS DISTINTOS	SGIM		SATP		SMGT		T O T A L		ASPF
		NÚMERO DE PRESTACIONES	IMPORTE BRUTO	NÚMERO DE PRESTACIONES	IMPORTE BRUTO	NÚMERO DE PRESTACIONES	IMPORTE BRUTO	NÚMERO DE PRESTACIONES	IMPORTE BRUTO	NÚMERO DE PRESTACIONES
CATALUNYA	340	317	47.347,02	16	935,20	21	1.705,20	354	49.987,42	13
BARCELONA	231	216	32.211,16	10	584,50	15	1.218,00	241	34.013,66	6
GIRONA	27	24	3.596,64	3	175,35	3	243,60	30	4.015,59	0
LLEIDA	35	31	4.645,66	2	116,90	2	162,40	35	4.924,96	3
TARRAGONA	47	46	6.893,56	1	58,45	1	81,20	48	7.033,21	4
COMUNIDAD VALENCIANA	896	310	46.456,60	32	1.870,40	110	8.932,00	452	57.259,00	499
ALICANTE	416	170	25.476,20	9	526,05	20	1.624,00	199	27.626,25	241
CASTELLÓN	53	32	4.795,52	3	175,35	19	1.542,80	54	6.513,67	4
VALENCIA	427	108	16.184,88	20	1.169,00	71	5.765,20	199	23.119,08	254
EXTREMADURA	110	97	14.341,45	11	642,95	9	730,80	117	15.715,20	8
BADAJOS	49	48	7.105,97	4	233,80	0	0,00	52	7.339,77	1
CÁCERES	61	49	7.235,48	7	409,15	9	730,80	65	8.375,43	7
GALICIA	145	108	15.867,59	12	701,40	16	1.377,40	136	17.946,39	28
A CORUÑA	45	42	5.976,83	7	409,15	3	243,60	52	6.629,58	0
LUGO	24	4	599,44	0	0,00	9	809,00	13	1.408,44	12
OURENSE	19	9	1.348,74	0	0,00	1	81,20	10	1.429,94	9
PONTEVEDRA	57	53	7.942,58	5	292,25	3	243,60	61	8.478,43	7
MADRID	822	240	35.966,40	27	1.578,15	79	6.414,80	346	43.959,35	527
MURCIA	751	239	35.414,37	9	526,05	40	3.491,60	288	39.432,02	483
NAVARRA	46	27	4.046,21	10	584,51	11	893,20	48	5.523,92	8
PAÍS VASCO	149	79	11.838,94	7	409,24	63	5.115,60	149	17.363,78	27
ARABA/ÁLAVA	21	13	1.948,18	4	233,80	4	324,80	21	2.506,78	13
GIPUZKOA	61	17	2.547,62	2	116,90	44	3.572,80	63	6.237,32	11
BIZKAIA	67	49	7.343,14	1	58,54	15	1.218,00	65	8.619,68	3
LA RIOJA	27	13	1.948,18	1	58,45	2	162,40	16	2.169,03	12
CEUTA	58	17	2.547,62	1	58,45	24	2.192,40	42	4.798,47	20
MELILLA	233	17	2.547,62	2	116,90	213	17.295,60	232	19.960,12	3
TOTAL ESTADO	7.853	2.708	404.415,34	263	15.372,45	761	62.839,80	3.732	482.627,59	4.546

2. PSPD: datos de la gestión mensual y anual



PRESTACIONES DEL REAL DECRETO 383/1984, DE 1 DE FEBRERO DATOS DE GESTIÓN CORRESPONDIENTES AL MES DE MAYO DE 2024

CC.AA. Y/O PROVINCIAS	SUBSIDIO MOVILIDAD Y COMPENSACIÓN PARA					ASISTENCIA SANITARIA Y PRESTACIÓN FARMACÉUTICA					TOTAL PRESTACIONES							
	PTES. MES ANT.	GASTOS TRANSPORTE (S.M.G.T.)			PTES. FIN MES	PTES. MES ANT.	(A.S.P.F.)			PTES. FIN MES	PTES. MES ANT.	REAL DECRETO 383/1984			PTES. FIN MES			
		SOLC.	REST.	APRB. (nº y % C.R.)			SOLC.	REST.	APRB. (nº y % C.R.)			SOLC.	REST.	APRB. (nº y % C.R.)				
ANDALUCÍA	20	13	14	0	-	19	7	7	5	0	-	9	27	20	19	0	-	28
ALMERÍA	0	0	0	0	-	0	0	0	0	-	0	0	0	0	0	0	-	0
CÁDIZ	3	2	2	0	-	3	0	2	1	0	-	1	3	4	3	0	-	4
CÓRDOBA	4	0	0	0	-	4	3	0	0	0	-	3	7	0	0	0	-	7
GRANADA	0	1	0	0	-	1	0	1	0	0	-	1	0	2	0	0	-	2
HUELVA	0	0	0	0	-	0	0	0	0	0	-	0	0	0	0	0	-	0
JAÉN	1	0	0	0	-	1	1	0	0	0	-	1	2	0	0	0	-	2
MÁLAGA	3	5	5	0	-	3	1	2	3	0	-	0	4	7	8	0	-	3
SEVILLA	9	5	7	0	-	7	2	2	1	0	-	3	11	7	8	0	-	10
ARAGÓN	0	0	0	0	-	0	0	0	0	-	0	0	0	0	0	0	-	0
HUESCA	0	0	0	0	-	0	0	0	0	0	-	0	0	0	0	0	-	0
TERUEL	0	0	0	0	-	0	0	0	0	0	-	0	0	0	0	0	-	0
ZARAGOZA	0	0	0	0	-	0	0	0	0	0	-	0	0	0	0	0	-	0
ASTURIAS	0	0	0	0	-	0	0	0	0	-	0	0	0	0	0	0	-	0
ILLES BALEARS	0	0	0	0	-	0	0	0	0	-	0	0	0	0	0	0	-	0
CANARIAS	1	2	0	0	-	3	0	0	0	-	0	1	2	0	0	-	3	
LAS PALMAS	1	2	0	0	-	3	0	0	0	0	-	0	1	2	0	0	-	3
S.C. TENERIFE	0	0	0	0	-	0	0	0	0	0	-	0	0	0	0	0	-	0
CANTABRIA	0	0	0	0	-	0	0	0	0	-	0	0	0	0	0	0	-	0
CASTILLA Y LEÓN	6	5	7	0	-	4	4	2	6	0	-	0	10	7	13	0	-	4
ÁVILA	0	0	0	0	-	0	0	0	0	0	-	0	0	0	0	0	-	0
BURGOS	0	1	0	0	-	1	0	0	0	0	-	0	0	1	0	0	-	1
LEÓN	2	1	1	0	-	2	0	0	0	0	-	0	2	1	1	0	-	2
PALENCIA	0	2	2	0	-	0	0	0	0	0	-	0	0	2	2	0	-	0
SALAMANCA	2	1	2	0	-	1	4	1	5	0	-	0	6	2	7	0	-	1
SEGOVIA	0	0	0	0	-	0	0	0	0	0	-	0	0	0	0	0	-	0
SORIA	0	0	0	0	-	0	0	0	0	0	-	0	0	0	0	0	-	0
VALLADOLID	0	0	0	0	-	0	0	0	0	0	-	0	0	0	0	0	-	0
ZAMORA	2	0	2	0	-	0	0	1	1	0	-	0	2	1	3	0	-	0
CASTILLA-LA MANCHA	3	3	3	0	-	3	3	3	0	-	3	6	6	6	0	-	6	
ALBACETE	0	1	1	0	-	0	0	1	1	0	-	0	0	2	2	0	-	0
CIUDAD REAL	0	2	2	0	-	0	0	2	2	0	-	0	0	4	4	0	-	0
CUENCA	0	0	0	0	-	0	0	0	0	0	-	0	0	0	0	0	-	0
GUADALAJARA	1	0	0	0	-	1	1	0	0	0	-	1	2	0	0	0	-	2
TOLEDO	2	0	0	0	-	2	2	0	0	0	-	2	4	0	0	0	-	4

(Continúa al dorso)

CC.AA. Y/O PROVINCIAS	SUBSIDIO MOVILIDAD Y COMPENSACIÓN PARA						ASISTENCIA SANITARIA Y PRESTACIÓN FARMACÉUTICA						TOTAL PRESTACIONES					
	PTES. MES ANT.	GASTOS TRANSPORTE (S.M.G.T.)				PTES. FIN MES	PTES. MES ANT.	(A.S.P.F.)				PTES. FIN MES	PTE. MES ANT.	REAL DECRETO 383/1984				PTE. FINAL
		SOLC.	REST.	APRB. (nº y % C.R.)				SOLC.	REST.	APRB. (nº y % C.R.)				SOLC.	REST.	APRB. (nº y % C.R.)		
CATALUNYA	6	28	13	0	-	21	0	0	0	0	-	0	6	28	13	0	-	21
BARCELONA	5	25	11	0	-	19	0	0	0	0	-	0	5	25	11	0	-	19
GIRONA	0	1	1	0	-	0	0	0	0	0	-	0	0	1	1	0	-	0
LLEIDA	0	1	0	0	-	1	0	0	0	0	-	0	0	1	0	0	-	1
TARRAGONA	1	1	1	0	-	1	0	0	0	0	-	0	1	1	1	0	-	1
COMUNIDAD VALENCIANA	1	3	3	0	-	1	0	0	0	0	-	0	1	3	3	0	-	1
ALICANTE	0	0	0	0	-	0	0	0	0	0	-	0	0	0	0	0	-	0
CASTELLÓN	0	0	0	0	-	0	0	0	0	0	-	0	0	0	0	0	-	0
VALENCIA	1	3	3	0	-	1	0	0	0	0	-	0	1	3	3	0	-	1
EXTREMADURA	2	0	0	0	-	2	0	0	0	0	-	0	2	0	0	0	-	2
BADAJOS	2	0	0	0	-	2	0	0	0	0	-	0	2	0	0	0	-	2
CÁCERES	0	0	0	0	-	0	0	0	0	0	-	0	0	0	0	0	-	0
GALICIA	7	5	9	1	11,11	3	0	3	3	0	-	0	7	8	12	1	8,33	3
A CORUÑA	0	4	4	0	-	0	0	3	3	0	-	0	0	7	7	0	-	0
LUGO	0	0	0	0	-	0	0	0	0	0	-	0	0	0	0	0	-	0
OURENSE	1	0	1	0	-	0	0	0	0	0	-	0	1	0	1	0	-	0
PONTEVEDRA	6	1	4	1	25,00	3	0	0	0	0	-	0	6	1	4	1	25,00	3
MADRID	19	16	14	0	-	21	0	5	5	0	-	0	19	21	19	0	-	21
MURCIA	3	5	0	0	-	8	2	3	0	0	-	5	5	8	0	0	-	13
NAVARRA	0	3	3	0	-	0	0	0	0	0	-	0	0	3	3	0	-	0
PAÍS VASCO	1	1	2	1	50,00	0	0	0	0	0	-	0	1	1	2	1	50,00	0
ARABA/ÁLAVA	0	0	0	0	-	0	0	0	0	0	-	0	0	0	0	0	-	0
GIPUZKOA	1	0	1	0	-	0	0	0	0	0	-	0	1	0	1	0	-	0
BIZKAIA	0	1	1	1	100,00	0	0	0	0	0	-	0	0	1	1	1	100,00	0
LA RIOJA	0	0	0	0	-	0	0	0	0	0	-	0	0	0	0	0	-	0
CEUTA	0	0	0	0	-	0	0	0	0	0	-	0	0	0	0	0	-	0
MELILLA	24	2	0	0	-	26	1	0	0	0	-	1	25	2	0	0	-	27

TOTAL ESTADO	93	86	68	2	2,94	111	17	23	22	0	-	18	110	109	90	2	2,22	129
---------------------	-----------	-----------	-----------	----------	-------------	------------	-----------	-----------	-----------	----------	----------	-----------	------------	------------	-----------	----------	-------------	------------

PRESTACIONES DEL REAL DECRETO 383/1984, DE 1 DE FEBRERO DATOS DE GESTIÓN CORRESPONDIENTES AL AÑO 2024 HASTA MAYO

CC.AA. Y/O PROVINCIAS	SUBSIDIO DE MOVILIDAD Y COMPENSACIÓN PARA						ASISTENCIA SANITARIA Y PRESTACIÓN FARMACÉUTICA					TOTAL PRESTACIONES						
	PTE. AÑO ANT.	GASTOS DE TRANSPORTE (S.M.G.T.)				PTE. FINAL	PTE. AÑO ANT.	(A.S.P.F.)			PTE. FINAL	PTE. AÑO ANT.	REAL DECRETO 383/1984			PTE. FINAL		
		SOLC.	REST.	APRB. (nº y % C.R.)				SOLC.	REST.	APRB. (nº y % C.R.)			SOLC.	REST.	APRB. (nº y % C.R.)			
ANDALUCÍA	27	43	51	1	1,96	19	15	20	26	0	-	9	42	63	77	1	1,30	28
ALMERÍA	0	5	5	0	-	0	0	2	2	0	-	0	0	7	7	0	-	0
CÁDIZ	1	11	9	1	11,11	3	0	4	3	0	-	1	1	15	12	1	8,33	4
CÓRDOBA	5	4	5	0	-	4	1	3	1	0	-	3	6	7	6	0	-	7
GRANADA	2	7	8	0	-	1	1	4	4	0	-	1	3	11	12	0	-	2
HUELVA	0	0	0	0	-	0	0	0	0	0	-	0	0	0	0	0	-	0
JAÉN	1	2	2	0	-	1	1	0	0	0	-	1	2	2	2	0	-	2
MÁLAGA	5	9	11	0	-	3	6	5	11	0	-	0	11	14	22	0	-	3
SEVILLA	13	5	11	0	-	7	6	2	5	0	-	3	19	7	16	0	-	10
ARAGÓN	0	0	0	0	-	0	0	4	4	0	-	0	0	4	4	0	-	0
HUESCA	0	0	0	0	-	0	0	0	0	0	-	0	0	0	0	0	-	0
TERUEL	0	0	0	0	-	0	0	0	0	0	-	0	0	0	0	0	-	0
ZARAGOZA	0	0	0	0	-	0	0	4	4	0	-	0	0	4	4	0	-	0
ASTURIAS	0	1	1	1	100,00	0	0	0	0	0	-	0	0	1	1	1	100,00	0
ILLES BALEARS	0	0	0	0	-	0	0	0	0	0	-	0	0	0	0	0	-	0
CANARIAS	1	8	6	1	16,67	3	1	0	1	0	-	0	2	8	7	1	14,29	3
LAS PALMAS	1	5	3	1	33,33	3	0	0	0	0	-	0	1	5	3	1	33,33	3
S.C. TENERIFE	0	3	3	0	-	0	1	0	1	0	-	0	1	3	4	0	-	0
CANTABRIA	0	0	0	0	-	0	0	0	0	0	-	0	0	0	0	0	-	0
CASTILLA Y LEÓN	6	19	21	1	4,76	4	0	8	8	0	-	0	6	27	29	1	3,45	4
ÁVILA	4	0	4	0	-	0	0	0	0	0	-	0	4	0	4	0	-	0
BURGOS	0	1	0	0	-	1	0	1	1	0	-	0	0	2	1	0	-	1
LEÓN	0	8	6	1	16,67	2	0	1	1	0	-	0	0	9	7	1	14,29	2
PALENCIA	0	4	4	0	-	0	0	0	0	0	-	0	0	4	4	0	-	0
SALAMANCA	2	3	4	0	-	1	0	5	5	0	-	0	2	8	9	0	-	1
SEGOVIA	0	0	0	0	-	0	0	0	0	0	-	0	0	0	0	0	-	0
SORIA	0	0	0	0	-	0	0	0	0	0	-	0	0	0	0	0	-	0
VALLADOLID	0	0	0	0	-	0	0	0	0	0	-	0	0	0	0	0	-	0
ZAMORA	0	3	3	0	-	0	0	1	1	0	-	0	0	4	4	0	-	0
CASTILLA-LA MANCHA	3	20	20	1	5,00	3	3	19	19	0	-	3	6	39	39	1	2,56	6
ALBACETE	3	3	6	1	16,67	0	3	3	6	0	-	0	6	6	12	1	8,33	0
CIUDAD REAL	0	7	7	0	-	0	0	6	6	0	-	0	0	13	13	0	-	0
CUENCA	0	2	2	0	-	0	0	2	2	0	-	0	0	4	4	0	-	0
GUADALAJARA	0	2	1	0	-	1	0	2	1	0	-	1	0	4	2	0	-	2
TOLEDO	0	6	4	0	-	2	0	6	4	0	-	2	0	12	8	0	-	4

(Continúa al dorso)

CC.AA. Y/O PROVINCIAS	SUBSIDIO DE MOVILIDAD Y COMPENSACIÓN PARA						ASISTENCIA SANITARIA Y PRESTACIÓN FARMACÉUTICA						TOTAL PRESTACIONES					
	PTE. AÑO ANT.	GASTOS DE TRANSPORTE (S.M.G.T.)				PTE. FINAL	PTE. AÑO ANT.	(A.S.P.F.)				PTE. FINAL	PTE. AÑO ANT.	REAL DECRETO 383/1984				PTE. FINAL
		SOLC.	REST.	APRB. (nº y % C.R.)				SOLC.	REST.	APRB. (nº y % C.R.)				SOLC.	REST.	APRB. (nº y % C.R.)		
CATALUNYA	18	43	40	0	-	21	0	0	0	0	-	0	18	43	40	0	-	21
BARCELONA	16	36	33	0	-	19	0	0	0	0	-	0	16	36	33	0	-	19
GIRONA	1	4	5	0	-	0	0	0	0	0	-	0	1	4	5	0	-	0
LLEIDA	0	1	0	0	-	1	0	0	0	0	-	0	0	1	0	0	-	1
TARRAGONA	1	2	2	0	-	1	0	0	0	0	-	0	1	2	2	0	-	1
COMUNIDAD VALENCIANA	2	11	12	1	8,33	1	0	0	0	0	-	0	2	11	12	1	8,33	1
ALICANTE	0	0	0	0	-	0	0	0	0	0	-	0	0	0	0	0	-	0
CASTELLÓN	0	0	0	0	-	0	0	0	0	0	-	0	0	0	0	0	-	0
VALENCIA	2	11	12	1	8,33	1	0	0	0	0	-	0	2	11	12	1	8,33	1
EXTREMADURA	0	3	1	0	-	2	0	0	0	0	-	0	0	3	1	0	-	2
BADAJOS	0	2	0	0	-	2	0	0	0	0	-	0	0	2	0	0	-	2
CÁCERES	0	1	1	0	-	0	0	0	0	0	-	0	0	1	1	0	-	0
GALICIA	2	11	10	1	10,00	3	2	9	11	0	-	0	4	20	21	1	4,76	3
A CORUÑA	0	4	4	0	-	0	0	5	5	0	-	0	0	9	9	0	-	0
LUGO	0	0	0	0	-	0	0	1	1	0	-	0	0	1	1	0	-	0
OURENSE	0	1	1	0	-	0	0	0	0	0	-	0	0	1	1	0	-	0
PONTEVEDRA	2	6	5	1	20,00	3	2	3	5	0	-	0	4	9	10	1	10,00	3
MADRID	10	84	73	1	1,37	21	0	30	30	0	-	0	10	114	103	1	0,97	21
MURCIA	6	19	17	4	23,53	8	8	10	13	0	-	5	14	29	30	4	13,33	13
NAVARRA	3	7	10	3	30,00	0	0	0	0	0	-	0	3	7	10	3	30,00	0
PAÍS VASCO	0	9	9	6	66,67	0	0	0	0	0	-	0	0	9	9	6	66,67	0
ARABA/ÁLAVA	0	0	0	0	-	0	0	0	0	0	-	0	0	0	0	0	-	0
GIPUZKOA	0	5	5	2	40,00	0	0	0	0	0	-	0	0	5	5	2	40,00	0
BIZKAIA	0	4	4	4	100,00	0	0	0	0	0	-	0	0	4	4	4	100,00	0
LA RIOJA	0	0	0	0	-	0	0	0	0	0	-	0	0	0	0	0	-	0
CEUTA	0	1	1	1	100,00	0	0	0	0	0	-	0	0	1	1	1	100,00	0
MELILLA	14	15	3	2	66,67	26	0	2	1	0	-	1	14	17	4	2	50,00	27

TOTAL ESTADO	92	294	275	24	8,73	111	29	102	113	0	-	18	121	396	388	24	6,19	129
---------------------	-----------	------------	------------	-----------	-------------	------------	-----------	------------	------------	----------	----------	-----------	------------	------------	------------	-----------	-------------	------------

3. Revisiones de oficio e instancia de parte: datos de la gestión mensual y anual



PRESTACIONES DEL REAL DECRETO 383/1984, DE 1 DE FEBRERO REVISIONES DE OFICIO E INSTANCIA DE PARTE EFECTUADAS DE SGIM DATOS DE GESTIÓN CORRESPONDIENTES AL MES DE MAYO DE 2024

CC.AA. Y/O PROVINCIAS	REVISIONES EFECTUADAS					CAUSAS DE EXTINCIÓN DEL DERECHO					
	Modifica. Cuantía	Extinción Derecho	Suspensión		TOTAL	Recursos Propios	Prestación Incompatible	Pérdida Residencia	Fallecimiento	Grado y Baremo	TOTAL
			Act. Laboral	Otras							
ANDALUCÍA	0	6	0	0	6	4	0	0	2	0	6
ALMERÍA	0	0	0	0	0	0	0	0	0	0	0
CÁDIZ	0	0	0	0	0	0	0	0	0	0	0
CÓRDOBA	0	0	0	0	0	0	0	0	0	0	0
GRANADA	0	0	0	0	0	0	0	0	0	0	0
HUELVA	0	0	0	0	0	0	0	0	0	0	0
JAÉN	0	1	0	0	1	0	0	0	1	0	1
MÁLAGA	0	3	0	0	3	2	0	0	1	0	3
SEVILLA	0	2	0	0	2	2	0	0	0	0	2
ARAGÓN	0	2	0	0	2	0	2	0	0	0	2
HUESCA	0	0	0	0	0	0	0	0	0	0	0
TERUEL	0	0	0	0	0	0	0	0	0	0	0
ZARAGOZA	0	2	0	0	2	0	2	0	0	0	2
ASTURIAS	0	1	0	0	1	1	0	0	0	0	1
ILLES BALEARS	0	0	0	0	0	0	0	0	0	0	0
CANARIAS	0	0	0	0	0	0	0	0	0	0	0
LAS PALMAS	0	0	0	0	0	0	0	0	0	0	0
S.C. TENERIFE	0	0	0	0	0	0	0	0	0	0	0
CANTABRIA	0	2	0	0	2	0	2	0	0	0	2
CASTILLA Y LEÓN	0	9	0	0	9	3	5	0	1	0	9
ÁVILA	0	0	0	0	0	0	0	0	0	0	0
BURGOS	0	0	0	0	0	0	0	0	0	0	0
LEÓN	0	3	0	0	3	0	3	0	0	0	3
PALENCIA	0	0	0	0	0	0	0	0	0	0	0
SALAMANCA	0	1	0	0	1	0	1	0	0	0	1
SEGOVIA	0	0	0	0	0	0	0	0	0	0	0
SORIA	0	0	0	0	0	0	0	0	0	0	0
VALLADOLID	0	4	0	0	4	3	0	0	1	0	4
ZAMORA	0	1	0	0	1	0	1	0	0	0	1
CASTILLA-LA MANCHA	0	2	0	0	2	0	1	0	1	0	2
ALBACETE	0	0	0	0	0	0	0	0	0	0	0
CIUDAD REAL	0	1	0	0	1	0	1	0	0	0	1
CUENCA	0	0	0	0	0	0	0	0	0	0	0
GUADALAJARA	0	1	0	0	1	0	0	0	1	0	1
TOLEDO	0	0	0	0	0	0	0	0	0	0	0

(Continúa al dorso)

CC.AA. Y/O PROVINCIAS	REVISIONES EFECTUADAS					CAUSAS DE EXTINCIÓN DEL DERECHO					
	Modifica. Cuantía	Extinción Derecho	Suspensión		TOTAL	Recursos Propios	Prestación Incompatible	Pérdida Residencia	Fallecimiento	Grado y Baremo	TOTAL
			Act. Laboral	Otras							
CATALUNYA	0	0	0	0	0	0	0	0	0	0	0
BARCELONA	0	0	0	0	0	0	0	0	0	0	0
GIRONA	0	0	0	0	0	0	0	0	0	0	0
LLEIDA	0	0	0	0	0	0	0	0	0	0	0
TARRAGONA	0	0	0	0	0	0	0	0	0	0	0
COMUNIDAD VALENCIANA	0	1	0	0	1	0	1	0	0	0	1
ALICANTE	0	0	0	0	0	0	0	0	0	0	0
CASTELLÓN	0	0	0	0	0	0	0	0	0	0	0
VALENCIA	0	1	0	0	1	0	1	0	0	0	1
EXTREMADURA	0	1	0	0	1	0	0	0	1	0	1
BADAJOS	0	1	0	0	1	0	0	0	1	0	1
CÁCERES	0	0	0	0	0	0	0	0	0	0	0
GALICIA	0	0	0	0	0	0	0	0	0	0	0
A CORUÑA	0	0	0	0	0	0	0	0	0	0	0
LUGO	0	0	0	0	0	0	0	0	0	0	0
OURENSE	0	0	0	0	0	0	0	0	0	0	0
PONTEVEDRA	0	0	0	0	0	0	0	0	0	0	0
MADRID	0	1	0	0	1	0	1	0	0	0	1
MURCIA	1	8	0	1	10	0	3	0	2	3	8
NAVARRA	0	0	0	0	0	0	0	0	0	0	0
PAÍS VASCO	0	0	0	0	0	0	0	0	0	0	0
ARABA/ÁLAVA	0	0	0	0	0	0	0	0	0	0	0
GIPUZKOA	0	0	0	0	0	0	0	0	0	0	0
BIZKAIA	0	0	0	0	0	0	0	0	0	0	0
LA RIOJA	0	0	0	0	0	0	0	0	0	0	0
CEUTA	0	0	0	0	0	0	0	0	0	0	0
MELILLA	0	0	0	0	0	0	0	0	0	0	0

TOTAL ESTADO	1	33	0	1	35	8	15	0	7	3	33
---------------------	---	----	---	---	----	---	----	---	---	---	----

PRESTACIONES DEL REAL DECRETO 383/1984, DE 1 DE FEBRERO REVISIONES DE OFICIO E INSTANCIA DE PARTE EFECTUADAS EN SATP DATOS DE GESTIÓN CORRESPONDIENTES AL MES DE MAYO DE 2024

CC.AA. Y/O PROVINCIAS	REVISIONES EFECTUADAS			CAUSAS DE EXTINCIÓN DEL DERECHO								
	Extinción	Suspensión	TOTAL	Recursos	Prestación	Ingreso	Pérdida	Fallecimiento	Grado y	Alta	TOTAL	
	Derecho			Propios	Incompatible	Centro	Residencia		Baremo	S.S.		
ANDALUCÍA	1	0	1	1	0	0	0	0	0	0	0	1
ALMERÍA	0	0	0	0	0	0	0	0	0	0	0	0
CÁDIZ	0	0	0	0	0	0	0	0	0	0	0	0
CÓRDOBA	0	0	0	0	0	0	0	0	0	0	0	0
GRANADA	0	0	0	0	0	0	0	0	0	0	0	0
HUELVA	0	0	0	0	0	0	0	0	0	0	0	0
JAÉN	0	0	0	0	0	0	0	0	0	0	0	0
MÁLAGA	0	0	0	0	0	0	0	0	0	0	0	0
SEVILLA	1	0	1	1	0	0	0	0	0	0	0	1
ARAGÓN	2	0	2	2	0	0	0	0	0	0	0	2
HUESCA	0	0	0	0	0	0	0	0	0	0	0	0
TERUEL	0	0	0	0	0	0	0	0	0	0	0	0
ZARAGOZA	2	0	2	2	0	0	0	0	0	0	0	2
ASTURIAS	0	0	0	0	0	0	0	0	0	0	0	0
ILLES BALEARS	0	0	0	0	0	0	0	0	0	0	0	0
CANARIAS	0	0	0	0	0	0	0	0	0	0	0	0
LAS PALMAS	0	0	0	0	0	0	0	0	0	0	0	0
S.C. TENERIFE	0	0	0	0	0	0	0	0	0	0	0	0
CANTABRIA	0	0	0	0	0	0	0	0	0	0	0	0
CASTILLA Y LEÓN	1	0	1	0	1	0	0	0	0	0	0	1
ÁVILA	0	0	0	0	0	0	0	0	0	0	0	0
BURGOS	0	0	0	0	0	0	0	0	0	0	0	0
LEÓN	0	0	0	0	0	0	0	0	0	0	0	0
PALENCIA	0	0	0	0	0	0	0	0	0	0	0	0
SALAMANCA	0	0	0	0	0	0	0	0	0	0	0	0
SEGOVIA	0	0	0	0	0	0	0	0	0	0	0	0
SORIA	0	0	0	0	0	0	0	0	0	0	0	0
VALLADOLID	0	0	0	0	0	0	0	0	0	0	0	0
ZAMORA	1	0	1	0	1	0	0	0	0	0	0	1
CASTILLA-LA MANCHA	2	0	2	0	0	1	0	1	0	0	0	2
ALBACETE	0	0	0	0	0	0	0	0	0	0	0	0
CIUDAD REAL	0	0	0	0	0	0	0	0	0	0	0	0
CUENCA	0	0	0	0	0	0	0	0	0	0	0	0
GUADALAJARA	2	0	2	0	0	1	0	1	0	0	0	2
TOLEDO	0	0	0	0	0	0	0	0	0	0	0	0

(Continúa al dorso)

CC.AA. Y/O PROVINCIAS	REVISIONES EFECTUADAS			CAUSAS DE EXTINCIÓN DEL DERECHO							
	Extinción	Suspensión	TOTAL	Recursos	Prestación	Ingreso	Pérdida	Fallecimiento	Grado y	Alta	TOTAL
	Derecho			Propios	Incompatible	Centro	Residencia		Baremo	S.S.	
CATALUNYA	0	0	0	0	0	0	0	0	0	0	0
BARCELONA	0	0	0	0	0	0	0	0	0	0	0
GIRONA	0	0	0	0	0	0	0	0	0	0	0
LLEIDA	0	0	0	0	0	0	0	0	0	0	0
TARRAGONA	0	0	0	0	0	0	0	0	0	0	0
COMUNIDAD VALENCIANA	0	0	0	0	0	0	0	0	0	0	0
ALICANTE	0	0	0	0	0	0	0	0	0	0	0
CASTELLÓN	0	0	0	0	0	0	0	0	0	0	0
VALENCIA	0	0	0	0	0	0	0	0	0	0	0
EXTREMADURA	2	0	2	1	1	0	0	0	0	0	2
BADAJOS	2	0	2	1	1	0	0	0	0	0	2
CÁCERES	0	0	0	0	0	0	0	0	0	0	0
GALICIA	0	0	0	0	0	0	0	0	0	0	0
A CORUÑA	0	0	0	0	0	0	0	0	0	0	0
LUGO	0	0	0	0	0	0	0	0	0	0	0
OURENSE	0	0	0	0	0	0	0	0	0	0	0
PONTEVEDRA	0	0	0	0	0	0	0	0	0	0	0
MADRID	0	0	0	0	0	0	0	0	0	0	0
MURCIA	0	0	0	0	0	0	0	0	0	0	0
NAVARRA	0	0	0	0	0	0	0	0	0	0	0
PAÍS VASCO	0	0	0	0	0	0	0	0	0	0	0
ARABA/ÁLAVA	0	0	0	0	0	0	0	0	0	0	0
GIPUZKOA	0	0	0	0	0	0	0	0	0	0	0
BIZKAIA	0	0	0	0	0	0	0	0	0	0	0
LA RIOJA	0	0	0	0	0	0	0	0	0	0	0
CEUTA	0	0	0	0	0	0	0	0	0	0	0
MELILLA	0	0	0	0	0	0	0	0	0	0	0
TOTAL ESTADO	8	0	8	4	2	1	0	1	0	0	8

PRESTACIONES DEL REAL DECRETO 383/1984, DE 1 DE FEBRERO REVISIONES DE OFICIO E INSTANCIA DE PARTE EFECTUADAS EN SMGT DATOS DE GESTIÓN CORRESPONDIENTES AL MES DE MAYO DE 2024

CC.AA. Y/O PROVINCIAS	REVISIONES EFECTUADAS			CAUSAS DE EXTINCIÓN DEL DERECHO								
	Extinción Derecho	Suspensión	TOTAL	Recursos Propios	Recursos Familiares	Prestación Incompatible	Ingreso Centro	Pérdida	Fallecimiento	Grado y Baremo	Alta	TOTAL
ANDALUCÍA	1	0	1	0	0	0	0	0	1	0	0	1
ALMERÍA	0	0	0	0	0	0	0	0	0	0	0	0
CÁDIZ	0	0	0	0	0	0	0	0	0	0	0	0
CÓRDOBA	0	0	0	0	0	0	0	0	0	0	0	0
GRANADA	0	0	0	0	0	0	0	0	0	0	0	0
HUELVA	0	0	0	0	0	0	0	0	0	0	0	0
JAÉN	0	0	0	0	0	0	0	0	0	0	0	0
MÁLAGA	0	0	0	0	0	0	0	0	0	0	0	0
SEVILLA	1	0	1	0	0	0	0	0	1	0	0	1
ARAGÓN	2	0	2	1	0	0	0	0	1	0	0	2
HUESCA	0	0	0	0	0	0	0	0	0	0	0	0
TERUEL	0	0	0	0	0	0	0	0	0	0	0	0
ZARAGOZA	2	0	2	1	0	0	0	0	1	0	0	2
ASTURIAS	0	0	0	0	0	0	0	0	0	0	0	0
ILLES BALEARS	0	0	0	0	0	0	0	0	0	0	0	0
CANARIAS	0	0	0	0	0	0	0	0	0	0	0	0
LAS PALMAS	0	0	0	0	0	0	0	0	0	0	0	0
S.C. TENERIFE	0	0	0	0	0	0	0	0	0	0	0	0
CANTABRIA	0	0	0	0	0	0	0	0	0	0	0	0
CASTILLA Y LEÓN	0	0	0	0	0	0	0	0	0	0	0	0
ÁVILA	0	0	0	0	0	0	0	0	0	0	0	0
BURGOS	0	0	0	0	0	0	0	0	0	0	0	0
LEÓN	0	0	0	0	0	0	0	0	0	0	0	0
PALENCIA	0	0	0	0	0	0	0	0	0	0	0	0
SALAMANCA	0	0	0	0	0	0	0	0	0	0	0	0
SEGOVIA	0	0	0	0	0	0	0	0	0	0	0	0
SORIA	0	0	0	0	0	0	0	0	0	0	0	0
VALLADOLID	0	0	0	0	0	0	0	0	0	0	0	0
ZAMORA	0	0	0	0	0	0	0	0	0	0	0	0
CASTILLA-LA MANCHA	0	0	0	0	0	0	0	0	0	0	0	0
ALBACETE	0	0	0	0	0	0	0	0	0	0	0	0
CIUDAD REAL	0	0	0	0	0	0	0	0	0	0	0	0
CUENCA	0	0	0	0	0	0	0	0	0	0	0	0
GUADALAJARA	0	0	0	0	0	0	0	0	0	0	0	0
TOLEDO	0	0	0	0	0	0	0	0	0	0	0	0

(Continúa al dorso)

CC.AA. Y/O PROVINCIAS	REVISIONES EFECTUADAS			CAUSAS DE EXTINCIÓN DEL DERECHO								
	Extinción Derecho	Suspensión	TOTAL	Recursos Propios	Recursos Familiares	Prestación Incompatible	Ingreso Centro	Pérdida	Fallecimiento	Grado y Baremo	Alta	TOTAL
	CATALUNYA	0	0	0	0	0	0	0	0	0	0	0
BARCELONA	0	0	0	0	0	0	0	0	0	0	0	0
GIRONA	0	0	0	0	0	0	0	0	0	0	0	0
LLEIDA	0	0	0	0	0	0	0	0	0	0	0	0
TARRAGONA	0	0	0	0	0	0	0	0	0	0	0	0
COMUNIDAD VALENCIANA	1	0	1	0	0	0	0	0	1	0	0	1
ALICANTE	0	0	0	0	0	0	0	0	0	0	0	0
CASTELLÓN	0	0	0	0	0	0	0	0	0	0	0	0
VALENCIA	1	0	1	0	0	0	0	0	1	0	0	1
EXTREMADURA	0	0	0	0	0	0	0	0	0	0	0	0
BADAJOS	0	0	0	0	0	0	0	0	0	0	0	0
CÁCERES	0	0	0	0	0	0	0	0	0	0	0	0
GALICIA	0	0	0	0	0	0	0	0	0	0	0	0
A CORUÑA	0	0	0	0	0	0	0	0	0	0	0	0
LUGO	0	0	0	0	0	0	0	0	0	0	0	0
OURENSE	0	0	0	0	0	0	0	0	0	0	0	0
PONTEVEDRA	0	0	0	0	0	0	0	0	0	0	0	0
MADRID	0	0	0	0	0	0	0	0	0	0	0	0
MURCIA	2	0	2	0	0	0	0	0	0	2	0	2
NAVARRA	0	0	0	0	0	0	0	0	0	0	0	0
PAÍS VASCO	0	0	0	0	0	0	0	0	0	0	0	0
ARABA/ÁLAVA	0	0	0	0	0	0	0	0	0	0	0	0
GIPUZKOA	0	0	0	0	0	0	0	0	0	0	0	0
BIZKAIA	0	0	0	0	0	0	0	0	0	0	0	0
LA RIOJA	0	0	0	0	0	0	0	0	0	0	0	0
CEUTA	0	0	0	0	0	0	0	0	0	0	0	0
MELILLA	0	0	0	0	0	0	0	0	0	0	0	0
TOTAL ESTADO	6	0	6	1	0	0	0	0	3	2	0	6

PRESTACIONES DEL REAL DECRETO 383/1984, DE 1 DE FEBRERO REVISIONES DE OFICIO E INSTANCIA DE PARTE EFECTUADAS EN ASPF DATOS DE GESTIÓN CORRESPONDIENTES AL MES DE MAYO DE 2024

CC.AA. Y/O PROVINCIAS	REVISIONES EFECTUADAS			CAUSAS DE EXTINCIÓN DEL DERECHO					
	Extinción	Suspensión	TOTAL	Prestación	Pérdida	Fallecimiento	Grado y	Alta	TOTAL
	Derecho			Incompatible	Residencia		Baremo	S.S.	
ANDALUCÍA	3	0	3	0	0	3	0	0	3
ALMERÍA	0	0	0	0	0	0	0	0	0
CÁDIZ	0	0	0	0	0	0	0	0	0
CÓRDOBA	0	0	0	0	0	0	0	0	0
GRANADA	1	0	1	0	0	1	0	0	1
HUELVA	0	0	0	0	0	0	0	0	0
JAÉN	0	0	0	0	0	0	0	0	0
MÁLAGA	2	0	2	0	0	2	0	0	2
SEVILLA	0	0	0	0	0	0	0	0	0
ARAGÓN	0	0	0	0	0	0	0	0	0
HUESCA	0	0	0	0	0	0	0	0	0
TERUEL	0	0	0	0	0	0	0	0	0
ZARAGOZA	0	0	0	0	0	0	0	0	0
ASTURIAS	0	0	0	0	0	0	0	0	0
ILLES BALEARS	0	0	0	0	0	0	0	0	0
CANARIAS	0	0	0	0	0	0	0	0	0
LAS PALMAS	0	0	0	0	0	0	0	0	0
S.C. TENERIFE	0	0	0	0	0	0	0	0	0
CANTABRIA	0	0	0	0	0	0	0	0	0
CASTILLA Y LEÓN	0	0	0	0	0	0	0	0	0
ÁVILA	0	0	0	0	0	0	0	0	0
BURGOS	0	0	0	0	0	0	0	0	0
LEÓN	0	0	0	0	0	0	0	0	0
PALENCIA	0	0	0	0	0	0	0	0	0
SALAMANCA	0	0	0	0	0	0	0	0	0
SEGOVIA	0	0	0	0	0	0	0	0	0
SORIA	0	0	0	0	0	0	0	0	0
VALLADOLID	0	0	0	0	0	0	0	0	0
ZAMORA	0	0	0	0	0	0	0	0	0
ARAGÓN	0	0	0	0	0	0	0	0	0
ALBACETE	0	0	0	0	0	0	0	0	0
CIUDAD REAL	0	0	0	0	0	0	0	0	0
CUENCA	0	0	0	0	0	0	0	0	0
GUADALAJARA	0	0	0	0	0	0	0	0	0
TOLEDO	0	0	0	0	0	0	0	0	0

(Continúa al dorso)

CC.AA. Y/O PROVINCIAS	REVISIONES EFECTUADAS			CAUSAS DE EXTINCIÓN DEL DERECHO					
	Extinción Derecho	Suspensión	TOTAL	Prestación Incompatible	Pérdida Residencia	Fallecimiento	Grado y Baremo	Alta S.S.	TOTAL
CATALUNYA	0	0	0	0	0	0	0	0	0
BARCELONA	0	0	0	0	0	0	0	0	0
GIRONA	0	0	0	0	0	0	0	0	0
LLEIDA	0	0	0	0	0	0	0	0	0
TARRAGONA	0	0	0	0	0	0	0	0	0
COMUNIDAD VALENCIANA	1	0	1	0	0	1	0	0	1
ALICANTE	0	0	0	0	0	0	0	0	0
CASTELLÓN	0	0	0	0	0	0	0	0	0
VALENCIA	1	0	1	0	0	1	0	0	1
EXTREMADURA	0	0	0	0	0	0	0	0	0
BADAJOS	0	0	0	0	0	0	0	0	0
CÁCERES	0	0	0	0	0	0	0	0	0
GALICIA	0	0	0	0	0	0	0	0	0
A CORUÑA	0	0	0	0	0	0	0	0	0
LUGO	0	0	0	0	0	0	0	0	0
OURENSE	0	0	0	0	0	0	0	0	0
PONTEVEDRA	0	0	0	0	0	0	0	0	0
MADRID	0	0	0	0	0	0	0	0	0
MURCIA	1	1	2	0	0	0	1	0	1
NAVARRA	0	0	0	0	0	0	0	0	0
PAÍS VASCO	0	0	0	0	0	0	0	0	0
ARABA/ÁLAVA	0	0	0	0	0	0	0	0	0
GIPUZKOA	0	0	0	0	0	0	0	0	0
BIZKAIA	0	0	0	0	0	0	0	0	0
LA RIOJA	0	0	0	0	0	0	0	0	0
CEUTA	0	0	0	0	0	0	0	0	0
MELILLA	0	0	0	0	0	0	0	0	0

TOTAL ESTADO	5	1	6	0	0	4	1	0	5
---------------------	----------	----------	----------	----------	----------	----------	----------	----------	----------

PRESTACIONES DEL REAL DECRETO 383/1984, DE 1 DE FEBRERO

TOTAL REVISIONES DE OFICIO E INSTANCIA DE PARTE EFECTUADAS

DATOS DE GESTIÓN CORRESPONDIENTES AL MES DE MAYO DE 2024

CC.AA. Y/O PROVINCIAS	REVISIONES EFECTUADAS					CAUSAS DE EXTINCIÓN DEL DERECHO								
	Modifica. Cuantía	Extinción Derecho	Suspensión		TOTAL	Recursos Propios	Recursos Familiares	Prestación Incompatible	Ingreso Centro	Pérdida Residencia	Fallecimiento	Grado y Baremo	Alta S.S.	TOTAL
			Act. Laboral	Otras										
ANDALUCÍA	0	11	0	0	11	5	0	0	0	0	6	0	0	11
ALMERÍA	0	0	0	0	0	0	0	0	0	0	0	0	0	0
CÁDIZ	0	0	0	0	0	0	0	0	0	0	0	0	0	0
CÓRDOBA	0	0	0	0	0	0	0	0	0	0	0	0	0	0
GRANADA	0	1	0	0	1	0	0	0	0	0	1	0	0	1
HUELVA	0	0	0	0	0	0	0	0	0	0	0	0	0	0
JAÉN	0	1	0	0	1	0	0	0	0	0	1	0	0	1
MÁLAGA	0	5	0	0	5	2	0	0	0	0	3	0	0	5
SEVILLA	0	4	0	0	4	3	0	0	0	0	1	0	0	4
ARAGÓN	0	6	0	0	6	3	0	2	0	0	1	0	0	6
HUESCA	0	0	0	0	0	0	0	0	0	0	0	0	0	0
TERUEL	0	0	0	0	0	0	0	0	0	0	0	0	0	0
ZARAGOZA	0	6	0	0	6	3	0	2	0	0	1	0	0	6
ASTURIAS	0	1	0	0	1	1	0	0	0	0	0	0	0	1
ILLES BALEARS	0	0	0	0	0	0	0	0	0	0	0	0	0	0
CANARIAS	0	0	0	0	0	0	0	0	0	0	0	0	0	0
LAS PALMAS	0	0	0	0	0	0	0	0	0	0	0	0	0	0
S.C. TENERIFE	0	0	0	0	0	0	0	0	0	0	0	0	0	0
CANTABRIA	0	2	0	0	2	0	0	2	0	0	0	0	0	2
CASTILLA Y LEÓN	0	10	0	0	10	3	0	6	0	0	1	0	0	10
ÁVILA	0	0	0	0	0	0	0	0	0	0	0	0	0	0
BURGOS	0	0	0	0	0	0	0	0	0	0	0	0	0	0
LEÓN	0	3	0	0	3	0	0	3	0	0	0	0	0	3
PALENCIA	0	0	0	0	0	0	0	0	0	0	0	0	0	0
SALAMANCA	0	1	0	0	1	0	0	1	0	0	0	0	0	1
SEGOVIA	0	0	0	0	0	0	0	0	0	0	0	0	0	0
SORIA	0	0	0	0	0	0	0	0	0	0	0	0	0	0
VALLADOLID	0	4	0	0	4	3	0	0	0	0	1	0	0	4
ZAMORA	0	2	0	0	2	0	0	2	0	0	0	0	0	2
CASTILLA-LA MANCHA	0	4	0	0	4	0	0	1	1	0	2	0	0	4
ALBACETE	0	0	0	0	0	0	0	0	0	0	0	0	0	0
CIUDAD REAL	0	1	0	0	1	0	0	1	0	0	0	0	0	1
CUENCA	0	0	0	0	0	0	0	0	0	0	0	0	0	0
GUADALAJARA	0	3	0	0	3	0	0	0	1	0	2	0	0	3
TOLEDO	0	0	0	0	0	0	0	0	0	0	0	0	0	0

(Continúa al dorso)

CC.AA. Y/O PROVINCIAS	REVISIONES EFECTUADAS					CAUSAS DE EXTINCIÓN DEL DERECHO								
	Modifica. Cuantía	Extinción Derecho	Suspensión		TOTAL	Recursos Propios	Recursos Familiares	Prestación Incompatible	Ingreso Centro	Pérdida Residencia	Fallecimiento	Grado y Baremo	Alta S.S.	TOTAL
			Act. Laboral	Otras										
CATALUNYA	0	0	0	0	0	0	0	0	0	0	0	0	0	0
BARCELONA	0	0	0	0	0	0	0	0	0	0	0	0	0	0
GIRONA	0	0	0	0	0	0	0	0	0	0	0	0	0	0
LLEIDA	0	0	0	0	0	0	0	0	0	0	0	0	0	0
TARRAGONA	0	0	0	0	0	0	0	0	0	0	0	0	0	0
COMUNIDAD VALENCIANA	0	3	0	0	3	0	0	1	0	0	2	0	0	3
ALICANTE	0	0	0	0	0	0	0	0	0	0	0	0	0	0
CASTELLÓN	0	0	0	0	0	0	0	0	0	0	0	0	0	0
VALENCIA	0	3	0	0	3	0	0	1	0	0	2	0	0	3
EXTREMADURA	0	3	0	0	3	1	0	1	0	0	1	0	0	3
BADAJOS	0	3	0	0	3	1	0	1	0	0	1	0	0	3
CÁCERES	0	0	0	0	0	0	0	0	0	0	0	0	0	0
GALICIA	0	0	0	0	0	0	0	0	0	0	0	0	0	0
A CORUÑA	0	0	0	0	0	0	0	0	0	0	0	0	0	0
LUGO	0	0	0	0	0	0	0	0	0	0	0	0	0	0
OURENSE	0	0	0	0	0	0	0	0	0	0	0	0	0	0
PONTEVEDRA	0	0	0	0	0	0	0	0	0	0	0	0	0	0
MADRID	0	1	0	0	1	0	0	1	0	0	0	0	0	1
MURCIA	1	11	0	2	14	0	0	3	0	0	2	6	0	11
NAVARRA	0	0	0	0	0	0	0	0	0	0	0	0	0	0
PAÍS VASCO	0	0	0	0	0	0	0	0	0	0	0	0	0	0
ARABA/ÁLAVA	0	0	0	0	0	0	0	0	0	0	0	0	0	0
GIPUZKOA	0	0	0	0	0	0	0	0	0	0	0	0	0	0
BIZKAIA	0	0	0	0	0	0	0	0	0	0	0	0	0	0
LA RIOJA	0	0	0	0	0	0	0	0	0	0	0	0	0	0
CEUTA	0	0	0	0	0	0	0	0	0	0	0	0	0	0
MELILLA	0	0	0	0	0	0	0	0	0	0	0	0	0	0

TOTAL ESTADO	1	52	0	2	55	13	0	17	1	0	15	6	0	52
---------------------	---	----	---	---	----	----	---	----	---	---	----	---	---	----

PRESTACIONES DEL REAL DECRETO 383/1984, DE 1 DE FEBRERO REVISIONES DE OFICIO E INSTANCIA DE PARTE EFECTUADAS DE SGIM DATOS DE GESTIÓN CORRESPONDIENTES AL AÑO 2024 HASTA MAYO

CC.AA. Y/O PROVINCIAS	REVISIONES EFECTUADAS				CAUSAS DE EXTINCIÓN DEL DERECHO						
	Modifica. Cuantía	Extinción Derecho	Suspensión		TOTAL	Recursos Propios	Prestación Incompatible	Pérdida Residencia	Fallecimiento	Grado y Baremo	TOTAL
			Act. Laboral	Otras							
ANDALUCÍA	0	40	0	0	40	15	10	0	15	0	40
ALMERÍA	0	3	0	0	3	0	1	0	2	0	3
CÁDIZ	0	7	0	0	7	4	2	0	1	0	7
CÓRDOBA	0	0	0	0	0	0	0	0	0	0	0
GRANADA	0	5	0	0	5	1	2	0	2	0	5
HUELVA	0	1	0	0	1	0	0	0	1	0	1
JAÉN	0	3	0	0	3	0	0	0	3	0	3
MÁLAGA	0	17	0	0	17	7	5	0	5	0	17
SEVILLA	0	4	0	0	4	3	0	0	1	0	4
ARAGÓN	0	5	0	0	5	0	2	0	3	0	5
HUESCA	0	2	0	0	2	0	0	0	2	0	2
TERUEL	0	0	0	0	0	0	0	0	0	0	0
ZARAGOZA	0	3	0	0	3	0	2	0	1	0	3
ASTURIAS	0	18	0	0	18	14	1	0	3	0	18
ILLES BALEARS	0	2	0	0	2	0	1	0	1	0	2
CANARIAS	0	3	0	0	3	0	0	0	3	0	3
LAS PALMAS	0	2	0	0	2	0	0	0	2	0	2
S.C. TENERIFE	0	1	0	0	1	0	0	0	1	0	1
CANTABRIA	0	4	0	0	4	0	2	0	2	0	4
CASTILLA Y LEÓN	0	21	0	0	21	5	11	0	5	0	21
ÁVILA	0	1	0	0	1	1	0	0	0	0	1
BURGOS	0	0	0	0	0	0	0	0	0	0	0
LEÓN	0	5	0	0	5	0	3	0	2	0	5
PALENCIA	0	1	0	0	1	1	0	0	0	0	1
SALAMANCA	0	6	0	0	6	0	5	0	1	0	6
SEGOVIA	0	1	0	0	1	0	1	0	0	0	1
SORIA	0	0	0	0	0	0	0	0	0	0	0
VALLADOLID	0	6	0	0	6	3	1	0	2	0	6
ZAMORA	0	1	0	0	1	0	1	0	0	0	1
CASTILLA-LA MANCHA	0	7	0	0	7	1	1	0	5	0	7
ALBACETE	0	3	0	0	3	1	0	0	2	0	3
CIUDAD REAL	0	1	0	0	1	0	1	0	0	0	1
CUENCA	0	0	0	0	0	0	0	0	0	0	0
GUADALAJARA	0	1	0	0	1	0	0	0	1	0	1
TOLEDO	0	2	0	0	2	0	0	0	2	0	2

(Continúa al dorso)

CC.AA. Y/O PROVINCIAS	REVISIONES EFECTUADAS					CAUSAS DE EXTINCIÓN DEL DERECHO					
	Modifica. Cuantía	Extinción Derecho	Suspensión SGIM		TOTAL	Recursos Propios	Prestación Incompatible	Pérdida Residencia	Fallecimiento	Grado y Baremo	TOTAL
			Act. Laboral	Otras							
CATALUNYA	0	0	0	0	0	0	0	0	0	0	0
BARCELONA	0	0	0	0	0	0	0	0	0	0	0
GIRONA	0	0	0	0	0	0	0	0	0	0	0
LLEIDA	0	0	0	0	0	0	0	0	0	0	0
TARRAGONA	0	0	0	0	0	0	0	0	0	0	0
COMUNIDAD VALENCIANA	0	5	0	1	6	1	3	0	1	0	5
ALICANTE	0	1	0	1	2	1	0	0	0	0	1
CASTELLÓN	0	0	0	0	0	0	0	0	0	0	0
VALENCIA	0	4	0	0	4	0	3	0	1	0	4
EXTREMADURA	2	6	0	1	9	1	4	0	1	0	6
BADAJOS	0	3	0	1	4	1	1	0	1	0	3
CÁCERES	2	3	0	0	5	0	3	0	0	0	3
GALICIA	0	3	0	0	3	0	1	0	2	0	3
A CORUÑA	0	0	0	0	0	0	0	0	0	0	0
LUGO	0	0	0	0	0	0	0	0	0	0	0
OURENSE	0	3	0	0	3	0	1	0	2	0	3
PONTEVEDRA	0	0	0	0	0	0	0	0	0	0	0
MADRID	0	9	0	0	9	0	9	0	0	0	9
MURCIA	2	25	0	3	30	0	13	0	9	3	25
NAVARRA	0	1	0	0	1	1	0	0	0	0	1
PAÍS VASCO	0	1	0	0	1	0	0	0	1	0	1
ARABA/ÁLAVA	0	0	0	0	0	0	0	0	0	0	0
GIPUZKOA	0	1	0	0	1	0	0	0	1	0	1
BIZKAIA	0	0	0	0	0	0	0	0	0	0	0
LA RIOJA	0	2	0	0	2	1	0	0	1	0	2
CEUTA	0	0	0	0	0	0	0	0	0	0	0
MELILLA	0	1	0	0	1	0	1	0	0	0	1

TOTAL ESTADO	4	153	0	5	162	39	59	0	52	3	153
---------------------	----------	------------	----------	----------	------------	-----------	-----------	----------	-----------	----------	------------

PRESTACIONES DEL REAL DECRETO 383/1984, DE 1 DE FEBRERO REVISIONES DE OFICIO E INSTANCIA DE PARTE EFECTUADAS EN SATP DATOS DE GESTIÓN CORRESPONDIENTES AL AÑO 2024 HASTA MAYO

CC.AA. Y/O PROVINCIAS	REVISIONES EFECTUADAS			CAUSAS DE EXTINCIÓN DEL DERECHO							
	Extinción	Suspensión	TOTAL	Recursos	Prestación	Ingreso	Pérdida	Fallecimiento	Grado y	Alta	TOTAL
	Derecho			Propios	Incompatible	Centro	Residencia		Baremo	S.S.	
ANDALUCÍA	3	0	3	2	0	0	0	1	0	0	3
ALMERÍA	0	0	0	0	0	0	0	0	0	0	0
CÁDIZ	0	0	0	0	0	0	0	0	0	0	0
CÓRDOBA	0	0	0	0	0	0	0	0	0	0	0
GRANADA	0	0	0	0	0	0	0	0	0	0	0
HUELVA	0	0	0	0	0	0	0	0	0	0	0
JAÉN	0	0	0	0	0	0	0	0	0	0	0
MÁLAGA	1	0	1	1	0	0	0	0	0	0	1
SEVILLA	2	0	2	1	0	0	0	1	0	0	2
ARAGÓN	2	0	2	2	0	0	0	0	0	0	2
HUESCA	0	0	0	0	0	0	0	0	0	0	0
TERUEL	0	0	0	0	0	0	0	0	0	0	0
ZARAGOZA	2	0	2	2	0	0	0	0	0	0	2
ASTURIAS	0	0	0	0	0	0	0	0	0	0	0
ILLES BALEARS	0	0	0	0	0	0	0	0	0	0	0
CANARIAS	0	0	0	0	0	0	0	0	0	0	0
LAS PALMAS	0	0	0	0	0	0	0	0	0	0	0
S.C. TENERIFE	0	0	0	0	0	0	0	0	0	0	0
CANTABRIA	2	0	2	0	0	0	0	2	0	0	2
CASTILLA Y LEÓN	1	0	1	0	1	0	0	0	0	0	1
ÁVILA	0	0	0	0	0	0	0	0	0	0	0
BURGOS	0	0	0	0	0	0	0	0	0	0	0
LEÓN	0	0	0	0	0	0	0	0	0	0	0
PALENCIA	0	0	0	0	0	0	0	0	0	0	0
SALAMANCA	0	0	0	0	0	0	0	0	0	0	0
SEGOVIA	0	0	0	0	0	0	0	0	0	0	0
SORIA	0	0	0	0	0	0	0	0	0	0	0
VALLADOLID	0	0	0	0	0	0	0	0	0	0	0
ZAMORA	1	0	1	0	1	0	0	0	0	0	1
CASTILLA-LA MANCHA	3	0	3	0	0	2	0	1	0	0	3
ALBACETE	0	0	0	0	0	0	0	0	0	0	0
CIUDAD REAL	0	0	0	0	0	0	0	0	0	0	0
CUENCA	0	0	0	0	0	0	0	0	0	0	0
GUADALAJARA	3	0	3	0	0	2	0	1	0	0	3
TOLEDO	0	0	0	0	0	0	0	0	0	0	0

(Continúa al dorso)

CC.AA. Y/O PROVINCIAS	REVISIONES EFECTUADAS			CAUSAS DE EXTINCIÓN DEL DERECHO							
	Extinción	Suspensión	TOTAL	Recursos	Prestación	Ingreso	Pérdida	Fallecimiento	Grado y	Alta	TOTAL
	Derecho			Propios	Incompatible	Centro	Residencia		Baremo	S.S.	
CATALUNYA	0	0	0	0	0	0	0	0	0	0	0
BARCELONA	0	0	0	0	0	0	0	0	0	0	0
GIRONA	0	0	0	0	0	0	0	0	0	0	0
LLEIDA	0	0	0	0	0	0	0	0	0	0	0
TARRAGONA	0	0	0	0	0	0	0	0	0	0	0
COMUNIDAD VALENCIANA	0	0	0	0	0	0	0	0	0	0	0
ALICANTE	0	0	0	0	0	0	0	0	0	0	0
CASTELLÓN	0	0	0	0	0	0	0	0	0	0	0
VALENCIA	0	0	0	0	0	0	0	0	0	0	0
EXTREMADURA	2	0	2	1	1	0	0	0	0	0	2
BADAJOS	2	0	2	1	1	0	0	0	0	0	2
CÁCERES	0	0	0	0	0	0	0	0	0	0	0
GALICIA	0	0	0	0	0	0	0	0	0	0	0
A CORUÑA	0	0	0	0	0	0	0	0	0	0	0
LUGO	0	0	0	0	0	0	0	0	0	0	0
OURENSE	0	0	0	0	0	0	0	0	0	0	0
PONTEVEDRA	0	0	0	0	0	0	0	0	0	0	0
MADRID	0	0	0	0	0	0	0	0	0	0	0
MURCIA	2	1	3	0	1	0	0	0	1	0	2
NAVARRA	0	0	0	0	0	0	0	0	0	0	0
PAÍS VASCO	0	0	0	0	0	0	0	0	0	0	0
ARABA/ÁLAVA	0	0	0	0	0	0	0	0	0	0	0
GIPUZKOA	0	0	0	0	0	0	0	0	0	0	0
BIZKAIA	0	0	0	0	0	0	0	0	0	0	0
LA RIOJA	0	0	0	0	0	0	0	0	0	0	0
CEUTA	0	0	0	0	0	0	0	0	0	0	0
MELILLA	0	0	0	0	0	0	0	0	0	0	0

TOTAL ESTADO	15	1	16	5	3	2	0	4	1	0	15
---------------------	-----------	----------	-----------	----------	----------	----------	----------	----------	----------	----------	-----------

PRESTACIONES DEL REAL DECRETO 383/1984, DE 1 DE FEBRERO REVISIONES DE OFICIO E INSTANCIA DE PARTE EFECTUADAS EN SMTG DATOS DE GESTIÓN CORRESPONDIENTES AL AÑO 2024 HASTA MAYO

CC.AA. Y/O PROVINCIAS	REVISIONES EFECTUADAS			CAUSAS DE EXTINCIÓN DEL DERECHO								
	Extinción	Suspensión	TOTAL	Recursos	Recursos	Prestación	Ingreso	Pérdida	Fallecimiento	Grado y	Alta	TOTAL
	Derecho			Propios	Familiares	Incompatible	Centro			Baremo		
ANDALUCÍA	2	0	2	0	0	0	0	1	1	0	0	2
ALMERÍA	0	0	0	0	0	0	0	0	0	0	0	0
CÁDIZ	0	0	0	0	0	0	0	0	0	0	0	0
CÓRDOBA	0	0	0	0	0	0	0	0	0	0	0	0
GRANADA	1	0	1	0	0	0	0	1	0	0	0	1
HUELVA	0	0	0	0	0	0	0	0	0	0	0	0
JAÉN	0	0	0	0	0	0	0	0	0	0	0	0
MÁLAGA	0	0	0	0	0	0	0	0	0	0	0	0
SEVILLA	1	0	1	0	0	0	0	0	1	0	0	1
ARAGÓN	2	0	2	1	0	0	0	0	1	0	0	2
HUESCA	0	0	0	0	0	0	0	0	0	0	0	0
TERUEL	0	0	0	0	0	0	0	0	0	0	0	0
ZARAGOZA	2	0	2	1	0	0	0	0	1	0	0	2
ASTURIAS	0	0	0	0	0	0	0	0	0	0	0	0
ILLES BALEARS	0	0	0	0	0	0	0	0	0	0	0	0
CANARIAS	0	0	0	0	0	0	0	0	0	0	0	0
LAS PALMAS	0	0	0	0	0	0	0	0	0	0	0	0
S.C. TENERIFE	0	0	0	0	0	0	0	0	0	0	0	0
CANTABRIA	0	0	0	0	0	0	0	0	0	0	0	0
CASTILLA Y LEÓN	1	0	1	0	0	0	0	0	1	0	0	1
ÁVILA	0	0	0	0	0	0	0	0	0	0	0	0
BURGOS	0	0	0	0	0	0	0	0	0	0	0	0
LEÓN	0	0	0	0	0	0	0	0	0	0	0	0
PALENCIA	0	0	0	0	0	0	0	0	0	0	0	0
SALAMANCA	0	0	0	0	0	0	0	0	0	0	0	0
SEGOVIA	0	0	0	0	0	0	0	0	0	0	0	0
SORIA	0	0	0	0	0	0	0	0	0	0	0	0
VALLADOLID	0	0	0	0	0	0	0	0	0	0	0	0
ZAMORA	1	0	1	0	0	0	0	0	1	0	0	1
CASTILLA-LA MANCHA	0	0	0	0	0	0	0	0	0	0	0	0
ALBACETE	0	0	0	0	0	0	0	0	0	0	0	0
CIUDAD REAL	0	0	0	0	0	0	0	0	0	0	0	0
CUENCA	0	0	0	0	0	0	0	0	0	0	0	0
GUADALAJARA	0	0	0	0	0	0	0	0	0	0	0	0
TOLEDO	0	0	0	0	0	0	0	0	0	0	0	0

(Continúa al dorso)

CC.AA. Y/O PROVINCIAS	REVISIONES EFECTUADAS			CAUSAS DE EXTINCIÓN DEL DERECHO								
	Extinción	Suspensión	TOTAL	Recursos	Recursos	Prestación	Ingreso	Pérdida	Fallecimiento	Grado y	Alta	TOTAL
	Derecho			Propios	Familiares	Incompatible	Centro			Baremo		
CATALUNYA	0	0	0	0	0	0	0	0	0	0	0	0
BARCELONA	0	0	0	0	0	0	0	0	0	0	0	0
GIRONA	0	0	0	0	0	0	0	0	0	0	0	0
LLEIDA	0	0	0	0	0	0	0	0	0	0	0	0
TARRAGONA	0	0	0	0	0	0	0	0	0	0	0	0
COMUNIDAD VALENCIANA	2	0	2	0	1	0	0	0	1	0	0	2
ALICANTE	0	0	0	0	0	0	0	0	0	0	0	0
CASTELLÓN	0	0	0	0	0	0	0	0	0	0	0	0
VALENCIA	2	0	2	0	1	0	0	0	1	0	0	2
EXTREMADURA	0	1	1	0	0	0	0	0	0	0	0	0
BADAJOS	0	0	0	0	0	0	0	0	0	0	0	0
CÁCERES	0	1	1	0	0	0	0	0	0	0	0	0
GALICIA	0	0	0	0	0	0	0	0	0	0	0	0
A CORUÑA	0	0	0	0	0	0	0	0	0	0	0	0
LUGO	0	0	0	0	0	0	0	0	0	0	0	0
OURENSE	0	0	0	0	0	0	0	0	0	0	0	0
PONTEVEDRA	0	0	0	0	0	0	0	0	0	0	0	0
MADRID	0	0	0	0	0	0	0	0	0	0	0	0
MURCIA	5	2	7	0	2	0	0	0	1	2	0	5
NAVARRA	0	0	0	0	0	0	0	0	0	0	0	0
PAÍS VASCO	1	0	1	0	0	0	0	0	1	0	0	1
ARABA/ÁLAVA	0	0	0	0	0	0	0	0	0	0	0	0
GIPUZKOA	1	0	1	0	0	0	0	0	1	0	0	1
BIZKAIA	0	0	0	0	0	0	0	0	0	0	0	0
LA RIOJA	0	0	0	0	0	0	0	0	0	0	0	0
CEUTA	8	0	8	0	8	0	0	0	0	0	0	8
MELILLA	5	0	5	0	0	0	0	0	5	0	0	5
TOTAL ESTADO	26	3	29	1	11	0	0	1	11	2	0	26

PRESTACIONES DEL REAL DECRETO 383/1984, DE 1 DE FEBRERO REVISIONES DE OFICIO E INSTANCIA DE PARTE EFECTUADAS EN ASPF DATOS DE GESTIÓN CORRESPONDIENTES AL AÑO 2024 HASTA MAYO

CC.AA. Y/O PROVINCIAS	REVISIONES EFECTUADAS			CAUSAS DE EXTINCIÓN DEL DERECHO					
	Extinción	Suspensión	TOTAL	Prestación	Pérdida	Fallecimiento	Grado y	Alta	TOTAL
	Derecho			Incompatible	Residencia		Baremo	S.S.	
ANDALUCÍA	17	0	17	4	0	13	0	0	17
ALMERÍA	2	0	2	0	0	2	0	0	2
CÁDIZ	0	0	0	0	0	0	0	0	0
CÓRDOBA	0	0	0	0	0	0	0	0	0
GRANADA	2	0	2	1	0	1	0	0	2
HUELVA	1	0	1	0	0	1	0	0	1
JAÉN	0	0	0	0	0	0	0	0	0
MÁLAGA	10	0	10	3	0	7	0	0	10
SEVILLA	2	0	2	0	0	2	0	0	2
ARAGÓN	1	0	1	0	0	1	0	0	1
HUESCA	0	0	0	0	0	0	0	0	0
TERUEL	0	0	0	0	0	0	0	0	0
ZARAGOZA	1	0	1	0	0	1	0	0	1
ASTURIAS	1	0	1	0	0	1	0	0	1
ILLES BALEARS	0	0	0	0	0	0	0	0	0
CANARIAS	0	0	0	0	0	0	0	0	0
LAS PALMAS	0	0	0	0	0	0	0	0	0
S.C. TENERIFE	0	0	0	0	0	0	0	0	0
CANTABRIA	0	0	0	0	0	0	0	0	0
CASTILLA Y LEÓN	1	0	1	0	0	0	0	1	1
ÁVILA	0	0	0	0	0	0	0	0	0
BURGOS	1	0	1	0	0	0	0	1	1
LEÓN	0	0	0	0	0	0	0	0	0
PALENCIA	0	0	0	0	0	0	0	0	0
SALAMANCA	0	0	0	0	0	0	0	0	0
SEGOVIA	0	0	0	0	0	0	0	0	0
SORIA	0	0	0	0	0	0	0	0	0
VALLADOLID	0	0	0	0	0	0	0	0	0
ZAMORA	0	0	0	0	0	0	0	0	0
CASTILLA-LA MANCHA	2	0	2	0	0	2	0	0	2
ALBACETE	0	0	0	0	0	0	0	0	0
CIUDAD REAL	0	0	0	0	0	0	0	0	0
CUENCA	0	0	0	0	0	0	0	0	0
GUADALAJARA	0	0	0	0	0	0	0	0	0
TOLEDO	2	0	2	0	0	2	0	0	2

(Continúa al dorso)

CC.AA. Y/O PROVINCIAS	REVISIONES EFECTUADAS			CAUSAS DE EXTINCIÓN DEL DERECHO					
	Extinción Derecho	Suspensión	TOTAL	Prestación Incompatible	Pérdida Residencia	Fallecimiento	Grado y Baremo	Alta S.S.	TOTAL
	CATALUNYA	0	0	0	0	0	0	0	0
BARCELONA	0	0	0	0	0	0	0	0	0
GIRONA	0	0	0	0	0	0	0	0	0
LLEIDA	0	0	0	0	0	0	0	0	0
TARRAGONA	0	0	0	0	0	0	0	0	0
COMUNIDAD VALENCIANA	2	0	2	0	0	2	0	0	2
ALICANTE	0	0	0	0	0	0	0	0	0
CASTELLÓN	0	0	0	0	0	0	0	0	0
VALENCIA	2	0	2	0	0	2	0	0	2
EXTREMADURA	0	0	0	0	0	0	0	0	0
BADAJOZ	0	0	0	0	0	0	0	0	0
CÁCERES	0	0	0	0	0	0	0	0	0
GALICIA	0	0	0	0	0	0	0	0	0
A CORUÑA	0	0	0	0	0	0	0	0	0
LUGO	0	0	0	0	0	0	0	0	0
OURENSE	0	0	0	0	0	0	0	0	0
PONTEVEDRA	0	0	0	0	0	0	0	0	0
MADRID	0	0	0	0	0	0	0	0	0
MURCIA	5	2	7	2	0	2	1	0	5
NAVARRA	0	0	0	0	0	0	0	0	0
PAÍS VASCO	0	0	0	0	0	0	0	0	0
ARABA/ÁLAVA	0	0	0	0	0	0	0	0	0
GIPUZKOA	0	0	0	0	0	0	0	0	0
BIZKAIA	0	0	0	0	0	0	0	0	0
LA RIOJA	1	0	1	0	0	1	0	0	1
CEUTA	0	0	0	0	0	0	0	0	0
MELILLA	0	0	0	0	0	0	0	0	0
TOTAL ESTADO	30	2	32	6	0	22	1	1	30

PRESTACIONES DEL REAL DECRETO 383/1984, DE 1 DE FEBRERO

TOTAL REVISIONES DE OFICIO E INSTANCIA DE PARTE EFECTUADAS

DATOS DE GESTIÓN CORRESPONDIENTES AL AÑO 2024 HASTA MAYO

CC.AA. Y/O PROVINCIAS	REVISIONES EFECTUADAS				CAUSAS DE EXTINCIÓN DEL DERECHO									
	Modifica. Cuantía	Extinción Derecho	Suspensión		TOTAL	Recursos Propios	Recursos Familiares	Prestación Incompatible	Ingreso Centro	Pérdida Residencia	Fallecimiento	Grado y Baremo	Alta S.S.	TOTAL
			Act. Laboral	Otras										
ANDALUCÍA	0	62	0	0	62	17	0	14	0	1	30	0	0	62
ALMERÍA	0	5	0	0	5	0	0	1	0	0	4	0	0	5
CÁDIZ	0	7	0	0	7	4	0	2	0	0	1	0	0	7
CÓRDOBA	0	0	0	0	0	0	0	0	0	0	0	0	0	0
GRANADA	0	8	0	0	8	1	0	3	0	1	3	0	0	8
HUELVA	0	2	0	0	2	0	0	0	0	0	2	0	0	2
JAÉN	0	3	0	0	3	0	0	0	0	0	3	0	0	3
MÁLAGA	0	28	0	0	28	8	0	8	0	0	12	0	0	28
SEVILLA	0	9	0	0	9	4	0	0	0	0	5	0	0	9
ARAGÓN	0	10	0	0	10	3	0	2	0	0	5	0	0	10
HUESCA	0	2	0	0	2	0	0	0	0	0	2	0	0	2
TERUEL	0	0	0	0	0	0	0	0	0	0	0	0	0	0
ZARAGOZA	0	8	0	0	8	3	0	2	0	0	3	0	0	8
ASTURIAS	0	19	0	0	19	14	0	1	0	0	4	0	0	19
ILLES BALEARS	0	2	0	0	2	0	0	1	0	0	1	0	0	2
CANARIAS	0	3	0	0	3	0	0	0	0	0	3	0	0	3
LAS PALMAS	0	2	0	0	2	0	0	0	0	0	2	0	0	2
S.C. TENERIFE	0	1	0	0	1	0	0	0	0	0	1	0	0	1
CANTABRIA	0	6	0	0	6	0	0	2	0	0	4	0	0	6
CASTILLA Y LEÓN	0	24	0	0	24	5	0	12	0	0	6	0	1	24
ÁVILA	0	1	0	0	1	1	0	0	0	0	0	0	0	1
BURGOS	0	1	0	0	1	0	0	0	0	0	0	0	1	1
LEÓN	0	5	0	0	5	0	0	3	0	0	2	0	0	5
PALENCIA	0	1	0	0	1	1	0	0	0	0	0	0	0	1
SALAMANCA	0	6	0	0	6	0	0	5	0	0	1	0	0	6
SEGOVIA	0	1	0	0	1	0	0	1	0	0	0	0	0	1
SORIA	0	0	0	0	0	0	0	0	0	0	0	0	0	0
VALLADOLID	0	6	0	0	6	3	0	1	0	0	2	0	0	6
ZAMORA	0	3	0	0	3	0	0	2	0	0	1	0	0	3
CASTILLA-LA MANCHA	0	12	0	0	12	1	0	1	2	0	8	0	0	12
ALBACETE	0	3	0	0	3	1	0	0	0	0	2	0	0	3
CIUDAD REAL	0	1	0	0	1	0	0	1	0	0	0	0	0	1
CUENCA	0	0	0	0	0	0	0	0	0	0	0	0	0	0
GUADALAJARA	0	4	0	0	4	0	0	0	2	0	2	0	0	4
TOLEDO	0	4	0	0	4	0	0	0	0	0	4	0	0	4

(Continúa al dorso)

CC.AA. Y/O PROVINCIAS	REVISIONES EFECTUADAS					CAUSAS DE EXTINCIÓN DEL DERECHO								
	Modifica. Cuantía	Extinción Derecho	Suspensión SGIM		TOTAL	Recursos Propios	Recursos Familiares	Prestación Incompatible	Ingreso Centro	Pérdida Residencia	Fallecimiento	Grado y Baremo	Alta S.S.	TOTAL
			Act. Laboral	Otras										
CATALUNYA	0	0	0	0	0	0	0	0	0	0	0	0	0	0
BARCELONA	0	0	0	0	0	0	0	0	0	0	0	0	0	0
GIRONA	0	0	0	0	0	0	0	0	0	0	0	0	0	0
LLEIDA	0	0	0	0	0	0	0	0	0	0	0	0	0	0
TARRAGONA	0	0	0	0	0	0	0	0	0	0	0	0	0	0
COMUNIDAD VALENCIANA	0	9	0	1	10	1	1	3	0	0	4	0	0	9
ALICANTE	0	1	0	1	2	1	0	0	0	0	0	0	0	1
CASTELLÓN	0	0	0	0	0	0	0	0	0	0	0	0	0	0
VALENCIA	0	8	0	0	8	0	1	3	0	0	4	0	0	8
EXTREMADURA	2	8	0	2	12	2	0	5	0	0	1	0	0	8
BADAJOS	0	5	0	1	6	2	0	2	0	0	1	0	0	5
CÁCERES	2	3	0	1	6	0	0	3	0	0	0	0	0	3
GALICIA	0	3	0	0	3	0	0	1	0	0	2	0	0	3
A CORUÑA	0	0	0	0	0	0	0	0	0	0	0	0	0	0
LUGO	0	0	0	0	0	0	0	0	0	0	0	0	0	0
OURENSE	0	3	0	0	3	0	0	1	0	0	2	0	0	3
PONTEVEDRA	0	0	0	0	0	0	0	0	0	0	0	0	0	0
MADRID	0	9	0	0	9	0	0	9	0	0	0	0	0	9
MURCIA	2	37	0	8	47	0	2	16	0	0	12	7	0	37
NAVARRA	0	1	0	0	1	1	0	0	0	0	0	0	0	1
PAÍS VASCO	0	2	0	0	2	0	0	0	0	0	2	0	0	2
ARABA/ÁLAVA	0	0	0	0	0	0	0	0	0	0	0	0	0	0
GIPUZKOA	0	2	0	0	2	0	0	0	0	0	2	0	0	2
BIZKAIA	0	0	0	0	0	0	0	0	0	0	0	0	0	0
LA RIOJA	0	3	0	0	3	1	0	0	0	0	2	0	0	3
CEUTA	0	8	0	0	8	0	8	0	0	0	0	0	0	8
MELILLA	0	6	0	0	6	0	0	1	0	0	5	0	0	6

TOTAL ESTADO	4	224	0	11	239	45	11	68	2	1	89	7	1	224
---------------------	----------	------------	----------	-----------	------------	-----------	-----------	-----------	----------	----------	-----------	----------	----------	------------

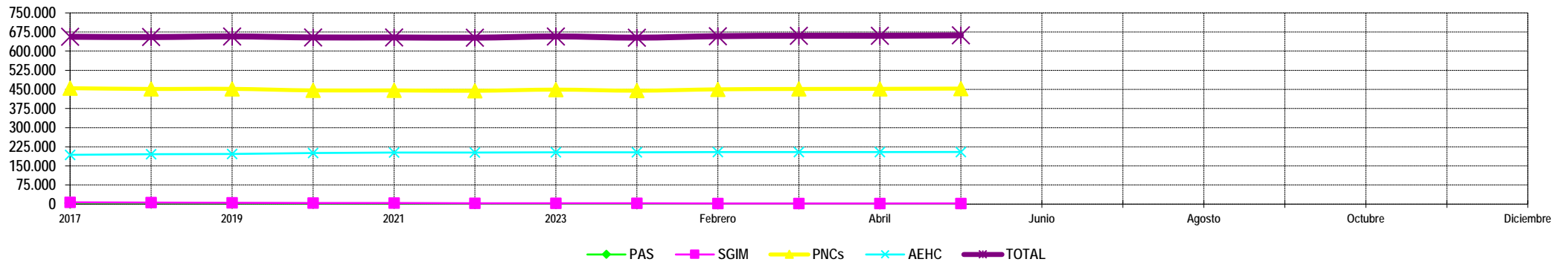
Situación prestaciones de naturaleza no contributiva



SITUACIÓN DE LAS PRESTACIONES DE NATURALEZA NO CONTRIBUTIVA (PNNC)

	PNNC DE JUBILACIÓN / VEJEZ				PNNC DE INVALIDEZ / ENFERMEDAD					TOTAL PNNC				
	PAS (*)	SGIM	PNC	TOTAL	PAS (*)	SGIM	PNC	AEHC	TOTAL	PAS	SGIM	PNCs	AEHC	TOTAL
2017	532	5.520	256.690	262.742	4.061	1.548	197.988	193.416	393.716	4.593	7.068	454.678	193.416	656.458
2018	401	4.706	257.023	262.130	3.610	1.275	194.757	196.094	393.086	4.011	5.981	451.780	196.094	655.216
2019	397	4.168	261.044	265.609	3.228	1.041	191.113	196.922	392.304	3.625	5.209	452.157	196.922	657.913
2020	278	3.600	260.169	264.047	2.731	865	185.852	200.232	389.680	3.009	4.465	446.021	200.232	653.727
2021	400	3.103	263.328	266.831	2.645	730	182.791	202.148	388.314	3.045	3.833	446.119	202.148	653.727
2022	403	2.705	267.093	270.201	2.182	601	177.443	202.423	382.649	2.585	3.306	444.536	202.423	652.850
2023	361	2.392	275.935	278.688	1.704	492	173.263	203.685	379.144	2.065	2.884	449.198	203.685	657.832

2024														
Enero	255	2.384	267.420	270.059	1.511	484	177.468	203.451	382.914	1.766	2.868	444.888	203.451	652.973
Febrero	251	2.355	277.666	280.272	1.483	479	172.684	203.893	378.539	1.734	2.834	450.350	203.893	658.811
Marzo	245	2.325	279.130	281.700	1.457	469	172.582	204.275	378.783	1.702	2.794	451.712	204.275	660.483
Abril	238	2.291	280.034	282.563	1.364	459	172.169	203.936	377.928	1.602	2.750	452.203	203.936	660.491
Mayo	238	2.263	281.312	283.813	1.364	445	171.924	204.541	378.274	1.602	2.708	453.236	204.541	662.087
Junio														
Julio														
Agosto														
Septiembre														
Octubre														
Noviembre														
Diciembre														



NOTA: Conforme se disponga de la totalidad de los datos mensuales, se procederá a la actualización del respectivo mes.

(*) No se dispone en 2020 del dato relativo al nº de pensiones asistenciales (PAS) de la provincia de Bizkaia.



www.imserso.es