

PENSIONES NO CONTRIBUTIVAS DE LA SEGURIDAD SOCIAL (PNC)  
PRESTACIONES SOCIALES Y ECONÓMICAS PARA PERSONAS CON  
DISCAPACIDAD (PSPD)

# INFORME DE SEGUIMIENTO Y EVOLUCIÓN DE LA GESTIÓN

---

OCTUBRE DE 2024



## Índice

ÍNDICE .....	3
<b>I. PENSIONES NO CONTRIBUTIVAS DE LA SEGURIDAD SOCIAL (PNC) .....</b>	<b>4</b>
1. Introducción .....	5
2. Situación y evolución de pensiones e importes de las nóminas .....	5
3. Distribución de las pensiones según sexo .....	7
4. Situación y evolución de la gestión en trámite inicial .....	8
5. Seguimiento y control: revisiones de oficio y a instancia de parte .....	13
<b>II. PRESTACIONES SOCIALES Y ECONÓMICAS PARA PERSONAS CON DISCAPACIDAD (PSPD) .....</b>	<b>15</b>
1. Introducción .....	16
2. Situación y evolución de los beneficiarios, el número de prestaciones y los importes de las nóminas .....	17
3. Situación y evolución de la gestión en trámite inicial .....	19
4. Seguimiento de la gestión de las revisiones de oficio y a instancia de parte .....	19
<b>III. ANEXOS .....</b>	<b>21</b>
ANEXOS PNC .....	22
1. Número de pensiones e importes de las nóminas .....	23
2. PNC de jubilación: datos de la gestión mensual y anual .....	32
3. PNC de invalidez: datos de la gestión mensual y anual .....	42
4. PNC de la Seguridad Social. Datos de la gestión mensual y anual .....	52
5. PNC de jubilación e invalidez: coeficientes de la gestión mensual .....	62
6. Reclamaciones previas: datos de la gestión mensual y anual .....	66
7. Revisiones de oficio e instancia de parte: datos de la gestión mensual y anual .....	71
ANEXOS PSPD .....	84
1. Número de beneficiarios, prestaciones e importes de las nóminas .....	85
2. PSPD: datos de la gestión mensual y anual .....	89
3. Revisiones de oficio e instancia de parte: datos de la gestión mensual y anual .....	94
SITUACIÓN PRESTACIONES DE NATURALEZA NO CONTRIBUTIVA .....	115



# I. Pensiones no contributivas de la Seguridad Social (PNC)



## 1. Introducción

Los datos sobre la gestión y el pago de la nómina de las Pensiones no Contributivas de la Seguridad Social de jubilación e invalidez (PNC) parten de la información facilitada por los distintos órganos gestores de las Comunidades Autónomas y Direcciones Territoriales del Imsero y se articula, dentro de cada uno de los aspectos objeto de seguimiento y evaluación, como se detalla a continuación:

- Datos de la gestión y de la nómina mensual.
- Datos de la gestión y de la nómina del año 2024, comprendiendo la realizada hasta el mes de referencia.
- Datos sobre la nómina de pago y número de beneficiarios desde el año 2017.

La información presentada hace referencia a los siguientes aspectos:

- Nóminas: situación y evolución de los pensionistas e importes de las nóminas.
- Gestión en trámite inicial: recoge la situación y la evolución de la gestión para cada tipo de pensión, en función de distintos parámetros como el movimiento de solicitudes, resoluciones, causas de denegación o coeficientes de la gestión, entre otros.
- Seguimiento y control de pensionistas, con especial incidencia en las revisiones de oficio y a instancia de parte.

Conforme a las distintas modalidades de gestión resultantes de lo establecido en el artículo 373 del Real Decreto Legislativo 8/2015, de 30 de octubre, por el que se aprueba el Texto Refundido de la Ley General de la Seguridad Social, la gestión de estas pensiones es llevada a cabo por las Direcciones Territoriales del Imsero en las Ciudades Autónomas de Ceuta y Melilla, y por los órganos gestores correspondientes en cada una de las Comunidades Autónomas que conforman el Estado español.

## 2. Situación y evolución de pensiones e importes de las nóminas

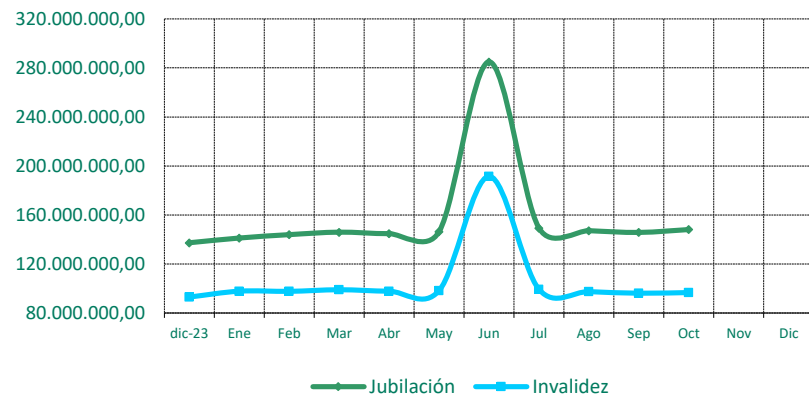
Conforme a la información facilitada por la Gerencia de Informática de la Seguridad Social y por los órganos gestores competentes en las Comunidades Autónomas de Navarra y del País Vasco, el número total de pensiones no contributivas en la nómina de octubre de 2024 en todo el Estado español ha alcanzado la cifra de 454.927, que es un 0,03 % mayor que la del mes anterior.



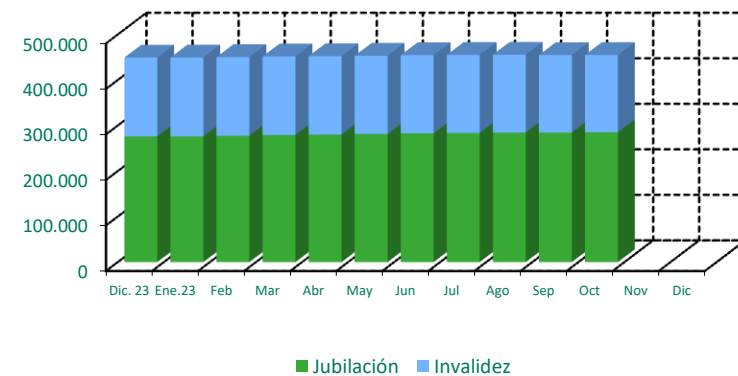
En el cuadro y gráficos siguientes se recogen los datos básicos de la nómina de octubre de 2024:

NÓMINA DE OCTUBRE	PNC DE JUBILACIÓN		PNC DE INVALIDEZ		TOTAL PNC	
NÚMERO DE PENSIONES	285.262	62,71%	169.665	37,29%	454.927	100,00%
IMPORTE	148.109.775,23	60,50%	96.692.445,44	39,50%	244.802.220,67	100,00%

Evolución importe nóminas mensuales



Evolución número pensionistas



El Real Decreto-ley 8/2023, de 27 de diciembre, por el que se adoptan medidas para afrontar las consecuencias económicas y sociales derivadas de los conflictos en Ucrania y Oriente Próximo, así como para paliar los efectos de la sequía ha establecido la cuantía de las pensiones de la Seguridad Social en su modalidad no contributiva para 2024. De este modo, su importe íntegro anual queda establecido en 7.250,60 € íntegros anuales, que se abonan en 12 mensualidades más dos pagas extraordinarias al año. El importe bruto de la nómina de octubre de 2024 queda fijado en 244.802.220,67 euros. El importe medio mensual abonado a cada pensionista ha quedado establecido para la PNC de invalidez en 569,90 euros y para la de jubilación en 519,21 euros, siendo superior el de la PNC de invalidez, entre otras razones, porque 34.684 de sus beneficiarios perciben el complemento del 50% por necesidad de otra persona y porque el montante a percibir en nómina por atrasos es mayor al ser más compleja la gestión y el plazo de resolución.



### 3. Distribución de las pensiones según sexo

Conforme a la información contenida en el Fichero Técnico de PNC constituido en la Dirección General del Imserso, el perfil del pensionista de PNC de jubilación es predominantemente el de una mujer española, con una edad comprendida entre los 65 y los 74 años, cuyo estado civil es el de casada y que vive integrada en una unidad económica de convivencia integrada por 2 y 3 personas. En cuanto al pensionista tipo de PNC de invalidez hay que reseñar que se corresponde con un hombre español soltero, menor de 50 años, afectado por una discapacidad psíquica y que vive integrado en una unidad económica compuesta por dos y tres personas.

DISTRIBUCIÓN POR SEXOS DEL BENEFICIARIO DE PENSIÓN NO CONTRIBUTIVA																
ÁMBITO GEOGRÁFICO	PNC DE JUBILACIÓN				PNC DE INVALIDEZ				PNC DE JUB. DERIV. INVALIDEZ				TOTAL PNC			
	VARONES	%	MUJERES	%	VARONES	%	MUJERES	%	VARONES	%	MUJERES	%	VARONES	%	MUJERES	%
ANDALUCÍA	14.248	26,21%	40.114	73,79%	18.782	51,18%	17.918	48,82%	14	36,84%	24	63,16%	33.044	36,27%	58.056	63,73%
ARAGÓN	1.062	26,07%	3.011	73,93%	1.155	51,47%	1.089	48,53%	234	32,45%	487	67,55%	2.451	34,83%	4.587	65,17%
ASTURIAS	1.180	27,35%	3.135	72,65%	1.674	51,35%	1.586	48,65%	391	30,64%	885	69,36%	3.245	36,66%	5.606	63,34%
ILLES BALEARS	1.596	32,91%	3.254	67,09%	1.260	53,01%	1.117	46,99%	267	30,90%	597	69,10%	3.123	38,60%	4.968	61,40%
CANARIAS	5.333	30,75%	12.010	69,25%	7.870	46,68%	8.990	53,32%	1.792	22,47%	6.183	77,53%	14.995	35,55%	27.183	64,45%
CANTABRIA	914	26,53%	2.531	73,47%	1.452	48,34%	1.552	51,66%	270	30,65%	611	69,35%	2.636	35,96%	4.694	64,04%
CASTILLA Y LEÓN	2.813	25,48%	8.226	74,52%	4.406	50,77%	4.273	49,23%	943	35,46%	1.716	64,54%	8.162	36,47%	14.215	63,53%
CASTILLA LA MANCHA	2.205	23,78%	7.067	76,22%	3.828	47,74%	4.190	52,26%	631	27,55%	1.659	72,45%	6.664	34,03%	12.916	65,97%
CATALUNYA	11.342	32,70%	23.341	67,30%	13.069	51,04%	12.538	48,96%	2.496	32,96%	5.076	67,04%	26.907	39,65%	40.955	60,35%
C. VALENCIANA	7.596	26,68%	20.873	73,32%	7.908	49,66%	8.017	50,34%	1.491	25,40%	4.380	74,60%	16.995	33,81%	33.270	66,19%
EXTREMADURA	1.075	17,34%	5.123	82,66%	2.335	49,39%	2.393	50,61%	351	27,06%	946	72,94%	3.761	30,77%	8.462	69,23%
GALICIA	4.711	24,99%	14.144	75,01%	6.143	50,60%	5.997	49,40%	1.752	31,45%	3.818	68,55%	12.606	34,48%	23.959	65,52%
MADRID	7.690	29,31%	18.548	70,69%	7.800	51,77%	7.268	48,23%	1.579	34,08%	3.054	65,92%	17.069	37,16%	28.870	62,84%
MURCIA	1.707	26,17%	4.815	73,83%	3.523	51,56%	3.310	48,44%	537	27,11%	1.444	72,89%	5.767	37,60%	9.569	62,40%
NAVARRA	612	31,08%	1.357	68,92%	425	49,30%	437	50,70%	87	37,66%	144	62,34%	1.124	36,71%	1.938	63,29%
PAÍS VASCO	2.440	33,25%	4.899	66,75%	3.000	56,93%	2.270	43,07%	422	39,81%	638	60,19%	5.862	42,89%	7.807	57,11%
LA RIOJA	363	28,86%	895	71,14%	357	53,13%	315	46,88%	66	34,74%	124	65,26%	786	37,08%	1.334	62,92%
CEUTA	333	34,91%	621	65,09%	475	47,60%	523	52,40%	95	26,99%	257	73,01%	903	39,19%	1.401	60,81%
MELILLA	341	39,88%	514	60,12%	480	49,28%	494	50,72%	148	19,84%	598	80,16%	969	37,63%	1.606	62,37%
<b>TOTAL</b>	<b>67.561</b>	<b>27,91%</b>	<b>174.478</b>	<b>72,09%</b>	<b>85.942</b>	<b>50,49%</b>	<b>84.277</b>	<b>49,51%</b>	<b>13.566</b>	<b>29,36%</b>	<b>32.641</b>	<b>70,64%</b>	<b>167.069</b>	<b>36,44%</b>	<b>291.396</b>	<b>63,56%</b>

## 4. Situación y evolución de la gestión en trámite inicial

El seguimiento de la gestión de las PNC contempla aquellos aspectos que se corresponden con la situación en trámite inicial de las solicitudes de pensiones no contributivas de jubilación e invalidez. El análisis parte de los datos básicos facilitados por los distintos órganos gestores correspondientes al mes de octubre, relativos a la entrada de solicitudes, resoluciones y reconocimientos del derecho a pensión y número de pendientes, cuyas cifras, a nivel del Estado, se ofrecen en el siguiente cuadro.

La información que contiene se ha estructurado en secuencia mensual con el fin de poder seguir la evolución de estos trámites de la gestión a lo largo del año 2024, permitiendo así su contraste con las cifras medias anuales de cada uno de los aspectos que se estudian:

DATOS BÁSICOS DE LA GESTIÓN ESTATAL DE LAS PNC												
Año 2024	PNC DE JUBILACIÓN				PNC DE INVALIDEZ				TOTAL PNC			
	Solicitadas	Resueltas	Aprobadas	Pendiente	Solicitadas	Resueltas	Aprobadas	Pendiente	Solicitadas	Resueltas	Aprobadas	Pendiente
Media 2023	3.767	3.970	2.261	16.886	1.462	1.599	863	8.560	5.229	5.570	3.124	25.446
Enero	4.687	3.756	2.137	17.817	1.485	1.155	579	8.890	6.172	4.911	2.716	26.707
Febrero	5.126	5.158	3.094	17.785	1.882	1.829	1.034	8.943	7.008	6.987	4.128	26.728
Marzo	4.810	4.708	2.696	17.887	1.683	1.752	866	8.874	6.493	6.460	3.562	26.761
Abril	4.637	4.649	2.811	17.875	1.790	1.699	910	8.965	6.427	6.348	3.721	26.840
Mayo	4.941	5.145	2.946	17.671	1.971	1.792	983	9.144	6.912	6.937	3.929	26.815
Junio	3.995	4.570	2.857	17.096	1.570	1.648	1.047	9.066	5.565	6.218	3.904	26.162
Julio	4.330	4.570	2.479	16.856	1.599	1.800	1.042	8.865	5.929	6.370	3.521	25.721
Agosto	3.084	2.925	1.605	17.015	1.248	977	499	9.136	4.332	3.902	2.104	26.151
Septiembre	3.744	4.296	2.329	16.463	1.540	1.470	808	9.206	5.284	5.766	3.137	25.669
Octubre	5.018	4.812	2.537	16.669	1.711	1.815	952	9.102	6.729	6.627	3.489	25.771
Noviembre												
Diciembre												
Total	44.372	44.589	25.491	16.669	16.479	15.937	8.720	9.102	60.851	60.526	34.211	25.771
Media 2024	4.437	4.459	2.549		1.648	1.594	872		6.085	6.053	3.421	



Analizando de un modo específico cada uno de los aspectos de la gestión, para el mes de octubre, se obtienen los siguientes resultados:

- Se han presentado un total de 6.729 solicitudes de las que el 74,57 % corresponden a la PNC de jubilación. Haciendo un análisis comparativo respecto al mes anterior, se refleja un ascenso global del 27,35 % que en jubilación alcanza el 34,03 %. Respecto a la media del año en curso se da un ascenso global del 10,85 %, que en jubilación alcanza el 13,09 %:

SOLICITUDES PRESENTADAS						
TIPO PNC	OCTUBRE 2024		SEPTIEMBRE 2024	OCTUBRE 2024 / SEPTIEMBRE 2024	MEDIA 2024	OCTUBRE 2024 / MEDIA 2024
JUBILACIÓN	5.018	74,57%	3.744	34,03%	4.437	13,09%
INVALIDEZ	1.711	25,43%	1.540	11,10%	1.648	3,83%
<b>TOTAL</b>	<b>6.729</b>	<b>100,00%</b>	<b>5.284</b>	<b>27,35%</b>	<b>6.085</b>	<b>10,58%</b>

- Del total de 6.627 solicitudes resueltas, el 72,61 % ha sido de PNC de jubilación. La comparación con el mes anterior refleja un ascenso global del 14,93 %, que en invalidez alcanza el 23,47 % y, respecto a la media del año en curso se registra un ascenso global del 9,49 %, que en invalidez se cifra en el 13,89 %:

SOLICITUDES RESUELTAS						
TIPO PNC	OCTUBRE 2024		SEPTIEMBRE 2024	OCTUBRE 2024 / SEPTIEMBRE 2024	MEDIA 2024	OCTUBRE 2024 / MEDIA 2024
JUBILACIÓN	4.812	72,61%	4.296	12,01%	4.459	7,92%
INVALIDEZ	1.815	27,39%	1.470	23,47%	1.594	13,89%
<b>TOTAL</b>	<b>6.627</b>	<b>100,00%</b>	<b>5.766</b>	<b>14,93%</b>	<b>6.053</b>	<b>9,49%</b>



- De las 3.489 solicitudes aprobadas en el mes, el 72,71 % ha correspondido a la PNC de jubilación. Respecto al mes anterior se ha producido un ascenso global del 11,22 % que en invalidez alcanza el 17,82 %. Si el análisis se efectúa sobre la media del año en curso se registra un descenso del 0,47 % en jubilación, pero un ascenso en invalidez que llega al 9,17 %:

SOLICITUDES APROBADAS						
TIPO PNC	OCTUBRE 2024		SEPTIEMBRE 2024	OCTUBRE 2024 / SEPTIEMBRE 2024	MEDIA 2024	OCTUBRE 2024 / MEDIA 2024
JUBILACIÓN	2.537	72,71%	2.329	8,93%	2.549	-0,47%
INVALIDEZ	952	27,29%	808	17,82%	872	9,17%
<b>TOTAL</b>	<b>3.489</b>	<b>100,00%</b>	<b>3.137</b>	<b>11,22%</b>	<b>3.421</b>	<b>1,98%</b>

- El número de solicitudes pendientes de resolución al finalizar el mes de octubre ha sido de 25.771, que ha supuesto en jubilación un ascenso del 1,25 % y en invalidez un descenso del 1,13 %:

SOLICITUDES PENDIENTES						
TIPO PNC	OCTUBRE 2024		SEPTIEMBRE 2024		DIFERENCIAS	
					ABSOLUTA	PORCENTUAL
JUBILACIÓN	16.669	64,68%	16.463	64,14%	206	1,25%
INVALIDEZ	9.102	35,32%	9.206	35,86%	-104	-1,13%
<b>TOTAL</b>	<b>25.771</b>	<b>100,00%</b>	<b>25.669</b>	<b>100,00%</b>	<b>102</b>	<b>0,40%</b>



Los aspectos de la gestión analizados en los puntos anteriores tienen su reflejo en los indicadores de seguimiento incluidos en el siguiente cuadro:

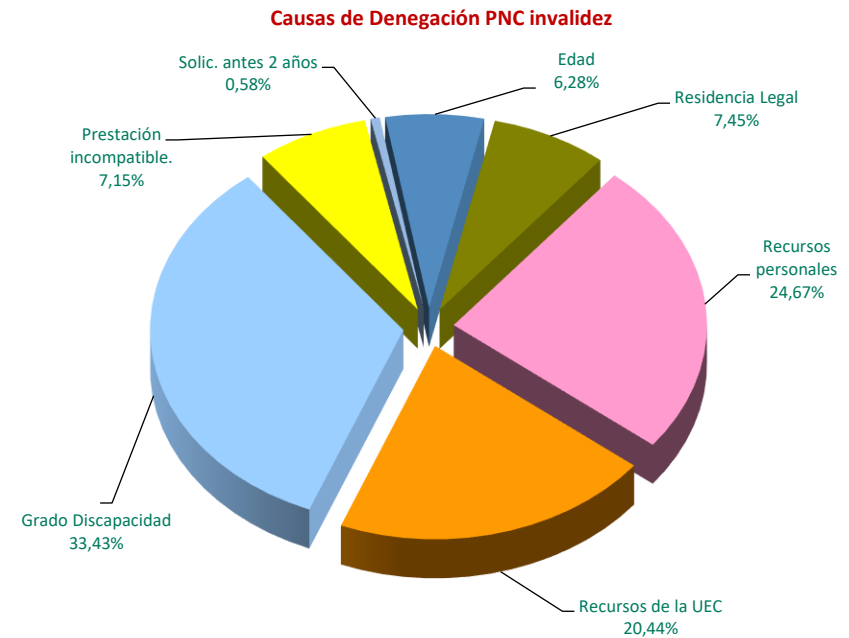
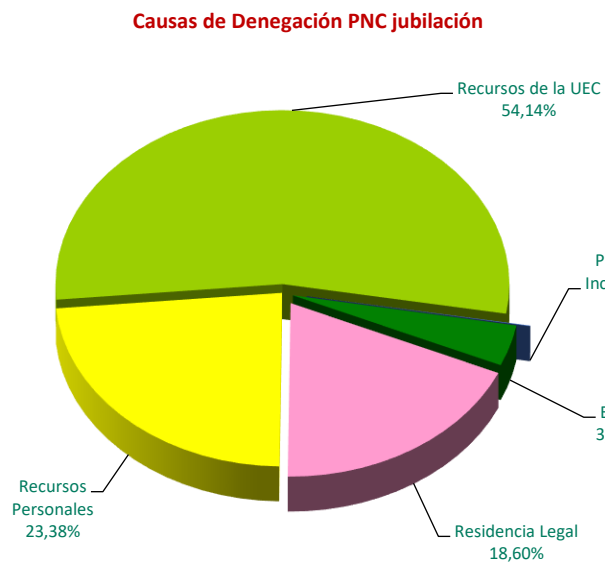
COEFICIENTES DE COBERTURA, RECONOCIMIENTO Y GESTIÓN						
Año 2024	PNC DE JUBILACIÓN			PNC DE INVALIDEZ		
	Cobertura	Reconocimiento	Gestión (días)	Cobertura	Reconocimiento	Gestión (días)
Enero	80,14%	56,90%	114	77,88%	50,13%	180
Febrero	100,62%	59,98%	109	97,18%	56,53%	159
Marzo	97,88%	57,26%	110	105,09%	49,22%	157
Abril	100,26%	60,46%	111	94,92%	53,56%	157
Mayo	104,13%	57,26%	110	90,92%	54,85%	156
Junio	114,39%	62,52%	109	104,97%	63,53%	157
Julio	105,54%	54,25%	109	112,57%	57,89%	155
Agosto	94,84%	54,87%	115	78,29%	51,07%	166
Septiembre	114,74%	54,21%	113	95,45%	54,97%	168
Octubre	95,89%	52,72%	113	106,08%	52,45%	166
Noviembre						
Diciembre						

En esta línea cabe significar que, en el mes de octubre, las resoluciones efectuadas en la PNC de jubilación han cubierto un total del 95,89 % del volumen de entrada de solicitudes del mes, coeficiente que en invalidez es del 106,08 %. Atendiendo al número de solicitudes pendientes de resolución al finalizar el mes de octubre, cabe estimar que el tiempo medio de tramitación sería de 113 días en la PNC de jubilación y de 166 días en invalidez, lo que supone que se haya mantenido igual en jubilación y se haya producido un descenso de 2 días en invalidez respecto al mismo dato que en el mes pasado.

Por último, pese a lo que viene siendo habitual en la mayor parte de los meses desde el inicio de la gestión, se ha producido una proporción prácticamente igual de reconocimientos del derecho tanto en la PNC de jubilación como en la de invalidez, dentro del conjunto de solicitudes resueltas en cada tipo. El habitual menor coeficiente de reconocimiento en la pensión de invalidez es debido a la mayor selectividad de los requisitos necesarios para el acceso al derecho.



- **Causas de denegación:** Las causas de denegación mensual en trámite inicial, por tipos de pensión, en su distribución porcentual, han sido las siguientes:



- ✓ En la PNC de jubilación se han denegado 1.677 solicitudes, de las que 908 lo han sido por superar el límite de recursos económicos aplicable para la unidad económica de convivencia (UEC).
- ✓ En la PNC de invalidez, la causa de denegación más frecuente ha sido la relativa al grado de discapacidad con 229 casos, sobre el total de 685.
- **Reclamaciones:** Con la información facilitada por los distintos órganos gestores se han presentado 617 reclamaciones, de las que el 63,69 % corresponden a PNC de jubilación. El número de reclamaciones resueltas se ha situado en 641, de las que el 68,48 % han sido desestimadas. El número de reclamaciones pendientes al finalizar el mes de octubre queda en 1.606, que representan un 0,1% menos que las pendientes al finalizar el mes anterior.



## 5. Seguimiento y control: revisiones de oficio y a instancia de parte

La revisión de oficio se inicia por el órgano gestor cuando, como resultado de las medidas de control disponibles o implantadas, conoce cualquier dato o información que pueda producir o haya producido variación sobrevenida en los requisitos, y ello pueda dar lugar a la modificación de la cuantía, a la suspensión o a la extinción del derecho a la pensión, procediendo, en su caso, el abono de atrasos o la reclamación de las cantidades indebidamente percibidas.

Por otro lado, las revisiones a instancia de parte se inician cuando el interesado, en cumplimiento de sus obligaciones, comunica al órgano gestor cualquier variación sobrevenida en su situación que pudiera tener incidencia en el derecho o en la cuantía reconocida de la pensión, siendo sus efectos resultantes idénticos a los ya mencionados para las revisiones de oficio.

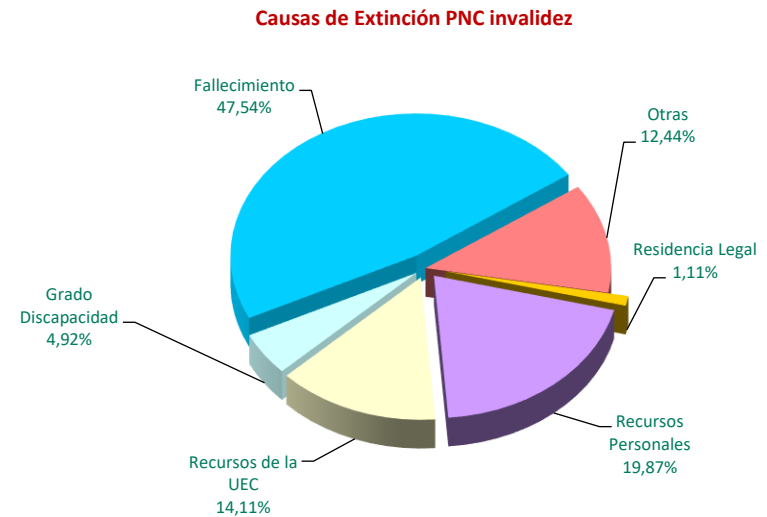
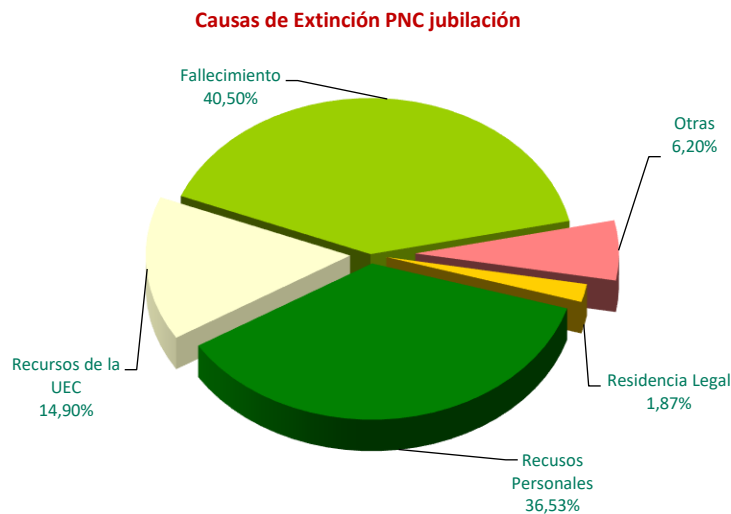
El análisis parte de los datos básicos correspondientes al mes de octubre, relativos al volumen global de revisiones a efectuar en el mes, las efectuadas y el detalle de las situaciones finales derivadas de dicho proceso, cuyas cifras son las siguientes:


DATOS DE LA GESTIÓN ESTATAL DE LAS REVISIONES DE OFICIO Y A INSTANCIA DE PARTE PNC																		
Año 2024	PNC DE JUBILACIÓN						PNC DE INVALIDEZ						Total PNC					
	Entrada	Revisiones Efectuadas					Entrada	Revisiones Efectuadas					Entrada	Revisiones Efectuadas				
		Sin Mod.	Con Mod.	Suspensión	Ext. Dho.	Total		Sin Mod.	Con Mod.	Suspensión	Ext. Dho.	Total		Sin Mod.	Con Mod.	Suspensión	Ext. Dho.	Total
Enero	2.541	619	505	129	1.577	2.830	2.902	782	886	202	1.115	2.985	5.443	1.401	1.391	331	2.692	5.815
Febrero	3.661	775	828	147	1.687	3.437	3.643	930	1.051	302	1.128	3.411	7.304	1.705	1.879	449	2.815	6.848
Marzo	2.900	691	581	119	1.334	2.725	3.280	1.024	787	208	1.015	3.034	6.180	1.715	1.368	327	2.349	5.759
Abril	2.871	629	703	139	1.579	3.050	3.189	850	915	298	1.143	3.206	6.060	1.479	1.618	437	2.722	6.256
Mayo	2.810	860	789	140	1.316	3.105	3.327	1.109	907	234	1.070	3.320	6.137	1.969	1.696	374	2.386	6.425
Junio	2.431	754	737	151	1.210	2.852	2.723	1.051	876	340	1.044	3.311	5.154	1.805	1.613	491	2.254	6.163
Julio	2.585	759	749	132	1.275	2.915	3.135	814	866	309	1.001	2.990	5.720	1.573	1.615	441	2.276	5.905
Agosto	2.439	903	558	158	1.069	2.688	2.483	1.080	559	162	699	2.500	4.922	1.983	1.117	320	1.768	5.188
Septiembre	2.515	597	775	250	1.142	2.764	2.793	860	855	403	948	3.066	5.308	1.457	1.630	653	2.090	5.830
Octubre	3.250	913	824	340	1.711	3.788	3.357	1.075	1.063	384	1.077	3.599	6.607	1.988	1.887	724	2.788	7.387
Noviembre																		
Diciembre																		
<b>Total Año</b>	<b>28.003</b>	<b>7.500</b>	<b>7.049</b>	<b>1.705</b>	<b>13.900</b>	<b>30.154</b>	<b>30.832</b>	<b>9.575</b>	<b>8.765</b>	<b>2.842</b>	<b>10.240</b>	<b>31.422</b>	<b>58.835</b>	<b>17.075</b>	<b>15.814</b>	<b>4.547</b>	<b>24.140</b>	<b>61.576</b>
<b>Media mensual</b>	<b>2.800</b>	<b>750</b>	<b>705</b>	<b>171</b>	<b>1.390</b>	<b>3.015</b>	<b>3.083</b>	<b>958</b>	<b>877</b>	<b>284</b>	<b>1.024</b>	<b>3.142</b>	<b>5.884</b>	<b>1.708</b>	<b>1.581</b>	<b>455</b>	<b>2.414</b>	<b>6.158</b>



Analizando específicamente cada uno de los aspectos señalados, para el mes de octubre se obtienen los siguientes resultados:

- Se han iniciado 6.607, el 50,81 % en invalidez, y se ha emitido 7.387 revisiones, el 51,28 % en jubilación.
- El 26,91 % de las revisiones efectuadas no ha supuesto variación en la cuantía ni el derecho a la pensión no contributiva.
- El 23,42 % de las revisiones efectuadas han modificado la cuantía de la pensión, el 52,37 % en invalidez, en las que se han incluido 46 recuperaciones del derecho por el cese en la actividad laboral, así como 111 declaraciones de compatibilidad en el percibo de la pensión de invalidez con los ingresos derivados de esa actividad, previstas en el artículo 366 de la LGSS.
- El 9,80 % de las revisiones efectuadas han derivado en suspensión del derecho. Del total de 724 suspensiones, 111 vienen motivadas en que el pensionista de invalidez ha iniciado una actividad laboral, sin que proceda declarar la compatibilidad en el percibo de la pensión con los ingresos derivados de dicha actividad.
- Se ha extinguido el derecho a 2.788 pensionistas, el 61,37 % en PNC de jubilación. Las causas económicas en su conjunto – ingresos personales y de la U.E.C.– son el primer motivo de extinción, con el 44,69 % del total de causas de extinción, seguido en segundo lugar por el fallecimiento del titular.





## II. Prestaciones sociales y económicas para personas con discapacidad (PSPD)



## 1. Introducción

El seguimiento y la evolución de la gestión y el pago de la nómina de las Prestaciones Sociales y Económicas para personas con discapacidad, contempladas en el Texto Refundido de la Ley General de derechos de las personas con discapacidad y de su inclusión social, aprobado por el Real Decreto Legislativo 1/2013, de 29 de noviembre y reguladas por el Real Decreto 383/1984, de 1 de abril, parte de la información facilitada por los distintos órganos gestores de las Comunidades Autónomas y de las Direcciones Territoriales del Imsero de Ceuta y Melilla, y se articula como se detalla a continuación:

- Datos de la gestión y de la nómina mensual.
- Datos de la gestión y de la nómina del año 2024, comprendiendo la realizada hasta el mes de referencia.
- Datos sobre la nómina de pago y número de beneficiarios desde el año 2017.

La información que suministra este apartado del informe hace referencia a los siguientes aspectos:

- Nóminas: situación y evolución de los beneficiarios, del número de subsidios que disfrutaban y de sus importes mensuales.

Todo ello teniendo en cuenta que una amplia mayoría de aquellos continúan siéndolo de uno o de los dos subsidios suprimidos por la Ley 26/1990 - Subsidios de Garantía de Ingresos Mínimos (SGIM) y por Ayuda de Tercera Persona (SATP) -, en aplicación de lo establecido en la Disposición Transitoria vigésima quinta de la Ley General de la Seguridad Social.

Se ofrece también información sobre el número de personas que disfrutaban de Asistencia Sanitaria y Prestación Farmacéutica (ASPF) y sobre el movimiento de beneficiarios, con especial incidencia, en este caso, en el número de aquellos que han optado por alguna prestación no contributiva.

- Gestión en trámite inicial: recoge la situación y la evolución de la gestión de las dos prestaciones vigentes tras la entrada en vigor de la Ley 26/1990, de 20 de diciembre: Subsidio de Movilidad y Compensación para Gastos de Transporte (SMGT) y Asistencia Sanitaria y Prestación Farmacéutica (ASPF).
- Gestión de las revisiones iniciadas, de oficio o a instancia de parte, respecto a todas las prestaciones sociales y económicas para personas con discapacidad.





## 2. Situación y evolución de los beneficiarios, el número de prestaciones y los importes de las nóminas

El Real Decreto-ley 8/2023, de 27 de diciembre, por el que se adoptan medidas para afrontar las consecuencias económicas y sociales derivadas de los conflictos en Ucrania y Oriente Próximo, así como para paliar los efectos de la sequía, establece que el subsidio de movilidad y compensación para gastos de transporte se revalorizará en 2024 en un porcentaje del 3'8%, alcanzando un importe anual de 974,40 euros.

En cuanto las cuantías de los subsidios de garantía de ingresos mínimos y por ayuda de tercera persona, se mantienen vigentes, en tanto que no se apruebe la Ley de Presupuestos Generales del Estado para 2024, las establecidas en la Ley 31/2022, de 23 de diciembre, de Presupuestos Generales del Estado para el año 2023

De este modo, quedan fijados los importes mensuales siguientes:

- Subsidio de Garantía de Ingresos Mínimos, SGIM (14 pagas /año): 149,86 euros.
- Subsidio por Ayuda de Tercera Persona, SATP (14 pagas /año): 58,45 euros.
- Subsidio de Movilidad y Compensación por Gastos de Transporte, SMGT (12 pagas /año): 81,20 euros.

De acuerdo con la información facilitada por el Área de Informática del Imsero sobre los datos de nómina, así como por los órganos gestores de las Comunidades Autónomas de Navarra y del País Vasco, el número de beneficiarios distintos en el mes de octubre asciende a 7.623, un 0,49 % menos que en el mes anterior.

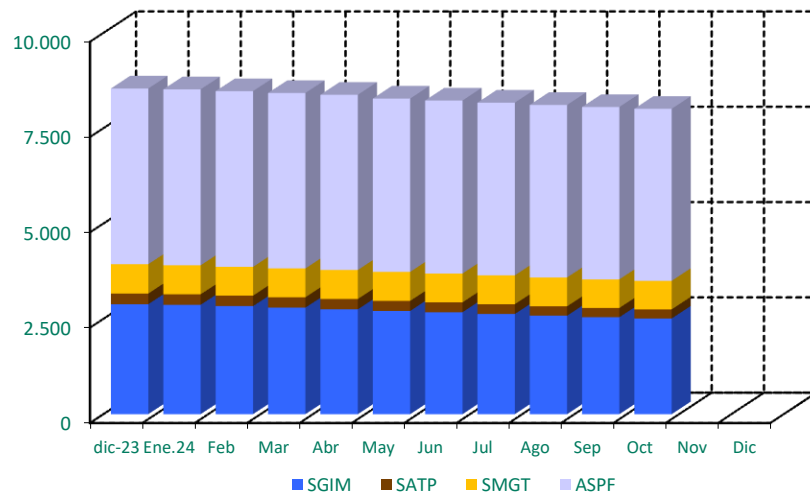
El número total de prestaciones reconocidas asciende a 8.009, cifra ésta superior a la de los beneficiarios distintos, ya que una misma persona puede tener reconocido el derecho a más de una prestación. Del total de prestaciones, 3.497 son de naturaleza económica, de las que el 71,96 % corresponde al SGIM, el 6,58 % al SATP y el 21,45 % restante al SMGT. Por último, la prestación de ASPF la tenían reconocida un total de 4.512 personas, un 0,37 % menos que en el mes anterior.



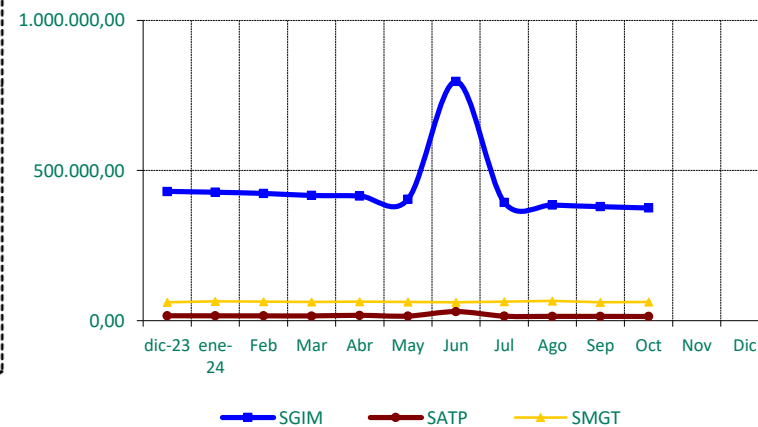
Los siguientes cuadros reflejan los datos básicos señalados de la nómina:

NÓMINA DE OCTUBRE	BENEFICIARIOS DISTINTOS	SGIM	SATP	SMGT	ASPF	TOTAL PRESTACIONES
BENEFICIARIOS	7.623	2.509	237	751	4.512	8.009
IMPORTE		375.283,48	13.852,66	61.859,40		450.995,54

Evolución número prestaciones



Evolución importes nóminas mensuales



El importe de la nómina del mes de octubre ha alcanzado un total de 450.995,54 euros, correspondiendo el 83,33 % al SGIM.

Finalmente, y conforme a la información disponible, los datos sobre el perfil tipo del beneficiario de las prestaciones sociales y económicas para personas con discapacidad muestran un predominio de las mujeres sobre los hombres en un porcentaje de casi el 70%. Esta mujer tipo tiene una discapacidad de física, su edad supera los 80 años y convive preferentemente integrada en una unidad familiar de la que depende económicamente.



### 3. Situación y evolución de la gestión en trámite inicial

Como se ha señalado en la introducción de este informe, el volumen de la gestión de las prestaciones sociales y económicas para personas con discapacidad contempladas en el Real Decreto 383/1984, de 1 de febrero, se vio muy reducido tras la entrada en vigor de la Ley 26/1990, de 20 de diciembre, que suprimió los subsidios de Garantía de Ingresos Mínimos y por Ayuda de Tercera Persona.

Los datos de la gestión de las solicitudes presentadas, resueltas, aprobadas y el índice de reconocimiento de las dos prestaciones vigentes (SMGT y ASPF), correspondientes al mes de octubre se recogen en los anexos 58 a 61.

### 4. Seguimiento de la gestión de las revisiones de oficio y a instancia de parte

La revisión de oficio es la iniciada por el órgano gestor cuando, como resultado de las medidas de control disponibles o implantadas, conoce cualquier dato o información que pueda producir o haya producido una variación sobrevenida en los requisitos, y ello pueda dar lugar a la modificación de la cuantía o a la suspensión o extinción del derecho a la prestación, procediendo, en su caso, el abono de atrasos o la reclamación de las cantidades indebidamente percibidas.

Por otro lado, las revisiones a instancia de parte se inician cuando el interesado, en cumplimiento de sus obligaciones, comunica al órgano gestor cualquier variación sobrevenida en su situación que pudiera tener incidencia en el derecho o en la cuantía reconocida de la prestación, siendo sus efectos resultantes idénticos a los ya indicados para las revisiones de oficio.

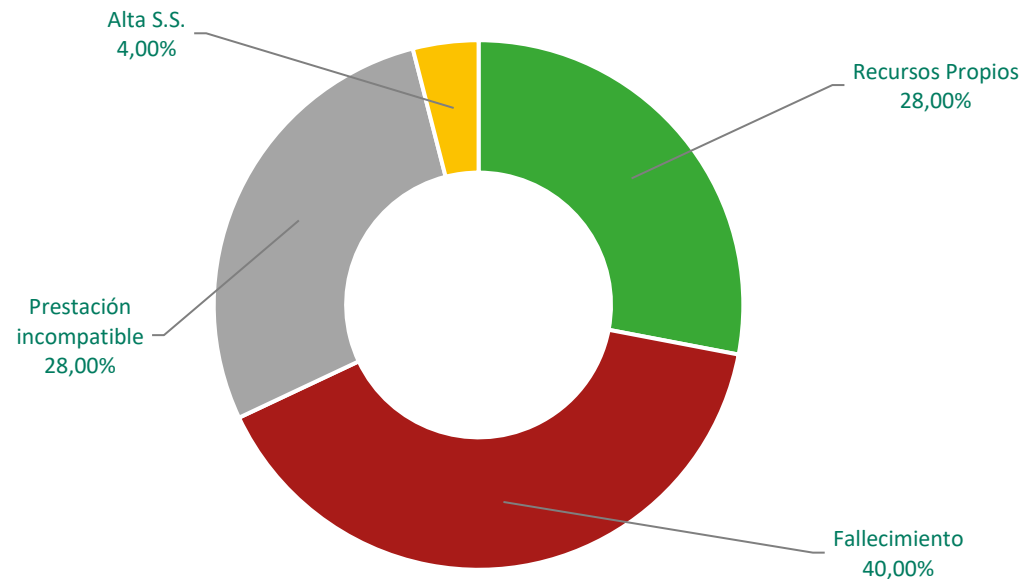
Los datos correspondientes al mes de octubre se refieren al detalle de las situaciones finales derivadas de los procesos de revisión, cuyas cifras se reflejan en los anexos 62 a 71.



Del análisis de estos es posible obtener las siguientes conclusiones:

- ✓ Se han efectuado en el mes un total de 26 resoluciones en las que se ha podido modificar la cuantía, suspender o extinguir el derecho a alguna de las prestaciones, de las que el 73,07 % se corresponde con el SGIM.
- ✓ Se ha extinguido el derecho a 25 prestaciones.
- ✓ No ha emitido ninguna resolución que haya modificado la cuantía del SGIM.
- ✓ Se ha llevado a cabo 1 suspensión del SGIM que no está motivada en que el beneficiario haya iniciado una actividad laboral.

El siguiente gráfico refleja los distintos motivos de extinción en el total de prestaciones. Las causas de la pérdida del derecho están sustentadas, en primer lugar, en el fallecimiento del titular, y en segundo y tercer lugar, porque el beneficiario sea titular de alguna prestación incompatible y en que los recursos personales sean superiores al límite establecido.





## III. Anexos



## Anexos PNC



## 1. Número de pensiones e importes de las nóminas



**PENSIONES NO CONTRIBUTIVAS (PNC)  
EVOLUCIÓN DE LAS NÓMINAS**
**TOTAL ESTADO  
CON NAVARRA Y PAÍS VASCO**

AÑO/MENSUALIDAD	IMPORTES BRUTOS			NÚMERO DE PENSIONES POR TIPO		
	JUBILACIÓN	INVALIDEZ	TOTAL	JUBILACIÓN	INVALIDEZ	TOTAL
<b>AÑO 2017</b>	1.288.968.509,10	1.114.654.667,02	2.403.623.176,12	256.690	197.988	454.678
<b>AÑO 2018</b>	1.332.591.432,33	1.132.835.599,81	2.465.427.032,14	257.023	194.757	451.780
<b>AÑO 2019</b>	1.399.861.375,29	1.152.150.277,32	2.552.011.652,61	261.044	191.113	452.157
<b>AÑO 2020</b>	1.429.951.491,95	1.139.436.029,68	2.569.387.521,63	260.169	185.852	446.021
<b>AÑO 2021</b>	1.462.993.107,03	1.137.034.845,77	2.600.027.952,80	263.328	182.791	446.119
<b>AÑO 2022</b>	1.697.581.887,76	1.259.841.787,19	2.957.423.674,95	267.093	177.443	444.536
<b>AÑO 2023</b>	1.849.935.831,97	1.306.602.409,95	3.156.538.241,92	275.935	173.263	449.198
<b>AÑO 2024</b>						
<b>ENERO</b>	141.189.369,52	97.812.422,58	239.001.792,10	276.040	173.394	449.434
<b>FEBRERO</b>	143.969.846,22	97.688.880,26	241.658.726,48	277.666	172.684	450.350
<b>MARZO</b>	145.978.725,02	98.975.919,49	244.954.644,51	279.130	172.582	451.712
<b>ABRIL</b>	144.755.132,87	97.793.006,55	242.548.139,42	280.034	172.169	452.203
<b>MAYO</b>	146.422.140,45	98.332.788,68	244.754.929,13	281.312	171.924	453.236
<b>JUNIO*</b>	284.939.368,92	191.538.563,72	476.477.932,64	282.752	171.800	454.552
<b>JULIO</b>	149.288.656,12	99.275.427,08	248.564.083,20	283.758	171.353	455.111
<b>AGOSTO</b>	147.174.283,17	97.438.697,42	244.612.980,59	284.553	171.014	455.567
<b>SEPTIEMBRE</b>	145.764.535,32	96.158.974,19	241.923.509,51	284.529	170.242	454.771
<b>OCTUBRE</b>	148.109.775,23	96.692.445,44	244.802.220,67	285.262	169.665	454.927
<b>NOVIEMBRE*</b>						
<b>DICIEMBRE</b>						
<b>TOTAL AÑO 2024 (1)</b>	1.603.878.182,84	1.075.584.775,41	2.679.462.958,25			

\* Junto a la mensualidad se abona una paga extra

(1) En importes está incluido lo abonado por el quinto pago del complemento por alquiler del año 2023, el primero, segundo y tercer pagos del año 2024.



## PENSIONES NO CONTRIBUTIVAS DE LA SEGURIDAD SOCIAL

## PENSIONES E IMPORTE DE LA NÓMINA AÑO 2024

## OCTUBRE

CC.AA. Y/O PROVINCIAS	PNC DE JUBILACIÓN			PNC DE INVALIDEZ			TOTAL JUBILACIÓN E INVALIDEZ		
	NÚMERO DE PENSIONES	IMPORTE BRUTO	PROMEDIO MENSUAL	NÚMERO DE PENSIONES	IMPORTE BRUTO	PROMEDIO MENSUAL	NÚMERO DE PENSIONES	IMPORTE BRUTO	PROMEDIO MENSUAL
<b>ANDALUCÍA</b>	<b>54.544</b>	<b>29.443.695,34</b>	<b>539,82</b>	<b>36.840</b>	<b>21.399.896,27</b>	<b>580,89</b>	<b>91.384</b>	<b>50.843.591,61</b>	<b>556,37</b>
ALMERÍA	4.022	2.085.623,07	518,55	2.440	1.414.022,96	579,52	6.462	3.499.646,03	541,57
CÁDIZ	9.305	5.283.417,98	567,80	6.747	3.872.153,01	573,91	16.052	9.155.570,99	570,37
CÓRDOBA	4.981	2.559.638,54	513,88	3.320	1.927.609,40	580,61	8.301	4.487.247,94	540,57
GRANADA	4.901	2.486.522,57	507,35	3.877	2.279.342,63	587,91	8.778	4.765.865,20	542,93
HUELVA	3.253	1.640.906,70	504,43	3.158	1.752.608,36	554,97	6.411	3.393.515,06	529,33
JAÉN	2.737	1.445.921,19	528,29	2.269	1.339.886,84	590,52	5.006	2.785.808,03	556,49
MÁLAGA	13.256	7.255.992,38	547,37	6.558	3.749.387,81	571,73	19.814	11.005.380,19	555,43
SEVILLA	12.089	6.685.672,91	553,04	8.471	5.064.885,26	597,91	20.560	11.750.558,17	571,53
<b>ARAGÓN</b>	<b>4.814</b>	<b>2.454.644,23</b>	<b>509,90</b>	<b>2.252</b>	<b>1.289.509,03</b>	<b>572,61</b>	<b>7.066</b>	<b>3.744.153,26</b>	<b>529,88</b>
HUESCA	978	494.160,99	505,28	507	290.453,05	572,89	1.485	784.614,04	528,36
TERUEL	423	219.012,82	517,76	164	89.594,35	546,31	587	308.607,17	525,74
ZARAGOZA	3.413	1.741.470,42	510,25	1.581	909.461,63	575,24	4.994	2.650.932,05	530,82
<b>ASTURIAS</b>	<b>5.606</b>	<b>2.906.015,17</b>	<b>518,38</b>	<b>3.283</b>	<b>1.922.324,18</b>	<b>585,54</b>	<b>8.889</b>	<b>4.828.339,35</b>	<b>543,18</b>
<b>ILLES BALEARS</b>	<b>5.712</b>	<b>2.886.109,35</b>	<b>505,27</b>	<b>2.380</b>	<b>1.363.839,83</b>	<b>573,04</b>	<b>8.092</b>	<b>4.249.949,18</b>	<b>525,20</b>
<b>CANARIAS</b>	<b>25.341</b>	<b>13.677.906,30</b>	<b>539,75</b>	<b>16.907</b>	<b>9.729.437,56</b>	<b>575,47</b>	<b>42.248</b>	<b>23.407.343,86</b>	<b>554,05</b>
LAS PALMAS	11.280	5.790.559,55	513,35	6.620	3.691.320,74	557,60	17.900	9.481.880,29	529,71
S.C. TENERIFE	14.061	7.887.346,75	560,94	10.287	6.038.116,82	586,97	24.348	13.925.463,57	571,93
<b>CANTABRIA</b>	<b>4.325</b>	<b>2.160.405,73</b>	<b>499,52</b>	<b>3.005</b>	<b>1.758.712,10</b>	<b>585,26</b>	<b>7.330</b>	<b>3.919.117,83</b>	<b>534,67</b>
<b>CASTILLA Y LEÓN</b>	<b>13.496</b>	<b>6.931.961,73</b>	<b>513,63</b>	<b>7.998</b>	<b>4.569.885,99</b>	<b>571,38</b>	<b>21.494</b>	<b>11.501.847,72</b>	<b>535,12</b>
ÁVILA	1.183	606.942,20	513,05	773	437.721,35	566,26	1.956	1.044.663,55	534,08
BURGOS	1.373	709.464,52	516,73	1.128	633.082,99	561,24	2.501	1.342.547,51	536,80
LEÓN	2.521	1.276.105,58	506,19	1.563	885.098,60	566,28	4.084	2.161.204,18	529,19
PALENCIA	1.058	539.619,12	510,04	607	346.675,81	571,13	1.665	886.294,93	532,31
SALAMANCA	2.484	1.282.815,19	516,43	1.397	847.708,87	606,81	3.881	2.130.524,06	548,96
SEGOVIA	587	304.437,81	518,63	339	198.553,81	585,70	926	502.991,62	543,19
SORIA	319	168.061,11	526,84	136	76.008,43	558,89	455	244.069,54	536,42
VALLADOLID	2.676	1.389.467,20	519,23	1.331	741.993,70	557,47	4.007	2.131.460,90	531,93
ZAMORA	1.295	655.049,00	505,83	724	403.042,43	556,69	2.019	1.058.091,43	524,07
<b>CASTILLA-LA MANCHA</b>	<b>11.301</b>	<b>5.807.601,60</b>	<b>513,90</b>	<b>8.268</b>	<b>4.713.047,76</b>	<b>570,03</b>	<b>19.569</b>	<b>10.520.649,36</b>	<b>537,62</b>
ALBACETE	2.125	1.069.909,71	503,49	1.992	1.121.495,87	563,00	4.117	2.191.405,58	532,28
CIUDAD REAL	2.982	1.491.874,00	500,29	1.970	1.128.668,59	572,93	4.952	2.620.542,59	529,19
CUENCA	1.112	572.911,06	515,21	1.027	588.517,23	573,05	2.139	1.161.428,29	542,98
GUADALAJARA	917	471.470,57	514,14	658	382.428,28	581,20	1.575	853.898,85	542,16
TOLEDO	4.165	2.201.436,26	528,56	2.621	1.491.937,79	569,22	6.786	3.693.374,05	544,26

(Continúa al dorso)

CC.AA. Y/O PROVINCIAS	PNC DE JUBILACIÓN			PNC DE INVALIDEZ			TOTAL JUBILACIÓN E INVALIDEZ		
	NÚMERO DE PENSIONES	IMPORTE BRUTO	PROMEDIO MENSUAL	NÚMERO DE PENSIONES	IMPORTE BRUTO	PROMEDIO MENSUAL	NÚMERO DE PENSIONES	IMPORTE BRUTO	PROMEDIO MENSUAL
<b>CATALUNYA</b>	<b>42.220</b>	<b>21.155.999,93</b>	<b>501,09</b>	<b>25.642</b>	<b>14.168.552,48</b>	<b>552,55</b>	<b>67.862</b>	<b>35.324.552,41</b>	<b>520,54</b>
BARCELONA	30.351	15.223.465,74	501,58	17.751	9.778.984,47	550,90	48.102	25.002.450,21	519,78
GIRONA	4.264	2.154.788,71	505,34	2.388	1.382.656,49	579,00	6.652	3.537.445,20	531,79
LLEIDA	2.416	1.219.850,57	504,91	1.406	783.599,25	557,33	3.822	2.003.449,82	524,19
TARRAGONA	5.189	2.557.894,91	492,95	4.097	2.223.312,27	542,67	9.286	4.781.207,18	514,88
<b>COMUNIDAD VALENCIANA</b>	<b>34.348</b>	<b>17.929.508,38</b>	<b>522,00</b>	<b>15.981</b>	<b>8.904.095,79</b>	<b>557,17</b>	<b>50.329</b>	<b>26.833.604,17</b>	<b>533,16</b>
ALICANTE	14.324	7.578.362,12	529,07	5.276	2.898.502,09	549,37	19.600	10.476.864,21	534,53
CASTELLÓN	2.679	1.381.451,69	515,66	1.906	1.073.047,52	562,98	4.585	2.454.499,21	535,33
VALENCIA	17.345	8.969.694,57	517,13	8.799	4.932.546,18	560,58	26.144	13.902.240,75	531,76
<b>EXTREMADURA</b>	<b>7.512</b>	<b>3.804.995,22</b>	<b>506,52</b>	<b>4.748</b>	<b>2.660.857,11</b>	<b>560,42</b>	<b>12.260</b>	<b>6.465.852,33</b>	<b>527,39</b>
BADAJOS	5.032	2.543.751,80	505,52	3.038	1.682.114,52	553,69	8.070	4.225.866,32	523,65
CÁCERES	2.480	1.261.243,42	508,57	1.710	978.742,59	572,36	4.190	2.239.986,01	534,60
<b>GALICIA</b>	<b>24.435</b>	<b>12.376.094,50</b>	<b>506,49</b>	<b>12.164</b>	<b>6.802.270,78</b>	<b>559,21</b>	<b>36.599</b>	<b>19.178.365,28</b>	<b>524,01</b>
A CORUÑA	9.058	4.544.756,04	501,74	4.383	2.426.087,41	553,52	13.441	6.970.843,45	518,63
LUGO	2.891	1.511.126,96	522,70	1.244	714.938,14	574,71	4.135	2.226.065,10	538,35
OURENSE	3.430	1.739.394,17	507,11	1.767	967.519,03	547,55	5.197	2.706.913,20	520,86
PONTEVEDRA	9.056	4.580.817,33	505,83	4.770	2.693.726,20	564,72	13.826	7.274.543,53	526,15
<b>MADRID</b>	<b>29.026</b>	<b>14.899.261,64</b>	<b>513,31</b>	<b>13.305</b>	<b>7.658.268,67</b>	<b>575,59</b>	<b>42.331</b>	<b>22.557.530,31</b>	<b>532,88</b>
<b>MURCIA</b>	<b>8.810</b>	<b>4.682.125,91</b>	<b>531,46</b>	<b>7.100</b>	<b>4.168.112,47</b>	<b>587,06</b>	<b>15.910</b>	<b>8.850.238,38</b>	<b>556,27</b>
<b>NAVARRA (*)</b>	<b>2.176</b>	<b>1.130.690,22</b>	<b>519,62</b>	<b>899</b>	<b>544.008,59</b>	<b>605,13</b>	<b>3.075</b>	<b>1.674.698,81</b>	<b>544,62</b>
<b>PAÍS VASCO</b>	<b>7.782</b>	<b>3.951.581,81</b>	<b>507,78</b>	<b>5.855</b>	<b>3.319.356,82</b>	<b>566,93</b>	<b>13.637</b>	<b>7.270.938,63</b>	<b>533,18</b>
ARABA/ÁLAVA	1.054	545.325,39	517,39	670	410.593,33	612,83	1.724	955.918,72	554,48
GIPUZKOA	2.202	1.120.525,41	508,87	1.643	967.902,04	589,11	3.845	2.088.427,45	543,15
BIZKAIA	4.526	2.285.731,01	505,02	3.542	1.940.861,45	547,96	8.068	4.226.592,46	523,87
<b>LA RIOJA</b>	<b>1.461</b>	<b>733.050,71</b>	<b>501,75</b>	<b>718</b>	<b>413.650,08</b>	<b>576,11</b>	<b>2.179</b>	<b>1.146.700,79</b>	<b>526,25</b>
<b>CEUTA</b>	<b>1.089</b>	<b>548.692,69</b>	<b>503,85</b>	<b>1.123</b>	<b>618.740,92</b>	<b>550,97</b>	<b>2.212</b>	<b>1.167.433,61</b>	<b>527,77</b>
<b>MELILLA</b>	<b>1.264</b>	<b>629.434,77</b>	<b>497,97</b>	<b>1.197</b>	<b>687.879,01</b>	<b>574,67</b>	<b>2.461</b>	<b>1.317.313,78</b>	<b>535,28</b>
<b>TOTAL ESTADO</b>	<b>285.262</b>	<b>148.109.775,23</b>	<b>519,21</b>	<b>169.665</b>	<b>96.692.445,44</b>	<b>569,90</b>	<b>454.927</b>	<b>244.802.220,67</b>	<b>538,11</b>

Deducciones en nómina (PAS, LISMI, P.F.H.C. y Pagos Indebidos): 666.243,87

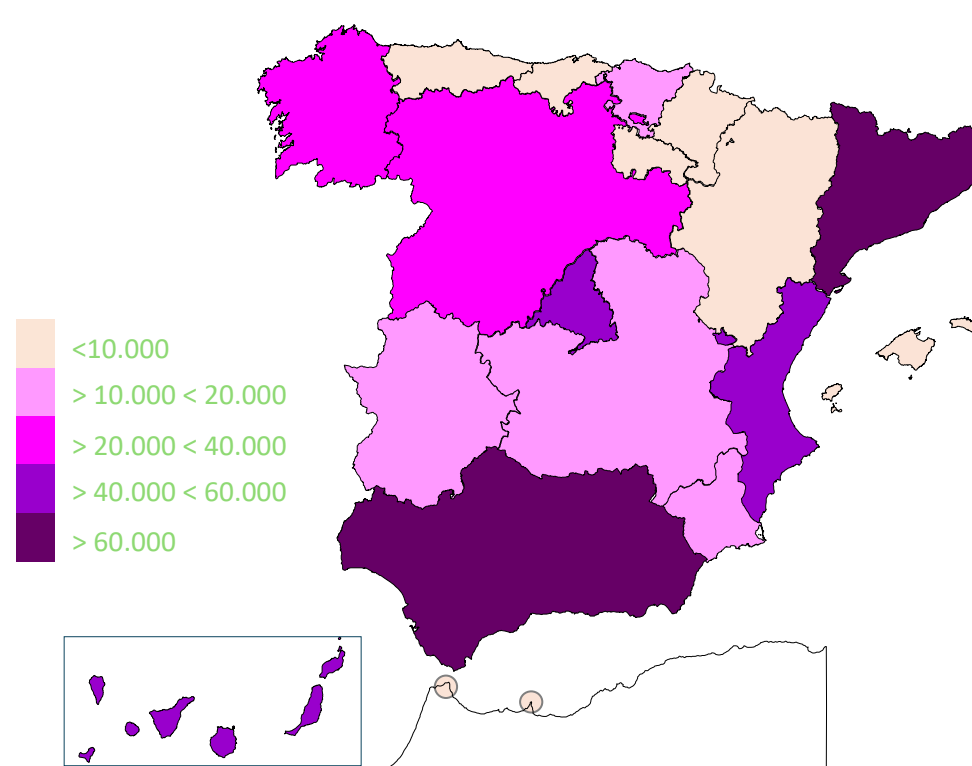
IMPORTE NETO DE LA NÓMINA: 244.135.976,80

## PNC DE LA SEGURIDAD SOCIAL DE JUBILACIÓN E INVALIDEZ

### DISTRIBUCIÓN TERRITORIAL DEL NÚMERO DE PENSIONES EN LA NÓMINA DE OCTUBRE DE 2024

ÁMBITO GEOGRÁFICO	NÚMERO DE PENSIONES POR TIPO					
	JUBILACIÓN	%	INVALIDEZ	%	TOTAL	%
ANDALUCÍA	54.544	19,12	36.840	21,71	91.384	20,09
ARAGÓN	4.814	1,69	2.252	1,33	7.066	1,55
ASTURIAS	5.606	1,97	3.283	1,93	8.889	1,95
ILLES BALEARS	5.712	2,00	2.380	1,40	8.092	1,78
CANARIAS	25.341	8,88	16.907	9,96	42.248	9,29
CANTABRIA	4.325	1,52	3.005	1,77	7.330	1,61
CASTILLA Y LEÓN	13.496	4,73	7.998	4,71	21.494	4,72
CASTILLA-LA MANCHA	11.301	3,96	8.268	4,87	19.569	4,30
CATALUNYA	42.220	14,80	25.642	15,11	67.862	14,92
C. VALENCIANA	34.348	12,04	15.981	9,42	50.329	11,06
EXTREMADURA	7.512	2,63	4.748	2,80	12.260	2,69
GALICIA	24.435	8,57	12.164	7,17	36.599	8,05
MADRID	29.026	10,18	13.305	7,84	42.331	9,31
MURCIA	8.810	3,09	7.100	4,18	15.910	3,50
NAVARRA	2.176	0,76	899	0,53	3.075	0,68
PAÍS VASCO	7.782	2,73	5.855	3,45	13.637	3,00
LA RIOJA	1.461	0,51	718	0,42	2.179	0,48
CEUTA	1.089	0,38	1.123	0,66	2.212	0,49
MELILLA	1.264	0,44	1.197	0,71	2.461	0,54
<b>TOTAL ESTADO</b>	<b>285.262</b>	<b>100,00</b>	<b>169.665</b>	<b>100,00</b>	<b>454.927</b>	<b>100,00</b>

#### DISTRIBUCIÓN POR COMUNIDADES AUTÓNOMAS

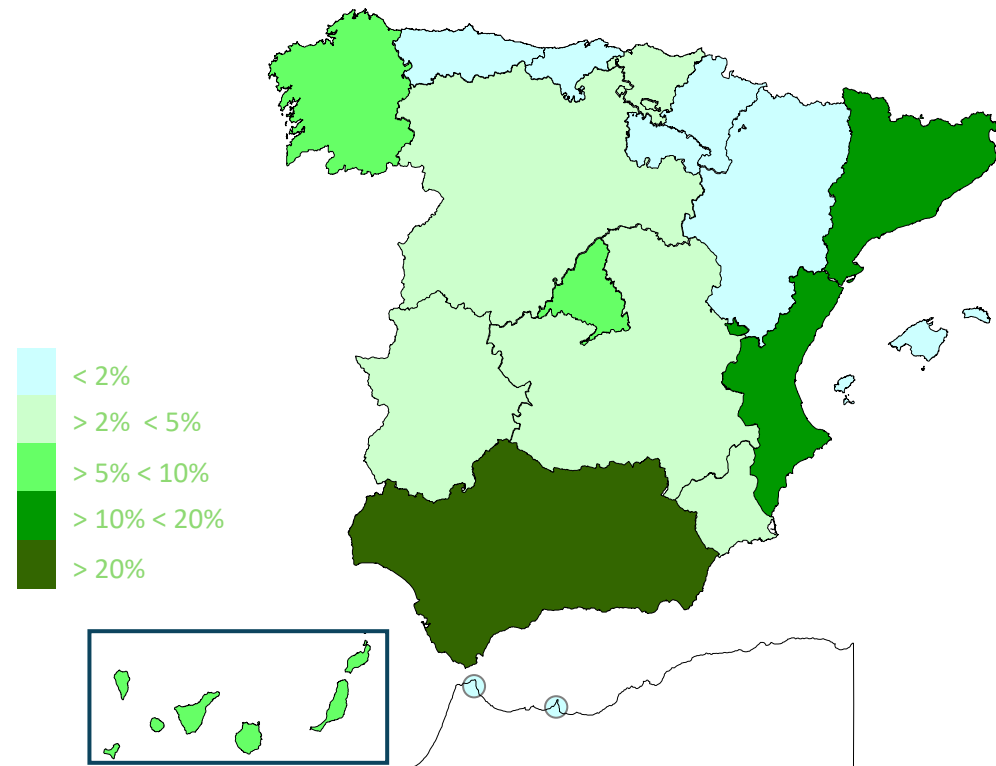


# PNC DE LA SEGURIDAD SOCIAL DE JUBILACIÓN E INVALIDEZ

## DISTRIBUCIÓN TERRITORIAL DE LOS IMPORTES BRUTOS DE LAS NÓMINAS DEL AÑO 2024 HASTA OCTUBRE (\*)

ÁMBITO GEOGRÁFICO	IMPORTES BRUTOS DE LAS NÓMINAS			
	JUBILACIÓN	INVALIDEZ	TOTAL	%
ANDALUCÍA	317.047.821,67	238.715.380,28	555.763.201,95	20,74
ARAGÓN	27.356.986,83	14.426.779,73	41.783.766,56	1,56
ASTURIAS	31.679.797,17	20.842.670,07	52.522.467,24	1,96
ILLES BALEARS	32.181.262,78	15.483.435,01	47.664.697,79	1,78
CANARIAS	144.741.749,47	105.450.086,38	250.191.835,85	9,34
CANTABRIA	23.411.512,57	19.250.055,79	42.661.568,36	1,59
CASTILLA Y LEÓN	74.838.789,85	50.587.901,62	125.426.691,47	4,68
CASTILLA-LA MANCHA	62.271.412,78	52.227.448,23	114.498.861,01	4,27
CATALUNYA	232.255.908,87	158.161.748,90	390.417.657,77	14,57
C. VALENCIANA	191.359.121,02	99.283.290,92	290.642.411,94	10,85
EXTREMADURA	41.987.220,45	30.189.068,15	72.176.288,60	2,69
GALICIA	136.315.948,01	76.334.157,72	212.650.105,73	7,94
MADRID	164.205.187,98	86.695.216,66	250.900.404,64	9,36
MURCIA	48.542.388,00	45.317.820,35	93.860.208,35	3,50
NAVARRA	11.566.038,98	5.947.628,05	17.513.667,03	0,65
PAÍS VASCO	43.600.200,97	37.683.288,00	81.283.488,97	3,03
LA RIOJA	7.920.680,24	4.621.520,25	12.542.200,49	0,47
<b>CEUTA</b>	<b>5.785.008,29</b>	<b>6.850.772,37</b>	<b>12.635.780,66</b>	<b>0,47</b>
<b>MELILLA</b>	<b>6.811.146,91</b>	<b>7.516.506,93</b>	<b>14.327.653,84</b>	<b>0,53</b>
<b>TOTAL ESTADO</b>	<b>1.603.878.182,84</b>	<b>1.075.584.775,41</b>	<b>2.679.462.958,25</b>	<b>100,00</b>

DISTRIBUCIÓN PORCENTUAL POR COMUNIDADES AUTÓNOMAS



\*El pago es efectuado por la Tesorería General de la Seguridad Social, excepto Navarra y el País Vasco cuyas fuentes son el Dptº. de Derechos Sociales y el Dptº. de Empleo y Políticas Sociales, respectivamente.

## PNC DE LA SEGURIDAD SOCIAL: ALTAS, BAJAS Y OSCILACIONES EN NÓMINA DE OCTUBRE DE 2024 (1)

ÁMBITO GEOGRÁFICO	PNC DE JUBILACIÓN			PNC DE INVALIDEZ			TOTAL PNC		
	ALTAS	BAJAS	OSCILACIONES	ALTAS	BAJAS	OSCILACIONES	ALTAS	BAJAS	OSCILACIONES
ANDALUCÍA	584	567	17	199	297	-98	783	864	-81
ARAGÓN	39	86	-47	18	37	-19	57	123	-66
ASTURIAS	46	44	2	24	6	18	70	50	20
ILLES BALEARS	55	126	-71	28	65	-37	83	191	-108
CANARIAS	227	188	39	146	131	15	373	319	54
CANTABRIA	36	35	1	22	14	8	58	49	9
CASTILLA Y LEÓN	166	127	39	53	69	-16	219	196	23
CASTILLA-LA MANCHA	113	93	20	51	48	3	164	141	23
CATALUNYA	360	253	107	151	124	27	511	377	134
C. VALENCIANA	367	216	151	95	92	3	462	308	154
EXTREMADURA	73	125	-52	20	82	-62	93	207	-114
GALICIA	132	205	-73	45	68	-23	177	273	-96
MADRID	294	56	238	140	52	88	434	108	326
MURCIA	143	208	-65	70	128	-58	213	336	-123
NAVARRA	-	-	-	-	-	-	-	-	-
PAÍS VASCO	-	-	-	-	-	-	-	-	-
LA RIOJA	16	14	2	6	2	4	22	16	6
CEUTA	13	13	0	5	11	-6	18	24	-6
MELILLA	17	3	14	9	2	7	26	5	21
<b>TOTAL ESTADO</b>	<b>2.681</b>	<b>2.359</b>	<b>322</b>	<b>1.082</b>	<b>1.228</b>	<b>-146</b>	<b>3.763</b>	<b>3.587</b>	<b>176</b>

1) No se dispone del movimiento de beneficiarios en nómina de las comunidades de Navarra y el País Vasco

## PNC DE LA SEGURIDAD SOCIAL: ACUMULADO DE ALTAS, BAJAS Y OSCILACIONES EN NÓMINA AÑO 2024 (1)

ÁMBITO GEOGRÁFICO	PNC DE JUBILACIÓN			PNC DE INVALIDEZ			TOTAL PNC		
	ALTAS	BAJAS	OSCILACIONES	ALTAS	BAJAS	OSCILACIONES	ALTAS	BAJAS	OSCILACIONES
ANDALUCÍA	4.860	4.674	186	1.841	2.061	-220	6.701	6.735	-34
ARAGÓN	476	564	-88	221	200	21	697	764	-67
ASTURIAS	543	415	128	158	146	12	701	561	140
ILLES BALEARS	603	632	-29	188	236	-48	791	868	-77
CANARIAS	1.830	2.172	-342	1.000	1.281	-281	2.830	3.453	-623
CANTABRIA	399	348	51	204	177	27	603	525	78
CASTILLA Y LEÓN	1.564	1.298	266	577	544	33	2.141	1.842	299
CASTILLA-LA MANCHA	1.061	985	76	640	571	69	1.701	1.556	145
CATALUNYA	4.959	2.598	2.361	2.051	1.367	684	7.010	3.965	3.045
C. VALENCIANA	2.929	2.231	698	864	765	99	3.793	2.996	797
EXTREMADURA	911	876	35	286	310	-24	1.197	1.186	11
GALICIA	2.077	2.057	20	709	725	-16	2.786	2.782	4
MADRID	3.262	2.408	854	1.445	1.092	353	4.707	3.500	1.207
MURCIA	905	745	160	440	405	35	1.345	1.150	195
NAVARRA	-	-	-	-	-	-	-	-	-
PAÍS VASCO	-	-	-	-	-	-	-	-	-
LA RIOJA	188	124	64	46	46	0	234	170	64
CEUTA	121	73	48	60	50	10	181	123	58
MELILLA	183	121	62	68	83	-15	251	204	47
<b>TOTAL ESTADO</b>	<b>26.871</b>	<b>22.321</b>	<b>4.550</b>	<b>10.798</b>	<b>10.059</b>	<b>739</b>	<b>37.669</b>	<b>32.380</b>	<b>5.289</b>

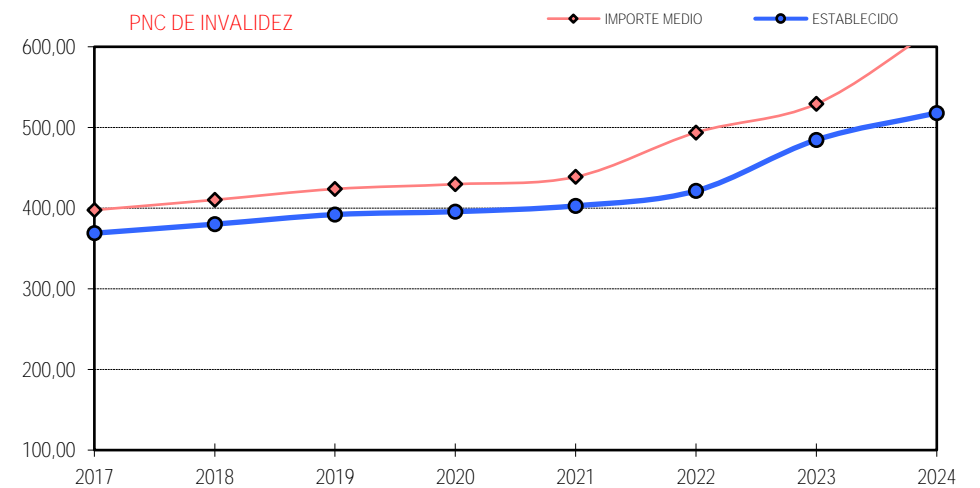
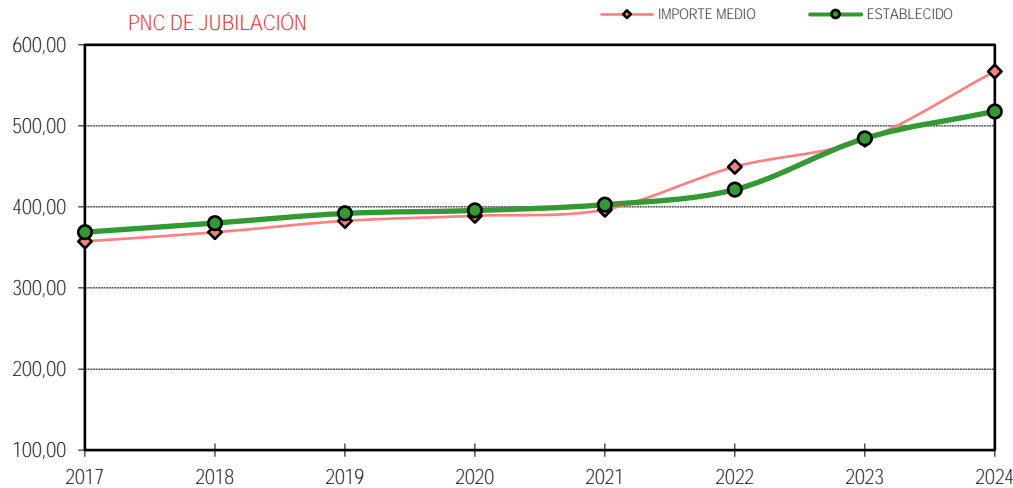
1) No se dispone del movimiento de beneficiarios en nómina de las comunidades de Navarra y el País Vasco

## EVOLUCIÓN IMPORTES MEDIOS PENSIONES NO CONTRIBUTIVAS

	PNC DE JUBILACIÓN								PNC DE INVALIDEZ							
	2017	2018	2019	2020	2021	2022	2023	2024	2017	2018	2019	2020	2021	2022	2023	2024
<b>ENERO</b>	356,46	357,16	381,52	383,11	399,81	432,55	475,46	511,48	396,26	398,09	422,52	422,78	438,05	476,72	527,16	564,11
<b>FEBRERO</b>	356,87	359,24	382,78	387,27	397,45	415,34	484,38	518,50	397,22	398,60	424,35	427,18	439,69	456,66	529,63	565,71
<b>MARZO</b>	361,35	360,35	388,84	392,44	402,38	419,55	486,44	522,98	402,22	403,84	430,55	432,15	445,26	461,09	536,15	573,50
<b>ABRIL</b>	361,64	359,49	385,59	389,02	399,25	427,56	488,71	516,92	404,75	400,59	427,70	431,39	443,73	461,69	537,39	568,01
<b>MAYO</b>	358,91	360,07	384,36	387,04	396,68	421,50	487,72	520,50	399,94	400,98	426,51	428,83	441,36	462,68	533,35	571,95
<b>JUNIO*</b>	703,47	708,13	751,47	764,71	776,18	820,57	942,59	1.007,74	782,65	786,66	833,16	846,40	862,34	904,15	1.043,13	1.114,89
<b>JULIO</b>	362,28	437,49	387,07	397,83	402,80	482,42	492,68	526,11	403,76	486,38	427,46	444,63	444,83	531,25	534,76	579,36
<b>AGOSTO</b>	359,35	369,87	387,14	391,36	397,77	478,13	485,27	517,21	399,51	410,36	426,89	430,17	440,18	525,59	528,39	569,77
<b>SEPTIEMBRE</b>	356,20	368,94	382,13	386,64	395,20	478,50	483,19	512,30	395,13	412,67	424,15	428,23	437,77	523,68	528,55	564,84
<b>OCTUBRE</b>	360,93	373,73	386,13	393,54	398,31	490,11	492,26	519,21	399,75	414,15	426,74	430,15	439,52	531,87	529,83	569,90
<b>NOVIEMBRE*</b>	704,32	731,36	754,64	769,17	781,32	939,44	946,49		782,53	813,16	835,45	849,56	865,98	1041,56	1.043,63	
<b>DICIEMBRE</b>	363,15	375,99	388,06	404,98	406,34	488,82	497,77		403,19	417,93	427,00	443,30	443,43	535,58	536,84	
<b>IMPORTE MEDIO</b>	<b>357,50</b>	<b>368,70</b>	<b>382,84</b>	<b>389,08</b>	<b>396,68</b>	<b>449,61</b>	<b>483,07</b>	<b>567,30</b>	<b>397,64</b>	<b>410,24</b>	<b>423,75</b>	<b>429,63</b>	<b>438,72</b>	<b>493,75</b>	<b>529,20</b>	<b>624,20</b>
<b>IMP. MENSUAL</b>																
<b>ESTABLECIDO</b>	<b>368,90</b>	<b>380,10</b>	<b>392,00</b>	<b>395,60</b>	<b>402,80</b>	<b>421,40</b>	<b>484,61</b>	<b>517,90</b>	<b>368,90</b>	<b>380,10</b>	<b>392,00</b>	<b>395,60</b>	<b>402,80</b>	<b>421,40</b>	<b>484,61</b>	<b>517,90</b>
Con comp. 50% T. P. (1)	-	-	-	-	-	-	-	-	553,35	570,15	588,00	593,40	604,20	210,70	242,31	258,95
<b>MÍNIMO 25%</b>	<b>92,23</b>	<b>95,03</b>	<b>98,00</b>	<b>98,90</b>	<b>100,70</b>	<b>105,35</b>	<b>121,15</b>	<b>129,48</b>	<b>92,23</b>	<b>95,03</b>	<b>98,00</b>	<b>98,90</b>	<b>100,70</b>	<b>105,35</b>	<b>121,15</b>	<b>129,48</b>
<b>D INTERANUAL</b>	<b>0,25%</b>	<b>0,25%+2,75%</b>	<b>0,10%+3,00%</b>	<b>0,90%</b>	<b>1,80%</b>	<b>4,60%</b>	<b>15,00%</b>	<b>6,87%</b>	<b>0,25%</b>	<b>0,25%+2,75%</b>	<b>0,10%+3,00%</b>	<b>0,90%</b>	<b>1,80%</b>	<b>4,60%</b>	<b>15,00%</b>	<b>6,87%</b>

(\*) Junto a la mensualidad se abona una paga extra, por lo que la media se calcula sobre 14 pagas.

(1) En la PNC de Invalidez, la cuantía se incrementa en un 50% en los casos en que el beneficiario necesite el concurso de una tercera persona.



## 2. PNC de jubilación: datos de la gestión mensual y anual



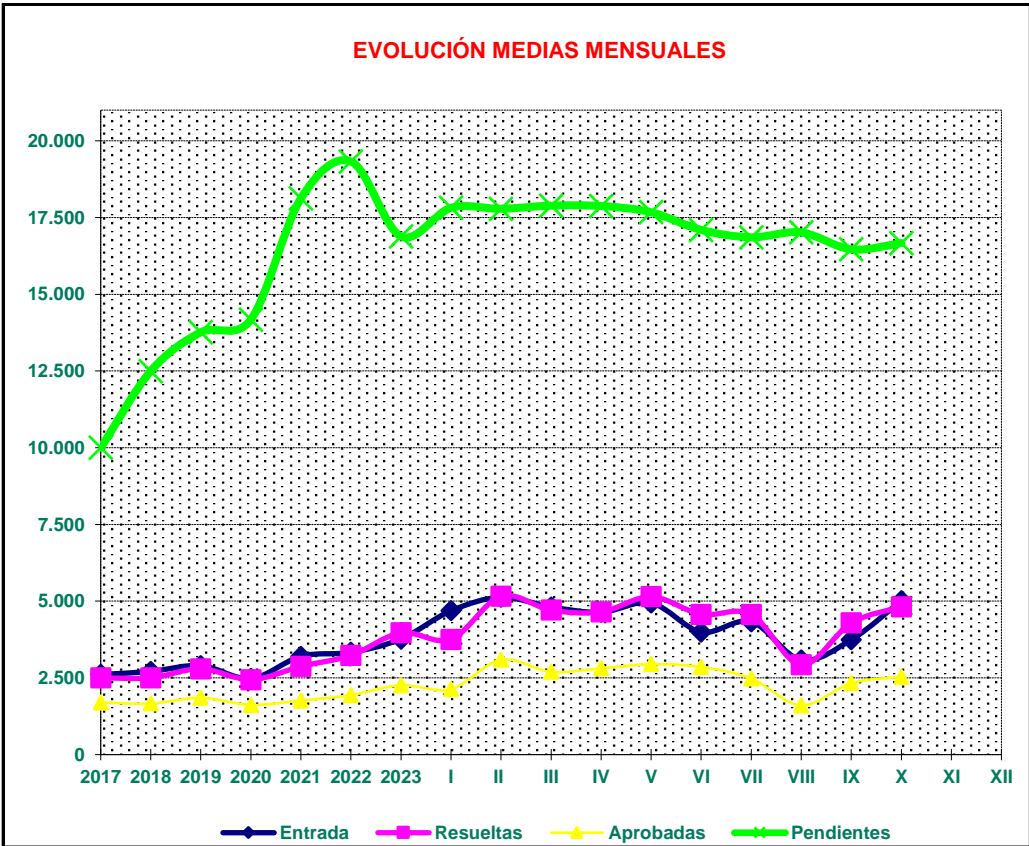
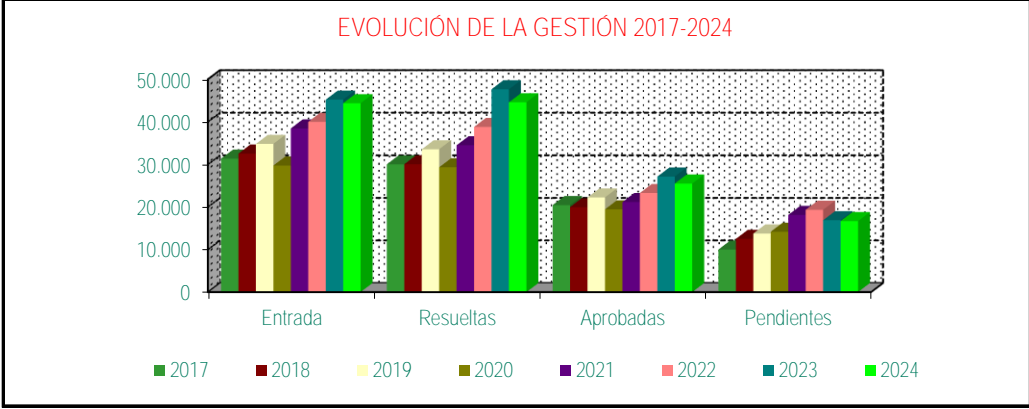


## R.D.L. 8/2015, DE 30 DE OCTUBRE; T. REF. LGSS PNC DE LA SEGURIDAD SOCIAL

## JUBILACIÓN

		Entrada	Resueltas	% R./E.	Aprobadas	% A./R.	No Aprob.	Pendientes
GESTIÓN	2017	31.345	30.003	95,72%	20.427	68,08%	9.576	9.998
	2018	32.530	30.031	92,32%	19.953	66,44%	10.078	12.497
	2019	34.806	33.541	96,37%	22.227	66,27%	11.314	13.762
	2020	29.734	29.323	98,62%	19.428	66,26%	9.895	14.173
	2021	38.440	34.489	89,72%	21.150	61,32%	13.339	18.124
	2022	39.996	38.794	96,99%	23.271	59,99%	15.523	19.326
	2023	45.204	47.644	105,40%	27.132	56,95%	20.512	16.886
MEDIAS	2017	2.612	2.500		1.702		798	9.998
	2018	2.711	2.503		1.663		840	12.497
	2019	2.901	2.795		1.852		943	13.762
	2020	2.478	2.444		1.619		825	14.173
	2021	3.203	2.874		1.763		1.112	18.124
	2022	3.333	3.233		1.939		1.294	19.326
	2023	3.767	3.970		2.261		1.709	16.886
2024								
	I	4.687	3.756	80,14%	2.137	56,90%	1.619	17.817
	II	5.126	5.158	100,62%	3.094	59,98%	2.064	17.785
	III	4.810	4.708	97,88%	2.696	57,26%	2.012	17.887
	IV	4.637	4.649	100,26%	2.811	60,46%	1.838	17.875
	V	4.941	5.145	104,13%	2.946	57,26%	2.199	17.671
	VI	3.995	4.570	114,39%	2.857	62,52%	1.713	17.096
	VII	4.330	4.570	105,54%	2.479	54,25%	2.091	16.856
	VIII	3.084	2.925	94,84%	1.605	54,87%	1.320	17.015
	IX	3.744	4.296	114,74%	2.329	54,21%	1.967	16.463
	X	5.018	4.812	95,89%	2.537	52,72%	2.275	16.669
	XI							
	XII							
		44.372	44.589	100,49%	25.491	57,17%	19.098	16.669

\* Pendientes reales



## PENSIÓN NO CONTRIBUTIVA DE JUBILACIÓN

### DATOS DE GESTIÓN CORRESPONDIENTES AL MES DE OCTUBRE DE 2024

CC.AA. Y/O PROVINCIAS	PTES.	SOLICITUDES					A	SOLICITUDES RESUELTAS									PTES.
	MES	PRESENTADAS					RESOLV.	APROBADAS					NO APROBADAS		TOTAL	FIN	
	ANTERIOR	NUEVAS	SGIM Y SATP	PAS	INSS	TOTAL	MES	NUEVAS	SGIM Y SATP	PAS	INSS	TOTAL	DNG	CAD-DES		MES	
<b>ANDALUCÍA</b>	<b>5.690</b>	<b>1.362</b>	<b>1</b>	<b>2</b>	<b>0</b>	<b>1.365</b>	<b>7.055</b>	<b>422</b>	<b>0</b>	<b>4</b>	<b>0</b>	<b>426</b>	<b>402</b>	<b>68</b>	<b>896</b>	<b>6.159</b>	
ALMERÍA	253	66	1	0	0	67	320	23	0	1	0	24	18	19	61	259	
CÁDIZ	1.757	183	0	0	0	183	1.940	93	0	0	0	93	46	4	143	1.797	
CÓRDOBA	192	65	0	0	0	65	257	53	0	0	0	53	6	0	59	198	
GRANADA	340	93	0	0	0	93	433	39	0	0	0	39	38	13	90	343	
HUELVA	92	51	0	1	0	52	144	23	0	0	0	23	14	0	37	107	
JAÉN	235	118	0	1	0	119	354	13	0	1	0	14	6	3	23	331	
MÁLAGA	1.039	598	0	0	0	598	1.637	66	0	0	0	66	187	27	280	1.357	
SEVILLA	1.782	188	0	0	0	188	1.970	112	0	2	0	114	87	2	203	1.767	
<b>ARAGÓN</b>	<b>294</b>	<b>95</b>	<b>0</b>	<b>0</b>	<b>0</b>	<b>95</b>	<b>389</b>	<b>31</b>	<b>0</b>	<b>0</b>	<b>0</b>	<b>31</b>	<b>16</b>	<b>15</b>	<b>62</b>	<b>327</b>	
HUESCA	16	14	0	0	0	14	30	13	0	0	0	13	3	1	17	13	
TERUEL	9	1	0	0	0	1	10	4	0	0	0	4	2	0	6	4	
ZARAGOZA	269	80	0	0	0	80	349	14	0	0	0	14	11	14	39	310	
<b>ASTURIAS</b>	<b>625</b>	<b>132</b>	<b>0</b>	<b>0</b>	<b>0</b>	<b>132</b>	<b>757</b>	<b>64</b>	<b>0</b>	<b>0</b>	<b>0</b>	<b>64</b>	<b>18</b>	<b>19</b>	<b>101</b>	<b>656</b>	
<b>ILLES BALEARS</b>	<b>164</b>	<b>74</b>	<b>0</b>	<b>0</b>	<b>0</b>	<b>74</b>	<b>238</b>	<b>68</b>	<b>0</b>	<b>0</b>	<b>0</b>	<b>68</b>	<b>38</b>	<b>11</b>	<b>117</b>	<b>121</b>	
<b>CANARIAS</b>	<b>2.511</b>	<b>335</b>	<b>0</b>	<b>0</b>	<b>0</b>	<b>335</b>	<b>2.846</b>	<b>157</b>	<b>0</b>	<b>0</b>	<b>0</b>	<b>157</b>	<b>128</b>	<b>29</b>	<b>314</b>	<b>2.532</b>	
LAS PALMAS	597	156	0	0	0	156	753	49	0	0	0	49	55	14	118	635	
S.C. TENERIFE	1.914	179	0	0	0	179	2.093	108	0	0	0	108	73	15	196	1.897	
<b>CANTABRIA</b>	<b>70</b>	<b>68</b>	<b>0</b>	<b>0</b>	<b>0</b>	<b>68</b>	<b>138</b>	<b>34</b>	<b>0</b>	<b>0</b>	<b>0</b>	<b>34</b>	<b>17</b>	<b>3</b>	<b>54</b>	<b>84</b>	
<b>CASTILLA Y LEÓN</b>	<b>324</b>	<b>225</b>	<b>0</b>	<b>0</b>	<b>0</b>	<b>225</b>	<b>549</b>	<b>137</b>	<b>0</b>	<b>0</b>	<b>0</b>	<b>137</b>	<b>80</b>	<b>24</b>	<b>241</b>	<b>308</b>	
ÁVILA	17	20	0	0	0	20	37	5	0	0	0	5	8	2	15	22	
BURGOS	58	29	0	0	0	29	87	15	0	0	0	15	12	1	28	59	
LEÓN	66	36	0	0	0	36	102	11	0	0	0	11	9	12	32	70	
PALENCIA	8	16	0	0	0	16	24	13	0	0	0	13	4	0	17	7	
SALAMANCA	40	35	0	0	0	35	75	21	0	0	0	21	23	2	46	29	
SEGOVIA	23	12	0	0	0	12	35	8	0	0	0	8	3	3	14	21	
SORIA	8	6	0	0	0	6	14	3	0	0	0	3	0	2	5	9	
VALLADOLID	95	57	0	0	0	57	152	45	0	0	0	45	16	0	61	91	
ZAMORA	9	14	0	0	0	14	23	16	0	0	0	16	5	2	23	0	
<b>CASTILLA-LA MANCHA</b>	<b>626</b>	<b>229</b>	<b>0</b>	<b>0</b>	<b>0</b>	<b>229</b>	<b>855</b>	<b>88</b>	<b>1</b>	<b>0</b>	<b>0</b>	<b>89</b>	<b>76</b>	<b>19</b>	<b>184</b>	<b>671</b>	
ALBACETE	66	41	0	0	0	41	107	33	0	0	0	33	16	4	53	54	
CIUDAD REAL	50	35	0	0	0	35	85	21	0	0	0	21	15	3	39	46	
CUENCA	22	23	0	0	0	23	45	3	0	0	0	3	8	3	14	31	
GUADALAJARA	90	18	0	0	0	18	108	14	1	0	0	15	14	4	33	75	
TOLEDO	398	112	0	0	0	112	510	17	0	0	0	17	23	5	45	465	

(Continúa al dorso)

CC.AA. Y/O PROVINCIAS	PTES.	SOLICITUDES					A	SOLICITUDES RESUELTAS									PTES.
	MES	PRESENTADAS					RESOLV.	APROBADAS					NO APROBADAS		TOTAL	FIN	
	ANTERIOR	NUEVAS	SGIM Y SATP	PAS	INSS	TOTAL	MES	NUEVAS	SGIM Y SATP	PAS	INSS	TOTAL	DNG	CAD-DES		MES	
<b>CATALUNYA</b>	<b>1.240</b>	<b>662</b>	<b>0</b>	<b>0</b>	<b>0</b>	<b>662</b>	<b>1.902</b>	<b>399</b>	<b>0</b>	<b>0</b>	<b>0</b>	<b>399</b>	<b>210</b>	<b>78</b>	<b>687</b>	<b>1.215</b>	
BARCELONA	842	483	0	0	0	483	1.325	283	0	0	0	283	147	48	478	847	
GIRONA	158	77	0	0	0	77	235	37	0	0	0	37	26	12	75	160	
LLEIDA	63	22	0	0	0	22	85	17	0	0	0	17	10	3	30	55	
TARRAGONA	177	80	0	0	0	80	257	62	0	0	0	62	27	15	104	153	
<b>COMUNIDAD VALENCIANA</b>	<b>2.468</b>	<b>448</b>	<b>0</b>	<b>0</b>	<b>0</b>	<b>448</b>	<b>2.916</b>	<b>333</b>	<b>0</b>	<b>0</b>	<b>0</b>	<b>333</b>	<b>331</b>	<b>136</b>	<b>800</b>	<b>2.116</b>	
ALICANTE	1.386	103	0	0	0	103	1.489	111	0	0	0	111	234	88	433	1.056	
CASTELLÓN	101	48	0	0	0	48	149	25	0	0	0	25	10	4	39	110	
VALENCIA	981	297	0	0	0	297	1.278	197	0	0	0	197	87	44	328	950	
<b>EXTREMADURA</b>	<b>128</b>	<b>137</b>	<b>0</b>	<b>0</b>	<b>0</b>	<b>137</b>	<b>265</b>	<b>65</b>	<b>1</b>	<b>0</b>	<b>0</b>	<b>66</b>	<b>33</b>	<b>14</b>	<b>113</b>	<b>152</b>	
BADAJOS	89	83	0	0	0	83	172	42	1	0	0	43	18	4	65	107	
CÁCERES	39	54	0	0	0	54	93	23	0	0	0	23	15	10	48	45	
<b>GALICIA</b>	<b>457</b>	<b>293</b>	<b>0</b>	<b>0</b>	<b>0</b>	<b>293</b>	<b>750</b>	<b>194</b>	<b>0</b>	<b>0</b>	<b>0</b>	<b>194</b>	<b>83</b>	<b>16</b>	<b>293</b>	<b>457</b>	
A CORUÑA	151	102	0	0	0	102	253	65	0	0	0	65	46	0	111	142	
LUGO	123	26	0	0	0	26	149	13	0	0	0	13	12	8	33	116	
OURENSE	26	41	0	0	0	41	67	12	0	0	0	12	0	0	12	55	
PONTEVEDRA	157	124	0	0	0	124	281	104	0	0	0	104	25	8	137	144	
<b>MADRID</b>	<b>1.586</b>	<b>541</b>	<b>1</b>	<b>0</b>	<b>0</b>	<b>542</b>	<b>2.128</b>	<b>291</b>	<b>1</b>	<b>0</b>	<b>0</b>	<b>292</b>	<b>135</b>	<b>135</b>	<b>562</b>	<b>1.566</b>	
<b>MURCIA</b>	<b>96</b>	<b>168</b>	<b>0</b>	<b>0</b>	<b>0</b>	<b>168</b>	<b>264</b>	<b>90</b>	<b>0</b>	<b>0</b>	<b>0</b>	<b>90</b>	<b>59</b>	<b>18</b>	<b>167</b>	<b>97</b>	
<b>NAVARRA</b>	<b>20</b>	<b>43</b>	<b>0</b>	<b>0</b>	<b>0</b>	<b>43</b>	<b>63</b>	<b>36</b>	<b>0</b>	<b>0</b>	<b>0</b>	<b>36</b>	<b>15</b>	<b>5</b>	<b>56</b>	<b>7</b>	
<b>PAÍS VASCO</b>	<b>106</b>	<b>145</b>	<b>0</b>	<b>0</b>	<b>0</b>	<b>145</b>	<b>251</b>	<b>84</b>	<b>0</b>	<b>0</b>	<b>0</b>	<b>84</b>	<b>22</b>	<b>5</b>	<b>111</b>	<b>140</b>	
ARABA/ÁLAVA	0	23	0	0	0	23	23	22	0	0	0	22	1	0	23	0	
GIPUZKOA	28	38	0	0	0	38	66	28	0	0	0	28	6	4	38	28	
BIZKAIA	78	84	0	0	0	84	162	34	0	0	0	34	15	1	50	112	
<b>LA RIOJA</b>	<b>36</b>	<b>29</b>	<b>0</b>	<b>0</b>	<b>0</b>	<b>29</b>	<b>65</b>	<b>18</b>	<b>0</b>	<b>0</b>	<b>0</b>	<b>18</b>	<b>6</b>	<b>1</b>	<b>25</b>	<b>40</b>	
<b>CEUTA</b>	<b>13</b>	<b>15</b>	<b>0</b>	<b>0</b>	<b>0</b>	<b>15</b>	<b>28</b>	<b>7</b>	<b>0</b>	<b>0</b>	<b>0</b>	<b>7</b>	<b>3</b>	<b>2</b>	<b>12</b>	<b>16</b>	
<b>MELILLA</b>	<b>9</b>	<b>13</b>	<b>0</b>	<b>0</b>	<b>0</b>	<b>13</b>	<b>22</b>	<b>12</b>	<b>0</b>	<b>0</b>	<b>0</b>	<b>12</b>	<b>5</b>	<b>0</b>	<b>17</b>	<b>5</b>	

<b>TOTAL ESTADO</b>	<b>16.463</b>	<b>5.014</b>	<b>2</b>	<b>2</b>	<b>0</b>	<b>5.018</b>	<b>21.481</b>	<b>2.530</b>	<b>3</b>	<b>4</b>	<b>0</b>	<b>2.537</b>	<b>1.677</b>	<b>598</b>	<b>4.812</b>	<b>16.669</b>
---------------------	---------------	--------------	----------	----------	----------	--------------	---------------	--------------	----------	----------	----------	--------------	--------------	------------	--------------	---------------

## PENSIÓN NO CONTRIBUTIVA DE JUBILACIÓN

### CAUSAS DE DENEGACIÓN CORRESPONDIENTES AL MES DE OCTUBRE DE 2024

CC.AA. Y/O PROVINCIAS	EDAD	RESIDENCIA LEGAL	RECURSOS ECONÓMICOS		PRESTACIÓN	SIN	TOTAL CAUSAS DE DENEGACIÓN
			PERSONALES	U.E.C.	INCOMPATIBLE	DESGLOSAR	
<b>ANDALUCÍA</b>	<b>29</b>	<b>84</b>	<b>85</b>	<b>204</b>	<b>0</b>	<b>0</b>	<b>402</b>
ALMERÍA	2	4	5	7	0	0	18
CÁDIZ	1	4	16	25	0	0	46
CÓRDOBA	1	3	1	1	0	0	6
GRANADA	5	9	11	13	0	0	38
HUELVA	0	1	5	8	0	0	14
JAÉN	0	1	1	4	0	0	6
MÁLAGA	15	55	26	91	0	0	187
SEVILLA	5	7	20	55	0	0	87
<b>ARAGÓN</b>	<b>1</b>	<b>2</b>	<b>6</b>	<b>7</b>	<b>0</b>	<b>0</b>	<b>16</b>
HUESCA	0	0	2	1	0	0	3
TERUEL	0	0	2	0	0	0	2
ZARAGOZA	1	2	2	6	0	0	11
<b>ASTURIAS</b>	<b>1</b>	<b>3</b>	<b>6</b>	<b>8</b>	<b>0</b>	<b>0</b>	<b>18</b>
<b>ILLES BALEARS</b>	<b>0</b>	<b>9</b>	<b>14</b>	<b>15</b>	<b>0</b>	<b>0</b>	<b>38</b>
<b>CANARIAS</b>	<b>7</b>	<b>31</b>	<b>46</b>	<b>44</b>	<b>0</b>	<b>0</b>	<b>128</b>
LAS PALMAS	4	12	11	28	0	0	55
S.C. TENERIFE	3	19	35	16	0	0	73
<b>CANTABRIA</b>	<b>1</b>	<b>1</b>	<b>6</b>	<b>9</b>	<b>0</b>	<b>0</b>	<b>17</b>
<b>CASTILLA Y LEÓN</b>	<b>3</b>	<b>7</b>	<b>18</b>	<b>52</b>	<b>0</b>	<b>0</b>	<b>80</b>
ÁVILA	0	0	3	5	0	0	8
BURGOS	0	3	3	6	0	0	12
LEÓN	0	0	2	7	0	0	9
PALENCIA	0	0	4	0	0	0	4
SALAMANCA	2	3	5	13	0	0	23
SEGOVIA	0	0	0	3	0	0	3
SORIA	0	0	0	0	0	0	0
VALLADOLID	1	1	0	14	0	0	16
ZAMORA	0	0	1	4	0	0	5
<b>CASTILLA-LA MANCHA</b>	<b>1</b>	<b>15</b>	<b>5</b>	<b>55</b>	<b>0</b>	<b>0</b>	<b>76</b>
ALBACETE	1	2	2	11	0	0	16
CIUDAD REAL	0	1	1	13	0	0	15
CUENCA	0	1	1	6	0	0	8
GUADALAJARA	0	5	0	9	0	0	14
TOLEDO	0	6	1	16	0	0	23

(Continúa al dorso)

CC.AA. Y/O PROVINCIAS	EDAD	RESIDENCIA LEGAL	RECURSOS		PRESTACIÓN	SIN	TOTAL CAUSAS DE DENEGACIÓN
			ECONÓMICOS				
			PERSONALES	U.E.C.	INCOMPATIBLE	DESGLOSAR	
<b>CATALUNYA</b>	<b>4</b>	<b>45</b>	<b>64</b>	<b>96</b>	<b>1</b>	<b>0</b>	<b>210</b>
BARCELONA	3	36	45	62	1	0	147
GIRONA	1	3	6	16	0	0	26
LLEIDA	0	1	3	6	0	0	10
TARRAGONA	0	5	10	12	0	0	27
<b>COMUNIDAD VALENCIANA</b>	<b>8</b>	<b>54</b>	<b>59</b>	<b>210</b>	<b>0</b>	<b>0</b>	<b>331</b>
ALICANTE	4	45	37	148	0	0	234
CASTELLÓN	0	1	2	7	0	0	10
VALENCIA	4	8	20	55	0	0	87
<b>EXTREMADURA</b>	<b>1</b>	<b>0</b>	<b>5</b>	<b>27</b>	<b>0</b>	<b>0</b>	<b>33</b>
BADAJOS	0	0	2	16	0	0	18
CÁCERES	1	0	3	11	0	0	15
<b>GALICIA</b>	<b>4</b>	<b>8</b>	<b>21</b>	<b>50</b>	<b>0</b>	<b>0</b>	<b>83</b>
A CORUÑA	3	4	18	21	0	0	46
LUGO	1	2	3	6	0	0	12
OURENSE	0	0	0	0	0	0	0
PONTEVEDRA	0	2	0	23	0	0	25
<b>MADRID</b>	<b>4</b>	<b>39</b>	<b>29</b>	<b>63</b>	<b>0</b>	<b>0</b>	<b>135</b>
<b>MURCIA</b>	<b>0</b>	<b>3</b>	<b>10</b>	<b>46</b>	<b>0</b>	<b>0</b>	<b>59</b>
<b>NAVARRA</b>	<b>0</b>	<b>4</b>	<b>7</b>	<b>4</b>	<b>0</b>	<b>0</b>	<b>15</b>
<b>PAÍS VASCO</b>	<b>0</b>	<b>1</b>	<b>5</b>	<b>16</b>	<b>0</b>	<b>0</b>	<b>22</b>
ARABA/ÁLAVA	0	0	1	0	0	0	1
GIPUZKOA	0	1	3	2	0	0	6
BIZKAIA	0	0	1	14	0	0	15
<b>LA RIOJA</b>	<b>0</b>	<b>1</b>	<b>5</b>	<b>0</b>	<b>0</b>	<b>0</b>	<b>6</b>
CEUTA	0	2	1	0	0	0	3
MELILLA	0	3	0	2	0	0	5
<b>TOTAL ESTADO</b>	<b>64</b>	<b>312</b>	<b>392</b>	<b>908</b>	<b>1</b>	<b>0</b>	<b>1.677</b>

# PENSIÓN NO CONTRIBUTIVA DE JUBILACIÓN

## DATOS ACUMULADOS DE GESTIÓN CORRESPONDIENTES AL AÑO 2024 HASTA OCTUBRE

CC.AA. Y/O PROVINCIAS	PTES. AÑO ANTERIOR	SOLICITUDES PRESENTADAS					A RESOLV. AÑO	SOLICITUDES RESUELTAS									PTES. FINAL
		PRESENTADAS						APROBADAS					NO APROBADAS		TOTAL		
		NUEVAS	SGIM Y SATP	PAS	INSS	TOTAL		NUEVAS	SGIM Y SATP	PAS	INSS	TOTAL	DNG	CAD-DES			
<b>ANDALUCÍA</b>	<b>3.916</b>	<b>10.245</b>	<b>2</b>	<b>15</b>	<b>0</b>	<b>10.262</b>	<b>14.178</b>	<b>4.135</b>	<b>0</b>	<b>22</b>	<b>0</b>	<b>4.157</b>	<b>3.064</b>	<b>798</b>	<b>8.019</b>	<b>6.159</b>	
ALMERÍA	211	724	2	0	0	726	937	342	0	1	0	343	219	116	678	259	
CÁDIZ	1.701	1.233	0	3	0	1.236	2.937	616	0	4	0	620	416	104	1.140	1.797	
CÓRDOBA	172	656	0	2	0	658	830	405	0	3	0	408	180	44	632	198	
GRANADA	462	774	0	0	0	774	1.236	491	0	1	0	492	317	84	893	343	
HUELVA	123	495	0	3	0	498	621	313	0	3	0	316	143	55	514	107	
JAÉN	45	554	0	2	0	556	601	167	0	1	0	168	90	12	270	331	
MÁLAGA	929	2.667	0	1	0	2.668	3.597	1.028	0	1	0	1.029	941	270	2.240	1.357	
SEVILLA	273	3.142	0	4	0	3.146	3.419	773	0	8	0	781	758	113	1.652	1.767	
<b>ARAGÓN</b>	<b>80</b>	<b>948</b>	<b>2</b>	<b>0</b>	<b>0</b>	<b>950</b>	<b>1.030</b>	<b>341</b>	<b>1</b>	<b>0</b>	<b>0</b>	<b>342</b>	<b>223</b>	<b>138</b>	<b>703</b>	<b>327</b>	
HUESCA	8	138	1	0	0	139	147	97	1	0	0	98	31	5	134	13	
TERUEL	4	69	0	0	0	69	73	50	0	0	0	50	17	2	69	4	
ZARAGOZA	68	741	1	0	0	742	810	194	0	0	0	194	175	131	500	310	
<b>ASTURIAS</b>	<b>484</b>	<b>1.019</b>	<b>0</b>	<b>0</b>	<b>0</b>	<b>1.019</b>	<b>1.503</b>	<b>559</b>	<b>0</b>	<b>0</b>	<b>0</b>	<b>559</b>	<b>212</b>	<b>76</b>	<b>847</b>	<b>656</b>	
<b>ILLES BALEARS</b>	<b>183</b>	<b>784</b>	<b>0</b>	<b>0</b>	<b>0</b>	<b>784</b>	<b>967</b>	<b>485</b>	<b>0</b>	<b>0</b>	<b>0</b>	<b>485</b>	<b>226</b>	<b>135</b>	<b>846</b>	<b>121</b>	
<b>CANARIAS</b>	<b>2.436</b>	<b>2.749</b>	<b>0</b>	<b>0</b>	<b>0</b>	<b>2.749</b>	<b>5.185</b>	<b>1.415</b>	<b>0</b>	<b>10</b>	<b>0</b>	<b>1.425</b>	<b>971</b>	<b>257</b>	<b>2.653</b>	<b>2.532</b>	
LAS PALMAS	859	1.342	0	0	0	1.342	2.201	828	0	10	0	838	559	169	1.566	635	
S.C. TENERIFE	1.577	1.407	0	0	0	1.407	2.984	587	0	0	0	587	412	88	1.087	1.897	
<b>CANTABRIA</b>	<b>62</b>	<b>543</b>	<b>2</b>	<b>0</b>	<b>1</b>	<b>546</b>	<b>608</b>	<b>379</b>	<b>2</b>	<b>0</b>	<b>2</b>	<b>383</b>	<b>127</b>	<b>14</b>	<b>524</b>	<b>84</b>	
<b>CASTILLA Y LEÓN</b>	<b>292</b>	<b>2.167</b>	<b>1</b>	<b>0</b>	<b>0</b>	<b>2.168</b>	<b>2.460</b>	<b>1.447</b>	<b>3</b>	<b>0</b>	<b>0</b>	<b>1.450</b>	<b>569</b>	<b>133</b>	<b>2.152</b>	<b>308</b>	
ÁVILA	18	175	0	0	0	175	193	119	0	0	0	119	49	3	171	22	
BURGOS	39	275	0	0	0	275	314	154	0	0	0	154	80	21	255	59	
LEÓN	105	294	0	0	0	294	399	202	0	0	0	202	84	43	329	70	
PALENCIA	15	150	0	0	0	150	165	123	1	0	0	124	28	6	158	7	
SALAMANCA	35	404	0	0	0	404	439	269	1	0	0	270	134	6	410	29	
SEGOVIA	22	166	0	0	0	166	188	114	0	0	0	114	37	16	167	21	
SORIA	7	59	0	0	0	59	66	48	0	0	0	48	3	6	57	9	
VALLADOLID	43	461	0	0	0	461	504	269	0	0	0	269	124	20	413	91	
ZAMORA	8	183	1	0	0	184	192	149	1	0	0	150	30	12	192	0	
<b>CASTILLA-LA MANCHA</b>	<b>179</b>	<b>2.148</b>	<b>1</b>	<b>0</b>	<b>0</b>	<b>2.149</b>	<b>2.328</b>	<b>962</b>	<b>1</b>	<b>0</b>	<b>0</b>	<b>963</b>	<b>528</b>	<b>166</b>	<b>1.657</b>	<b>671</b>	
ALBACETE	32	356	0	0	0	356	388	228	0	0	0	228	85	21	334	54	
CIUDAD REAL	32	531	0	0	0	531	563	335	0	0	0	335	162	20	517	46	
CUENCA	19	205	0	0	0	205	224	108	0	0	0	108	70	15	193	31	
GUADALAJARA	39	217	1	0	0	218	257	87	1	0	0	88	58	36	182	75	
TOLEDO	57	839	0	0	0	839	896	204	0	0	0	204	153	74	431	465	

(Continúa al dorso)

CC.AA. Y/O PROVINCIAS	PTES. AÑO ANTERIOR	SOLICITUDES PRESENTADAS					A RESOLV. AÑO	SOLICITUDES RESUELTAS									PTES. FINAL
		NUEVAS	SGIM Y SATP	PAS	INSS	TOTAL		APROBADAS					NO APROBADAS		TOTAL		
								NUEVAS	SGIM Y SATP	PAS	INSS	TOTAL	DNG	CAD-DES			
<b>CATALUNYA</b>	<b>3.377</b>	<b>5.894</b>	<b>0</b>	<b>0</b>	<b>0</b>	<b>5.894</b>	<b>9.271</b>	<b>4.796</b>	<b>0</b>	<b>0</b>	<b>0</b>	<b>4.796</b>	<b>2.015</b>	<b>1.245</b>	<b>8.056</b>	<b>1.215</b>	
BARCELONA	2.364	4.178	0	0	0	4.178	6.542	3.420	0	0	0	3.420	1.428	847	5.695	847	
GIRONA	368	589	0	0	0	589	957	480	0	0	0	480	175	142	797	160	
LLEIDA	193	325	0	0	0	325	518	267	0	0	0	267	126	70	463	55	
TARRAGONA	452	802	0	0	0	802	1.254	629	0	0	0	629	286	186	1.101	153	
<b>COMUNIDAD VALENCIANA</b>	<b>2.358</b>	<b>5.065</b>	<b>0</b>	<b>0</b>	<b>0</b>	<b>5.065</b>	<b>7.423</b>	<b>2.911</b>	<b>4</b>	<b>0</b>	<b>0</b>	<b>2.915</b>	<b>1.517</b>	<b>875</b>	<b>5.307</b>	<b>2.116</b>	
ALICANTE	1.093	2.133	0	0	0	2.133	3.226	1.159	3	0	0	1.162	598	410	2.170	1.056	
CASTELLÓN	90	485	0	0	0	485	575	265	1	0	0	266	128	71	465	110	
VALENCIA	1.175	2.447	0	0	0	2.447	3.622	1.487	0	0	0	1.487	791	394	2.672	950	
<b>EXTREMADURA</b>	<b>199</b>	<b>1.240</b>	<b>2</b>	<b>0</b>	<b>0</b>	<b>1.242</b>	<b>1.441</b>	<b>951</b>	<b>2</b>	<b>0</b>	<b>0</b>	<b>953</b>	<b>254</b>	<b>82</b>	<b>1.289</b>	<b>152</b>	
BADAJOS	125	760	2	0	0	762	887	574	2	0	0	576	152	52	780	107	
CÁCERES	74	480	0	0	0	480	554	377	0	0	0	377	102	30	509	45	
<b>GALICIA</b>	<b>743</b>	<b>2.654</b>	<b>0</b>	<b>0</b>	<b>0</b>	<b>2.654</b>	<b>3.397</b>	<b>2.100</b>	<b>0</b>	<b>0</b>	<b>0</b>	<b>2.100</b>	<b>698</b>	<b>142</b>	<b>2.940</b>	<b>457</b>	
A CORUÑA	374	983	0	0	0	983	1.357	827	0	0	0	827	359	29	1.215	142	
LUGO	119	308	0	0	0	308	427	191	0	0	0	191	70	50	311	116	
OURENSE	63	323	0	0	0	323	386	243	0	0	0	243	70	18	331	55	
PONTEVEDRA	187	1.040	0	0	0	1.040	1.227	839	0	0	0	839	199	45	1.083	144	
<b>MADRID</b>	<b>2.047</b>	<b>5.273</b>	<b>4</b>	<b>2</b>	<b>0</b>	<b>5.279</b>	<b>7.326</b>	<b>2.462</b>	<b>3</b>	<b>3</b>	<b>0</b>	<b>2.468</b>	<b>1.855</b>	<b>1.437</b>	<b>5.760</b>	<b>1.566</b>	
<b>MURCIA</b>	<b>284</b>	<b>1.363</b>	<b>0</b>	<b>0</b>	<b>0</b>	<b>1.363</b>	<b>1.647</b>	<b>940</b>	<b>0</b>	<b>0</b>	<b>0</b>	<b>940</b>	<b>434</b>	<b>176</b>	<b>1.550</b>	<b>97</b>	
<b>NAVARRA</b>	<b>52</b>	<b>442</b>	<b>0</b>	<b>0</b>	<b>0</b>	<b>442</b>	<b>494</b>	<b>276</b>	<b>0</b>	<b>0</b>	<b>0</b>	<b>276</b>	<b>150</b>	<b>61</b>	<b>487</b>	<b>7</b>	
<b>PAÍS VASCO</b>	<b>106</b>	<b>1.227</b>	<b>0</b>	<b>5</b>	<b>0</b>	<b>1.232</b>	<b>1.338</b>	<b>840</b>	<b>0</b>	<b>6</b>	<b>0</b>	<b>846</b>	<b>314</b>	<b>38</b>	<b>1.198</b>	<b>140</b>	
ARABA/ÁLAVA	0	140	0	0	0	140	140	129	0	0	0	129	10	1	140	0	
GIPUZKOA	20	332	0	0	0	332	352	237	0	0	0	237	60	27	324	28	
BIZKAIA	86	755	0	5	0	760	846	474	0	6	0	480	244	10	734	112	
<b>LA RIOJA</b>	<b>37</b>	<b>271</b>	<b>0</b>	<b>0</b>	<b>0</b>	<b>271</b>	<b>308</b>	<b>194</b>	<b>0</b>	<b>0</b>	<b>0</b>	<b>194</b>	<b>55</b>	<b>19</b>	<b>268</b>	<b>40</b>	
<b>CEUTA</b>	<b>27</b>	<b>154</b>	<b>0</b>	<b>0</b>	<b>0</b>	<b>154</b>	<b>181</b>	<b>114</b>	<b>0</b>	<b>0</b>	<b>0</b>	<b>114</b>	<b>31</b>	<b>20</b>	<b>165</b>	<b>16</b>	
<b>MELILLA</b>	<b>24</b>	<b>149</b>	<b>0</b>	<b>0</b>	<b>0</b>	<b>149</b>	<b>173</b>	<b>125</b>	<b>0</b>	<b>0</b>	<b>0</b>	<b>125</b>	<b>34</b>	<b>9</b>	<b>168</b>	<b>5</b>	

<b>TOTAL ESTADO</b>	<b>16.886</b>	<b>44.335</b>	<b>14</b>	<b>22</b>	<b>1</b>	<b>44.372</b>	<b>61.258</b>	<b>25.432</b>	<b>16</b>	<b>41</b>	<b>2</b>	<b>25.491</b>	<b>13.277</b>	<b>5.821</b>	<b>44.589</b>	<b>16.669</b>
---------------------	---------------	---------------	-----------	-----------	----------	---------------	---------------	---------------	-----------	-----------	----------	---------------	---------------	--------------	---------------	---------------

# PENSIÓN NO CONTRIBUTIVA DE JUBILACIÓN

## CAUSAS DE DENEGACIÓN ACUMULADAS CORRESPONDIENTES AL AÑO 2024 HASTA OCTUBRE

CC.AA. Y/O PROVINCIAS	EDAD	RESIDENCIA LEGAL	RECURSOS ECONÓMICOS		PRESTACIÓN	SIN	TOTAL CAUSAS DE DENEGACIÓN
			PERSONALES	U.E.C.	INCOMPATIBLE	DESGLOSAR	
ANDALUCÍA	258	520	620	1.646	20	0	3.064
ALMERÍA	14	61	39	105	0	0	219
CÁDIZ	36	45	106	229	0	0	416
CÓRDOBA	12	21	33	114	0	0	180
GRANADA	29	59	77	133	19	0	317
HUELVA	14	9	32	88	0	0	143
JAÉN	10	9	18	53	0	0	90
MÁLAGA	83	264	183	410	1	0	941
SEVILLA	60	52	132	514	0	0	758
ARAGÓN	15	35	38	135	0	0	223
HUESCA	3	0	3	25	0	0	31
TERUEL	0	2	3	12	0	0	17
ZARAGOZA	12	33	32	98	0	0	175
ASTURIAS	19	28	78	87	0	0	212
ILLES BALEARS	13	59	61	93	0	0	226
CANARIAS	73	253	294	344	7	0	971
LAS PALMAS	43	135	141	233	7	0	559
S.C. TENERIFE	30	118	153	111	0	0	412
CANTABRIA	10	11	30	76	0	0	127
CASTILLA Y LEÓN	37	53	140	339	0	0	569
ÁVILA	5	0	7	37	0	0	49
BURGOS	6	14	21	39	0	0	80
LEÓN	2	9	28	45	0	0	84
PALENCIA	4	2	16	6	0	0	28
SALAMANCA	11	13	27	83	0	0	134
SEGOVIA	2	4	10	21	0	0	37
SORIA	0	0	1	2	0	0	3
VALLADOLID	7	5	24	88	0	0	124
ZAMORA	0	6	6	18	0	0	30
CASTILLA-LA MANCHA	17	68	69	374	0	0	528
ALBACETE	7	10	17	51	0	0	85
CIUDAD REAL	7	12	18	125	0	0	162
CUENCA	3	8	7	52	0	0	70
GUADALAJARA	0	11	6	41	0	0	58
TOLEDO	0	27	21	105	0	0	153

(Continúa al dorso)



CC.AA. Y/O PROVINCIAS	EDAD	RESIDENCIA LEGAL	RECURSOS ECONÓMICOS		PRESTACIÓN INCOMPATIBLE	SIN DESGLOSAR	TOTAL CAUSAS DE DENEGACIÓN
			PERSONALES	U.E.C.			
			CATALUNYA	61			
BARCELONA	45	395	429	557	2	0	1.428
GIRONA	4	29	47	95	0	0	175
LLEIDA	5	28	39	54	0	0	126
TARRAGONA	7	76	89	114	0	0	286
COMUNIDAD VALENCIANA	59	214	312	932	0	0	1.517
ALICANTE	17	101	129	351	0	0	598
CASTELLÓN	11	15	31	71	0	0	128
VALENCIA	31	98	152	510	0	0	791
EXTREMADURA	19	19	55	160	1	0	254
BADAJOS	9	14	34	94	1	0	152
CÁCERES	10	5	21	66	0	0	102
GALICIA	36	83	158	421	0	0	698
A CORUÑA	8	47	109	195	0	0	359
LUGO	13	8	14	35	0	0	70
OURENSE	10	22	15	23	0	0	70
PONTEVEDRA	5	6	20	168	0	0	199
MADRID	105	287	413	1.050	0	0	1.855
MURCIA	15	57	72	290	0	0	434
NAVARRA	2	57	54	37	0	0	150
PAÍS VASCO	8	55	58	190	3	0	314
ARABA/ÁLAVA	0	2	8	0	0	0	10
GIPUZKOA	0	14	14	30	2	0	60
BIZKAIA	8	39	36	160	1	0	244
LA RIOJA	4	10	19	22	0	0	55
CEUTA	2	11	3	13	2	0	31
MELILLA	3	8	10	13	0	0	34
<b>TOTAL ESTADO</b>	<b>756</b>	<b>2.356</b>	<b>3.088</b>	<b>7.042</b>	<b>35</b>	<b>0</b>	<b>13.277</b>

### 3. PNC de invalidez: datos de la gestión mensual y anual



# R.D.L. 8/2015, DE 30 DE OCTUBRE; T. REF. LGSS PNC DE LA SEGURIDAD SOCIAL

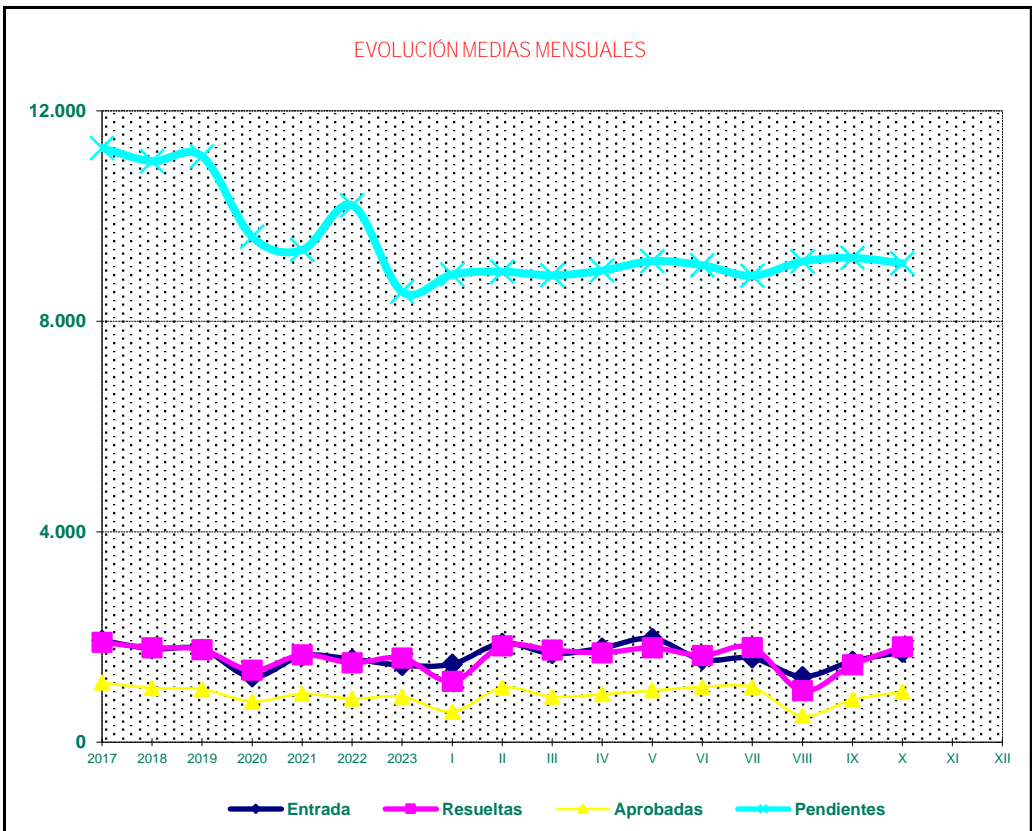
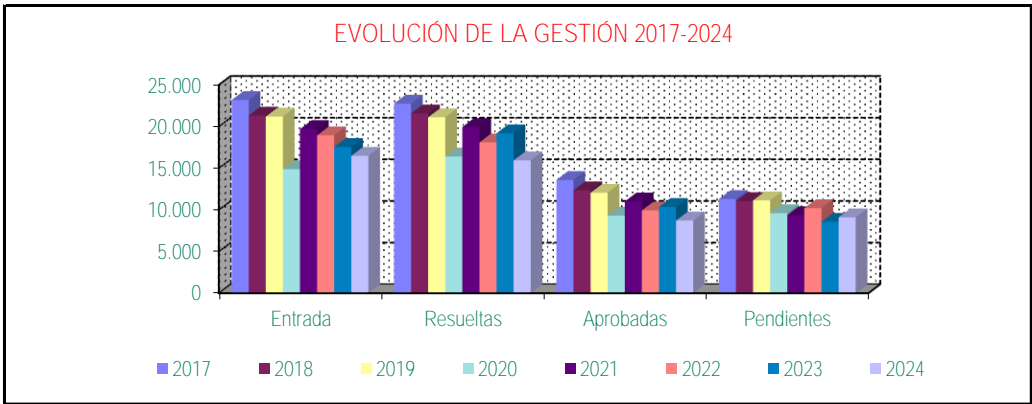
# INVALIDEZ

	Entrada	Resueltas	% R./E.	Aprobadas	% A./R.	No Aprob.	Pendientes	
GESTIÓN	2017	23.179	22.744	98,12%	13.580	59,71%	9.164	11.294
	2018	21.315	21.565	101,17%	12.343	57,24%	9.222	11.044
	2019	21.203	21.111	99,57%	12.046	57,06%	9.065	11.136
	2020	14.872	16.402	110,29%	9.295	56,67%	7.107	9.606
	2021	19.697	19.947	101,27%	11.012	55,21%	8.935	9.356
	2022	18.940	18.090	95,51%	9.925	54,86%	8.165	10.206
	2023	17.546	19.192	109,38%	10.352	53,94%	8.840	8.560

MEDIAS	2017	1.932	1.895		1.132	764	11.294
	2018	1.776	1.797		1.029	769	11.044
	2019	1.767	1.759		1.004	755	11.136
	2020	1.239	1.367		775	592	9.606
	2021	1.641	1.662		918	745	9.356
	2022	1.578	1.508		827	680	10.206
	2023	1.462	1.599		863	737	8.560

2024	Entrada	Resueltas	% R./E.	Aprobadas	% A./R.	No Aprob.	Pendientes
I	1.485	1.155	77,78%	579	50,13%	576	8.890
II	1.882	1.829	97,18%	1.034	56,53%	795	8.943
III	1.683	1.752	104,10%	866	49,43%	886	8.874
IV	1.790	1.699	94,92%	910	53,56%	789	8.965
V	1.971	1.792	90,92%	983	54,85%	809	9.144
VI	1.570	1.648	104,97%	1.047	63,53%	601	9.066
VII	1.599	1.800	112,57%	1.042	57,89%	758	8.865
VIII	1.248	977	78,29%	499	51,07%	478	9.136
IX	1.540	1.470	95,45%	808	54,97%	662	9.206
X	1.711	1.815	106,08%	952	52,45%	1.263	9.102
XI							
XII							
	16.479	15.937	96,71%	8.720	54,72%	7.617	9.102

\* Pendientes reales



## PENSIÓN NO CONTRIBUTIVA DE INVALIDEZ

### DATOS DE GESTIÓN CORRESPONDIENTES AL MES DE OCTUBRE DE 2024

CC.AA. Y/O PROVINCIAS	PTES. MES ANTERIOR	SOLICITUDES PRESENTADAS					A RESOLV. MES	SOLICITUDES RESUELTAS									PTES. FIN MES
		NUEVAS	SGIM Y SATP	PAS	INSS	TOTAL		APROBADAS					NO APROBADAS		TOTAL		
								NUEVAS	SGIM Y SATP	PAS	INSS	TOTAL	DNG	CAD-DES			
<b>ANDALUCÍA</b>	<b>2.832</b>	<b>435</b>	<b>0</b>	<b>0</b>	<b>0</b>	<b>435</b>	<b>3.267</b>	<b>152</b>	<b>0</b>	<b>0</b>	<b>0</b>	<b>152</b>	<b>140</b>	<b>24</b>	<b>316</b>	<b>2.951</b>	
ALMERÍA	84	19	0	0	0	19	103	11	0	0	0	11	3	3	17	86	
CÁDIZ	697	72	0	0	0	72	769	29	0	0	0	29	20	2	51	718	
CÓRDOBA	238	17	0	0	0	17	255	5	0	0	0	5	5	0	10	245	
GRANADA	210	30	0	0	0	30	240	22	0	0	0	22	20	2	44	196	
HUELVA	226	21	0	0	0	21	247	38	0	0	0	38	37	4	79	168	
JAÉN	154	29	0	0	0	29	183	5	0	0	0	5	3	1	9	174	
MÁLAGA	461	178	0	0	0	178	639	10	0	0	0	10	32	11	53	586	
SEVILLA	762	69	0	0	0	69	831	32	0	0	0	32	20	1	53	778	
<b>ARAGÓN</b>	<b>89</b>	<b>19</b>	<b>0</b>	<b>0</b>	<b>5</b>	<b>24</b>	<b>113</b>	<b>6</b>	<b>0</b>	<b>0</b>	<b>0</b>	<b>6</b>	<b>1</b>	<b>5</b>	<b>12</b>	<b>101</b>	
HUESCA	11	4	0	0	0	4	15	1	0	0	0	1	1	0	2	13	
TERUEL	1	0	0	0	0	0	1	0	0	0	0	0	0	0	0	1	
ZARAGOZA	77	15	0	0	5	20	97	5	0	0	0	5	0	5	10	87	
<b>ASTURIAS</b>	<b>292</b>	<b>44</b>	<b>0</b>	<b>0</b>	<b>0</b>	<b>44</b>	<b>336</b>	<b>31</b>	<b>0</b>	<b>0</b>	<b>0</b>	<b>31</b>	<b>8</b>	<b>12</b>	<b>51</b>	<b>285</b>	
<b>ILLES BALEARS</b>	<b>3</b>	<b>19</b>	<b>0</b>	<b>0</b>	<b>0</b>	<b>19</b>	<b>22</b>	<b>11</b>	<b>0</b>	<b>0</b>	<b>0</b>	<b>11</b>	<b>6</b>	<b>2</b>	<b>19</b>	<b>3</b>	
<b>CANARIAS</b>	<b>1.753</b>	<b>165</b>	<b>0</b>	<b>0</b>	<b>0</b>	<b>165</b>	<b>1.918</b>	<b>95</b>	<b>0</b>	<b>0</b>	<b>0</b>	<b>95</b>	<b>61</b>	<b>10</b>	<b>166</b>	<b>1.752</b>	
LAS PALMAS	620	87	0	0	0	87	707	29	0	0	0	29	21	6	56	651	
S.C. TENERIFE	1.133	78	0	0	0	78	1.211	66	0	0	0	66	40	4	110	1.101	
<b>CANTABRIA</b>	<b>104</b>	<b>37</b>	<b>0</b>	<b>0</b>	<b>0</b>	<b>37</b>	<b>141</b>	<b>25</b>	<b>0</b>	<b>0</b>	<b>0</b>	<b>25</b>	<b>6</b>	<b>2</b>	<b>33</b>	<b>108</b>	
<b>CASTILLA Y LEÓN</b>	<b>207</b>	<b>56</b>	<b>0</b>	<b>0</b>	<b>0</b>	<b>56</b>	<b>263</b>	<b>45</b>	<b>0</b>	<b>0</b>	<b>0</b>	<b>45</b>	<b>37</b>	<b>13</b>	<b>95</b>	<b>168</b>	
ÁVILA	12	6	0	0	0	6	18	3	0	0	0	3	6	0	9	9	
BURGOS	53	11	0	0	0	11	64	11	0	0	0	11	10	4	25	39	
LEÓN	67	2	0	0	0	2	69	4	0	0	0	4	3	4	11	58	
PALENCIA	8	2	0	0	0	2	10	7	0	0	0	7	2	0	9	1	
SALAMANCA	32	16	0	0	0	16	48	6	0	0	0	6	7	1	14	34	
SEGOVIA	6	2	0	0	0	2	8	1	0	0	0	1	1	3	5	3	
SORIA	1	1	0	0	0	1	2	1	0	0	0	1	0	0	1	1	
VALLADOLID	23	13	0	0	0	13	36	9	0	0	0	9	6	0	15	21	
ZAMORA	5	3	0	0	0	3	8	3	0	0	0	3	2	1	6	2	
<b>CASTILLA-LA MANCHA</b>	<b>250</b>	<b>86</b>	<b>0</b>	<b>0</b>	<b>0</b>	<b>86</b>	<b>336</b>	<b>58</b>	<b>0</b>	<b>0</b>	<b>0</b>	<b>58</b>	<b>23</b>	<b>8</b>	<b>89</b>	<b>247</b>	
ALBACETE	43	27	0	0	0	27	70	17	0	0	0	17	10	2	29	41	
CIUDAD REAL	23	14	0	0	0	14	37	21	0	0	0	21	4	2	27	10	
CUENCA	24	14	0	0	0	14	38	5	0	0	0	5	2	1	8	30	
GUADALAJARA	17	5	0	0	0	5	22	7	0	0	0	7	3	0	10	12	
TOLEDO	143	26	0	0	0	26	169	8	0	0	0	8	4	3	15	154	

(Continúa al dorso)

CC.AA. Y/O PROVINCIAS	PTES. MES ANTERIOR	SOLICITUDES PRESENTADAS					A RESOLV. MES	SOLICITUDES RESUELTAS									PTES. FIN MES
		NUEVAS	SGIM Y SATP	PAS	INSS	TOTAL		APROBADAS					NO APROBADAS		TOTAL		
								NUEVAS	SGIM Y SATP	PAS	INSS	TOTAL	DNG	CAD-DES			
<b>CATALUNYA</b>	<b>1.403</b>	<b>234</b>	<b>0</b>	<b>0</b>	<b>22</b>	<b>256</b>	<b>1.659</b>	<b>123</b>	<b>0</b>	<b>0</b>	<b>19</b>	<b>142</b>	<b>106</b>	<b>18</b>	<b>266</b>	<b>1.393</b>	
BARCELONA	993	176	0	0	18	194	1.187	84	0	0	6	90	68	13	171	1.016	
GIRONA	141	18	0	0	1	19	160	14	0	0	9	23	13	1	37	123	
LLEIDA	67	15	0	0	0	15	82	2	0	0	1	3	7	1	11	71	
TARRAGONA	202	25	0	0	3	28	230	23	0	0	3	26	18	3	47	183	
<b>COMUNIDAD VALENCIANA</b>	<b>647</b>	<b>114</b>	<b>0</b>	<b>0</b>	<b>0</b>	<b>114</b>	<b>761</b>	<b>85</b>	<b>0</b>	<b>0</b>	<b>0</b>	<b>85</b>	<b>116</b>	<b>29</b>	<b>230</b>	<b>531</b>	
ALICANTE	323	38	0	0	0	38	361	21	0	0	0	21	85	16	122	239	
CASTELLÓN	67	26	0	0	0	26	93	21	0	0	0	21	2	0	23	70	
VALENCIA	257	50	0	0	0	50	307	43	0	0	0	43	29	13	85	222	
<b>EXTREMADURA</b>	<b>176</b>	<b>35</b>	<b>0</b>	<b>0</b>	<b>0</b>	<b>35</b>	<b>211</b>	<b>8</b>	<b>0</b>	<b>0</b>	<b>0</b>	<b>8</b>	<b>3</b>	<b>2</b>	<b>13</b>	<b>198</b>	
BADAJOS	133	14	0	0	0	14	147	3	0	0	0	3	2	0	5	142	
CÁCERES	43	21	0	0	0	21	64	5	0	0	0	5	1	2	8	56	
<b>GALICIA</b>	<b>442</b>	<b>133</b>	<b>0</b>	<b>0</b>	<b>0</b>	<b>133</b>	<b>575</b>	<b>86</b>	<b>0</b>	<b>0</b>	<b>0</b>	<b>86</b>	<b>62</b>	<b>3</b>	<b>151</b>	<b>424</b>	
A CORUÑA	133	41	0	0	0	41	174	26	0	0	0	26	20	0	46	128	
LUGO	72	8	0	0	0	8	80	2	0	0	0	2	10	2	14	66	
OURENSE	57	19	0	0	0	19	76	20	0	0	0	20	12	0	32	44	
PONTEVEDRA	180	65	0	0	0	65	245	38	0	0	0	38	20	1	59	186	
<b>MADRID</b>	<b>553</b>	<b>146</b>	<b>0</b>	<b>1</b>	<b>0</b>	<b>147</b>	<b>700</b>	<b>123</b>	<b>0</b>	<b>1</b>	<b>0</b>	<b>124</b>	<b>64</b>	<b>35</b>	<b>223</b>	<b>477</b>	
<b>MURCIA</b>	<b>287</b>	<b>77</b>	<b>0</b>	<b>0</b>	<b>0</b>	<b>77</b>	<b>364</b>	<b>38</b>	<b>0</b>	<b>0</b>	<b>0</b>	<b>38</b>	<b>28</b>	<b>10</b>	<b>76</b>	<b>288</b>	
<b>NAVARRA</b>	<b>6</b>	<b>16</b>	<b>0</b>	<b>0</b>	<b>0</b>	<b>16</b>	<b>22</b>	<b>18</b>	<b>0</b>	<b>0</b>	<b>0</b>	<b>18</b>	<b>3</b>	<b>0</b>	<b>21</b>	<b>1</b>	
<b>PAÍS VASCO</b>	<b>47</b>	<b>41</b>	<b>0</b>	<b>0</b>	<b>0</b>	<b>41</b>	<b>88</b>	<b>19</b>	<b>0</b>	<b>0</b>	<b>0</b>	<b>19</b>	<b>12</b>	<b>1</b>	<b>32</b>	<b>56</b>	
ARABA/ÁLAVA	0	3	0	0	0	3	3	2	0	0	0	2	1	0	3	0	
GIPUZKOA	16	18	0	0	0	18	34	8	0	0	0	8	3	1	12	22	
BIZKAIA	31	20	0	0	0	20	51	9	0	0	0	9	8	0	17	34	
<b>LA RIOJA</b>	<b>22</b>	<b>7</b>	<b>0</b>	<b>0</b>	<b>0</b>	<b>7</b>	<b>29</b>	<b>1</b>	<b>0</b>	<b>0</b>	<b>0</b>	<b>1</b>	<b>6</b>	<b>2</b>	<b>9</b>	<b>20</b>	
<b>CEUTA</b>	<b>4</b>	<b>13</b>	<b>0</b>	<b>0</b>	<b>0</b>	<b>13</b>	<b>17</b>	<b>3</b>	<b>0</b>	<b>0</b>	<b>0</b>	<b>3</b>	<b>3</b>	<b>0</b>	<b>6</b>	<b>11</b>	
<b>MELILLA</b>	<b>89</b>	<b>6</b>	<b>0</b>	<b>0</b>	<b>0</b>	<b>6</b>	<b>95</b>	<b>5</b>	<b>0</b>	<b>0</b>	<b>0</b>	<b>5</b>	<b>0</b>	<b>2</b>	<b>7</b>	<b>88</b>	

<b>TOTAL ESTADO</b>	<b>9.206</b>	<b>1.683</b>	<b>0</b>	<b>1</b>	<b>27</b>	<b>1.711</b>	<b>10.917</b>	<b>932</b>	<b>0</b>	<b>1</b>	<b>19</b>	<b>952</b>	<b>685</b>	<b>178</b>	<b>1.815</b>	<b>9.102</b>
---------------------	--------------	--------------	----------	----------	-----------	--------------	---------------	------------	----------	----------	-----------	------------	------------	------------	--------------	--------------

## PENSIÓN NO CONTRIBUTIVA DE INVALIDEZ CAUSAS DE DENEGACIÓN CORRESPONDIENTES AL MES DE OCTUBRE DE 2024

CC.AA. Y/O PROVINCIAS	EDAD	RESIDENCIA LEGAL	RECURSOS ECONÓMICOS		GRADO DISCAPACIDAD ENF. CRÓNICA	PRESTACIÓN INCOMPATIBLE	SOLICITAR SIN PASAR DOS AÑOS	SIN DESGLOSAR	TOTAL CAUSAS DE DENEGACIÓN
			PERSONALES	U.E.C.					
			<b>ANDALUCÍA</b>	<b>11</b>					
ALMERÍA	0	0	0	0	2	0	1	0	3
CÁDIZ	3	5	7	2	3	0	0	0	20
CÓRDOBA	0	0	0	2	2	1	0	0	5
GRANADA	1	1	4	2	11	1	0	0	20
HUELVA	2	0	3	3	28	1	0	0	37
JAÉN	0	0	0	1	1	1	0	0	3
MÁLAGA	4	4	9	7	6	1	1	0	32
SEVILLA	1	4	6	5	2	0	2	0	20
<b>ARAGÓN</b>	<b>0</b>	<b>0</b>	<b>0</b>	<b>1</b>	<b>0</b>	<b>0</b>	<b>0</b>	<b>0</b>	<b>1</b>
HUESCA	0	0	0	1	0	0	0	0	1
TERUEL	0	0	0	0	0	0	0	0	0
ZARAGOZA	0	0	0	0	0	0	0	0	0
<b>ASTURIAS</b>	<b>0</b>	<b>0</b>	<b>3</b>	<b>0</b>	<b>4</b>	<b>1</b>	<b>0</b>	<b>0</b>	<b>8</b>
<b>ILLES BALEARS</b>	<b>3</b>	<b>0</b>	<b>3</b>	<b>0</b>	<b>0</b>	<b>0</b>	<b>0</b>	<b>0</b>	<b>6</b>
<b>CANARIAS</b>	<b>5</b>	<b>4</b>	<b>29</b>	<b>7</b>	<b>15</b>	<b>1</b>	<b>0</b>	<b>0</b>	<b>61</b>
LAS PALMAS	2	2	11	2	4	0	0	0	21
S.C. TENERIFE	3	2	18	5	11	1	0	0	40
<b>CANTABRIA</b>	<b>0</b>	<b>1</b>	<b>1</b>	<b>3</b>	<b>1</b>	<b>0</b>	<b>0</b>	<b>0</b>	<b>6</b>
<b>CASTILLA Y LEÓN</b>	<b>3</b>	<b>2</b>	<b>9</b>	<b>10</b>	<b>13</b>	<b>0</b>	<b>0</b>	<b>0</b>	<b>37</b>
ÁVILA	0	0	2	3	1	0	0	0	6
BURGOS	1	1	1	1	6	0	0	0	10
LEÓN	0	0	0	1	2	0	0	0	3
PALENCIA	0	0	2	0	0	0	0	0	2
SALAMANCA	2	0	2	3	0	0	0	0	7
SEGOVIA	0	0	1	0	0	0	0	0	1
SORIA	0	0	0	0	0	0	0	0	0
VALLADOLID	0	1	0	2	3	0	0	0	6
ZAMORA	0	0	1	0	1	0	0	0	2
<b>CASTILLA-LA MANCHA</b>	<b>0</b>	<b>2</b>	<b>6</b>	<b>11</b>	<b>2</b>	<b>2</b>	<b>0</b>	<b>0</b>	<b>23</b>
ALBACETE	0	2	2	4	1	1	0	0	10
CIUDAD REAL	0	0	1	2	0	1	0	0	4
CUENCA	0	0	1	1	0	0	0	0	2
GUADALAJARA	0	0	0	2	1	0	0	0	3
TOLEDO	0	0	2	2	0	0	0	0	4

(Continúa al dorso)

CC.AA. Y/O PROVINCIAS	EDAD	RESIDENCIA LEGAL	RECURSOS ECONÓMICOS		GRADO DISCAPACIDAD ENF. CRÓNICA	PRESTACIÓN INCOMPATIBLE	SOLICITAR SIN PASAR DOS AÑOS	SIN DESGLASAR	TOTAL CAUSAS DE DENEGACIÓN
			PERSONALES	U.E.C.					
			<b>CATALUNYA</b>	<b>0</b>					
BARCELONA	0	10	19	18	2	19	0	0	68
GIRONA	0	0	3	4	3	3	0	0	13
LLEIDA	0	1	1	2	0	3	0	0	7
TARRAGONA	0	1	4	6	0	7	0	0	18
<b>COMUNIDAD VALENCIANA</b>	<b>1</b>	<b>3</b>	<b>23</b>	<b>8</b>	<b>78</b>	<b>3</b>	<b>0</b>	<b>0</b>	<b>116</b>
ALICANTE	1	1	7	2	74	0	0	0	85
CASTELLÓN	0	0	1	0	1	0	0	0	2
VALENCIA	0	2	15	6	3	3	0	0	29
<b>EXTREMADURA</b>	<b>0</b>	<b>0</b>	<b>0</b>	<b>1</b>	<b>1</b>	<b>1</b>	<b>0</b>	<b>0</b>	<b>3</b>
BADAJOS	0	0	0	1	1	0	0	0	2
CÁCERES	0	0	0	0	0	1	0	0	1
<b>GALICIA</b>	<b>4</b>	<b>4</b>	<b>6</b>	<b>13</b>	<b>35</b>	<b>0</b>	<b>0</b>	<b>0</b>	<b>62</b>
A CORUÑA	0	2	4	3	11	0	0	0	20
LUGO	1	1	0	1	7	0	0	0	10
OURENSE	3	0	2	1	6	0	0	0	12
PONTEVEDRA	0	1	0	8	11	0	0	0	20
<b>MADRID</b>	<b>14</b>	<b>2</b>	<b>21</b>	<b>24</b>	<b>3</b>	<b>0</b>	<b>0</b>	<b>0</b>	<b>64</b>
<b>MURCIA</b>	<b>2</b>	<b>4</b>	<b>2</b>	<b>4</b>	<b>14</b>	<b>2</b>	<b>0</b>	<b>0</b>	<b>28</b>
<b>NAVARRA</b>	<b>0</b>	<b>1</b>	<b>1</b>	<b>0</b>	<b>1</b>	<b>0</b>	<b>0</b>	<b>0</b>	<b>3</b>
<b>PAÍS VASCO</b>	<b>0</b>	<b>0</b>	<b>3</b>	<b>6</b>	<b>2</b>	<b>1</b>	<b>0</b>	<b>0</b>	<b>12</b>
ARABA/ÁLAVA	0	0	1	0	0	0	0	0	1
GIPUZKOA	0	0	1	2	0	0	0	0	3
BIZKAIA	0	0	1	4	2	1	0	0	8
<b>LA RIOJA</b>	<b>0</b>	<b>1</b>	<b>4</b>	<b>0</b>	<b>0</b>	<b>1</b>	<b>0</b>	<b>0</b>	<b>6</b>
<b>CEUTA</b>	<b>0</b>	<b>1</b>	<b>2</b>	<b>0</b>	<b>0</b>	<b>0</b>	<b>0</b>	<b>0</b>	<b>3</b>
<b>MELILLA</b>	<b>0</b>	<b>0</b>	<b>0</b>	<b>0</b>	<b>0</b>	<b>0</b>	<b>0</b>	<b>0</b>	<b>0</b>
<b>TOTAL ESTADO</b>	<b>43</b>	<b>51</b>	<b>169</b>	<b>140</b>	<b>229</b>	<b>49</b>	<b>4</b>	<b>0</b>	<b>685</b>

## PENSIÓN NO CONTRIBUTIVA DE INVALIDEZ

### DATOS ACUMULADOS DE GESTIÓN CORRESPONDIENTES AL AÑO 2024 HASTA OCTUBRE

CC.AA. Y/O PROVINCIAS	PTES. AÑO ANTERIOR	SOLICITUDES PRESENTADAS					A RESOLV. AÑO	SOLICITUDES RESUELTAS									PTES. FINAL
		NUEVAS	SGIM Y SATP	PAS	INSS	TOTAL		APROBADAS					NO APROBADAS				
								NUEVAS	SGIM Y SATP	PAS	INSS	TOTAL	DNG	CAD-DES	TOTAL		
<b>ANDALUCÍA</b>	<b>2.326</b>	<b>3.535</b>	<b>0</b>	<b>5</b>	<b>0</b>	<b>3.540</b>	<b>5.866</b>	<b>1.287</b>	<b>6</b>	<b>6</b>	<b>0</b>	<b>1.299</b>	<b>1.356</b>	<b>260</b>	<b>2.915</b>	<b>2.951</b>	
ALMERÍA	66	152	0	0	0	152	218	65	0	0	0	65	51	16	132	86	
CÁDIZ	664	472	0	0	0	472	1.136	229	4	2	0	235	143	40	418	718	
CÓRDOBA	205	231	0	1	0	232	437	87	0	1	0	88	88	16	192	245	
GRANADA	270	320	0	0	0	320	590	212	1	0	0	213	158	23	394	196	
HUELVA	185	234	0	3	0	237	422	114	0	1	0	115	122	17	254	168	
JAÉN	60	213	0	0	0	213	273	52	0	1	0	53	36	10	99	174	
MÁLAGA	541	761	0	0	0	761	1.302	258	1	0	0	259	373	84	716	586	
SEVILLA	335	1.152	0	1	0	1.153	1.488	270	0	1	0	271	385	54	710	778	
<b>ARAGÓN</b>	<b>36</b>	<b>249</b>	<b>0</b>	<b>0</b>	<b>6</b>	<b>255</b>	<b>291</b>	<b>127</b>	<b>0</b>	<b>0</b>	<b>0</b>	<b>127</b>	<b>41</b>	<b>22</b>	<b>190</b>	<b>101</b>	
HUESCA	5	48	0	0	0	48	53	30	0	0	0	30	10	0	40	13	
TERUEL	1	17	0	0	1	18	19	13	0	0	0	13	4	1	18	1	
ZARAGOZA	30	184	0	0	5	189	219	84	0	0	0	84	27	21	132	87	
<b>ASTURIAS</b>	<b>221</b>	<b>338</b>	<b>0</b>	<b>0</b>	<b>0</b>	<b>338</b>	<b>559</b>	<b>169</b>	<b>0</b>	<b>0</b>	<b>0</b>	<b>169</b>	<b>78</b>	<b>27</b>	<b>274</b>	<b>285</b>	
<b>ILLES BALEARS</b>	<b>7</b>	<b>197</b>	<b>0</b>	<b>0</b>	<b>0</b>	<b>197</b>	<b>204</b>	<b>122</b>	<b>0</b>	<b>0</b>	<b>0</b>	<b>122</b>	<b>45</b>	<b>34</b>	<b>201</b>	<b>3</b>	
<b>CANARIAS</b>	<b>1.474</b>	<b>1.519</b>	<b>0</b>	<b>0</b>	<b>0</b>	<b>1.519</b>	<b>2.993</b>	<b>545</b>	<b>0</b>	<b>0</b>	<b>0</b>	<b>545</b>	<b>618</b>	<b>78</b>	<b>1.241</b>	<b>1.752</b>	
LAS PALMAS	503	682	0	0	0	682	1.185	223	0	0	0	223	261	50	534	651	
S.C. TENERIFE	971	837	0	0	0	837	1.808	322	0	0	0	322	357	28	707	1.101	
<b>CANTABRIA</b>	<b>84</b>	<b>260</b>	<b>1</b>	<b>0</b>	<b>0</b>	<b>261</b>	<b>345</b>	<b>175</b>	<b>1</b>	<b>0</b>	<b>0</b>	<b>176</b>	<b>50</b>	<b>11</b>	<b>237</b>	<b>108</b>	
<b>CASTILLA Y LEÓN</b>	<b>203</b>	<b>726</b>	<b>0</b>	<b>0</b>	<b>0</b>	<b>726</b>	<b>929</b>	<b>461</b>	<b>0</b>	<b>0</b>	<b>0</b>	<b>461</b>	<b>211</b>	<b>89</b>	<b>761</b>	<b>168</b>	
ÁVILA	7	87	0	0	0	87	94	58	0	0	0	58	24	3	85	9	
BURGOS	35	157	0	0	0	157	192	80	0	0	0	80	57	16	153	39	
LEÓN	88	61	0	0	0	61	149	40	0	0	0	40	15	36	91	58	
PALENCIA	4	54	0	0	0	54	58	45	0	0	0	45	10	2	57	1	
SALAMANCA	32	131	0	0	0	131	163	75	0	0	0	75	49	5	129	34	
SEGOVIA	12	36	0	0	0	36	48	28	0	0	0	28	11	6	45	3	
SORIA	2	17	0	0	0	17	19	12	0	0	0	12	3	3	18	1	
VALLADOLID	20	112	0	0	0	112	132	71	0	0	0	71	25	15	111	21	
ZAMORA	3	71	0	0	0	71	74	52	0	0	0	52	17	3	72	2	
<b>CASTILLA-LA MANCHA</b>	<b>150</b>	<b>893</b>	<b>0</b>	<b>0</b>	<b>0</b>	<b>893</b>	<b>1.043</b>	<b>512</b>	<b>0</b>	<b>0</b>	<b>1</b>	<b>513</b>	<b>201</b>	<b>82</b>	<b>796</b>	<b>247</b>	
ALBACETE	26	206	0	0	0	206	232	131	0	0	0	131	48	12	191	41	
CIUDAD REAL	30	211	0	0	0	211	241	158	0	0	1	159	52	20	231	10	
CUENCA	39	103	0	0	0	103	142	71	0	0	0	71	32	9	112	30	
GUADALAJARA	12	101	0	0	0	101	113	67	0	0	0	67	23	11	101	12	
TOLEDO	43	272	0	0	0	272	315	85	0	0	0	85	46	30	161	154	

(Continúa al dorso)



CC.AA. Y/O PROVINCIAS	PTES. AÑO ANTERIOR	SOLICITUDES PRESENTADAS					A RESOLV. AÑO	SOLICITUDES RESUELTAS									PTES. FINAL
								APROBADAS				NO APROBADAS					
		NUEVAS	SGIM Y SATP	PAS	INSS	TOTAL		NUEVAS	SGIM Y SATP	PAS	INSS	TOTAL	DNG	CAD-DES	TOTAL		
<b>CATALUNYA</b>	<b>1.760</b>	<b>2.391</b>	<b>1</b>	<b>1</b>	<b>141</b>	<b>2.534</b>	<b>4.294</b>	<b>1.349</b>	<b>0</b>	<b>0</b>	<b>295</b>	<b>1.644</b>	<b>984</b>	<b>273</b>	<b>2.901</b>	<b>1.393</b>	
BARCELONA	1.221	1.699	1	0	93	1.793	3.014	942	0	0	182	1.124	687	187	1.998	1.016	
GIRONA	197	246	0	0	22	268	465	150	0	0	48	198	116	28	342	123	
LLEIDA	76	120	0	0	4	124	200	57	0	0	15	72	45	12	129	71	
TARRAGONA	266	326	0	1	22	349	615	200	0	0	50	250	136	46	432	183	
<b>COMUNIDAD VALENCIANA</b>	<b>613</b>	<b>1.274</b>	<b>0</b>	<b>0</b>	<b>0</b>	<b>1.274</b>	<b>1.887</b>	<b>772</b>	<b>0</b>	<b>0</b>	<b>0</b>	<b>772</b>	<b>388</b>	<b>196</b>	<b>1.356</b>	<b>531</b>	
ALICANTE	260	411	0	0	0	411	671	223	0	0	0	223	162	47	432	239	
CASTELLÓN	55	241	0	0	0	241	296	156	0	0	0	156	46	24	226	70	
VALENCIA	298	622	0	0	0	622	920	393	0	0	0	393	180	125	698	222	
<b>EXTREMADURA</b>	<b>182</b>	<b>333</b>	<b>0</b>	<b>0</b>	<b>0</b>	<b>333</b>	<b>515</b>	<b>225</b>	<b>0</b>	<b>0</b>	<b>0</b>	<b>225</b>	<b>71</b>	<b>21</b>	<b>317</b>	<b>198</b>	
BADAJOS	151	172	0	0	0	172	323	121	0	0	0	121	48	12	181	142	
CÁCERES	31	161	0	0	0	161	192	104	0	0	0	104	23	9	136	56	
<b>GALICIA</b>	<b>422</b>	<b>1.335</b>	<b>0</b>	<b>0</b>	<b>0</b>	<b>1.335</b>	<b>1.757</b>	<b>742</b>	<b>0</b>	<b>0</b>	<b>0</b>	<b>742</b>	<b>517</b>	<b>74</b>	<b>1.333</b>	<b>424</b>	
A CORUÑA	113	500	0	0	0	500	613	264	0	0	0	264	195	26	485	128	
LUGO	63	112	0	0	0	112	175	33	0	0	0	33	60	16	109	66	
OURENSE	39	224	0	0	0	224	263	147	0	0	0	147	67	5	219	44	
PONTEVEDRA	207	499	0	0	0	499	706	298	0	0	0	298	195	27	520	186	
<b>MADRID</b>	<b>604</b>	<b>1.737</b>	<b>2</b>	<b>1</b>	<b>0</b>	<b>1.740</b>	<b>2.344</b>	<b>972</b>	<b>2</b>	<b>1</b>	<b>0</b>	<b>975</b>	<b>509</b>	<b>383</b>	<b>1.867</b>	<b>477</b>	
<b>MURCIA</b>	<b>338</b>	<b>732</b>	<b>0</b>	<b>0</b>	<b>0</b>	<b>732</b>	<b>1.070</b>	<b>416</b>	<b>0</b>	<b>0</b>	<b>5</b>	<b>421</b>	<b>285</b>	<b>76</b>	<b>782</b>	<b>288</b>	
<b>NAVARRA</b>	<b>12</b>	<b>126</b>	<b>0</b>	<b>0</b>	<b>0</b>	<b>126</b>	<b>138</b>	<b>82</b>	<b>0</b>	<b>0</b>	<b>0</b>	<b>82</b>	<b>37</b>	<b>18</b>	<b>137</b>	<b>1</b>	
<b>PAÍS VASCO</b>	<b>50</b>	<b>445</b>	<b>0</b>	<b>3</b>	<b>0</b>	<b>448</b>	<b>498</b>	<b>319</b>	<b>0</b>	<b>3</b>	<b>0</b>	<b>322</b>	<b>104</b>	<b>16</b>	<b>442</b>	<b>56</b>	
ARABA/ÁLAVA	0	45	0	0	0	45	45	42	0	0	0	42	3	0	45	0	
GIPUZKOA	23	166	0	0	0	166	189	123	0	0	0	123	32	12	167	22	
BIZKAIA	27	234	0	3	0	237	264	154	0	3	0	157	69	4	230	34	
<b>LA RIOJA</b>	<b>15</b>	<b>70</b>	<b>0</b>	<b>0</b>	<b>0</b>	<b>70</b>	<b>85</b>	<b>42</b>	<b>0</b>	<b>0</b>	<b>0</b>	<b>42</b>	<b>19</b>	<b>4</b>	<b>65</b>	<b>20</b>	
<b>CEUTA</b>	<b>13</b>	<b>59</b>	<b>0</b>	<b>0</b>	<b>0</b>	<b>59</b>	<b>72</b>	<b>49</b>	<b>0</b>	<b>0</b>	<b>0</b>	<b>49</b>	<b>9</b>	<b>3</b>	<b>61</b>	<b>11</b>	
<b>MELILLA</b>	<b>50</b>	<b>99</b>	<b>0</b>	<b>0</b>	<b>0</b>	<b>99</b>	<b>149</b>	<b>34</b>	<b>0</b>	<b>0</b>	<b>0</b>	<b>34</b>	<b>21</b>	<b>6</b>	<b>61</b>	<b>88</b>	

<b>TOTAL ESTADO</b>	<b>8.560</b>	<b>16.318</b>	<b>4</b>	<b>10</b>	<b>147</b>	<b>16.479</b>	<b>25.039</b>	<b>8.400</b>	<b>9</b>	<b>10</b>	<b>301</b>	<b>8.720</b>	<b>5.544</b>	<b>1.673</b>	<b>15.937</b>	<b>9.102</b>
---------------------	--------------	---------------	----------	-----------	------------	---------------	---------------	--------------	----------	-----------	------------	--------------	--------------	--------------	---------------	--------------

# PENSIÓN NO CONTRIBUTIVA DE INVALIDEZ

## CAUSAS DE DENEGACIÓN ACUMULADAS CORRESPONDIENTES AL AÑO 2024 HASTA OCTUBRE

CC.AA. Y/O PROVINCIAS	EDAD	RESIDENCIA	RECURSOS ECONÓMICOS		GRADO DISCAPACIDAD	PRESTACIÓN	SOLICITAR SIN PASAR	SIN	TOTAL CAUSAS DE DENEGACIÓN
		LEGAL	PERSONALES	U.E.C.	ENF. CRÓNICA	INCOMPATIBLE	SIN PASAR DOS AÑOS	DESGLASAR	
<b>ANDALUCÍA</b>	<b>105</b>	<b>144</b>	<b>209</b>	<b>191</b>	<b>635</b>	<b>64</b>	<b>8</b>	<b>0</b>	<b>1.356</b>
ALMERÍA	7	7	9	5	15	6	2	0	51
CÁDIZ	22	20	23	29	46	3	0	0	143
CÓRDOBA	4	15	10	8	47	4	0	0	88
GRANADA	9	16	17	15	88	13	0	0	158
HUELVA	11	4	20	16	70	1	0	0	122
JAÉN	1	4	4	9	17	1	0	0	36
MÁLAGA	41	53	62	41	147	27	2	0	373
SEVILLA	10	25	64	68	205	9	4	0	385
<b>ARAGÓN</b>	<b>2</b>	<b>1</b>	<b>11</b>	<b>14</b>	<b>9</b>	<b>4</b>	<b>0</b>	<b>0</b>	<b>41</b>
HUESCA	2	0	2	3	2	1	0	0	10
TERUEL	0	0	1	3	0	0	0	0	4
ZARAGOZA	0	1	8	8	7	3	0	0	27
<b>ASTURIAS</b>	<b>0</b>	<b>2</b>	<b>26</b>	<b>19</b>	<b>22</b>	<b>9</b>	<b>0</b>	<b>0</b>	<b>78</b>
<b>ILLES BALEARS</b>	<b>7</b>	<b>10</b>	<b>11</b>	<b>6</b>	<b>6</b>	<b>5</b>	<b>0</b>	<b>0</b>	<b>45</b>
<b>CANARIAS</b>	<b>41</b>	<b>25</b>	<b>185</b>	<b>75</b>	<b>270</b>	<b>22</b>	<b>0</b>	<b>0</b>	<b>618</b>
LAS PALMAS	19	11	86	44	87	14	0	0	261
S.C. TENERIFE	22	14	99	31	183	8	0	0	357
<b>CANTABRIA</b>	<b>6</b>	<b>2</b>	<b>11</b>	<b>15</b>	<b>13</b>	<b>3</b>	<b>0</b>	<b>0</b>	<b>50</b>
<b>CASTILLA Y LEÓN</b>	<b>10</b>	<b>11</b>	<b>51</b>	<b>63</b>	<b>66</b>	<b>10</b>	<b>0</b>	<b>0</b>	<b>211</b>
ÁVILA	0	0	4	19	1	0	0	0	24
BURGOS	1	3	7	10	33	3	0	0	57
LEÓN	0	2	3	3	5	2	0	0	15
PALENCIA	0	0	5	0	4	1	0	0	10
SALAMANCA	9	1	16	14	7	2	0	0	49
SEGOVIA	0	1	4	3	3	0	0	0	11
SORIA	0	0	0	3	0	0	0	0	3
VALLADOLID	0	2	7	9	5	2	0	0	25
ZAMORA	0	2	5	2	8	0	0	0	17
<b>CASTILLA-LA MANCHA</b>	<b>2</b>	<b>27</b>	<b>48</b>	<b>54</b>	<b>58</b>	<b>12</b>	<b>0</b>	<b>0</b>	<b>201</b>
ALBACETE	1	4	11	13	18	1	0	0	48
CIUDAD REAL	0	3	8	16	21	4	0	0	52
CUENCA	0	4	7	12	6	3	0	0	32
GUADALAJARA	0	5	9	7	2	0	0	0	23
TOLEDO	1	11	13	6	11	4	0	0	46

(Continúa al dorso)

CC.AA. Y/O PROVINCIAS	EDAD	RESIDENCIA LEGAL	RECURSOS ECONÓMICOS		GRADO DISCAPACIDAD ENF. CRÓNICA	PRESTACIÓN INCOMPATIBLE	SOLICITAR SIN PASAR DOS AÑOS	SIN DESGLASAR	TOTAL CAUSAS DE DENEGACIÓN
			PERSONALES	U.E.C.					
			<b>CATALUNYA</b>	<b>0</b>					
BARCELONA	0	71	144	154	107	211	0	0	687
GIRONA	0	10	28	21	10	47	0	0	116
LLEIDA	0	6	6	11	6	16	0	0	45
TARRAGONA	0	13	25	32	3	63	0	0	136
<b>COMUNIDAD VALENCIANA</b>	<b>6</b>	<b>22</b>	<b>92</b>	<b>81</b>	<b>144</b>	<b>43</b>	<b>0</b>	<b>0</b>	<b>388</b>
ALICANTE	2	2	22	13	96	27	0	0	162
CASTELLÓN	3	4	17	7	11	4	0	0	46
VALENCIA	1	16	53	61	37	12	0	0	180
<b>EXTREMADURA</b>	<b>8</b>	<b>2</b>	<b>13</b>	<b>22</b>	<b>20</b>	<b>6</b>	<b>0</b>	<b>0</b>	<b>71</b>
BADAJOS	6	2	7	15	13	5	0	0	48
CÁCERES	2	0	6	7	7	1	0	0	23
<b>GALICIA</b>	<b>18</b>	<b>24</b>	<b>47</b>	<b>91</b>	<b>332</b>	<b>5</b>	<b>0</b>	<b>0</b>	<b>517</b>
A CORUÑA	0	14	33	46	102	0	0	0	195
LUGO	6	5	4	4	40	1	0	0	60
OURENSE	10	4	8	8	35	2	0	0	67
PONTEVEDRA	2	1	2	33	155	2	0	0	195
<b>MADRID</b>	<b>78</b>	<b>37</b>	<b>194</b>	<b>157</b>	<b>43</b>	<b>0</b>	<b>0</b>	<b>0</b>	<b>509</b>
<b>MURCIA</b>	<b>28</b>	<b>28</b>	<b>30</b>	<b>39</b>	<b>145</b>	<b>13</b>	<b>2</b>	<b>0</b>	<b>285</b>
<b>NAVARRA</b>	<b>2</b>	<b>12</b>	<b>13</b>	<b>5</b>	<b>4</b>	<b>1</b>	<b>0</b>	<b>0</b>	<b>37</b>
<b>PAÍS VASCO</b>	<b>0</b>	<b>18</b>	<b>21</b>	<b>31</b>	<b>17</b>	<b>17</b>	<b>0</b>	<b>0</b>	<b>104</b>
ARABA/ÁLAVA	0	0	3	0	0	0	0	0	3
GIPUZKOA	0	5	8	13	2	4	0	0	32
BIZKAIA	0	13	10	18	15	13	0	0	69
<b>LA RIOJA</b>	<b>0</b>	<b>3</b>	<b>7</b>	<b>4</b>	<b>2</b>	<b>3</b>	<b>0</b>	<b>0</b>	<b>19</b>
<b>CEUTA</b>	<b>0</b>	<b>1</b>	<b>5</b>	<b>2</b>	<b>0</b>	<b>0</b>	<b>1</b>	<b>0</b>	<b>9</b>
<b>MELILLA</b>	<b>0</b>	<b>1</b>	<b>3</b>	<b>4</b>	<b>11</b>	<b>2</b>	<b>0</b>	<b>0</b>	<b>21</b>
<b>TOTAL ESTADO</b>	<b>313</b>	<b>470</b>	<b>1.180</b>	<b>1.091</b>	<b>1.923</b>	<b>556</b>	<b>11</b>	<b>0</b>	<b>5.544</b>

## 4. PNC de la Seguridad Social. Datos de la gestión mensual y anual

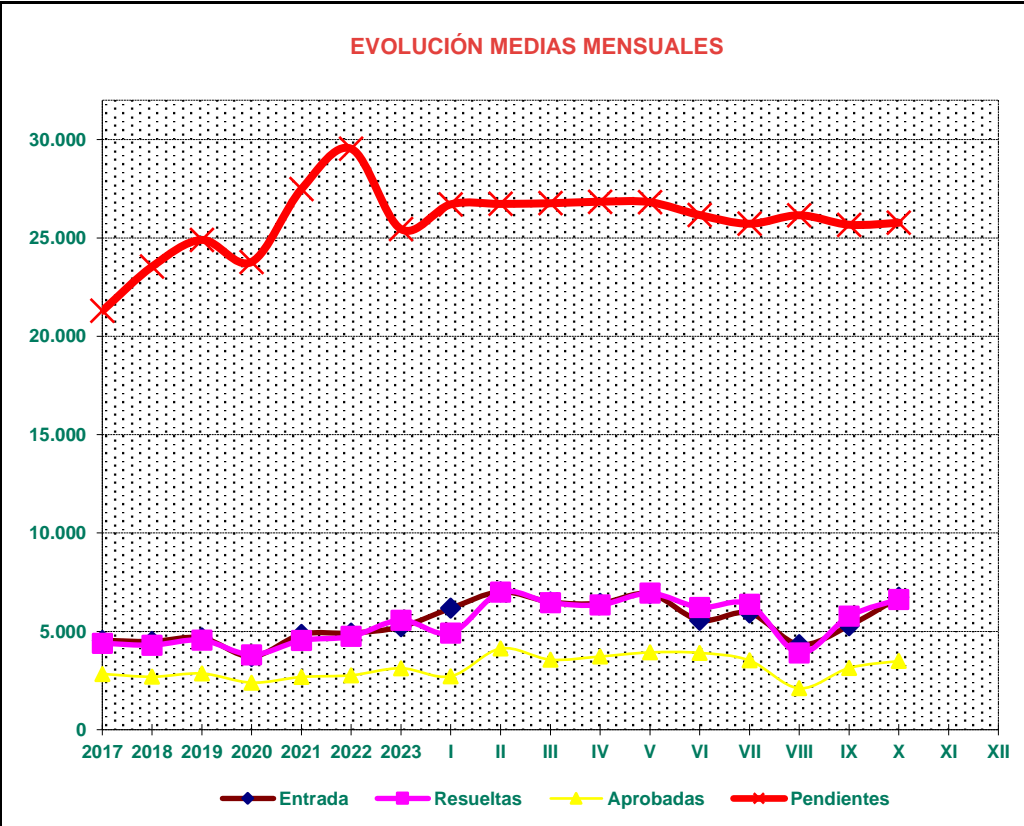
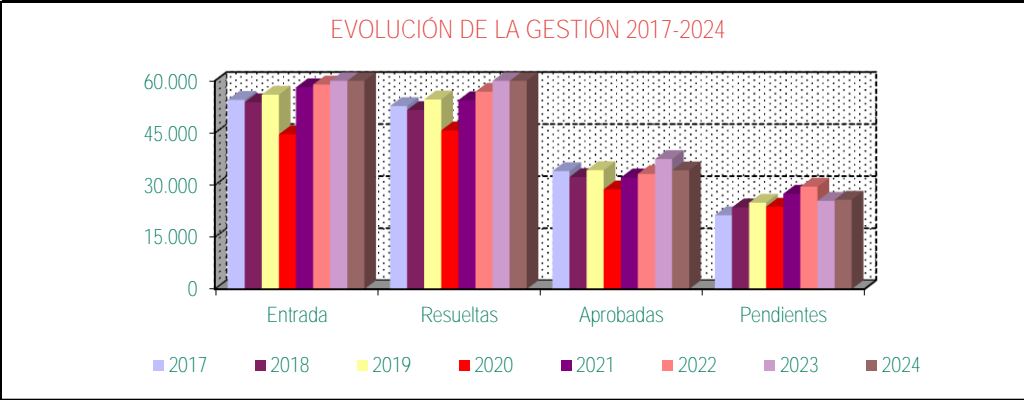


## R.D.L. 8/2015, DE 30 DE OCTUBRE; T. REF. LGSS PNC DE LA SEGURIDAD SOCIAL

## TOTAL: JUBILACIÓN MÁS INVALIDEZ

		Entrada	Resueltas	% R./E.	Aprobadas	No Aprob.	Pendientes
G E S T I O N	2017	54.524	52.747	96,74%	34.007	18.740	21.292
	2018	53.845	51.596	95,82%	32.296	19.300	23.541
	2019	56.009	54.652	97,58%	34.273	20.379	24.898
	2020	44.606	45.725	102,51%	28.723	17.002	23.779
	2021	58.137	54.436	93,63%	32.162	22.274	27.480
	2022	58.936	56.884	96,52%	33.196	23.688	29.532
	2023	62.750	66.836	106,51%	37.484	29.352	25.446
M E D I A S	2017	4.544	4.396		2.834	1.562	21.292
	2018	4.487	4.300		2.691	1.608	23.541
	2019	4.667	4.554		2.856	1.698	24.898
	2020	3.717	3.810		2.394	1.417	23.779
	2021	4.845	4.536		2.680	1.856	27.480
	2022	4.911	4.740		2.766	1.974	29.532
	2023	5.229	5.570		3.124	2.446	25.446
2024							
	I	6.172	4.911	79,57%	2.716	2.195	26.707
	II	7.008	6.987	99,70%	4.128	2.859	26.728
	III	6.493	6.460	99,49%	3.562	2.898	26.761
	IV	6.427	6.348	98,77%	3.721	2.627	26.840
	V	6.912	6.937	100,36%	3.929	3.008	26.815
	VI	5.565	6.218	111,73%	3.904	2.314	26.162
	VII	5.929	6.370	107,44%	3.521	2.849	25.721
	VIII	4.332	3.902	90,07%	2.104	1.798	26.151
	IX	5.284	5.766	109,12%	3.137	2.629	25.669
	X	6.729	6.627	98,48%	3.489	3.138	25.771
	XI						
	XII						
		60.851	60.526	99,47%	34.211	26.315	25.771

\* Pendientes reales



## PENSIONES NO CONTRIBUTIVAS DE JUBILACIÓN E INVALIDEZ

### DATOS CONJUNTOS DE GESTIÓN CORRESPONDIENTES AL MES DE OCTUBRE DE 2024

CC.AA. Y/O PROVINCIAS	PTES. MES ANTERIOR	SOLICITUDES PRESENTADAS					A RESOLV. MES	SOLICITUDES RESUELTAS									PTES. FIN MES
		PRESENTADAS						APROBADAS					NO APROBADAS		TOTAL		
		NUEVAS	SGIM Y SATP	PAS	INSS	TOTAL		NUEVAS	SGIM Y SATP	PAS	INSS	TOTAL	DNG	CAD-DES			
<b>ANDALUCÍA</b>	<b>8.522</b>	<b>1.797</b>	<b>1</b>	<b>2</b>	<b>0</b>	<b>1.800</b>	<b>10.322</b>	<b>574</b>	<b>0</b>	<b>4</b>	<b>0</b>	<b>578</b>	<b>542</b>	<b>92</b>	<b>1.212</b>	<b>9.110</b>	
ALMERÍA	337	85	1	0	0	86	423	34	0	1	0	35	21	22	78	345	
CÁDIZ	2.454	255	0	0	0	255	2.709	122	0	0	0	122	66	6	194	2.515	
CÓRDOBA	430	82	0	0	0	82	512	58	0	0	0	58	11	0	69	443	
GRANADA	550	123	0	0	0	123	673	61	0	0	0	61	58	15	134	539	
HUELVA	318	72	0	1	0	73	391	61	0	0	0	61	51	4	116	275	
JAÉN	389	147	0	1	0	148	537	18	0	1	0	19	9	4	32	505	
MÁLAGA	1.500	776	0	0	0	776	2.276	76	0	0	0	76	219	38	333	1.943	
SEVILLA	2.544	257	0	0	0	257	2.801	144	0	2	0	146	107	3	256	2.545	
<b>ARAGÓN</b>	<b>383</b>	<b>114</b>	<b>0</b>	<b>0</b>	<b>5</b>	<b>119</b>	<b>502</b>	<b>37</b>	<b>0</b>	<b>0</b>	<b>0</b>	<b>37</b>	<b>17</b>	<b>20</b>	<b>74</b>	<b>428</b>	
HUESCA	27	18	0	0	0	18	45	14	0	0	0	14	4	1	19	26	
TERUEL	10	1	0	0	0	1	11	4	0	0	0	4	2	0	6	5	
ZARAGOZA	346	95	0	0	5	100	446	19	0	0	0	19	11	19	49	397	
<b>ASTURIAS</b>	<b>917</b>	<b>176</b>	<b>0</b>	<b>0</b>	<b>0</b>	<b>176</b>	<b>1.093</b>	<b>95</b>	<b>0</b>	<b>0</b>	<b>0</b>	<b>95</b>	<b>26</b>	<b>31</b>	<b>152</b>	<b>941</b>	
<b>ILLES BALEARS</b>	<b>167</b>	<b>93</b>	<b>0</b>	<b>0</b>	<b>0</b>	<b>93</b>	<b>260</b>	<b>79</b>	<b>0</b>	<b>0</b>	<b>0</b>	<b>79</b>	<b>44</b>	<b>13</b>	<b>136</b>	<b>124</b>	
<b>CANARIAS</b>	<b>4.264</b>	<b>500</b>	<b>0</b>	<b>0</b>	<b>0</b>	<b>500</b>	<b>4.764</b>	<b>252</b>	<b>0</b>	<b>0</b>	<b>0</b>	<b>252</b>	<b>189</b>	<b>39</b>	<b>480</b>	<b>4.284</b>	
LAS PALMAS	1.217	243	0	0	0	243	1.460	78	0	0	0	78	76	20	174	1.286	
S.C. TENERIFE	3.047	257	0	0	0	257	3.304	174	0	0	0	174	113	19	306	2.998	
<b>CANTABRIA</b>	<b>174</b>	<b>105</b>	<b>0</b>	<b>0</b>	<b>0</b>	<b>105</b>	<b>279</b>	<b>59</b>	<b>0</b>	<b>0</b>	<b>0</b>	<b>59</b>	<b>23</b>	<b>5</b>	<b>87</b>	<b>192</b>	
<b>CASTILLA Y LEÓN</b>	<b>531</b>	<b>281</b>	<b>0</b>	<b>0</b>	<b>0</b>	<b>281</b>	<b>812</b>	<b>182</b>	<b>0</b>	<b>0</b>	<b>0</b>	<b>182</b>	<b>117</b>	<b>37</b>	<b>336</b>	<b>476</b>	
ÁVILA	29	26	0	0	0	26	55	8	0	0	0	8	14	2	24	31	
BURGOS	111	40	0	0	0	40	151	26	0	0	0	26	22	5	53	98	
LEÓN	133	38	0	0	0	38	171	15	0	0	0	15	12	16	43	128	
PALENCIA	16	18	0	0	0	18	34	20	0	0	0	20	6	0	26	8	
SALAMANCA	72	51	0	0	0	51	123	27	0	0	0	27	30	3	60	63	
SEGOVIA	29	14	0	0	0	14	43	9	0	0	0	9	4	6	19	24	
SORIA	9	7	0	0	0	7	16	4	0	0	0	4	0	2	6	10	
VALLADOLID	118	70	0	0	0	70	188	54	0	0	0	54	22	0	76	112	
ZAMORA	14	17	0	0	0	17	31	19	0	0	0	19	7	3	29	2	
<b>CASTILLA-LA MANCHA</b>	<b>876</b>	<b>315</b>	<b>0</b>	<b>0</b>	<b>0</b>	<b>315</b>	<b>1.191</b>	<b>146</b>	<b>1</b>	<b>0</b>	<b>0</b>	<b>147</b>	<b>99</b>	<b>27</b>	<b>273</b>	<b>918</b>	
ALBACETE	109	68	0	0	0	68	177	50	0	0	0	50	26	6	82	95	
CIUDAD REAL	73	49	0	0	0	49	122	42	0	0	0	42	19	5	66	56	
CUENCA	46	37	0	0	0	37	83	8	0	0	0	8	10	4	22	61	
GUADALAJARA	107	23	0	0	0	23	130	21	1	0	0	22	17	4	43	87	
TOLEDO	541	138	0	0	0	138	679	25	0	0	0	25	27	8	60	619	

(Continúa al dorso)

CC.AA. Y/O PROVINCIAS	PTES. MES ANTERIOR	SOLICITUDES PRESENTADAS					A RESOLV. MES	SOLICITUDES RESUELTAS									PTES. FIN MES
		NUEVAS	SGIM Y SATP	PAS	INSS	TOTAL		APROBADAS					NO APROBADAS		TOTAL		
								NUEVAS	SGIM Y SATP	PAS	INSS	TOTAL	DNG	CAD-DES			
<b>CATALUNYA</b>	<b>2.643</b>	<b>896</b>	<b>0</b>	<b>0</b>	<b>22</b>	<b>918</b>	<b>3.561</b>	<b>522</b>	<b>0</b>	<b>0</b>	<b>19</b>	<b>541</b>	<b>316</b>	<b>96</b>	<b>953</b>	<b>2.608</b>	
BARCELONA	1.835	659	0	0	18	677	2.512	367	0	0	6	373	215	61	649	1.863	
GIRONA	299	95	0	0	1	96	395	51	0	0	9	60	39	13	112	283	
LLEIDA	130	37	0	0	0	37	167	19	0	0	1	20	17	4	41	126	
TARRAGONA	379	105	0	0	3	108	487	85	0	0	3	88	45	18	151	336	
<b>COMUNIDAD VALENCIA</b>	<b>3.115</b>	<b>562</b>	<b>0</b>	<b>0</b>	<b>0</b>	<b>562</b>	<b>3.677</b>	<b>418</b>	<b>0</b>	<b>0</b>	<b>0</b>	<b>418</b>	<b>447</b>	<b>165</b>	<b>1.030</b>	<b>2.647</b>	
ALICANTE	1.709	141	0	0	0	141	1.850	132	0	0	0	132	319	104	555	1.295	
CASTELLÓN	168	74	0	0	0	74	242	46	0	0	0	46	12	4	62	180	
VALENCIA	1.238	347	0	0	0	347	1.585	240	0	0	0	240	116	57	413	1.172	
<b>EXTREMADURA</b>	<b>304</b>	<b>172</b>	<b>0</b>	<b>0</b>	<b>0</b>	<b>172</b>	<b>476</b>	<b>73</b>	<b>1</b>	<b>0</b>	<b>0</b>	<b>74</b>	<b>36</b>	<b>16</b>	<b>126</b>	<b>350</b>	
BADAJOS	222	97	0	0	0	97	319	45	1	0	0	46	20	4	70	249	
CÁCERES	82	75	0	0	0	75	157	28	0	0	0	28	16	12	56	101	
<b>GALICIA</b>	<b>899</b>	<b>426</b>	<b>0</b>	<b>0</b>	<b>0</b>	<b>426</b>	<b>1.325</b>	<b>280</b>	<b>0</b>	<b>0</b>	<b>0</b>	<b>280</b>	<b>145</b>	<b>19</b>	<b>444</b>	<b>881</b>	
A CORUÑA	284	143	0	0	0	143	427	91	0	0	0	91	66	0	157	270	
LUGO	195	34	0	0	0	34	229	15	0	0	0	15	22	10	47	182	
OURENSE	83	60	0	0	0	60	143	32	0	0	0	32	12	0	44	99	
PONTEVEDRA	337	189	0	0	0	189	526	142	0	0	0	142	45	9	196	330	
<b>MADRID</b>	<b>2.139</b>	<b>687</b>	<b>1</b>	<b>1</b>	<b>0</b>	<b>689</b>	<b>2.828</b>	<b>414</b>	<b>1</b>	<b>1</b>	<b>0</b>	<b>416</b>	<b>199</b>	<b>170</b>	<b>785</b>	<b>2.043</b>	
<b>MURCIA</b>	<b>383</b>	<b>245</b>	<b>0</b>	<b>0</b>	<b>0</b>	<b>245</b>	<b>628</b>	<b>128</b>	<b>0</b>	<b>0</b>	<b>0</b>	<b>128</b>	<b>87</b>	<b>28</b>	<b>243</b>	<b>385</b>	
<b>NAVARRA</b>	<b>26</b>	<b>59</b>	<b>0</b>	<b>0</b>	<b>0</b>	<b>59</b>	<b>85</b>	<b>54</b>	<b>0</b>	<b>0</b>	<b>0</b>	<b>54</b>	<b>18</b>	<b>5</b>	<b>77</b>	<b>8</b>	
<b>PAÍS VASCO</b>	<b>153</b>	<b>186</b>	<b>0</b>	<b>0</b>	<b>0</b>	<b>186</b>	<b>339</b>	<b>103</b>	<b>0</b>	<b>0</b>	<b>0</b>	<b>103</b>	<b>34</b>	<b>6</b>	<b>143</b>	<b>196</b>	
ARABA/ÁLAVA	0	26	0	0	0	26	26	24	0	0	0	24	2	0	26	0	
GIPUZKOA	44	56	0	0	0	56	100	36	0	0	0	36	9	5	50	50	
BIZKAIA	109	104	0	0	0	104	213	43	0	0	0	43	23	1	67	146	
<b>LA RIOJA</b>	<b>58</b>	<b>36</b>	<b>0</b>	<b>0</b>	<b>0</b>	<b>36</b>	<b>94</b>	<b>19</b>	<b>0</b>	<b>0</b>	<b>0</b>	<b>19</b>	<b>12</b>	<b>3</b>	<b>34</b>	<b>60</b>	
<b>CEUTA</b>	<b>17</b>	<b>28</b>	<b>0</b>	<b>0</b>	<b>0</b>	<b>28</b>	<b>45</b>	<b>10</b>	<b>0</b>	<b>0</b>	<b>0</b>	<b>10</b>	<b>6</b>	<b>2</b>	<b>18</b>	<b>27</b>	
<b>MELILLA</b>	<b>98</b>	<b>19</b>	<b>0</b>	<b>0</b>	<b>0</b>	<b>19</b>	<b>117</b>	<b>17</b>	<b>0</b>	<b>0</b>	<b>0</b>	<b>17</b>	<b>5</b>	<b>2</b>	<b>24</b>	<b>93</b>	

TOTAL ESTADO	25.669	6.697	2	3	27	6.729	32.398	3.462	3	5	19	3.489	2.362	776	6.627	25.771
--------------	--------	-------	---	---	----	-------	--------	-------	---	---	----	-------	-------	-----	-------	--------

## PENSIONES NO CONTRIBUTIVAS DE JUBILACIÓN E INVALIDEZ

### CAUSAS DE DENEGACIÓN CONJUNTAS CORRESPONDIENTES AL MES DE OCTUBRE DE 2024

CC.AA. Y/O PROVINCIAS	EDAD	RESIDENCIA LEGAL	RECURSOS ECONÓMICOS		GRADO DISCAPACIDAD ENF. CRÓNICA	PRESTACIÓN INCOMPATIBLE	SOLICITAR SIN PASAR DOS AÑOS	SIN DESGLOSAR	TOTAL CAUSAS DE DENEGACIÓN
			PERSONALES	U.E.C.					
			<b>ANDALUCÍA</b>	<b>40</b>					
ALMERÍA	2	4	5	7	2	0	1	0	21
CÁDIZ	4	9	23	27	3	0	0	0	66
CÓRDOBA	1	3	1	3	2	1	0	0	11
GRANADA	6	10	15	15	11	1	0	0	58
HUELVA	2	1	8	11	28	1	0	0	51
JAÉN	0	1	1	5	1	1	0	0	9
MÁLAGA	19	59	35	98	6	1	1	0	219
SEVILLA	6	11	26	60	2	0	2	0	107
<b>ARAGÓN</b>	<b>1</b>	<b>2</b>	<b>6</b>	<b>8</b>	<b>0</b>	<b>0</b>	<b>0</b>	<b>0</b>	<b>17</b>
HUESCA	0	0	2	2	0	0	0	0	4
TERUEL	0	0	2	0	0	0	0	0	2
ZARAGOZA	1	2	2	6	0	0	0	0	11
<b>ASTURIAS</b>	<b>1</b>	<b>3</b>	<b>9</b>	<b>8</b>	<b>4</b>	<b>1</b>	<b>0</b>	<b>0</b>	<b>26</b>
<b>ILLES BALEARS</b>	<b>3</b>	<b>9</b>	<b>17</b>	<b>15</b>	<b>0</b>	<b>0</b>	<b>0</b>	<b>0</b>	<b>44</b>
<b>CANARIAS</b>	<b>12</b>	<b>35</b>	<b>75</b>	<b>51</b>	<b>15</b>	<b>1</b>	<b>0</b>	<b>0</b>	<b>189</b>
LAS PALMAS	6	14	22	30	4	0	0	0	76
S.C. TENERIFE	6	21	53	21	11	1	0	0	113
<b>CANTABRIA</b>	<b>1</b>	<b>2</b>	<b>7</b>	<b>12</b>	<b>1</b>	<b>0</b>	<b>0</b>	<b>0</b>	<b>23</b>
<b>CASTILLA Y LEÓN</b>	<b>6</b>	<b>9</b>	<b>27</b>	<b>62</b>	<b>13</b>	<b>0</b>	<b>0</b>	<b>0</b>	<b>117</b>
ÁVILA	0	0	5	8	1	0	0	0	14
BURGOS	1	4	4	7	6	0	0	0	22
LEÓN	0	0	2	8	2	0	0	0	12
PALENCIA	0	0	6	0	0	0	0	0	6
SALAMANCA	4	3	7	16	0	0	0	0	30
SEGOVIA	0	0	1	3	0	0	0	0	4
SORIA	0	0	0	0	0	0	0	0	0
VALLADOLID	1	2	0	16	3	0	0	0	22
ZAMORA	0	0	2	4	1	0	0	0	7
<b>CASTILLA-LA MANCHA</b>	<b>1</b>	<b>17</b>	<b>11</b>	<b>66</b>	<b>2</b>	<b>2</b>	<b>0</b>	<b>0</b>	<b>99</b>
ALBACETE	1	4	4	15	1	1	0	0	26
CIUDAD REAL	0	1	2	15	0	1	0	0	19
CUENCA	0	1	2	7	0	0	0	0	10
GUADALAJARA	0	5	0	11	1	0	0	0	17
TOLEDO	0	6	3	18	0	0	0	0	27

(Continúa al dorso)



CC.AA. Y/O PROVINCIAS	EDAD	RESIDENCIA LEGAL	RECURSOS ECONÓMICOS		GRADO DISCAPACIDAD ENF. CRÓNICA	PRESTACIÓN INCOMPATIBLE	SOLICITAR SIN PASAR DOS AÑOS	SIN DESGLASAR	TOTAL CAUSAS DE DENEGACIÓN
			PERSONALES	U.E.C.					
			<b>CATALUNYA</b>	<b>4</b>					
BARCELONA	3	46	64	80	2	20	0	0	215
GIRONA	1	3	9	20	3	3	0	0	39
LLEIDA	0	2	4	8	0	3	0	0	17
TARRAGONA	0	6	14	18	0	7	0	0	45
<b>COMUNIDAD VALENCIANA</b>	<b>9</b>	<b>57</b>	<b>82</b>	<b>218</b>	<b>78</b>	<b>3</b>	<b>0</b>	<b>0</b>	<b>447</b>
ALICANTE	5	46	44	150	74	0	0	0	319
CASTELLÓN	0	1	3	7	1	0	0	0	12
VALENCIA	4	10	35	61	3	3	0	0	116
<b>EXTREMADURA</b>	<b>1</b>	<b>0</b>	<b>5</b>	<b>28</b>	<b>1</b>	<b>1</b>	<b>0</b>	<b>0</b>	<b>36</b>
BADAJOS	0	0	2	17	1	0	0	0	20
CÁCERES	1	0	3	11	0	1	0	0	16
<b>GALICIA</b>	<b>8</b>	<b>12</b>	<b>27</b>	<b>63</b>	<b>35</b>	<b>0</b>	<b>0</b>	<b>0</b>	<b>145</b>
A CORUÑA	3	6	22	24	11	0	0	0	66
LUGO	2	3	3	7	7	0	0	0	22
OURENSE	3	0	2	1	6	0	0	0	12
PONTEVEDRA	0	3	0	31	11	0	0	0	45
<b>MADRID</b>	<b>18</b>	<b>41</b>	<b>50</b>	<b>87</b>	<b>3</b>	<b>0</b>	<b>0</b>	<b>0</b>	<b>199</b>
<b>MURCIA</b>	<b>2</b>	<b>7</b>	<b>12</b>	<b>50</b>	<b>14</b>	<b>2</b>	<b>0</b>	<b>0</b>	<b>87</b>
<b>NAVARRA</b>	<b>0</b>	<b>5</b>	<b>8</b>	<b>4</b>	<b>1</b>	<b>0</b>	<b>0</b>	<b>0</b>	<b>18</b>
<b>PAÍS VASCO</b>	<b>0</b>	<b>1</b>	<b>8</b>	<b>22</b>	<b>2</b>	<b>1</b>	<b>0</b>	<b>0</b>	<b>34</b>
ARABA/ÁLAVA	0	0	2	0	0	0	0	0	2
GIPUZKOA	0	1	4	4	0	0	0	0	9
BIZKAIA	0	0	2	18	2	1	0	0	23
<b>LA RIOJA</b>	<b>0</b>	<b>2</b>	<b>9</b>	<b>0</b>	<b>0</b>	<b>1</b>	<b>0</b>	<b>0</b>	<b>12</b>
<b>CEUTA</b>	<b>0</b>	<b>3</b>	<b>3</b>	<b>0</b>	<b>0</b>	<b>0</b>	<b>0</b>	<b>0</b>	<b>6</b>
<b>MELILLA</b>	<b>0</b>	<b>3</b>	<b>0</b>	<b>2</b>	<b>0</b>	<b>0</b>	<b>0</b>	<b>0</b>	<b>5</b>
<b>TOTAL ESTADO</b>	<b>107</b>	<b>363</b>	<b>561</b>	<b>1.048</b>	<b>229</b>	<b>50</b>	<b>4</b>	<b>0</b>	<b>2.362</b>

## PENSIONES NO CONTRIBUTIVAS DE JUBILACIÓN E INVALIDEZ

### DATOS ACUMULADOS DE GESTIÓN CORRESPONDIENTES AL AÑO 2024 HASTA OCTUBRE

CC.AA. Y/O PROVINCIAS	PTES. AÑO ANTERIOR	SOLICITUDES PRESENTADAS					A RESOLV. AÑO	SOLICITUDES RESUELTAS									PTES. FINAL
								APROBADAS					NO APROBADAS		TOTAL		
		NUEVAS	SGIM Y SATP	PAS	INSS	TOTAL		NUEVAS	SGIM Y SATP	PAS	INSS	TOTAL	DNG	CAD-DES			
<b>ANDALUCÍA</b>	<b>6.242</b>	<b>13.780</b>	<b>2</b>	<b>20</b>	<b>0</b>	<b>13.802</b>	<b>20.044</b>	<b>5.422</b>	<b>6</b>	<b>28</b>	<b>0</b>	<b>5.456</b>	<b>4.420</b>	<b>1.058</b>	<b>10.934</b>	<b>9.110</b>	
ALMERÍA	277	876	2	0	0	878	1.155	407	0	1	0	408	270	132	810	345	
CÁDIZ	2.365	1.705	0	3	0	1.708	4.073	845	4	6	0	855	559	144	1.558	2.515	
CÓRDOBA	377	887	0	3	0	890	1.267	492	0	4	0	496	268	60	824	443	
GRANADA	732	1.094	0	0	0	1.094	1.826	703	1	1	0	705	475	107	1.287	539	
HUELVA	308	729	0	6	0	735	1.043	427	0	4	0	431	265	72	768	275	
JAÉN	105	767	0	2	0	769	874	219	0	2	0	221	126	22	369	505	
MÁLAGA	1.470	3.428	0	1	0	3.429	4.899	1.286	1	1	0	1.288	1.314	354	2.956	1.943	
SEVILLA	608	4.294	0	5	0	4.299	4.907	1.043	0	9	0	1.052	1.143	167	2.362	2.545	
<b>ARAGÓN</b>	<b>116</b>	<b>1.197</b>	<b>2</b>	<b>0</b>	<b>6</b>	<b>1.205</b>	<b>1.321</b>	<b>468</b>	<b>1</b>	<b>0</b>	<b>0</b>	<b>469</b>	<b>264</b>	<b>160</b>	<b>893</b>	<b>428</b>	
HUESCA	13	186	1	0	0	187	200	127	1	0	0	128	41	5	174	26	
TERUEL	5	86	0	0	1	87	92	63	0	0	0	63	21	3	87	5	
ZARAGOZA	98	925	1	0	5	931	1.029	278	0	0	0	278	202	152	632	397	
<b>ASTURIAS</b>	<b>705</b>	<b>1.357</b>	<b>0</b>	<b>0</b>	<b>0</b>	<b>1.357</b>	<b>2.062</b>	<b>728</b>	<b>0</b>	<b>0</b>	<b>0</b>	<b>728</b>	<b>290</b>	<b>103</b>	<b>1.121</b>	<b>941</b>	
<b>ILLES BALEARS</b>	<b>190</b>	<b>981</b>	<b>0</b>	<b>0</b>	<b>0</b>	<b>981</b>	<b>1.171</b>	<b>607</b>	<b>0</b>	<b>0</b>	<b>0</b>	<b>607</b>	<b>271</b>	<b>169</b>	<b>1.047</b>	<b>124</b>	
<b>CANARIAS</b>	<b>3.910</b>	<b>4.268</b>	<b>0</b>	<b>0</b>	<b>0</b>	<b>4.268</b>	<b>8.178</b>	<b>1.960</b>	<b>0</b>	<b>10</b>	<b>0</b>	<b>1.970</b>	<b>1.589</b>	<b>335</b>	<b>3.894</b>	<b>4.284</b>	
LAS PALMAS	1.362	2.024	0	0	0	2.024	3.386	1.051	0	10	0	1.061	820	219	2.100	1.286	
S.C. TENERIFE	2.548	2.244	0	0	0	2.244	4.792	909	0	0	0	909	769	116	1.794	2.998	
<b>CANTABRIA</b>	<b>146</b>	<b>803</b>	<b>3</b>	<b>0</b>	<b>1</b>	<b>807</b>	<b>953</b>	<b>554</b>	<b>3</b>	<b>0</b>	<b>2</b>	<b>559</b>	<b>177</b>	<b>25</b>	<b>761</b>	<b>192</b>	
<b>CASTILLA Y LEÓN</b>	<b>495</b>	<b>2.893</b>	<b>1</b>	<b>0</b>	<b>0</b>	<b>2.894</b>	<b>3.389</b>	<b>1.908</b>	<b>3</b>	<b>0</b>	<b>0</b>	<b>1.911</b>	<b>780</b>	<b>222</b>	<b>2.913</b>	<b>476</b>	
ÁVILA	25	262	0	0	0	262	287	177	0	0	0	177	73	6	256	31	
BURGOS	74	432	0	0	0	432	506	234	0	0	0	234	137	37	408	98	
LEÓN	193	355	0	0	0	355	548	242	0	0	0	242	99	79	420	128	
PALENCIA	19	204	0	0	0	204	223	168	1	0	0	169	38	8	215	8	
SALAMANCA	67	535	0	0	0	535	602	344	1	0	0	345	183	11	539	63	
SEGOVIA	34	202	0	0	0	202	236	142	0	0	0	142	48	22	212	24	
SORIA	9	76	0	0	0	76	85	60	0	0	0	60	6	9	75	10	
VALLADOLID	63	573	0	0	0	573	636	340	0	0	0	340	149	35	524	112	
ZAMORA	11	254	1	0	0	255	266	201	1	0	0	202	47	15	264	2	
<b>CASTILLA-LA MANCHA</b>	<b>329</b>	<b>3.041</b>	<b>1</b>	<b>0</b>	<b>0</b>	<b>3.042</b>	<b>3.371</b>	<b>1.474</b>	<b>1</b>	<b>0</b>	<b>1</b>	<b>1.476</b>	<b>729</b>	<b>248</b>	<b>2.453</b>	<b>918</b>	
ALBACETE	58	562	0	0	0	562	620	359	0	0	0	359	133	33	525	95	
CIUDAD REAL	62	742	0	0	0	742	804	493	0	0	1	494	214	40	748	56	
CUENCA	58	308	0	0	0	308	366	179	0	0	0	179	102	24	305	61	
GUADALAJARA	51	318	1	0	0	319	370	154	1	0	0	155	81	47	283	87	
TOLEDO	100	1.111	0	0	0	1.111	1.211	289	0	0	0	289	199	104	592	619	

(Continúa al dorso)

CC.AA. Y/O PROVINCIAS	PTES. AÑO ANTERIOR	SOLICITUDES PRESENTADAS					A RESOLV. AÑO	SOLICITUDES RESUELTAS									PTES. FINAL
		NUEVAS	SGIM Y SATP	PAS	INSS	TOTAL		APROBADAS					NO APROBADAS		TOTAL		
								NUEVAS	SGIM Y SATP	PAS	INSS	TOTAL	DNG	CAD-DES			
<b>CATALUNYA</b>	<b>5.137</b>	<b>8.285</b>	<b>1</b>	<b>1</b>	<b>141</b>	<b>8.428</b>	<b>13.565</b>	<b>6.145</b>	<b>0</b>	<b>0</b>	<b>295</b>	<b>6.440</b>	<b>2.999</b>	<b>1.518</b>	<b>10.957</b>	<b>2.608</b>	
BARCELONA	3.585	5.877	1	0	93	5.971	9.556	4.362	0	0	182	4.544	2.115	1.034	7.693	1.863	
GIRONA	565	835	0	0	22	857	1.422	630	0	0	48	678	291	170	1.139	283	
LLEIDA	269	445	0	0	4	449	718	324	0	0	15	339	171	82	592	126	
TARRAGONA	718	1.128	0	1	22	1.151	1.869	829	0	0	50	879	422	232	1.533	336	
<b>COMUNIDAD VALENCIA</b>	<b>2.971</b>	<b>6.339</b>	<b>0</b>	<b>0</b>	<b>0</b>	<b>6.339</b>	<b>9.310</b>	<b>3.683</b>	<b>4</b>	<b>0</b>	<b>0</b>	<b>3.687</b>	<b>1.905</b>	<b>1.071</b>	<b>6.663</b>	<b>2.647</b>	
ALICANTE	1.353	2.544	0	0	0	2.544	3.897	1.382	3	0	0	1.385	760	457	2.602	1.295	
CASTELLÓN	145	726	0	0	0	726	871	421	1	0	0	422	174	95	691	180	
VALENCIA	1.473	3.069	0	0	0	3.069	4.542	1.880	0	0	0	1.880	971	519	3.370	1.172	
<b>EXTREMADURA</b>	<b>381</b>	<b>1.573</b>	<b>2</b>	<b>0</b>	<b>0</b>	<b>1.575</b>	<b>1.956</b>	<b>1.176</b>	<b>2</b>	<b>0</b>	<b>0</b>	<b>1.178</b>	<b>325</b>	<b>103</b>	<b>1.606</b>	<b>350</b>	
BADAJOS	276	932	2	0	0	934	1.210	695	2	0	0	697	200	64	961	249	
CÁCERES	105	641	0	0	0	641	746	481	0	0	0	481	125	39	645	101	
<b>GALICIA</b>	<b>1.165</b>	<b>3.989</b>	<b>0</b>	<b>0</b>	<b>0</b>	<b>3.989</b>	<b>5.154</b>	<b>2.842</b>	<b>0</b>	<b>0</b>	<b>0</b>	<b>2.842</b>	<b>1.215</b>	<b>216</b>	<b>4.273</b>	<b>881</b>	
A CORUÑA	487	1.483	0	0	0	1.483	1.970	1.091	0	0	0	1.091	554	55	1.700	270	
LUGO	182	420	0	0	0	420	602	224	0	0	0	224	130	66	420	182	
OURENSE	102	547	0	0	0	547	649	390	0	0	0	390	137	23	550	99	
PONTEVEDRA	394	1.539	0	0	0	1.539	1.933	1.137	0	0	0	1.137	394	72	1.603	330	
<b>MADRID</b>	<b>2.651</b>	<b>7.010</b>	<b>6</b>	<b>3</b>	<b>0</b>	<b>7.019</b>	<b>9.670</b>	<b>3.434</b>	<b>5</b>	<b>4</b>	<b>0</b>	<b>3.443</b>	<b>2.364</b>	<b>1.820</b>	<b>7.627</b>	<b>2.043</b>	
<b>MURCIA</b>	<b>622</b>	<b>2.095</b>	<b>0</b>	<b>0</b>	<b>0</b>	<b>2.095</b>	<b>2.717</b>	<b>1.356</b>	<b>0</b>	<b>0</b>	<b>5</b>	<b>1.361</b>	<b>719</b>	<b>252</b>	<b>2.332</b>	<b>385</b>	
<b>NAVARRA</b>	<b>64</b>	<b>568</b>	<b>0</b>	<b>0</b>	<b>0</b>	<b>568</b>	<b>632</b>	<b>358</b>	<b>0</b>	<b>0</b>	<b>0</b>	<b>358</b>	<b>187</b>	<b>79</b>	<b>624</b>	<b>8</b>	
<b>PAÍS VASCO</b>	<b>156</b>	<b>1.672</b>	<b>0</b>	<b>8</b>	<b>0</b>	<b>1.680</b>	<b>1.836</b>	<b>1.159</b>	<b>0</b>	<b>9</b>	<b>0</b>	<b>1.168</b>	<b>418</b>	<b>54</b>	<b>1.640</b>	<b>196</b>	
ARABA/ÁLAVA	0	185	0	0	0	185	185	171	0	0	0	171	13	1	185	0	
GIPUZKOA	43	498	0	0	0	498	541	360	0	0	0	360	92	39	491	50	
BIZKAIA	113	989	0	8	0	997	1.110	628	0	9	0	637	313	14	964	146	
<b>LA RIOJA</b>	<b>52</b>	<b>341</b>	<b>0</b>	<b>0</b>	<b>0</b>	<b>341</b>	<b>393</b>	<b>236</b>	<b>0</b>	<b>0</b>	<b>0</b>	<b>236</b>	<b>74</b>	<b>23</b>	<b>333</b>	<b>60</b>	
<b>CEUTA</b>	<b>40</b>	<b>213</b>	<b>0</b>	<b>0</b>	<b>0</b>	<b>213</b>	<b>253</b>	<b>163</b>	<b>0</b>	<b>0</b>	<b>0</b>	<b>163</b>	<b>40</b>	<b>23</b>	<b>226</b>	<b>27</b>	
<b>MELILLA</b>	<b>74</b>	<b>248</b>	<b>0</b>	<b>0</b>	<b>0</b>	<b>248</b>	<b>322</b>	<b>159</b>	<b>0</b>	<b>0</b>	<b>0</b>	<b>159</b>	<b>55</b>	<b>15</b>	<b>229</b>	<b>93</b>	

<b>TOTAL ESTADO</b>	<b>25.446</b>	<b>60.653</b>	<b>18</b>	<b>32</b>	<b>148</b>	<b>60.851</b>	<b>86.297</b>	<b>33.832</b>	<b>25</b>	<b>51</b>	<b>303</b>	<b>34.211</b>	<b>18.821</b>	<b>7.494</b>	<b>60.526</b>	<b>25.771</b>
---------------------	---------------	---------------	-----------	-----------	------------	---------------	---------------	---------------	-----------	-----------	------------	---------------	---------------	--------------	---------------	---------------

## PENSIONES NO CONTRIBUTIVAS DE JUBILACIÓN E INVALIDEZ

### CAUSAS DE DENEGACIÓN ACUMULADAS CORRESPONDIENTES AL AÑO 2024 HASTA OCTUBRE

CC.AA. Y/O PROVINCIAS	EDAD	RESIDENCIA LEGAL	RECURSOS		GRADO DISCAPACIDAD ENF. CRÓNICA	PRESTACIÓN INCOMPATIBLE	SOLICITAR SIN PASAR DOS AÑOS	SIN DESGLOSAR	TOTAL CAUSAS DE DENEGACIÓN
			ECONÓMICOS						
			PERSONALES	U.E.C.					
<b>ANDALUCÍA</b>	<b>363</b>	<b>664</b>	<b>829</b>	<b>1.837</b>	<b>635</b>	<b>84</b>	<b>8</b>	<b>0</b>	<b>4.420</b>
ALMERÍA	21	68	48	110	15	6	2	0	270
CÁDIZ	58	65	129	258	46	3	0	0	559
CÓRDOBA	16	36	43	122	47	4	0	0	268
GRANADA	38	75	94	148	88	32	0	0	475
HUELVA	25	13	52	104	70	1	0	0	265
JAÉN	11	13	22	62	17	1	0	0	126
MÁLAGA	124	317	245	451	147	28	2	0	1.314
SEVILLA	70	77	196	582	205	9	4	0	1.143
<b>ARAGÓN</b>	<b>17</b>	<b>36</b>	<b>49</b>	<b>149</b>	<b>9</b>	<b>4</b>	<b>0</b>	<b>0</b>	<b>264</b>
HUESCA	5	0	5	28	2	1	0	0	41
TERUEL	0	2	4	15	0	0	0	0	21
ZARAGOZA	12	34	40	106	7	3	0	0	202
<b>ASTURIAS</b>	<b>19</b>	<b>30</b>	<b>104</b>	<b>106</b>	<b>22</b>	<b>9</b>	<b>0</b>	<b>0</b>	<b>290</b>
<b>ILLES BALEARS</b>	<b>20</b>	<b>69</b>	<b>72</b>	<b>99</b>	<b>6</b>	<b>5</b>	<b>0</b>	<b>0</b>	<b>271</b>
<b>CANARIAS</b>	<b>114</b>	<b>278</b>	<b>479</b>	<b>419</b>	<b>270</b>	<b>29</b>	<b>0</b>	<b>0</b>	<b>1.589</b>
LAS PALMAS	62	146	227	277	87	21	0	0	820
S.C. TENERIFE	52	132	252	142	183	8	0	0	769
<b>CANTABRIA</b>	<b>16</b>	<b>13</b>	<b>41</b>	<b>91</b>	<b>13</b>	<b>3</b>	<b>0</b>	<b>0</b>	<b>177</b>
<b>CASTILLA Y LEÓN</b>	<b>47</b>	<b>64</b>	<b>191</b>	<b>402</b>	<b>66</b>	<b>10</b>	<b>0</b>	<b>0</b>	<b>780</b>
ÁVILA	5	0	11	56	1	0	0	0	73
BURGOS	7	17	28	49	33	3	0	0	137
LEÓN	2	11	31	48	5	2	0	0	99
PALENCIA	4	2	21	6	4	1	0	0	38
SALAMANCA	20	14	43	97	7	2	0	0	183
SEGOVIA	2	5	14	24	3	0	0	0	48
SORIA	0	0	1	5	0	0	0	0	6
VALLADOLID	7	7	31	97	5	2	0	0	149
ZAMORA	0	8	11	20	8	0	0	0	47
<b>CASTILLA-LA MANCHA</b>	<b>19</b>	<b>95</b>	<b>117</b>	<b>428</b>	<b>58</b>	<b>12</b>	<b>0</b>	<b>0</b>	<b>729</b>
ALBACETE	8	14	28	64	18	1	0	0	133
CIUDAD REAL	7	15	26	141	21	4	0	0	214
CUENCA	3	12	14	64	6	3	0	0	102
GUADALAJARA	0	16	15	48	2	0	0	0	81
TOLEDO	1	38	34	111	11	4	0	0	199

(Continúa al dorso)

CC.AA. Y/O PROVINCIAS	EDAD	RESIDENCIA	RECURSOS		GRADO	PRESTACIÓN	SOLICITAR	SIN	TOTAL CAUSAS DE DENEGACIÓN
		LEGAL	ECONÓMICOS		DISCAPACIDAD ENF. CRÓNICA	INCOMPATIBLE	SIN PASAR DOS AÑOS	DESGLASAR	
			PERSONALES	U.E.C.					
<b>CATALUNYA</b>	<b>61</b>	<b>628</b>	<b>807</b>	<b>1.038</b>	<b>126</b>	<b>339</b>	<b>0</b>	<b>0</b>	<b>2.999</b>
BARCELONA	45	466	573	711	107	213	0	0	2.115
GIRONA	4	39	75	116	10	47	0	0	291
LLEIDA	5	34	45	65	6	16	0	0	171
TARRAGONA	7	89	114	146	3	63	0	0	422
<b>COMUNIDAD VALENCIANA</b>	<b>65</b>	<b>236</b>	<b>404</b>	<b>1.013</b>	<b>144</b>	<b>43</b>	<b>0</b>	<b>0</b>	<b>1.905</b>
ALICANTE	19	103	151	364	96	27	0	0	760
CASTELLÓN	14	19	48	78	11	4	0	0	174
VALENCIA	32	114	205	571	37	12	0	0	971
<b>EXTREMADURA</b>	<b>27</b>	<b>21</b>	<b>68</b>	<b>182</b>	<b>20</b>	<b>7</b>	<b>0</b>	<b>0</b>	<b>325</b>
BADAJOS	15	16	41	109	13	6	0	0	200
CÁCERES	12	5	27	73	7	1	0	0	125
<b>GALICIA</b>	<b>54</b>	<b>107</b>	<b>205</b>	<b>512</b>	<b>332</b>	<b>5</b>	<b>0</b>	<b>0</b>	<b>1.215</b>
A CORUÑA	8	61	142	241	102	0	0	0	554
LUGO	19	13	18	39	40	1	0	0	130
OURENSE	20	26	23	31	35	2	0	0	137
PONTEVEDRA	7	7	22	201	155	2	0	0	394
<b>MADRID</b>	<b>183</b>	<b>324</b>	<b>607</b>	<b>1.207</b>	<b>43</b>	<b>0</b>	<b>0</b>	<b>0</b>	<b>2.364</b>
<b>MURCIA</b>	<b>43</b>	<b>85</b>	<b>102</b>	<b>329</b>	<b>145</b>	<b>13</b>	<b>2</b>	<b>0</b>	<b>719</b>
<b>NAVARRA</b>	<b>4</b>	<b>69</b>	<b>67</b>	<b>42</b>	<b>4</b>	<b>1</b>	<b>0</b>	<b>0</b>	<b>187</b>
<b>PAÍS VASCO</b>	<b>8</b>	<b>73</b>	<b>79</b>	<b>221</b>	<b>17</b>	<b>20</b>	<b>0</b>	<b>0</b>	<b>418</b>
ARABA/ÁLAVA	0	2	11	0	0	0	0	0	13
GIPUZKOA	0	19	22	43	2	6	0	0	92
BIZKAIA	8	52	46	178	15	14	0	0	313
<b>LA RIOJA</b>	<b>4</b>	<b>13</b>	<b>26</b>	<b>26</b>	<b>2</b>	<b>3</b>	<b>0</b>	<b>0</b>	<b>74</b>
<b>CEUTA</b>	<b>2</b>	<b>12</b>	<b>8</b>	<b>15</b>	<b>0</b>	<b>2</b>	<b>1</b>	<b>0</b>	<b>40</b>
<b>MELILLA</b>	<b>3</b>	<b>9</b>	<b>13</b>	<b>17</b>	<b>11</b>	<b>2</b>	<b>0</b>	<b>0</b>	<b>55</b>
<b>TOTAL ESTADO</b>	<b>1.069</b>	<b>2.826</b>	<b>4.268</b>	<b>8.133</b>	<b>1.923</b>	<b>591</b>	<b>11</b>	<b>0</b>	<b>18.821</b>

## 5. PNC de jubilación e invalidez: coeficientes de la gestión mensual



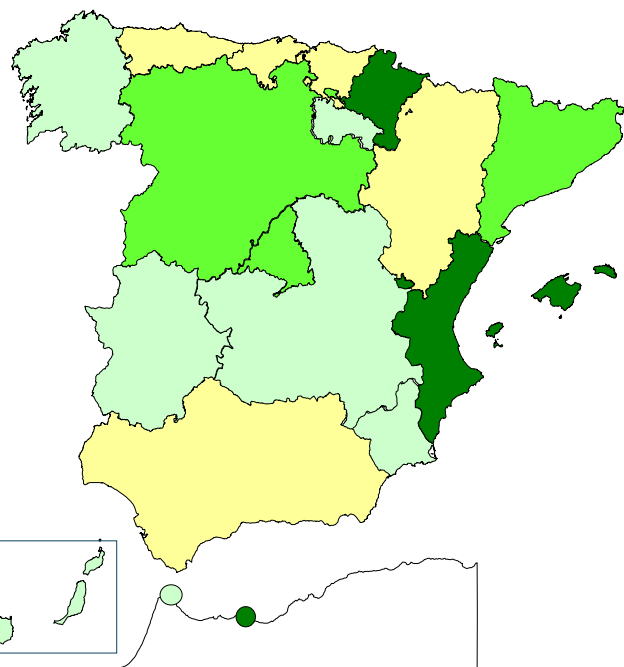
# PENSIONES NO CONTRIBUTIVAS DE LA SEGURIDAD SOCIAL DE JUBILACIÓN E INVALIDEZ

## DISTRIBUCIÓN TERRITORIAL DEL COEFICIENTE DE COBERTURA. SITUACIÓN EN OCTUBRE DE 2024

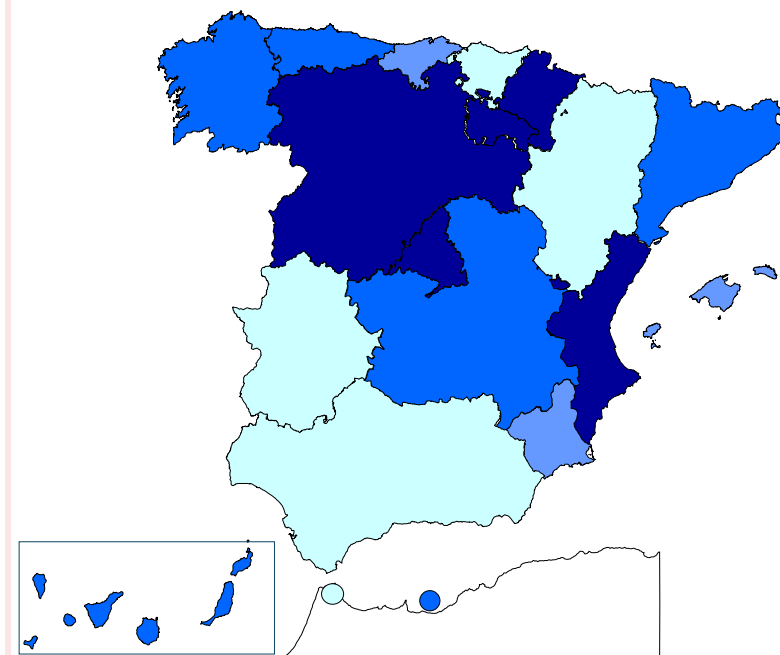
### PNC DE JUBILACIÓN

### ÁMBITO GEOGRÁFICO

### PNC DE INVALIDEZ



65,64%	ANDALUCÍA	72,64%
65,26%	ARAGÓN	50,00%
76,52%	ASTURIAS	115,91%
158,11%	ILLES BALEARS	100,00%
93,73%	CANARIAS	100,61%
79,41%	CANTABRIA	89,19%
107,11%	CASTILLA Y LEÓN	169,64%
80,35%	CASTILLA-LA MANCHA	103,49%
103,78%	CATALUNYA	103,91%
178,57%	C. VALENCIANA	201,75%
82,48%	EXTREMADURA	37,14%
100,00%	GALICIA	113,53%
103,69%	MADRID	151,70%
99,40%	MURCIA	98,70%
130,23%	NAVARRA	131,25%
76,55%	PAÍS VASCO	78,05%
86,21%	LA RIOJA	128,57%
80,00%	CEUTA	46,15%
130,77%	MELILLA	116,67%
95,89%	<b>TOTAL ESTADO</b>	<b>106,08%</b>



■ < 80%  
 ■ De 80 a 100%  
 ■ De 101 a 120%  
 ■ > 120%

■ < 80%  
 ■ De 80 a 100%  
 ■ De 101 a 120%  
 ■ > 120%

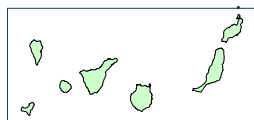
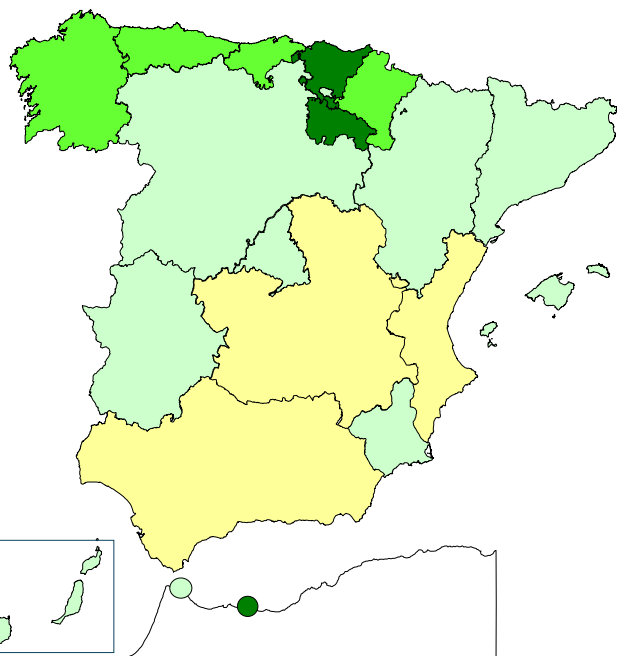
# PENSIONES NO CONTRIBUTIVAS DE LA SEGURIDAD SOCIAL DE JUBILACIÓN E INVALIDEZ

DISTRIBUCIÓN TERRITORIAL DEL COEFICIENTE DE RECONOCIMIENTO. SITUACIÓN EN OCTUBRE DE 2024

## PNC DE JUBILACIÓN

### ÁMBITO GEOGRÁFICO

## PNC DE INVALIDEZ



■ < 50%  
 ■ De 50 a 60%  
 ■ De 61 a 70%  
 ■ > 70%

47,54%

50,00%

63,37%

58,12%

50,00%

62,96%

56,85%

48,37%

58,08%

41,63%

58,41%

66,21%

51,96%

53,89%

64,29%

75,68%

72,00%

58,33%

70,59%

52,72%

ANDALUCÍA

ARAGÓN

ASTURIAS

ILLES BALEARS

CANARIAS

CANTABRIA

CASTILLA Y LEÓN

CASTILLA-LA MANCHA

CATALUNYA

C. VALENCIANA

EXTREMADURA

GALICIA

MADRID

MURCIA

NAVARRA

PAÍS VASCO

LA RIOJA

CEUTA

MELILLA

TOTAL ESTADO

48,10%

50,00%

60,78%

57,89%

57,23%

75,76%

47,37%

65,17%

53,38%

36,96%

61,54%

56,95%

55,61%

50,00%

85,71%

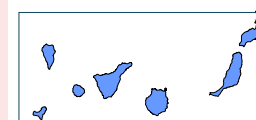
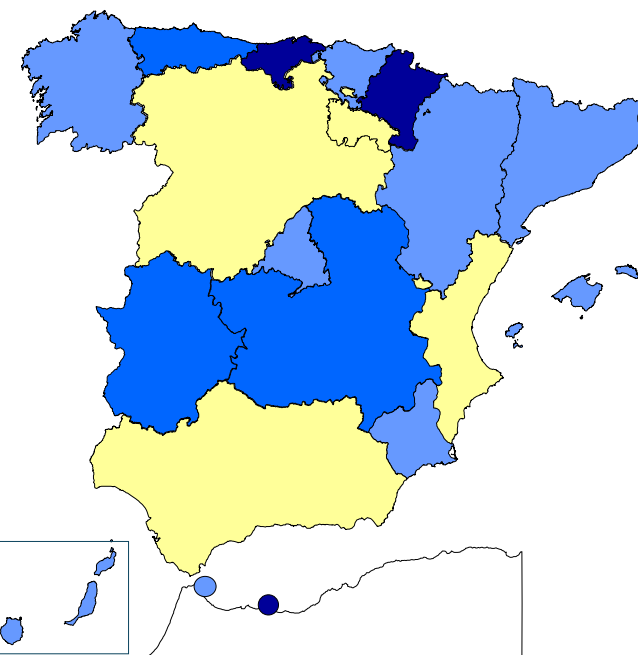
59,38%

11,11%

50,00%

71,43%

52,45%




■ < 50%  
 ■ De 50 a 60%  
 ■ De 61 a 70%  
 ■ > 70%



# PENSIONES NO CONTRIBUTIVAS DE LA SEGURIDAD SOCIAL DE JUBILACIÓN E INVALIDEZ

## DISTRIBUCIÓN TERRITORIAL DEL COEFICIENTE DE GESTIÓN EN DÍAS. SITUACIÓN EN OCTUBRE DE 2024



**Coefficiente de gestión:** Coeficiente expresado en días; su valor indica a cuántos días de entrada media de expedientes equivale el número de los que se encuentran en gestión al finalizar el mes.

## 6. Reclamaciones previas: datos de la gestión mensual y anual



## PENSIONES NO CONTRIBUTIVAS DE LA SEGURIDAD SOCIAL : JUBILACIÓN E INVALIDEZ

### RECLAMACIÓN PREVIA A LA VÍA JURISDICCIONAL SOCIAL: DATOS DEL MES DE OCTUBRE DE 2024

CC.AA. Y/O PROVINCIAS	JUBILACIÓN						INVALIDEZ						TOTAL : JUBILACION MAS INVALIDEZ					
	PENDTE. ANT.	RECLAM. PRSEN.	RESUELTAS			RECLAM. PENDTE.	PENDTE. ANT.	RECLAM. PRSEN.	RESUELTAS			RECLAM. PENDTE.	PENDTE. ANT.	RECLAM. PRSEN.	RESUELTAS			RECLAM. PENDTE.
			ESTIM.	DESEST.	TOTAL				ESTIM.	DESEST.	TOTAL				ESTIM.	DESEST.	TOTAL	
<b>ANDALUCÍA</b>	<b>191</b>	<b>50</b>	<b>8</b>	<b>39</b>	<b>47</b>	<b>194</b>	<b>138</b>	<b>17</b>	<b>1</b>	<b>18</b>	<b>19</b>	<b>136</b>	<b>329</b>	<b>67</b>	<b>9</b>	<b>57</b>	<b>66</b>	<b>330</b>
ALMERÍA	8	10	3	6	9	9	1	3	0	1	1	3	9	13	3	7	10	12
CÁDIZ	1	5	0	4	4	2	2	1	0	1	1	2	3	6	0	5	5	4
CÓRDOBA	6	4	1	2	3	7	5	4	0	1	1	8	11	8	1	3	4	15
GRANADA	1	2	1	1	2	1	1	1	1	1	2	0	2	3	2	2	4	1
HUELVA	0	2	0	2	2	0	1	0	0	0	0	1	1	2	0	2	2	1
JAÉN	9	2	0	1	1	10	4	1	0	0	0	5	13	3	0	1	1	15
MÁLAGA	59	12	1	21	22	49	53	4	0	13	13	44	112	16	1	34	35	93
SEVILLA	107	13	2	2	4	116	71	3	0	1	1	73	178	16	2	3	5	189
<b>ARAGÓN</b>	<b>27</b>	<b>8</b>	<b>4</b>	<b>28</b>	<b>32</b>	<b>3</b>	<b>2</b>	<b>6</b>	<b>1</b>	<b>5</b>	<b>6</b>	<b>2</b>	<b>29</b>	<b>14</b>	<b>5</b>	<b>33</b>	<b>38</b>	<b>5</b>
HUESCA	19	1	0	20	20	0	0	0	0	0	0	0	19	1	0	20	20	0
TERUEL	0	0	0	0	0	0	1	0	0	0	0	1	1	0	0	0	0	1
ZARAGOZA	8	7	4	8	12	3	1	6	1	5	6	1	9	13	5	13	18	4
<b>ASTURIAS</b>	<b>1</b>	<b>4</b>	<b>0</b>	<b>1</b>	<b>1</b>	<b>4</b>	<b>10</b>	<b>1</b>	<b>3</b>	<b>1</b>	<b>4</b>	<b>7</b>	<b>11</b>	<b>5</b>	<b>3</b>	<b>2</b>	<b>5</b>	<b>11</b>
<b>ILLES BALEARS</b>	<b>75</b>	<b>7</b>	<b>2</b>	<b>9</b>	<b>11</b>	<b>71</b>	<b>34</b>	<b>6</b>	<b>2</b>	<b>18</b>	<b>20</b>	<b>20</b>	<b>109</b>	<b>13</b>	<b>4</b>	<b>27</b>	<b>31</b>	<b>91</b>
<b>CANARIAS *</b>	<b>36</b>	<b>56</b>	<b>7</b>	<b>29</b>	<b>36</b>	<b>56</b>	<b>97</b>	<b>29</b>	<b>5</b>	<b>37</b>	<b>42</b>	<b>84</b>	<b>133</b>	<b>85</b>	<b>12</b>	<b>66</b>	<b>78</b>	<b>140</b>
LAS PALMAS	17	16	4	12	16	17	25	15	2	7	9	31	42	31	6	19	25	48
S.C. TENERIFE	19	40	3	17	20	39	72	14	3	30	33	53	91	54	6	47	53	92
<b>CANTABRIA</b>	<b>75</b>	<b>3</b>	<b>2</b>	<b>1</b>	<b>3</b>	<b>75</b>	<b>62</b>	<b>5</b>	<b>4</b>	<b>4</b>	<b>8</b>	<b>59</b>	<b>137</b>	<b>8</b>	<b>6</b>	<b>5</b>	<b>11</b>	<b>134</b>
<b>CASTILLA Y LEÓN</b>	<b>17</b>	<b>14</b>	<b>2</b>	<b>8</b>	<b>10</b>	<b>21</b>	<b>14</b>	<b>5</b>	<b>3</b>	<b>4</b>	<b>7</b>	<b>12</b>	<b>31</b>	<b>19</b>	<b>5</b>	<b>12</b>	<b>17</b>	<b>33</b>
ÁVILA	0	2	1	1	2	0	0	0	0	0	0	0	0	2	1	1	2	0
BURGOS	1	1	0	0	0	2	0	1	0	0	0	1	1	2	0	0	0	3
LEÓN	4	3	0	1	1	6	6	1	0	2	2	5	10	4	0	3	3	11
PALENCIA	0	0	0	0	0	0	0	1	1	0	1	0	0	1	1	0	1	0
SALAMANCA	7	3	0	2	2	8	5	1	0	1	1	5	12	4	0	3	3	13
SEGOVIA	0	2	0	0	0	2	1	0	0	0	0	1	1	2	0	0	0	3
SORIA	0	0	0	0	0	0	0	0	0	0	0	0	0	0	0	0	0	0
VALLADOLID	3	3	1	2	3	3	2	1	2	1	3	0	5	4	3	3	6	3
ZAMORA	2	0	0	2	2	0	0	0	0	0	0	0	2	0	0	2	2	0
<b>CASTILLA-LA MANCHA</b>	<b>14</b>	<b>31</b>	<b>7</b>	<b>18</b>	<b>25</b>	<b>20</b>	<b>9</b>	<b>15</b>	<b>4</b>	<b>7</b>	<b>11</b>	<b>13</b>	<b>23</b>	<b>46</b>	<b>11</b>	<b>25</b>	<b>36</b>	<b>33</b>
ALBACETE	5	7	3	3	6	6	0	5	0	0	0	5	5	12	3	3	6	11
CIUDAD REAL	3	9	1	6	7	5	6	2	0	2	2	6	9	11	1	8	9	11
CUENCA	1	2	1	1	2	1	0	1	1	0	1	0	1	3	2	1	3	1
GUADALAJARA	0	2	0	1	1	1	0	0	0	0	0	0	0	2	0	1	1	1
TOLEDO	5	11	2	7	9	7	3	7	3	5	8	2	8	18	5	12	17	9

(Continúa al dorso)

CC.AA. Y/O PROVINCIAS	JUBILACIÓN						INVALIDEZ						TOTAL: JUBILACIÓN MAS INVALIDEZ					
	PENDTE. ANT.	RECLAM. PRSEN.	RESUELTAS			RECLAM. PENDTE.	PENDTE. ANT.	RECLAM. PRSEN.	RESUELTAS			RECLAM. PENDTE.	PENDTE. ANT.	RECLAM. PRSEN.	RESUELTAS			RECLAM. PENDTE.
			ESTIM.	DESEST.	TOTAL				ESTIM.	DESEST.	TOTAL				ESTIM.	DESEST.	TOTAL	
<b>CATALUNYA</b>	<b>494</b>	<b>74</b>	<b>53</b>	<b>37</b>	<b>90</b>	<b>478</b>	<b>167</b>	<b>62</b>	<b>35</b>	<b>31</b>	<b>66</b>	<b>163</b>	<b>661</b>	<b>136</b>	<b>88</b>	<b>68</b>	<b>156</b>	<b>641</b>
BARCELONA	354	53	35	29	64	343	120	41	26	23	49	112	474	94	61	52	113	455
GIRONA	51	10	3	5	8	53	22	6	4	3	7	21	73	16	7	8	15	74
LLEIDA	21	4	3	0	3	22	7	5	0	3	3	9	28	9	3	3	6	31
TARRAGONA	68	7	12	3	15	60	18	10	5	2	7	21	86	17	17	5	22	81
<b>COMUNIDAD VALENCIANA</b>	<b>50</b>	<b>43</b>	<b>16</b>	<b>27</b>	<b>43</b>	<b>50</b>	<b>25</b>	<b>20</b>	<b>3</b>	<b>15</b>	<b>18</b>	<b>27</b>	<b>75</b>	<b>63</b>	<b>19</b>	<b>42</b>	<b>61</b>	<b>77</b>
ALICANTE	33	16	5	13	18	31	15	3	1	4	5	13	48	19	6	17	23	44
CASTELLÓN	0	2	1	1	2	0	0	1	0	1	1	0	0	3	1	2	3	0
VALENCIA	17	25	10	13	23	19	10	16	2	10	12	14	27	41	12	23	35	33
<b>EXTREMADURA</b>	<b>9</b>	<b>6</b>	<b>2</b>	<b>4</b>	<b>6</b>	<b>9</b>	<b>4</b>	<b>4</b>	<b>0</b>	<b>2</b>	<b>2</b>	<b>6</b>	<b>13</b>	<b>10</b>	<b>2</b>	<b>6</b>	<b>8</b>	<b>15</b>
BADAJOS	7	3	2	2	4	6	4	2	0	2	2	4	11	5	2	4	6	10
CÁCERES	2	3	0	2	2	3	0	2	0	0	0	2	2	5	0	2	2	5
<b>GALICIA</b>	<b>6</b>	<b>14</b>	<b>7</b>	<b>7</b>	<b>14</b>	<b>6</b>	<b>16</b>	<b>10</b>	<b>4</b>	<b>9</b>	<b>13</b>	<b>13</b>	<b>22</b>	<b>24</b>	<b>11</b>	<b>16</b>	<b>27</b>	<b>19</b>
A CORUÑA	2	10	5	3	8	4	10	3	3	3	6	7	12	13	8	6	14	11
LUGO	4	0	0	2	2	2	6	2	0	2	2	6	10	2	0	4	4	8
OURENSE	0	2	2	0	2	0	0	1	0	1	1	0	0	3	2	1	3	0
PONTEVEDRA	0	2	0	2	2	0	0	4	1	3	4	0	0	6	1	5	6	0
<b>MADRID</b>	<b>28</b>	<b>64</b>	<b>12</b>	<b>49</b>	<b>61</b>	<b>31</b>	<b>9</b>	<b>27</b>	<b>7</b>	<b>19</b>	<b>26</b>	<b>10</b>	<b>37</b>	<b>91</b>	<b>19</b>	<b>68</b>	<b>87</b>	<b>41</b>
<b>MURCIA</b>	<b>0</b>	<b>11</b>	<b>1</b>	<b>2</b>	<b>3</b>	<b>8</b>	<b>7</b>	<b>12</b>	<b>2</b>	<b>5</b>	<b>7</b>	<b>12</b>	<b>7</b>	<b>23</b>	<b>3</b>	<b>7</b>	<b>10</b>	<b>20</b>
<b>NAVARRA</b>	<b>7</b>	<b>1</b>	<b>1</b>	<b>0</b>	<b>1</b>	<b>7</b>	<b>1</b>	<b>2</b>	<b>1</b>	<b>0</b>	<b>1</b>	<b>2</b>	<b>8</b>	<b>3</b>	<b>2</b>	<b>0</b>	<b>2</b>	<b>9</b>
<b>PAÍS VASCO</b>	<b>1</b>	<b>2</b>	<b>0</b>	<b>3</b>	<b>3</b>	<b>0</b>	<b>2</b>	<b>1</b>	<b>1</b>	<b>1</b>	<b>2</b>	<b>1</b>	<b>3</b>	<b>3</b>	<b>1</b>	<b>4</b>	<b>5</b>	<b>1</b>
ARABA/ÁLAVA	0	0	0	0	0	0	0	0	0	0	0	0	0	0	0	0	0	0
GIPUZKOA (1)	0	0	0	0	0	0	0	0	0	0	0	0	0	0	0	0	0	0
BIZKAIA	1	2	0	3	3	0	2	1	1	1	2	1	3	3	1	4	5	1
<b>LA RIOJA</b>	<b>1</b>	<b>1</b>	<b>0</b>	<b>0</b>	<b>0</b>	<b>2</b>	<b>0</b>	<b>1</b>	<b>0</b>	<b>0</b>	<b>0</b>	<b>1</b>	<b>1</b>	<b>2</b>	<b>0</b>	<b>0</b>	<b>0</b>	<b>3</b>
<b>CEUTA</b>	<b>0</b>	<b>3</b>	<b>1</b>	<b>0</b>	<b>1</b>	<b>2</b>	<b>0</b>	<b>1</b>	<b>1</b>	<b>0</b>	<b>1</b>	<b>0</b>	<b>0</b>	<b>4</b>	<b>2</b>	<b>0</b>	<b>2</b>	<b>2</b>
<b>MELILLA</b>	<b>1</b>	<b>1</b>	<b>0</b>	<b>1</b>	<b>1</b>	<b>1</b>	<b>0</b>	<b>0</b>	<b>0</b>	<b>0</b>	<b>0</b>	<b>0</b>	<b>1</b>	<b>1</b>	<b>0</b>	<b>1</b>	<b>1</b>	<b>1</b>

TOTAL ESTADO

1.033

393

125

263

388

1.038

597

224

77

176

253

568

1.630

617

202

439

641

1.606

(1) Datos no facilitados.

**PENSIONES NO CONTRIBUTIVAS DE LA SEGURIDAD SOCIAL : JUBILACIÓN E INVALIDEZ**

**RECLAMACIÓN PREVIA A LA VÍA JURISDICCIONAL SOCIAL: DATOS ACUMULADOS DEL AÑO 2024 HASTA OCTUBRE**

CC.AA. Y/O PROVINCIAS	JUBILACIÓN						INVALIDEZ						TOTAL: JUBILACIÓN MAS INVALIDEZ					
	PENDTE. ANT.	RECLAM. PRSEN.	RESUELTAS			RECLAM. PENDTE.	PENDTE. ANT.	RECLAM. PRSEN.	RESUELTAS			RECLAM. PENDTE.	PENDTE. ANT.	RECLAM. PRSEN.	RESUELTAS			RECLAM. PENDTE.
			ESTIM.	DESEST.	TOTAL				ESTIM.	DESEST.	TOTAL				ESTIM.	DESEST.	TOTAL	
<b>ANDALUCÍA</b>	<b>134</b>	<b>392</b>	<b>73</b>	<b>259</b>	<b>332</b>	<b>194</b>	<b>150</b>	<b>231</b>	<b>51</b>	<b>194</b>	<b>245</b>	<b>136</b>	<b>284</b>	<b>623</b>	<b>124</b>	<b>453</b>	<b>577</b>	<b>330</b>
ALMERÍA	1	43	8	27	35	9	1	17	3	12	15	3	2	60	11	39	50	12
CÁDIZ	1	49	7	41	48	2	4	37	6	33	39	2	5	86	13	74	87	4
CÓRDOBA	4	49	12	34	46	7	3	37	7	25	32	8	7	86	19	59	78	15
GRANADA	4	11	7	7	14	1	3	4	2	5	7	0	7	15	9	12	21	1
HUELVA	0	21	4	17	21	0	1	9	2	7	9	1	1	30	6	24	30	1
JAÉN	11	11	3	9	12	10	9	3	1	6	7	5	20	14	4	15	19	15
MÁLAGA	67	58	15	61	76	49	89	29	14	60	74	44	156	87	29	121	150	93
SEVILLA	46	150	17	63	80	116	40	95	16	46	62	73	86	245	33	109	142	189
<b>ARAGÓN</b>	<b>2</b>	<b>95</b>	<b>38</b>	<b>56</b>	<b>94</b>	<b>3</b>	<b>4</b>	<b>21</b>	<b>11</b>	<b>12</b>	<b>23</b>	<b>2</b>	<b>6</b>	<b>116</b>	<b>49</b>	<b>68</b>	<b>117</b>	<b>5</b>
HUESCA	0	23	3	20	23	0	0	5	4	1	5	0	0	28	7	21	28	0
TERUEL	0	1	1	0	1	0	1	2	2	0	2	1	1	3	3	0	3	1
ZARAGOZA	2	71	34	36	70	3	3	14	5	11	16	1	5	85	39	47	86	4
<b>ASTURIAS</b>	<b>5</b>	<b>28</b>	<b>5</b>	<b>24</b>	<b>29</b>	<b>4</b>	<b>14</b>	<b>22</b>	<b>7</b>	<b>22</b>	<b>29</b>	<b>7</b>	<b>19</b>	<b>50</b>	<b>12</b>	<b>46</b>	<b>58</b>	<b>11</b>
<b>ILLES BALEARS</b>	<b>24</b>	<b>75</b>	<b>2</b>	<b>26</b>	<b>28</b>	<b>71</b>	<b>9</b>	<b>45</b>	<b>2</b>	<b>32</b>	<b>34</b>	<b>20</b>	<b>33</b>	<b>120</b>	<b>4</b>	<b>58</b>	<b>62</b>	<b>91</b>
<b>CANARIAS (*)</b>	<b>39</b>	<b>186</b>	<b>34</b>	<b>135</b>	<b>169</b>	<b>56</b>	<b>48</b>	<b>215</b>	<b>35</b>	<b>144</b>	<b>179</b>	<b>84</b>	<b>87</b>	<b>401</b>	<b>69</b>	<b>279</b>	<b>348</b>	<b>140</b>
LAS PALMAS	17	105	21	84	105	17	22	85	22	54	76	31	39	190	43	138	181	48
S.C. TENERIFE	22	81	13	51	64	39	26	130	13	90	103	53	48	211	26	141	167	92
<b>CANTABRIA</b>	<b>42</b>	<b>45</b>	<b>8</b>	<b>4</b>	<b>12</b>	<b>75</b>	<b>30</b>	<b>43</b>	<b>6</b>	<b>8</b>	<b>14</b>	<b>59</b>	<b>72</b>	<b>88</b>	<b>14</b>	<b>12</b>	<b>26</b>	<b>134</b>
<b>CASTILLA Y LEÓN</b>	<b>20</b>	<b>117</b>	<b>46</b>	<b>70</b>	<b>116</b>	<b>21</b>	<b>21</b>	<b>63</b>	<b>37</b>	<b>35</b>	<b>72</b>	<b>12</b>	<b>41</b>	<b>180</b>	<b>83</b>	<b>105</b>	<b>188</b>	<b>33</b>
ÁVILA	3	10	8	5	13	0	1	11	11	1	12	0	4	21	19	6	25	0
BURGOS	3	15	2	14	16	2	1	8	3	5	8	1	4	23	5	19	24	3
LEÓN	8	24	17	9	26	6	13	5	6	7	13	5	21	29	23	16	39	11
PALENCIA	2	3	0	5	5	0	1	2	2	1	3	0	3	5	2	6	8	0
SALAMANCA	1	22	4	11	15	8	2	12	3	6	9	5	3	34	7	17	24	13
SEGOVIA	3	18	5	14	19	2	2	8	3	6	9	1	5	26	8	20	28	3
SORIA	0	0	0	0	0	0	0	1	1	0	1	0	0	1	1	0	1	0
VALLADOLID	0	19	7	9	16	3	1	13	5	9	14	0	1	32	12	18	30	3
ZAMORA	0	6	3	3	6	0	0	3	3	0	3	0	0	9	6	3	9	0
<b>CASTILLA-LA MANCHA</b>	<b>13</b>	<b>130</b>	<b>41</b>	<b>82</b>	<b>123</b>	<b>20</b>	<b>15</b>	<b>118</b>	<b>43</b>	<b>77</b>	<b>120</b>	<b>13</b>	<b>28</b>	<b>248</b>	<b>84</b>	<b>159</b>	<b>243</b>	<b>33</b>
ALBACETE	0	30	9	15	24	6	5	31	10	21	31	5	5	61	19	36	55	11
CIUDAD REAL	7	22	10	14	24	5	7	19	4	16	20	6	14	41	14	30	44	11
CUENCA	1	16	5	11	16	1	1	13	6	8	14	0	2	29	11	19	30	1
GUADALAJARA	0	9	1	7	8	1	1	7	2	6	8	0	1	16	3	13	16	1
TOLEDO	5	53	16	35	51	7	1	48	21	26	47	2	6	101	37	61	98	9

(Continúa al dorso)

CC.AA. Y/O PROVINCIAS	JUBILACIÓN						INVALIDEZ						TOTAL: JUBILACIÓN MAS INVALIDEZ					
	PENDTE. ANT.	RECLAM. PRSEN.	RESUELTAS			RECLAM. PENDTE.	PENDTE. ANT.	RECLAM. PRSEN.	RESUELTAS			RECLAM. PENDTE.	PENDTE. ANT.	RECLAM. PRSEN.	RESUELTAS			RECLAM. PENDTE.
			ESTIM.	DESEST.	TOTAL				ESTIM.	DESEST.	TOTAL				ESTIM.	DESEST.	TOTAL	
<b>CATALUNYA</b>	<b>570</b>	<b>805</b>	<b>530</b>	<b>367</b>	<b>897</b>	<b>478</b>	<b>126</b>	<b>497</b>	<b>240</b>	<b>220</b>	<b>460</b>	<b>163</b>	<b>696</b>	<b>1.302</b>	<b>770</b>	<b>587</b>	<b>1.357</b>	<b>641</b>
BARCELONA	417	571	383	262	645	343	94	356	175	163	338	112	511	927	558	425	983	455
GIRONA	60	93	64	36	100	53	11	51	24	17	41	21	71	144	88	53	141	74
LLEIDA	32	39	26	23	49	22	8	27	12	14	26	9	40	66	38	37	75	31
TARRAGONA	61	102	57	46	103	60	13	63	29	26	55	21	74	165	86	72	158	81
<b>COMUNIDAD VALENCIA</b>	<b>106</b>	<b>318</b>	<b>110</b>	<b>264</b>	<b>374</b>	<b>50</b>	<b>11</b>	<b>187</b>	<b>43</b>	<b>128</b>	<b>171</b>	<b>27</b>	<b>117</b>	<b>505</b>	<b>153</b>	<b>392</b>	<b>545</b>	<b>77</b>
ALICANTE	106	140	57	158	215	31	10	45	12	30	42	13	116	185	69	188	257	44
CASTELLÓN	0	20	8	12	20	0	0	11	4	7	11	0	0	31	12	19	31	0
VALENCIA	0	158	45	94	139	19	1	131	27	91	118	14	1	289	72	185	257	33
<b>EXTREMADURA</b>	<b>17</b>	<b>104</b>	<b>34</b>	<b>78</b>	<b>112</b>	<b>9</b>	<b>9</b>	<b>58</b>	<b>17</b>	<b>44</b>	<b>61</b>	<b>6</b>	<b>26</b>	<b>162</b>	<b>51</b>	<b>122</b>	<b>173</b>	<b>15</b>
BADAJOS	12	77	25	58	83	6	4	38	11	27	38	4	16	115	36	85	121	10
CÁCERES	5	27	9	20	29	3	5	20	6	17	23	2	10	47	15	37	52	5
<b>GALICIA</b>	<b>23</b>	<b>109</b>	<b>54</b>	<b>72</b>	<b>126</b>	<b>6</b>	<b>124</b>	<b>88</b>	<b>94</b>	<b>105</b>	<b>199</b>	<b>13</b>	<b>147</b>	<b>197</b>	<b>148</b>	<b>177</b>	<b>325</b>	<b>19</b>
A CORUÑA	17	52	36	29	65	4	120	39	83	69	152	7	137	91	119	98	217	11
LUGO	6	13	3	14	17	2	4	11	0	9	9	6	10	24	3	23	26	8
OURENSE	0	13	5	8	13	0	0	16	7	9	16	0	0	29	12	17	29	0
PONTEVEDRA	0	31	10	21	31	0	0	22	4	18	22	0	0	53	14	39	53	0
<b>MADRID</b>	<b>72</b>	<b>505</b>	<b>93</b>	<b>453</b>	<b>546</b>	<b>31</b>	<b>41</b>	<b>261</b>	<b>97</b>	<b>195</b>	<b>292</b>	<b>10</b>	<b>113</b>	<b>766</b>	<b>190</b>	<b>648</b>	<b>838</b>	<b>41</b>
<b>MURCIA</b>	<b>20</b>	<b>85</b>	<b>26</b>	<b>71</b>	<b>97</b>	<b>8</b>	<b>8</b>	<b>68</b>	<b>19</b>	<b>45</b>	<b>64</b>	<b>12</b>	<b>28</b>	<b>153</b>	<b>45</b>	<b>116</b>	<b>161</b>	<b>20</b>
<b>NAVARRA</b>	<b>2</b>	<b>20</b>	<b>5</b>	<b>10</b>	<b>15</b>	<b>7</b>	<b>1</b>	<b>8</b>	<b>3</b>	<b>4</b>	<b>7</b>	<b>2</b>	<b>3</b>	<b>28</b>	<b>8</b>	<b>14</b>	<b>22</b>	<b>9</b>
<b>PAÍS VASCO</b>	<b>3</b>	<b>20</b>	<b>0</b>	<b>23</b>	<b>23</b>	<b>0</b>	<b>0</b>	<b>13</b>	<b>1</b>	<b>11</b>	<b>12</b>	<b>1</b>	<b>3</b>	<b>33</b>	<b>1</b>	<b>34</b>	<b>35</b>	<b>1</b>
ARABA/ÁLAVA	0	0	0	0	0	0	0	0	0	0	0	0	0	0	0	0	0	0
GIPUZKOA(1)	0	0	0	0	0	0	0	0	0	0	0	0	0	0	0	0	0	0
BIZKAIA	3	20	0	23	23	0	0	13	1	11	12	1	3	33	1	34	35	1
<b>LA RIOJA</b>	<b>2</b>	<b>7</b>	<b>3</b>	<b>4</b>	<b>7</b>	<b>2</b>	<b>2</b>	<b>3</b>	<b>0</b>	<b>4</b>	<b>4</b>	<b>1</b>	<b>4</b>	<b>10</b>	<b>3</b>	<b>8</b>	<b>11</b>	<b>3</b>
<b>CEUTA</b>	<b>0</b>	<b>8</b>	<b>4</b>	<b>2</b>	<b>6</b>	<b>2</b>	<b>0</b>	<b>7</b>	<b>5</b>	<b>2</b>	<b>7</b>	<b>0</b>	<b>0</b>	<b>15</b>	<b>9</b>	<b>4</b>	<b>13</b>	<b>2</b>
<b>MELILLA</b>	<b>0</b>	<b>22</b>	<b>2</b>	<b>19</b>	<b>21</b>	<b>1</b>	<b>0</b>	<b>21</b>	<b>2</b>	<b>19</b>	<b>21</b>	<b>0</b>	<b>0</b>	<b>43</b>	<b>4</b>	<b>38</b>	<b>42</b>	<b>1</b>

<b>TOTAL ESTADO</b>	<b>1.094</b>	<b>3.071</b>	<b>1.108</b>	<b>2.019</b>	<b>3.127</b>	<b>1.038</b>	<b>613</b>	<b>1.969</b>	<b>713</b>	<b>1.301</b>	<b>2.014</b>	<b>568</b>	<b>1.707</b>	<b>5.040</b>	<b>1.821</b>	<b>3.320</b>	<b>5.141</b>	<b>1.606</b>
---------------------	--------------	--------------	--------------	--------------	--------------	--------------	------------	--------------	------------	--------------	--------------	------------	--------------	--------------	--------------	--------------	--------------	--------------

(1) Datos no facilitados.

## **7. Revisiones de oficio e instancia de parte: datos de la gestión mensual y anual**



## PENSIÓN NO CONTRIBUTIVA DE JUBILACIÓN REVISIONES DE OFICIO E INSTANCIA DE PARTE DATOS DE GESTIÓN CORRESPONDIENTES AL MES DE OCTUBRE DE 2024

CC.AA. Y/O PROVINCIAS	ENTRADA REVISIONES	REVISIONES EFECTUADAS					CAUSAS DE EXTINCIÓN DEL DERECHO					
		Sin Modif. Cuantía	Con Modif. Cuantía	Suspensión Pago	Extinción Derecho	TOTAL	Residencia	Personal	U.E.C.	Fallecimiento	Otras	TOTAL
<b>ANDALUCÍA</b>	<b>9</b>	<b>78</b>	<b>49</b>	<b>8</b>	<b>225</b>	<b>360</b>	<b>3</b>	<b>97</b>	<b>12</b>	<b>104</b>	<b>9</b>	<b>225</b>
ALMERÍA	26	2	2	0	20	24	1	4	0	15	0	20
CÁDIZ	98	25	13	3	45	86	0	22	3	20	0	45
CÓRDOBA	23	5	6	0	9	20	0	6	1	1	1	9
GRANADA	11	1	1	1	12	15	1	5	0	3	3	12
HUELVA	22	3	3	0	16	22	0	5	1	8	2	16
JAÉN	22	3	1	0	17	21	0	6	2	9	0	17
MÁLAGA	133	30	14	4	80	128	1	36	4	39	0	80
SEVILLA	47	9	9	0	26	44	0	13	1	9	3	26
<b>ARAGÓN</b>	<b>113</b>	<b>44</b>	<b>7</b>	<b>11</b>	<b>51</b>	<b>113</b>	<b>4</b>	<b>21</b>	<b>2</b>	<b>18</b>	<b>6</b>	<b>51</b>
HUESCA	9	0	1	0	6	7	0	1	0	2	3	6
TERUEL	2	0	1	0	1	2	0	0	0	1	0	1
ZARAGOZA	102	44	5	11	44	104	4	20	2	15	3	44
<b>ASTURIAS</b>	<b>45</b>	<b>1</b>	<b>18</b>	<b>0</b>	<b>24</b>	<b>43</b>	<b>2</b>	<b>4</b>	<b>2</b>	<b>16</b>	<b>0</b>	<b>24</b>
<b>ILLES BALEARS</b>	<b>174</b>	<b>16</b>	<b>22</b>	<b>106</b>	<b>27</b>	<b>171</b>	<b>0</b>	<b>3</b>	<b>4</b>	<b>19</b>	<b>1</b>	<b>27</b>
<b>CANARIAS</b>	<b>224</b>	<b>60</b>	<b>15</b>	<b>35</b>	<b>111</b>	<b>221</b>	<b>3</b>	<b>25</b>	<b>2</b>	<b>71</b>	<b>10</b>	<b>111</b>
LAS PALMAS	116	31	5	33	55	124	1	16	1	33	4	55
S.C. TENERIFE	108	29	10	2	56	97	2	9	1	38	6	56
<b>CANTABRIA</b>	<b>96</b>	<b>33</b>	<b>31</b>	<b>11</b>	<b>21</b>	<b>96</b>	<b>0</b>	<b>7</b>	<b>2</b>	<b>12</b>	<b>0</b>	<b>21</b>
<b>CASTILLA Y LEÓN</b>	<b>205</b>	<b>82</b>	<b>88</b>	<b>6</b>	<b>97</b>	<b>273</b>	<b>1</b>	<b>44</b>	<b>9</b>	<b>43</b>	<b>0</b>	<b>97</b>
ÁVILA	29	15	10	1	3	29	0	0	3	0	0	3
BURGOS	13	0	2	0	11	13	0	5	0	6	0	11
LEÓN	18	0	1	3	14	18	0	5	0	9	0	14
PALENCIA	12	2	1	0	9	12	0	3	0	6	0	9
SALAMANCA	33	4	8	0	21	33	0	9	1	11	0	21
SEGOVIA	1	49	7	1	9	66	0	6	3	0	0	9
SORIA	4	0	0	0	4	4	0	3	0	1	0	4
VALLADOLID	84	5	55	1	23	84	1	11	2	9	0	23
ZAMORA	11	7	4	0	3	14	0	2	0	1	0	3
<b>CASTILLA-LA MANCHA</b>	<b>178</b>	<b>182</b>	<b>34</b>	<b>5</b>	<b>62</b>	<b>283</b>	<b>2</b>	<b>12</b>	<b>9</b>	<b>25</b>	<b>14</b>	<b>62</b>
ALBACETE	63	45	14	0	13	72	0	0	4	2	7	13
CIUDAD REAL	44	13	11	2	17	43	0	4	2	9	2	17
CUENCA	13	3	1	0	3	7	1	1	0	0	1	3
GUADALAJARA	10	116	6	0	4	126	0	2	1	0	1	4
TOLEDO	48	5	2	3	25	35	1	5	2	14	3	25

(Continúa al dorso)



CC.AA. Y/O PROVINCIAS	ENTRADA REVISIONES	REVISIONES EFECTUADAS					CAUSAS DE EXTINCIÓN DEL DERECHO					
		Sin Modif.	Con Modif.	Suspensión	Extinción	TOTAL	Residencia	Personal	U.E.C.	Fallecimiento	Otras	TOTAL
		Cuantía	Cuantía	Pago	Derecho							
<b>CATALUNYA</b>	<b>312</b>	<b>10</b>	<b>69</b>	<b>5</b>	<b>367</b>	<b>451</b>	<b>2</b>	<b>192</b>	<b>98</b>	<b>74</b>	<b>1</b>	<b>367</b>
BARCELONA	223	7	44	3	252	306	1	130	69	51	1	252
GIRONA	32	0	8	1	35	44	0	18	9	8	0	35
LLEIDA	20	0	5	0	31	36	0	20	6	5	0	31
TARRAGONA	37	3	12	1	49	65	1	24	14	10	0	49
<b>COMUNIDAD VALENCIANA</b>	<b>306</b>	<b>194</b>	<b>125</b>	<b>42</b>	<b>195</b>	<b>556</b>	<b>1</b>	<b>78</b>	<b>30</b>	<b>78</b>	<b>8</b>	<b>195</b>
ALICANTE	78	88	51	2	65	206	0	21	11	32	1	65
CASTELLÓN	59	16	13	5	25	59	0	12	2	10	1	25
VALENCIA	169	90	61	35	105	291	1	45	17	36	6	105
<b>EXTREMADURA</b>	<b>170</b>	<b>28</b>	<b>18</b>	<b>50</b>	<b>67</b>	<b>163</b>	<b>0</b>	<b>28</b>	<b>6</b>	<b>26</b>	<b>7</b>	<b>67</b>
BADAJOS	105	18	15	31	36	100	0	15	2	16	3	36
CÁCERES	65	10	3	19	31	63	0	13	4	10	4	31
<b>GALICIA</b>	<b>262</b>	<b>36</b>	<b>82</b>	<b>11</b>	<b>133</b>	<b>262</b>	<b>3</b>	<b>25</b>	<b>43</b>	<b>56</b>	<b>6</b>	<b>133</b>
A CORUÑA	72	31	17	1	23	72	3	9	11	0	0	23
LUGO	19	0	2	0	17	19	0	4	1	9	3	17
OURENSE	34	1	8	0	25	34	0	10	1	11	3	25
PONTEVEDRA	137	4	55	10	68	137	0	2	30	36	0	68
<b>MADRID</b>	<b>515</b>	<b>119</b>	<b>142</b>	<b>30</b>	<b>224</b>	<b>515</b>	<b>3</b>	<b>43</b>	<b>32</b>	<b>117</b>	<b>29</b>	<b>224</b>
MURCIA	135	26	65	4	37	132	0	19	2	14	2	37
NAVARRA	60	2	21	9	28	60	0	11	1	5	11	28
<b>PAÍS VASCO</b>	<b>21</b>	<b>0</b>	<b>11</b>	<b>2</b>	<b>24</b>	<b>37</b>	<b>8</b>	<b>7</b>	<b>1</b>	<b>7</b>	<b>1</b>	<b>24</b>
ARABA/ÁLAVA	11	0	0	0	11	11	7	2	0	1	1	11
GIPUZKOA	0	0	0	0	0	0	0	0	0	0	0	0
BIZKAIA	10	0	11	2	13	26	1	5	1	6	0	13
<b>LA RIOJA</b>	<b>17</b>	<b>0</b>	<b>2</b>	<b>2</b>	<b>13</b>	<b>17</b>	<b>0</b>	<b>8</b>	<b>0</b>	<b>4</b>	<b>1</b>	<b>13</b>
CEUTA	21	0	16	3	2	21	0	0	0	2	0	2
MELILLA	14	2	9	0	3	14	0	1	0	2	0	3

<b>TOTAL ESTADO</b>	<b>3.250</b>	<b>913</b>	<b>824</b>	<b>340</b>	<b>1.711</b>	<b>3.788</b>	<b>32</b>	<b>625</b>	<b>255</b>	<b>693</b>	<b>106</b>	<b>1.711</b>
---------------------	--------------	------------	------------	------------	--------------	--------------	-----------	------------	------------	------------	------------	--------------

# PENSIÓN NO CONTRIBUTIVA DE INVALIDEZ

## REVISIONES DE OFICIO E INSTANCIA DE PARTE

### DATOS DE GESTIÓN CORRESPONDIENTES AL MES DE OCTUBRE DE 2024

CC.AA. Y/O PROVINCIAS	ENTRADA REVISIONES	REVISIONES EFECTUADAS								CAUSAS DE EXTINCIÓN DEL DERECHO						
		Sin Modif. Cuantía	Con Modif. Cuantía	Suspensión PNC		Compat. PNC 366	Recuperación Art. 363.1	Extinción Derecho	TOTAL	Residencia	Personal	U.E.C.	Grado	Fallecimiento	Otras	TOTAL
				Art. 363.1	Pago											
<b>ANDALUCÍA</b>	<b>464</b>	<b>126</b>	<b>67</b>	<b>11</b>	<b>12</b>	<b>37</b>	<b>27</b>	<b>153</b>	<b>433</b>	<b>1</b>	<b>45</b>	<b>7</b>	<b>14</b>	<b>65</b>	<b>21</b>	<b>153</b>
ALMERÍA	29	5	2	1	0	1	1	8	18	0	1	0	1	6	0	8
CÁDIZ	94	24	17	5	2	15	1	28	92	0	6	4	1	13	4	28
CÓRDOBA	25	28	6	0	0	7	1	12	54	0	2	1	5	3	1	12
GRANADA	45	23	10	2	1	2	2	10	50	1	2	0	1	1	5	10
HUELVA	61	23	13	0	0	4	1	17	58	0	9	0	3	5	0	17
JAÉN	29	2	2	0	1	0	3	16	24	0	2	0	1	7	6	16
MÁLAGA	109	8	10	2	5	1	17	50	93	0	18	2	2	28	0	50
SEVILLA	72	13	7	1	3	7	1	12	44	0	5	0	0	2	5	12
<b>ARAGÓN</b>	<b>68</b>	<b>27</b>	<b>11</b>	<b>3</b>	<b>2</b>	<b>0</b>	<b>1</b>	<b>26</b>	<b>70</b>	<b>0</b>	<b>2</b>	<b>2</b>	<b>0</b>	<b>6</b>	<b>16</b>	<b>26</b>
HUESCA	17	1	5	0	0	0	0	10	16	0	1	0	0	3	6	10
TERUEL	2	2	0	0	0	0	1	0	3	0	0	0	0	0	0	0
ZARAGOZA	49	24	6	3	2	0	0	16	51	0	1	2	0	3	10	16
<b>ASTURIAS</b>	<b>45</b>	<b>3</b>	<b>16</b>	<b>1</b>	<b>0</b>	<b>1</b>	<b>1</b>	<b>22</b>	<b>44</b>	<b>0</b>	<b>4</b>	<b>1</b>	<b>0</b>	<b>14</b>	<b>3</b>	<b>22</b>
<b>ILLES BALEARS</b>	<b>140</b>	<b>30</b>	<b>26</b>	<b>0</b>	<b>58</b>	<b>12</b>	<b>0</b>	<b>18</b>	<b>144</b>	<b>0</b>	<b>3</b>	<b>2</b>	<b>7</b>	<b>6</b>	<b>0</b>	<b>18</b>
<b>CANARIAS</b>	<b>356</b>	<b>126</b>	<b>48</b>	<b>0</b>	<b>31</b>	<b>3</b>	<b>0</b>	<b>108</b>	<b>316</b>	<b>1</b>	<b>17</b>	<b>9</b>	<b>1</b>	<b>67</b>	<b>13</b>	<b>108</b>
LAS PALMAS	147	60	15	0	26	2	0	40	143	0	8	1	1	24	6	40
S.C. TENERIFE	209	66	33	0	5	1	0	68	173	1	9	8	0	43	7	68
<b>CANTABRIA</b>	<b>125</b>	<b>67</b>	<b>20</b>	<b>0</b>	<b>6</b>	<b>0</b>	<b>2</b>	<b>30</b>	<b>125</b>	<b>3</b>	<b>3</b>	<b>3</b>	<b>3</b>	<b>17</b>	<b>1</b>	<b>30</b>
<b>CASTILLA Y LEÓN</b>	<b>145</b>	<b>71</b>	<b>55</b>	<b>1</b>	<b>5</b>	<b>9</b>	<b>2</b>	<b>42</b>	<b>185</b>	<b>0</b>	<b>14</b>	<b>3</b>	<b>1</b>	<b>16</b>	<b>8</b>	<b>42</b>
ÁVILA	18	13	6	0	2	0	0	0	21	0	0	0	0	0	0	0
BURGOS	17	6	2	0	2	1	0	6	17	0	1	0	1	4	0	6
LEÓN	14	0	1	1	0	1	0	11	14	0	2	0	0	7	2	11
PALENCIA	6	1	3	0	0	0	0	2	6	0	1	0	0	1	0	2
SALAMANCA	25	9	11	0	1	0	0	4	25	0	2	0	0	1	1	4
SEGOVIA	3	32	6	0	0	0	0	2	40	0	2	0	0	0	0	2
SORIA	0	0	0	0	0	0	0	0	0	0	0	0	0	0	0	0
VALLADOLID	36	2	16	0	0	7	2	9	36	0	6	1	0	1	1	9
ZAMORA	26	8	10	0	0	0	0	8	26	0	0	2	0	2	4	8
<b>CASTILLA-LA MANCHA</b>	<b>236</b>	<b>229</b>	<b>64</b>	<b>0</b>	<b>3</b>	<b>10</b>	<b>2</b>	<b>52</b>	<b>360</b>	<b>1</b>	<b>6</b>	<b>7</b>	<b>2</b>	<b>25</b>	<b>11</b>	<b>52</b>
ALBACETE	94	66	18	0	0	4	2	12	102	0	0	2	1	5	4	12
CIUDAD REAL	61	21	15	0	3	3	0	15	57	0	2	2	0	7	4	15
CUENCA	25	14	8	0	0	2	0	6	30	0	1	1	0	2	2	6
GUADALAJARA	9	122	7	0	0	1	0	3	133	0	1	0	1	1	0	3
TOLEDO	47	6	16	0	0	0	0	16	38	1	2	2	0	10	1	16

(Continúa al dorso)

CC.AA. Y/O PROVINCIAS	ENTRADA REVISIONES	REVISIONES EFECTUADAS								CAUSAS DE EXTINCIÓN DEL DERECHO						
		Sin Modif. Cuantía	Con Modif. Cuantía	Suspensión PNC		Compat. PNC 366	Recuperación Art. 363.1	Extinción Derecho	TOTAL	Residencia	Personal	U.E.C.	Grado	Fallecimiento	Otras	TOTAL
				Art. 363.1	Pago											
<b>CATALUNYA</b>	<b>409</b>	<b>34</b>	<b>136</b>	<b>77</b>	<b>0</b>	<b>0</b>	<b>0</b>	<b>175</b>	<b>422</b>	<b>3</b>	<b>41</b>	<b>52</b>	<b>6</b>	<b>58</b>	<b>15</b>	<b>175</b>
BARCELONA	279	22	86	39	0	0	0	122	269	1	27	40	3	44	7	122
GIRONA	48	4	23	8	0	0	0	16	51	0	7	3	0	5	1	16
LLEIDA	23	1	7	6	0	0	0	11	25	1	2	3	1	3	1	11
TARRAGONA	59	7	20	24	0	0	0	26	77	1	5	6	2	6	6	26
<b>COMUNIDAD VALENCIANA</b>	<b>254</b>	<b>86</b>	<b>69</b>	<b>3</b>	<b>30</b>	<b>4</b>	<b>1</b>	<b>105</b>	<b>298</b>	<b>0</b>	<b>23</b>	<b>10</b>	<b>9</b>	<b>48</b>	<b>15</b>	<b>105</b>
ALICANTE	30	3	11	0	1	0	0	19	34	0	6	1	1	10	1	19
CASTELLÓN	42	15	6	2	3	4	1	11	42	0	2	1	0	4	4	11
VALENCIA	182	68	52	1	26	0	0	75	222	0	15	8	8	34	10	75
<b>EXTREMADURA</b>	<b>170</b>	<b>59</b>	<b>29</b>	<b>0</b>	<b>78</b>	<b>7</b>	<b>2</b>	<b>31</b>	<b>206</b>	<b>0</b>	<b>5</b>	<b>3</b>	<b>0</b>	<b>19</b>	<b>4</b>	<b>31</b>
BADAJOS	114	37	18	0	52	6	1	26	140	0	5	1	0	18	2	26
CÁCERES	56	22	11	0	26	1	1	5	66	0	0	2	0	1	2	5
<b>GALICIA</b>	<b>279</b>	<b>63</b>	<b>109</b>	<b>1</b>	<b>10</b>	<b>5</b>	<b>3</b>	<b>88</b>	<b>279</b>	<b>0</b>	<b>5</b>	<b>22</b>	<b>6</b>	<b>49</b>	<b>6</b>	<b>88</b>
A CORUÑA	92	42	33	1	0	5	2	9	92	0	3	2	4	0	0	9
LUGO	8	0	1	0	0	0	0	7	8	0	0	0	0	7	0	7
OURENSE	54	17	14	0	0	0	1	22	54	0	2	1	0	13	6	22
PONTEVEDRA	125	4	61	0	10	0	0	50	125	0	0	19	2	29	0	50
<b>MADRID</b>	<b>351</b>	<b>69</b>	<b>91</b>	<b>7</b>	<b>28</b>	<b>14</b>	<b>1</b>	<b>141</b>	<b>351</b>	<b>2</b>	<b>26</b>	<b>26</b>	<b>1</b>	<b>75</b>	<b>11</b>	<b>141</b>
<b>MURCIA</b>	<b>196</b>	<b>80</b>	<b>102</b>	<b>0</b>	<b>2</b>	<b>0</b>	<b>0</b>	<b>45</b>	<b>229</b>	<b>0</b>	<b>13</b>	<b>2</b>	<b>3</b>	<b>23</b>	<b>4</b>	<b>45</b>
<b>NAVARRA</b>	<b>28</b>	<b>0</b>	<b>14</b>	<b>0</b>	<b>2</b>	<b>2</b>	<b>2</b>	<b>8</b>	<b>28</b>	<b>0</b>	<b>4</b>	<b>1</b>	<b>0</b>	<b>2</b>	<b>1</b>	<b>8</b>
<b>PAÍS VASCO</b>	<b>20</b>	<b>0</b>	<b>12</b>	<b>4</b>	<b>2</b>	<b>0</b>	<b>0</b>	<b>20</b>	<b>38</b>	<b>1</b>	<b>2</b>	<b>1</b>	<b>0</b>	<b>13</b>	<b>3</b>	<b>20</b>
ÁLAVA	5	0	0	2	0	0	0	3	5	1	0	0	0	2	0	3
GUIPÚZCOA	0	0	0	0	0	0	0	0	0	0	0	0	0	0	0	0
VIZCAYA	15	0	12	2	2	0	0	17	33	0	2	1	0	11	3	17
<b>LA RIOJA</b>	<b>4</b>	<b>0</b>	<b>1</b>	<b>0</b>	<b>0</b>	<b>0</b>	<b>1</b>	<b>2</b>	<b>4</b>	<b>0</b>	<b>0</b>	<b>0</b>	<b>0</b>	<b>1</b>	<b>1</b>	<b>2</b>
<b>CEUTA</b>	<b>43</b>	<b>3</b>	<b>24</b>	<b>1</b>	<b>3</b>	<b>4</b>	<b>1</b>	<b>7</b>	<b>43</b>	<b>0</b>	<b>1</b>	<b>0</b>	<b>0</b>	<b>5</b>	<b>1</b>	<b>7</b>
<b>MELILLA</b>	<b>24</b>	<b>2</b>	<b>12</b>	<b>1</b>	<b>2</b>	<b>3</b>	<b>0</b>	<b>4</b>	<b>24</b>	<b>0</b>	<b>0</b>	<b>1</b>	<b>0</b>	<b>3</b>	<b>0</b>	<b>4</b>

<b>TOTAL ESTADO</b>	<b>3.357</b>	<b>1.075</b>	<b>906</b>	<b>110</b>	<b>274</b>	<b>111</b>	<b>46</b>	<b>1.077</b>	<b>3.599</b>	<b>12</b>	<b>214</b>	<b>152</b>	<b>53</b>	<b>512</b>	<b>134</b>	<b>1.077</b>
---------------------	--------------	--------------	------------	------------	------------	------------	-----------	--------------	--------------	-----------	------------	------------	-----------	------------	------------	--------------

## TOTAL PENSIONES NO CONTRIBUTIVAS REVISIONES DE OFICIO E INSTANCIA DE PARTE DATOS DE GESTIÓN CORRESPONDIENTES AL MES DE OCTUBRE DE 2024

CC.AA. Y/O PROVINCIAS	ENTRADA REVISIONES	REVISIONES EFECTUADAS								CAUSAS DE EXTINCIÓN DEL DERECHO						
		Sin Modif. Cuantía	Con Modif. Cuantía	Suspensión PNC		Compat. PNC 366	Recuperación Art. 363.1	Extinción Derecho	TOTAL	Residencia	Personal	U.E.C.	Grado	Fallecimiento	Otras	TOTAL
				Art. 363.1	Pago											
<b>ANDALUCÍA</b>	<b>846</b>	<b>204</b>	<b>116</b>	<b>11</b>	<b>20</b>	<b>37</b>	<b>27</b>	<b>378</b>	<b>793</b>	<b>4</b>	<b>142</b>	<b>19</b>	<b>14</b>	<b>169</b>	<b>30</b>	<b>378</b>
ALMERÍA	55	7	4	1	0	1	1	28	42	1	5	0	1	21	0	28
CÁDIZ	192	49	30	5	5	15	1	73	178	0	28	7	1	33	4	73
CÓRDOBA	48	33	12	0	0	7	1	21	74	0	8	2	5	4	2	21
GRANADA	56	24	11	2	2	2	2	22	65	2	7	0	1	4	8	22
HUELVA	83	26	16	0	0	4	1	33	80	0	14	1	3	13	2	33
JAÉN	51	5	3	0	1	0	3	33	45	0	8	2	1	16	6	33
MÁLAGA	242	38	24	2	9	1	17	130	221	1	54	6	2	67	0	130
SEVILLA	119	22	16	1	3	7	1	38	88	0	18	1	0	11	8	38
<b>ARAGÓN</b>	<b>181</b>	<b>71</b>	<b>18</b>	<b>3</b>	<b>13</b>	<b>0</b>	<b>1</b>	<b>77</b>	<b>183</b>	<b>4</b>	<b>23</b>	<b>4</b>	<b>0</b>	<b>24</b>	<b>22</b>	<b>77</b>
HUESCA	26	1	6	0	0	0	0	16	23	0	2	0	0	5	9	16
TERUEL	4	2	1	0	0	0	1	1	5	0	0	0	0	1	0	1
ZARAGOZA	151	68	11	3	13	0	0	60	155	4	21	4	0	18	13	60
<b>ASTURIAS</b>	<b>90</b>	<b>4</b>	<b>34</b>	<b>1</b>	<b>0</b>	<b>1</b>	<b>1</b>	<b>46</b>	<b>87</b>	<b>2</b>	<b>8</b>	<b>3</b>	<b>0</b>	<b>30</b>	<b>3</b>	<b>46</b>
<b>ILLES BALEARS</b>	<b>314</b>	<b>46</b>	<b>48</b>	<b>0</b>	<b>164</b>	<b>12</b>	<b>0</b>	<b>45</b>	<b>315</b>	<b>0</b>	<b>6</b>	<b>6</b>	<b>7</b>	<b>25</b>	<b>1</b>	<b>45</b>
<b>CANARIAS</b>	<b>580</b>	<b>186</b>	<b>63</b>	<b>0</b>	<b>66</b>	<b>3</b>	<b>0</b>	<b>219</b>	<b>537</b>	<b>4</b>	<b>42</b>	<b>11</b>	<b>1</b>	<b>138</b>	<b>23</b>	<b>219</b>
LAS PALMAS	263	91	20	0	59	2	0	95	267	1	24	2	1	57	10	95
S.C. TENERIFE	317	95	43	0	7	1	0	124	270	3	18	9	0	81	13	124
<b>CANTABRIA</b>	<b>221</b>	<b>100</b>	<b>51</b>	<b>0</b>	<b>17</b>	<b>0</b>	<b>2</b>	<b>51</b>	<b>221</b>	<b>3</b>	<b>10</b>	<b>5</b>	<b>3</b>	<b>29</b>	<b>1</b>	<b>51</b>
<b>CASTILLA Y LEÓN</b>	<b>350</b>	<b>153</b>	<b>143</b>	<b>1</b>	<b>11</b>	<b>9</b>	<b>2</b>	<b>139</b>	<b>458</b>	<b>1</b>	<b>58</b>	<b>12</b>	<b>1</b>	<b>59</b>	<b>8</b>	<b>139</b>
ÁVILA	47	28	16	0	3	0	0	3	50	0	0	3	0	0	0	3
BURGOS	30	6	4	0	2	1	0	17	30	0	6	0	1	10	0	17
LEÓN	32	0	2	1	3	1	0	25	32	0	7	0	0	16	2	25
PALENCIA	18	3	4	0	0	0	0	11	18	0	4	0	0	7	0	11
SALAMANCA	58	13	19	0	1	0	0	25	58	0	11	1	0	12	1	25
SEGOVIA	4	81	13	0	1	0	0	11	106	0	8	3	0	0	0	11
SORIA	4	0	0	0	0	0	0	4	4	0	3	0	0	1	0	4
VALLADOLID	120	7	71	0	1	7	2	32	120	1	17	3	0	10	1	32
ZAMORA	37	15	14	0	0	0	0	11	40	0	2	2	0	3	4	11
<b>CASTILLA-LA MANCHA</b>	<b>414</b>	<b>411</b>	<b>98</b>	<b>0</b>	<b>8</b>	<b>10</b>	<b>2</b>	<b>114</b>	<b>643</b>	<b>3</b>	<b>18</b>	<b>16</b>	<b>2</b>	<b>50</b>	<b>25</b>	<b>114</b>
ALBACETE	157	111	32	0	0	4	2	25	174	0	0	6	1	7	11	25
CIUDAD REAL	105	34	26	0	5	3	0	32	100	0	6	4	0	16	6	32
CUENCA	38	17	9	0	0	2	0	9	37	1	2	1	0	2	3	9
GUADALAJARA	19	238	13	0	0	1	0	7	259	0	3	1	1	1	1	7
TOLEDO	95	11	18	0	3	0	0	41	73	2	7	4	0	24	4	41

(Continúa al dorso)

CC.AA. Y/O PROVINCIAS	ENTRADA REVISIONES	REVISIONES EFECTUADAS								CAUSAS DE EXTINCIÓN DEL DERECHO						
		Sin Modif. Cuantía	Con Modif. Cuantía	Suspensión PNC		Compat. PNC 366	Recuperación Art. 363.1	Extinción Derecho	TOTAL	Residencia	Personal	U.E.C.	Grado	Fallecimiento	Otras	TOTAL
				Art. 363.1	Pago											
<b>CATALUNYA</b>	<b>721</b>	<b>44</b>	<b>205</b>	<b>77</b>	<b>5</b>	<b>0</b>	<b>0</b>	<b>542</b>	<b>873</b>	<b>5</b>	<b>233</b>	<b>150</b>	<b>6</b>	<b>132</b>	<b>16</b>	<b>542</b>
BARCELONA	502	29	130	39	3	0	0	374	575	2	157	109	3	95	8	374
GIRONA	80	4	31	8	1	0	0	51	95	0	25	12	0	13	1	51
LLEIDA	43	1	12	6	0	0	0	42	61	1	22	9	1	8	1	42
TARRAGONA	96	10	32	24	1	0	0	75	142	2	29	20	2	16	6	75
<b>COMUNIDAD VALENCIANA</b>	<b>560</b>	<b>280</b>	<b>194</b>	<b>3</b>	<b>72</b>	<b>4</b>	<b>1</b>	<b>300</b>	<b>854</b>	<b>1</b>	<b>101</b>	<b>40</b>	<b>9</b>	<b>126</b>	<b>23</b>	<b>300</b>
ALICANTE	108	91	62	0	3	0	0	84	240	0	27	12	1	42	2	84
CASTELLÓN	101	31	19	2	8	4	1	36	101	0	14	3	0	14	5	36
VALENCIA	351	158	113	1	61	0	0	180	513	1	60	25	8	70	16	180
<b>EXTREMADURA</b>	<b>340</b>	<b>87</b>	<b>47</b>	<b>0</b>	<b>128</b>	<b>7</b>	<b>2</b>	<b>98</b>	<b>369</b>	<b>0</b>	<b>33</b>	<b>9</b>	<b>0</b>	<b>45</b>	<b>11</b>	<b>98</b>
BADAJOS	219	55	33	0	83	6	1	62	240	0	20	3	0	34	5	62
CÁCERES	121	32	14	0	45	1	1	36	129	0	13	6	0	11	6	36
<b>GALICIA</b>	<b>541</b>	<b>99</b>	<b>191</b>	<b>1</b>	<b>21</b>	<b>5</b>	<b>3</b>	<b>221</b>	<b>541</b>	<b>3</b>	<b>30</b>	<b>65</b>	<b>6</b>	<b>105</b>	<b>12</b>	<b>221</b>
A CORUÑA	164	73	50	1	1	5	2	32	164	3	12	13	4	0	0	32
LUGO	27	0	3	0	0	0	0	24	27	0	4	1	0	16	3	24
OURENSE	88	18	22	0	0	0	1	47	88	0	12	2	0	24	9	47
PONTEVEDRA	262	8	116	0	20	0	0	118	262	0	2	49	2	65	0	118
<b>MADRID</b>	<b>866</b>	<b>188</b>	<b>233</b>	<b>7</b>	<b>58</b>	<b>14</b>	<b>1</b>	<b>365</b>	<b>866</b>	<b>5</b>	<b>69</b>	<b>58</b>	<b>1</b>	<b>192</b>	<b>40</b>	<b>365</b>
<b>MURCIA</b>	<b>331</b>	<b>106</b>	<b>167</b>	<b>0</b>	<b>6</b>	<b>0</b>	<b>0</b>	<b>82</b>	<b>361</b>	<b>0</b>	<b>32</b>	<b>4</b>	<b>3</b>	<b>37</b>	<b>6</b>	<b>82</b>
<b>NAVARRA</b>	<b>88</b>	<b>2</b>	<b>35</b>	<b>0</b>	<b>11</b>	<b>2</b>	<b>2</b>	<b>36</b>	<b>88</b>	<b>0</b>	<b>15</b>	<b>2</b>	<b>0</b>	<b>7</b>	<b>12</b>	<b>36</b>
<b>PAÍS VASCO</b>	<b>41</b>	<b>0</b>	<b>23</b>	<b>4</b>	<b>4</b>	<b>0</b>	<b>0</b>	<b>44</b>	<b>75</b>	<b>9</b>	<b>9</b>	<b>2</b>	<b>0</b>	<b>20</b>	<b>4</b>	<b>44</b>
ÁLAVA	16	0	0	2	0	0	0	14	16	8	2	0	0	3	1	14
GUIPÚZCOA	0	0	0	0	0	0	0	0	0	0	0	0	0	0	0	0
VIZCAYA	25	0	23	2	4	0	0	30	59	1	7	2	0	17	3	30
<b>LA RIOJA</b>	<b>21</b>	<b>0</b>	<b>3</b>	<b>0</b>	<b>2</b>	<b>0</b>	<b>1</b>	<b>15</b>	<b>21</b>	<b>0</b>	<b>8</b>	<b>0</b>	<b>0</b>	<b>5</b>	<b>2</b>	<b>15</b>
<b>CEUTA</b>	<b>64</b>	<b>3</b>	<b>40</b>	<b>1</b>	<b>6</b>	<b>4</b>	<b>1</b>	<b>9</b>	<b>64</b>	<b>0</b>	<b>1</b>	<b>0</b>	<b>0</b>	<b>7</b>	<b>1</b>	<b>9</b>
<b>MELILLA</b>	<b>38</b>	<b>4</b>	<b>21</b>	<b>1</b>	<b>2</b>	<b>3</b>	<b>0</b>	<b>7</b>	<b>38</b>	<b>0</b>	<b>1</b>	<b>1</b>	<b>0</b>	<b>5</b>	<b>0</b>	<b>7</b>

<b>TOTAL ESTADO</b>	<b>6.607</b>	<b>1.988</b>	<b>1.730</b>	<b>110</b>	<b>614</b>	<b>111</b>	<b>46</b>	<b>2.788</b>	<b>7.387</b>	<b>44</b>	<b>839</b>	<b>407</b>	<b>53</b>	<b>1.205</b>	<b>240</b>	<b>2.788</b>
---------------------	--------------	--------------	--------------	------------	------------	------------	-----------	--------------	--------------	-----------	------------	------------	-----------	--------------	------------	--------------

## PENSIÓN NO CONTRIBUTIVA DE JUBILACIÓN REVISIONES DE OFICIO E INSTANCIA DE PARTE DATOS DE GESTIÓN ACUMULADA CORRESPONDIENTES AL AÑO 2024 HASTA OCTUBRE

CC.AA. Y/O PROVINCIAS	ENTRADA REVISIONES	REVISIONES EFECTUADAS					CAUSAS DE EXTINCIÓN DEL DERECHO					
		Sin Modif.	Con Modif.	Suspensión	Extinción	TOTAL	Residencia	Personal	U.E.C.	Fallecimiento	Otras	TOTAL
		Cuantía	Cuantía	Pago	Derecho							
<b>ANDALUCÍA</b>	<b>3.986</b>	<b>867</b>	<b>645</b>	<b>102</b>	<b>2.453</b>	<b>4.067</b>	<b>13</b>	<b>934</b>	<b>210</b>	<b>1.189</b>	<b>107</b>	<b>2.453</b>
ALMERÍA	301	62	54	2	186	304	2	73	5	99	7	186
CÁDIZ	873	176	136	17	515	844	2	203	47	248	15	515
CÓRDOBA	343	114	72	5	179	370	0	66	36	69	8	179
GRANADA	230	51	34	6	149	240	2	49	9	68	21	149
HUELVA	212	20	49	0	145	214	0	47	8	83	7	145
JAÉN	217	20	22	1	172	215	0	64	5	94	9	172
MÁLAGA	1.046	246	145	60	656	1.107	6	238	58	338	16	656
SEVILLA	764	178	133	11	451	773	1	194	42	190	24	451
<b>ARAGÓN</b>	<b>573</b>	<b>116</b>	<b>73</b>	<b>70</b>	<b>305</b>	<b>564</b>	<b>13</b>	<b>109</b>	<b>22</b>	<b>121</b>	<b>40</b>	<b>305</b>
HUESCA	114	0	25	11	76	112	0	25	4	36	11	76
TERUEL	64	6	11	6	37	60	3	7	2	12	13	37
ZARAGOZA	395	110	37	53	192	392	10	77	16	73	16	192
<b>ASTURIAS</b>	<b>456</b>	<b>19</b>	<b>154</b>	<b>1</b>	<b>299</b>	<b>473</b>	<b>2</b>	<b>88</b>	<b>32</b>	<b>173</b>	<b>4</b>	<b>299</b>
<b>ILLES BALEARS</b>	<b>982</b>	<b>183</b>	<b>200</b>	<b>339</b>	<b>273</b>	<b>995</b>	<b>1</b>	<b>67</b>	<b>27</b>	<b>175</b>	<b>3</b>	<b>273</b>
<b>CANARIAS</b>	<b>2.194</b>	<b>635</b>	<b>278</b>	<b>321</b>	<b>1.094</b>	<b>2.328</b>	<b>14</b>	<b>287</b>	<b>32</b>	<b>716</b>	<b>45</b>	<b>1.094</b>
LAS PALMAS	1.066	352	133	311	498	1.294	6	121	15	341	15	498
S.C. TENERIFE	1.128	283	145	10	596	1.034	8	166	17	375	30	596
<b>CANTABRIA</b>	<b>738</b>	<b>286</b>	<b>210</b>	<b>62</b>	<b>182</b>	<b>740</b>	<b>0</b>	<b>81</b>	<b>15</b>	<b>74</b>	<b>12</b>	<b>182</b>
<b>CASTILLA Y LEÓN</b>	<b>1.640</b>	<b>475</b>	<b>593</b>	<b>112</b>	<b>888</b>	<b>2.068</b>	<b>4</b>	<b>459</b>	<b>99</b>	<b>317</b>	<b>9</b>	<b>888</b>
ÁVILA	191	135	90	24	46	295	0	14	28	4	0	46
BURGOS	115	10	15	2	88	115	0	56	3	29	0	88
LEÓN	236	18	60	9	149	236	0	57	11	78	3	149
PALENCIA	85	9	19	1	95	124	0	59	1	35	0	95
SALAMANCA	257	23	46	17	171	257	1	84	15	68	3	171
SEGOVIA	8	142	60	19	69	290	0	46	6	17	0	69
SORIA	26	1	0	0	25	26	0	14	1	10	0	25
VALLADOLID	547	78	258	35	176	547	3	93	24	53	3	176
ZAMORA	175	59	45	5	69	178	0	36	10	23	0	69
<b>CASTILLA-LA MANCHA</b>	<b>1.673</b>	<b>890</b>	<b>396</b>	<b>78</b>	<b>636</b>	<b>2.000</b>	<b>19</b>	<b>190</b>	<b>68</b>	<b>281</b>	<b>78</b>	<b>636</b>
ALBACETE	509	274	91	7	137	509	2	42	20	56	17	137
CIUDAD REAL	457	110	148	8	190	456	2	58	16	89	25	190
CUENCA	145	53	27	11	46	137	2	17	5	17	5	46
GUADALAJARA	98	366	39	12	43	460	6	14	6	14	3	43
TOLEDO	464	87	91	40	220	438	7	59	21	105	28	220

(Continúa al dorso)

CC.AA. Y/O PROVINCIAS	ENTRADA REVISIONES	REVISIONES EFECTUADAS					CAUSAS DE EXTINCIÓN DEL DERECHO					
		Sin Modif.	Con Modif.	Suspensión	Extinción	TOTAL	Residencia	Personal	U.E.C.	Fallecimiento	Otras	TOTAL
		Cuantía	Cuantía	Pago	Derecho							
<b>CATALUNYA</b>	<b>1.423</b>	<b>96</b>	<b>482</b>	<b>15</b>	<b>1.543</b>	<b>2.136</b>	<b>17</b>	<b>562</b>	<b>181</b>	<b>766</b>	<b>17</b>	<b>1.543</b>
BARCELONA	1.003	70	329	12	1.114	1.525	9	396	133	565	11	1.114
GIRONA	155	17	61	1	164	243	3	55	14	86	6	164
LLEIDA	91	3	32	0	94	129	0	43	10	41	0	94
TARRAGONA	174	6	60	2	171	239	5	68	24	74	0	171
<b>COMUNIDAD VALENCIANA</b>	<b>2.757</b>	<b>1.436</b>	<b>810</b>	<b>166</b>	<b>1.767</b>	<b>4.179</b>	<b>13</b>	<b>666</b>	<b>205</b>	<b>834</b>	<b>49</b>	<b>1.767</b>
ALICANTE	961	635	279	9	663	1.586	3	212	70	363	15	663
CASTELLÓN	373	112	109	50	150	421	0	63	19	58	10	150
VALENCIA	1.423	689	422	107	954	2.172	10	391	116	413	24	954
<b>EXTREMADURA</b>	<b>2.893</b>	<b>956</b>	<b>357</b>	<b>134</b>	<b>530</b>	<b>1.977</b>	<b>1</b>	<b>159</b>	<b>74</b>	<b>256</b>	<b>40</b>	<b>530</b>
BADAJOS	1.502	602	233	76	314	1.225	1	91	41	154	27	314
CÁCERES	1.391	354	124	58	216	752	0	68	33	102	13	216
<b>GALICIA</b>	<b>3.213</b>	<b>652</b>	<b>1.121</b>	<b>90</b>	<b>1.335</b>	<b>3.198</b>	<b>22</b>	<b>416</b>	<b>193</b>	<b>630</b>	<b>74</b>	<b>1.335</b>
A CORUÑA	1.683	624	565	26	468	1.683	19	153	79	194	23	468
LUGO	232	3	31	12	171	217	1	33	16	100	21	171
OURENSE	292	9	66	2	215	292	2	72	4	107	30	215
PONTEVEDRA	1.006	16	459	50	481	1.006	0	158	94	229	0	481
<b>MADRID</b>	<b>3.166</b>	<b>616</b>	<b>786</b>	<b>85</b>	<b>1.631</b>	<b>3.118</b>	<b>29</b>	<b>365</b>	<b>142</b>	<b>828</b>	<b>267</b>	<b>1.631</b>
<b>MURCIA</b>	<b>1.153</b>	<b>233</b>	<b>460</b>	<b>28</b>	<b>405</b>	<b>1.126</b>	<b>1</b>	<b>154</b>	<b>52</b>	<b>173</b>	<b>25</b>	<b>405</b>
<b>NAVARRA</b>	<b>319</b>	<b>14</b>	<b>112</b>	<b>17</b>	<b>188</b>	<b>331</b>	<b>0</b>	<b>74</b>	<b>14</b>	<b>79</b>	<b>21</b>	<b>188</b>
<b>PAÍS VASCO</b>	<b>246</b>	<b>1</b>	<b>94</b>	<b>20</b>	<b>161</b>	<b>276</b>	<b>21</b>	<b>55</b>	<b>8</b>	<b>65</b>	<b>12</b>	<b>161</b>
ARABA/ÁLAVA	96	0	0	2	94	96	16	28	0	39	11	94
GIPUZKOA	0	0	0	0	0	0	0	0	0	0	0	0
BIZKAIA	150	1	94	18	67	180	5	27	8	26	1	67
<b>LA RIOJA</b>	<b>160</b>	<b>10</b>	<b>44</b>	<b>11</b>	<b>95</b>	<b>160</b>	<b>0</b>	<b>42</b>	<b>2</b>	<b>44</b>	<b>7</b>	<b>95</b>
<b>CEUTA</b>	<b>173</b>	<b>5</b>	<b>106</b>	<b>8</b>	<b>54</b>	<b>173</b>	<b>1</b>	<b>13</b>	<b>10</b>	<b>28</b>	<b>2</b>	<b>54</b>
<b>MELILLA</b>	<b>258</b>	<b>10</b>	<b>128</b>	<b>46</b>	<b>61</b>	<b>245</b>	<b>19</b>	<b>13</b>	<b>6</b>	<b>19</b>	<b>4</b>	<b>61</b>

<b>TOTAL ESTADO</b>	<b>28.003</b>	<b>7.500</b>	<b>7.049</b>	<b>1.705</b>	<b>13.900</b>	<b>30.154</b>	<b>190</b>	<b>4.734</b>	<b>1.392</b>	<b>6.768</b>	<b>816</b>	<b>13.900</b>
---------------------	---------------	--------------	--------------	--------------	---------------	---------------	------------	--------------	--------------	--------------	------------	---------------

# PENSIÓN NO CONTRIBUTIVA DE INVALIDEZ REVISIONES DE OFICIO E INSTANCIA DE PARTE DATOS DE GESTIÓN ACUMULADA CORRESPONDIENTES AL AÑO 2024 HASTA OCTUBRE

CC.AA. Y/O PROVINCIAS	ENTRADA REVISIONES	REVISIONES EFECTUADAS								CAUSAS DE EXTINCIÓN DEL DERECHO						
		Sin Modif. Cuantía	Con Modif. Cuantía	Suspensión PNC		Compat. PNC 366	Recuperación Art. 363.1	Extinción Derecho	TOTAL	Residencia	Personal	U.E.C.	Grado	Fallecimiento	Otras	TOTAL
				Art. 363.1	Pago											
<b>ANDALUCÍA</b>	<b>4.474</b>	<b>1.092</b>	<b>738</b>	<b>162</b>	<b>144</b>	<b>210</b>	<b>478</b>	<b>1.776</b>	<b>4.600</b>	<b>7</b>	<b>465</b>	<b>142</b>	<b>78</b>	<b>877</b>	<b>207</b>	<b>1.776</b>
ALMERÍA	271	43	50	5	7	5	38	128	276	0	28	6	8	81	5	128
CÁDIZ	1.014	243	142	27	24	86	71	410	1.003	0	96	33	5	214	62	410
CÓRDOBA	469	192	68	19	16	43	20	161	519	1	23	32	15	55	35	161
GRANADA	336	88	45	14	13	4	40	118	322	2	13	3	16	56	28	118
HUELVA	362	123	74	4	6	9	23	125	364	0	34	3	9	73	6	125
JAÉN	208	32	27	6	2	2	16	124	209	1	34	6	2	64	17	124
MÁLAGA	896	137	142	39	46	11	150	433	958	3	148	31	9	227	15	433
SEVILLA	918	234	190	48	30	50	120	277	949	0	89	28	14	107	39	277
<b>ARAGÓN</b>	<b>413</b>	<b>97</b>	<b>69</b>	<b>29</b>	<b>32</b>	<b>13</b>	<b>17</b>	<b>165</b>	<b>422</b>	<b>1</b>	<b>21</b>	<b>16</b>	<b>5</b>	<b>52</b>	<b>70</b>	<b>165</b>
HUESCA	85	3	28	3	10	0	2	44	90	0	8	5	3	15	13	44
TERUEL	25	3	2	0	3	0	1	16	25	0	2	1	0	7	6	16
ZARAGOZA	303	91	39	26	19	13	14	105	307	1	11	10	2	30	51	105
<b>ASTURIAS</b>	<b>439</b>	<b>23</b>	<b>104</b>	<b>18</b>	<b>1</b>	<b>24</b>	<b>11</b>	<b>226</b>	<b>407</b>	<b>1</b>	<b>60</b>	<b>12</b>	<b>1</b>	<b>139</b>	<b>13</b>	<b>226</b>
<b>ILLES BALEARS</b>	<b>752</b>	<b>237</b>	<b>140</b>	<b>3</b>	<b>216</b>	<b>80</b>	<b>0</b>	<b>163</b>	<b>839</b>	<b>0</b>	<b>29</b>	<b>10</b>	<b>28</b>	<b>89</b>	<b>7</b>	<b>163</b>
<b>CANARIAS</b>	<b>3.775</b>	<b>1.452</b>	<b>403</b>	<b>0</b>	<b>404</b>	<b>22</b>	<b>0</b>	<b>1.240</b>	<b>3.521</b>	<b>6</b>	<b>261</b>	<b>74</b>	<b>20</b>	<b>699</b>	<b>180</b>	<b>1.240</b>
LAS PALMAS	1.546	688	151	0	310	13	0	478	1.640	0	97	21	10	275	75	478
S.C. TENERIFE	2.229	764	252	0	94	9	0	762	1.881	6	164	53	10	424	105	762
<b>CANTABRIA</b>	<b>934</b>	<b>436</b>	<b>191</b>	<b>0</b>	<b>83</b>	<b>0</b>	<b>54</b>	<b>170</b>	<b>934</b>	<b>11</b>	<b>35</b>	<b>19</b>	<b>9</b>	<b>69</b>	<b>27</b>	<b>170</b>
<b>CASTILLA Y LEÓN</b>	<b>1.511</b>	<b>604</b>	<b>460</b>	<b>79</b>	<b>139</b>	<b>76</b>	<b>18</b>	<b>513</b>	<b>1.889</b>	<b>1</b>	<b>141</b>	<b>75</b>	<b>14</b>	<b>202</b>	<b>80</b>	<b>513</b>
ÁVILA	202	158	77	10	20	0	0	46	311	0	11	32	0	3	0	46
BURGOS	190	47	36	13	17	4	0	73	190	0	19	4	6	27	17	73
LEÓN	191	23	42	7	11	7	5	96	191	0	18	2	1	63	12	96
PALENCIA	79	5	20	2	3	0	2	48	80	0	12	1	2	29	4	48
SALAMANCA	213	34	57	4	23	0	0	95	213	0	21	5	1	49	19	95
SEGOVIA	18	176	34	0	21	0	0	34	265	1	15	9	3	5	1	34
SORIA	23	1	6	2	1	2	1	10	23	0	2	1	0	4	3	10
VALLADOLID	365	52	121	40	33	63	9	68	386	0	31	15	1	9	12	68
ZAMORA	230	108	67	1	10	0	1	43	230	0	12	6	0	13	12	43
<b>CASTILLA-LA MANCHA</b>	<b>2.551</b>	<b>1.498</b>	<b>687</b>	<b>27</b>	<b>148</b>	<b>144</b>	<b>5</b>	<b>547</b>	<b>3.056</b>	<b>10</b>	<b>111</b>	<b>54</b>	<b>11</b>	<b>218</b>	<b>143</b>	<b>547</b>
ALBACETE	802	417	180	3	14	37	3	143	797	2	27	14	5	68	27	143
CIUDAD REAL	809	358	202	5	26	54	0	161	806	0	27	10	1	65	58	161
CUENCA	304	117	77	3	27	24	2	53	303	1	10	5	1	17	19	53
GUADALAJARA	132	492	70	7	20	7	0	43	639	2	12	3	2	12	12	43
TOLEDO	504	114	158	9	61	22	0	147	511	5	35	22	2	56	27	147

(Continúa al dorso)



CC.AA. Y/O PROVINCIAS	ENTRADA REVISIONES	REVISIONES EFECTUADAS								CAUSAS DE EXTINCIÓN DEL DERECHO						
		Sin Modif. Cuantía	Con Modif. Cuantía	Suspensión PNC		Compat. PNC 366	Recuperación Art. 363.1	Extinción Derecho	TOTAL	Residencia	Personal	U.E.C.	Grado	Fallecimiento	Otras	TOTAL
				Art. 363.1	Pago											
<b>CATALUNYA</b>	<b>2.058</b>	<b>199</b>	<b>688</b>	<b>440</b>	<b>0</b>	<b>0</b>	<b>0</b>	<b>1.325</b>	<b>2.652</b>	<b>9</b>	<b>188</b>	<b>173</b>	<b>76</b>	<b>669</b>	<b>210</b>	<b>1.325</b>
BARCELONA	1.395	132	462	241	0	0	0	911	1.746	6	128	125	40	465	147	911
GIRONA	222	28	95	43	0	0	0	113	279	1	22	13	4	55	18	113
LLEIDA	96	4	27	42	0	0	0	90	163	1	14	9	7	51	8	90
TARRAGONA	345	35	104	114	0	0	0	211	464	1	24	26	25	98	37	211
<b>COMUNIDAD VALENCIANA</b>	<b>2.203</b>	<b>662</b>	<b>585</b>	<b>29</b>	<b>237</b>	<b>40</b>	<b>17</b>	<b>1.033</b>	<b>2.603</b>	<b>6</b>	<b>241</b>	<b>104</b>	<b>94</b>	<b>441</b>	<b>147</b>	<b>1.033</b>
ALICANTE	584	190	124	7	34	13	7	309	684	0	81	30	13	148	37	309
CASTELLÓN	460	107	100	11	59	27	10	146	460	1	23	11	16	58	37	146
VALENCIA	1.159	365	361	11	144	0	0	578	1.459	5	137	63	65	235	73	578
<b>EXTREMADURA</b>	<b>3.588</b>	<b>1.413</b>	<b>364</b>	<b>14</b>	<b>166</b>	<b>62</b>	<b>20</b>	<b>270</b>	<b>2.309</b>	<b>2</b>	<b>44</b>	<b>41</b>	<b>5</b>	<b>132</b>	<b>46</b>	<b>270</b>
BADAJOZ	1.841	685	225	12	103	48	10	171	1.254	1	33	25	2	82	28	171
CÁCERES	1.747	728	139	2	63	14	10	99	1.055	1	11	16	3	50	18	99
<b>GALICIA</b>	<b>2.871</b>	<b>695</b>	<b>1.041</b>	<b>38</b>	<b>74</b>	<b>26</b>	<b>36</b>	<b>961</b>	<b>2.871</b>	<b>5</b>	<b>194</b>	<b>163</b>	<b>32</b>	<b>451</b>	<b>116</b>	<b>961</b>
A CORUÑA	1.494	598	506	30	15	24	28	293	1.494	4	93	61	15	106	14	293
LUGO	181	4	32	3	6	0	0	136	181	0	28	3	5	59	41	136
OURENSE	356	73	95	5	4	2	8	169	356	1	18	7	2	80	61	169
PONTEVEDRA	840	20	408	0	49	0	0	363	840	0	55	92	10	206	0	363
<b>MADRID</b>	<b>2.357</b>	<b>500</b>	<b>594</b>	<b>72</b>	<b>75</b>	<b>90</b>	<b>5</b>	<b>1.021</b>	<b>2.357</b>	<b>6</b>	<b>167</b>	<b>133</b>	<b>50</b>	<b>469</b>	<b>196</b>	<b>1.021</b>
<b>MURCIA</b>	<b>1.699</b>	<b>619</b>	<b>501</b>	<b>31</b>	<b>11</b>	<b>29</b>	<b>1</b>	<b>469</b>	<b>1.661</b>	<b>0</b>	<b>138</b>	<b>48</b>	<b>19</b>	<b>232</b>	<b>32</b>	<b>469</b>
<b>NAVARRA</b>	<b>166</b>	<b>0</b>	<b>78</b>	<b>10</b>	<b>7</b>	<b>6</b>	<b>2</b>	<b>63</b>	<b>166</b>	<b>0</b>	<b>20</b>	<b>7</b>	<b>1</b>	<b>23</b>	<b>12</b>	<b>63</b>
<b>PAÍS VASCO</b>	<b>263</b>	<b>2</b>	<b>107</b>	<b>10</b>	<b>40</b>	<b>0</b>	<b>0</b>	<b>129</b>	<b>288</b>	<b>4</b>	<b>37</b>	<b>4</b>	<b>16</b>	<b>47</b>	<b>21</b>	<b>129</b>
ÁLAVA	86	0	0	5	22	0	0	59	86	4	20	0	15	15	5	59
GUIPÚZCOA	0	0	0	0	0	0	0	0	0	0	0	0	0	0	0	0
VIZCAYA	177	2	107	5	18	0	0	70	202	0	17	4	1	32	16	70
<b>LA RIOJA</b>	<b>100</b>	<b>12</b>	<b>29</b>	<b>2</b>	<b>5</b>	<b>0</b>	<b>6</b>	<b>46</b>	<b>100</b>	<b>0</b>	<b>12</b>	<b>2</b>	<b>0</b>	<b>17</b>	<b>15</b>	<b>46</b>
<b>CEUTA</b>	<b>290</b>	<b>12</b>	<b>196</b>	<b>14</b>	<b>16</b>	<b>42</b>	<b>23</b>	<b>56</b>	<b>359</b>	<b>0</b>	<b>8</b>	<b>7</b>	<b>0</b>	<b>31</b>	<b>10</b>	<b>56</b>
<b>MELILLA</b>	<b>388</b>	<b>22</b>	<b>198</b>	<b>11</b>	<b>55</b>	<b>35</b>	<b>0</b>	<b>67</b>	<b>388</b>	<b>10</b>	<b>10</b>	<b>18</b>	<b>0</b>	<b>19</b>	<b>10</b>	<b>67</b>

<b>TOTAL ESTADO</b>	<b>30.832</b>	<b>9.575</b>	<b>7.173</b>	<b>989</b>	<b>1.853</b>	<b>899</b>	<b>693</b>	<b>10.240</b>	<b>31.422</b>	<b>79</b>	<b>2.182</b>	<b>1.102</b>	<b>459</b>	<b>4.876</b>	<b>1.542</b>	<b>10.240</b>
---------------------	---------------	--------------	--------------	------------	--------------	------------	------------	---------------	---------------	-----------	--------------	--------------	------------	--------------	--------------	---------------

# TOTAL PENSIONES NO CONTRIBUTIVAS REVISIONES DE OFICIO E INSTANCIA DE PARTE DATOS DE GESTIÓN ACUMULADA CORRESPONDIENTES AL AÑO 2024 HASTA OCTUBRE

CC.AA. Y/O PROVINCIAS	ENTRADA REVISIONES	REVISIONES EFECTUADAS								CAUSAS DE EXTINCIÓN DEL DERECHO						
		Sin Modif. Cuantía	Con Modif. Cuantía	Suspensión PNC		Compat. PNC 366	Recuperación Art. 363.1	Extinción Derecho	TOTAL	Residencia	Personal	U.E.C.	Grado	Fallecimiento	Otras	TOTAL
				Art. 363.1	Pago											
<b>ANDALUCÍA</b>	<b>8.460</b>	<b>1.959</b>	<b>1.383</b>	<b>162</b>	<b>246</b>	<b>210</b>	<b>478</b>	<b>4.229</b>	<b>8.667</b>	<b>20</b>	<b>1.399</b>	<b>352</b>	<b>78</b>	<b>2.066</b>	<b>314</b>	<b>4.229</b>
ALMERÍA	572	105	104	5	9	5	38	314	580	2	101	11	8	180	12	314
CÁDIZ	1.887	419	278	27	41	86	71	925	1.847	2	299	80	5	462	77	925
CÓRDOBA	812	306	140	19	21	43	20	340	889	1	89	68	15	124	43	340
GRANADA	566	139	79	14	19	4	40	267	562	4	62	12	16	124	49	267
HUELVA	574	143	123	4	6	9	23	270	578	0	81	11	9	156	13	270
JAÉN	425	52	49	6	3	2	16	296	424	1	98	11	2	158	26	296
MÁLAGA	1.942	383	287	39	106	11	150	1.089	2.065	9	386	89	9	565	31	1.089
SEVILLA	1.682	412	323	48	41	50	120	728	1.722	1	283	70	14	297	63	728
<b>ARAGÓN</b>	<b>986</b>	<b>213</b>	<b>142</b>	<b>29</b>	<b>102</b>	<b>13</b>	<b>17</b>	<b>470</b>	<b>986</b>	<b>14</b>	<b>130</b>	<b>38</b>	<b>5</b>	<b>173</b>	<b>110</b>	<b>470</b>
HUESCA	199	3	53	3	21	0	2	120	202	0	33	9	3	51	24	120
TERUEL	89	9	13	0	9	0	1	53	85	3	9	3	0	19	19	53
ZARAGOZA	698	201	76	26	72	13	14	297	699	11	88	26	2	103	67	297
<b>ASTURIAS</b>	<b>895</b>	<b>42</b>	<b>258</b>	<b>18</b>	<b>2</b>	<b>24</b>	<b>11</b>	<b>525</b>	<b>880</b>	<b>3</b>	<b>148</b>	<b>44</b>	<b>1</b>	<b>312</b>	<b>17</b>	<b>525</b>
<b>ILLES BALEARS</b>	<b>1.734</b>	<b>420</b>	<b>340</b>	<b>3</b>	<b>555</b>	<b>80</b>	<b>0</b>	<b>436</b>	<b>1.834</b>	<b>1</b>	<b>96</b>	<b>37</b>	<b>28</b>	<b>264</b>	<b>10</b>	<b>436</b>
<b>CANARIAS</b>	<b>5.969</b>	<b>2.087</b>	<b>681</b>	<b>0</b>	<b>725</b>	<b>22</b>	<b>0</b>	<b>2.334</b>	<b>5.849</b>	<b>20</b>	<b>548</b>	<b>106</b>	<b>20</b>	<b>1.415</b>	<b>225</b>	<b>2.334</b>
LAS PALMAS	2.612	1.040	284	0	621	13	0	976	2.934	6	218	36	10	616	90	976
S.C. TENERIFE	3.357	1.047	397	0	104	9	0	1.358	2.915	14	330	70	10	799	135	1.358
<b>CANTABRIA</b>	<b>1.672</b>	<b>722</b>	<b>401</b>	<b>0</b>	<b>145</b>	<b>0</b>	<b>54</b>	<b>352</b>	<b>1.674</b>	<b>11</b>	<b>116</b>	<b>34</b>	<b>9</b>	<b>143</b>	<b>39</b>	<b>352</b>
<b>CASTILLA Y LEÓN</b>	<b>3.151</b>	<b>1.079</b>	<b>1.053</b>	<b>79</b>	<b>251</b>	<b>76</b>	<b>18</b>	<b>1.401</b>	<b>3.957</b>	<b>5</b>	<b>600</b>	<b>174</b>	<b>14</b>	<b>519</b>	<b>89</b>	<b>1.401</b>
ÁVILA	393	293	167	10	44	0	0	92	606	0	25	60	0	7	0	92
BURGOS	305	57	51	13	19	4	0	161	305	0	75	7	6	56	17	161
LEÓN	427	41	102	7	20	7	5	245	427	0	75	13	1	141	15	245
PALENCIA	164	14	39	2	4	0	2	143	204	0	71	2	2	64	4	143
SALAMANCA	470	57	103	4	40	0	0	266	470	1	105	20	1	117	22	266
SEGOVIA	26	318	94	0	40	0	0	103	555	1	61	15	3	22	1	103
SORIA	49	2	6	2	1	2	1	35	49	0	16	2	0	14	3	35
VALLADOLID	912	130	379	40	68	63	9	244	933	3	124	39	1	62	15	244
ZAMORA	405	167	112	1	15	0	1	112	408	0	48	16	0	36	12	112
<b>CASTILLA-LA MANCHA</b>	<b>4.224</b>	<b>2.388</b>	<b>1.083</b>	<b>27</b>	<b>226</b>	<b>144</b>	<b>5</b>	<b>1.183</b>	<b>5.056</b>	<b>29</b>	<b>301</b>	<b>122</b>	<b>11</b>	<b>499</b>	<b>221</b>	<b>1.183</b>
ALBACETE	1.311	691	271	3	21	37	3	280	1.306	4	69	34	5	124	44	280
CIUDAD REAL	1.266	468	350	5	34	54	0	351	1.262	2	85	26	1	154	83	351
CUENCA	449	170	104	3	38	24	2	99	440	3	27	10	1	34	24	99
GUADALAJARA	230	858	109	7	32	7	0	86	1.099	8	26	9	2	26	15	86
TOLEDO	968	201	249	9	101	22	0	367	949	12	94	43	2	161	55	367

(Continúa al dorso)

CC.AA. Y/O PROVINCIAS	ENTRADA REVISIONES	REVISIONES EFECTUADAS								CAUSAS DE EXTINCIÓN DEL DERECHO						
		Sin Modif. Cuantía	Con Modif. Cuantía	Suspensión PNC		Compat. PNC 366	Recuperación Art. 363.1	Extinción Derecho	TOTAL	Residencia	Personal	U.E.C.	Grado	Fallecimiento	Otras	TOTAL
				Art. 363.1	Pago											
<b>CATALUNYA</b>	<b>3.481</b>	<b>295</b>	<b>1.170</b>	<b>440</b>	<b>15</b>	<b>0</b>	<b>0</b>	<b>2.868</b>	<b>4.788</b>	<b>26</b>	<b>750</b>	<b>354</b>	<b>76</b>	<b>1.435</b>	<b>227</b>	<b>2.868</b>
BARCELONA	2.398	202	791	241	12	0	0	2.025	3.271	15	524	258	40	1.030	158	2.025
GIRONA	377	45	156	43	1	0	0	277	522	4	77	27	4	141	24	277
LLEIDA	187	7	59	42	0	0	0	184	292	1	57	19	7	92	8	184
TARRAGONA	519	41	164	114	2	0	0	382	703	6	92	50	25	172	37	382
<b>COMUNIDAD VALENCIANA</b>	<b>4.960</b>	<b>2.098</b>	<b>1.395</b>	<b>29</b>	<b>403</b>	<b>40</b>	<b>17</b>	<b>2.800</b>	<b>6.782</b>	<b>19</b>	<b>907</b>	<b>309</b>	<b>94</b>	<b>1.275</b>	<b>196</b>	<b>2.800</b>
ALICANTE	1.545	825	403	7	43	13	7	972	2.270	3	293	100	13	511	52	972
CASTELLÓN	833	219	209	11	109	27	10	296	881	1	86	30	16	116	47	296
VALENCIA	2.582	1.054	783	11	251	0	0	1.532	3.631	15	528	179	65	648	97	1.532
<b>EXTREMADURA</b>	<b>6.481</b>	<b>2.369</b>	<b>721</b>	<b>14</b>	<b>300</b>	<b>62</b>	<b>20</b>	<b>800</b>	<b>4.286</b>	<b>3</b>	<b>203</b>	<b>115</b>	<b>5</b>	<b>388</b>	<b>86</b>	<b>800</b>
BADAJOZ	3.343	1.287	458	12	179	48	10	485	2.479	2	124	66	2	236	55	485
CÁCERES	3.138	1.082	263	2	121	14	10	315	1.807	1	79	49	3	152	31	315
<b>GALICIA</b>	<b>6.084</b>	<b>1.347</b>	<b>2.162</b>	<b>38</b>	<b>164</b>	<b>26</b>	<b>36</b>	<b>2.296</b>	<b>6.069</b>	<b>27</b>	<b>610</b>	<b>356</b>	<b>32</b>	<b>1.081</b>	<b>190</b>	<b>2.296</b>
A CORUÑA	3.177	1.222	1.071	30	41	24	28	761	3.177	23	246	140	15	300	37	761
LUGO	413	7	63	3	18	0	0	307	398	1	61	19	5	159	62	307
OURENSE	648	82	161	5	6	2	8	384	648	3	90	11	2	187	91	384
PONTEVEDRA	1.846	36	867	0	99	0	0	844	1.846	0	213	186	10	435	0	844
<b>MADRID</b>	<b>5.523</b>	<b>1.116</b>	<b>1.380</b>	<b>72</b>	<b>160</b>	<b>90</b>	<b>5</b>	<b>2.652</b>	<b>5.475</b>	<b>35</b>	<b>532</b>	<b>275</b>	<b>50</b>	<b>1.297</b>	<b>463</b>	<b>2.652</b>
<b>MURCIA</b>	<b>2.852</b>	<b>852</b>	<b>961</b>	<b>31</b>	<b>39</b>	<b>29</b>	<b>1</b>	<b>874</b>	<b>2.787</b>	<b>1</b>	<b>292</b>	<b>100</b>	<b>19</b>	<b>405</b>	<b>57</b>	<b>874</b>
<b>NAVARRA</b>	<b>485</b>	<b>14</b>	<b>190</b>	<b>10</b>	<b>24</b>	<b>6</b>	<b>2</b>	<b>251</b>	<b>497</b>	<b>0</b>	<b>94</b>	<b>21</b>	<b>1</b>	<b>102</b>	<b>33</b>	<b>251</b>
<b>PAÍS VASCO</b>	<b>509</b>	<b>3</b>	<b>201</b>	<b>10</b>	<b>60</b>	<b>0</b>	<b>0</b>	<b>290</b>	<b>564</b>	<b>25</b>	<b>92</b>	<b>12</b>	<b>16</b>	<b>112</b>	<b>33</b>	<b>290</b>
ÁLAVA	182	0	0	5	24	0	0	153	182	20	48	0	15	54	16	153
GUIPÚZCOA	0	0	0	0	0	0	0	0	0	0	0	0	0	0	0	0
VIZCAYA	327	3	201	5	36	0	0	137	382	5	44	12	1	58	17	137
<b>LA RIOJA</b>	<b>260</b>	<b>22</b>	<b>73</b>	<b>2</b>	<b>16</b>	<b>0</b>	<b>6</b>	<b>141</b>	<b>260</b>	<b>0</b>	<b>54</b>	<b>4</b>	<b>0</b>	<b>61</b>	<b>22</b>	<b>141</b>
<b>CEUTA</b>	<b>463</b>	<b>17</b>	<b>302</b>	<b>14</b>	<b>24</b>	<b>42</b>	<b>23</b>	<b>110</b>	<b>532</b>	<b>1</b>	<b>21</b>	<b>17</b>	<b>0</b>	<b>59</b>	<b>12</b>	<b>110</b>
<b>MELILLA</b>	<b>646</b>	<b>32</b>	<b>326</b>	<b>11</b>	<b>101</b>	<b>35</b>	<b>0</b>	<b>128</b>	<b>633</b>	<b>29</b>	<b>23</b>	<b>24</b>	<b>0</b>	<b>38</b>	<b>14</b>	<b>128</b>

<b>TOTAL ESTADO</b>	<b>58.835</b>	<b>17.075</b>	<b>14.222</b>	<b>989</b>	<b>3.558</b>	<b>899</b>	<b>693</b>	<b>24.140</b>	<b>61.576</b>	<b>269</b>	<b>6.916</b>	<b>2.494</b>	<b>459</b>	<b>11.644</b>	<b>2.358</b>	<b>24.140</b>
---------------------	---------------	---------------	---------------	------------	--------------	------------	------------	---------------	---------------	------------	--------------	--------------	------------	---------------	--------------	---------------

## Anexos PSPD



## 1. Número de beneficiarios, prestaciones e importes de las nóminas



**PRESTACIONES DEL REAL DECRETO 383/1984, DE 1 DE FEBRERO  
EVOLUCIÓN DE LOS BENEFICIARIOS E IMPORTES DE LAS NÓMINAS**

**TOTAL ESTADO  
CON NAVARRA Y EL PAÍS VASCO**

MENSUALIDADES	NUMERO DE BENEFICIARIOS DISTINTOS	SGIM		SATP		SMGT		TOTAL		ASPF
		NÚMERO DE PRESTACIONES	IMPORTE BRUTO	NÚMERO DE PRESTACIONES	IMPORTE BRUTO	NÚMERO DE PRESTACIONES	IMPORTE BRUTO	NÚMERO DE PRESTACIONES	IMPORTE BRUTO	NÚMERO DE PRESTACIONES
AÑO 2017	14.539	7.068	15.776.196,82	726	637.893,93	1.121	900.812,42	8.915	17.314.903,17	6.781
AÑO 2018	12.912	5.981	13.431.539,56	604	536.598,30	956	827.281,96	7.541	14.795.419,82	6.325
AÑO 2019	11.675	5.209	11.579.319,41	540	468.856,97	956	808.874,48	6.705	12.857.050,86	5.812
AÑO 2020	10.561	4.465	10.057.402,26	450	404.367,08	873	769.580,62	5.788	11.231.349,96	5.487
AÑO 2021	9.293	3.833	8.554.438,84	385	339.536,23	834	735.371,45	5.052	9.629.346,52	4.854
AÑO 2022	8.666	3.306	7.384.992,18	331	290.749,96	828	738.988,40	4.465	8.414.730,54	4.728
AÑO 2023	8.098	2.884	6.377.303,58	280	245.899,33	769	759.203,66	3.933	7.382.406,57	4.609
<b>AÑO 2024</b>										
ENERO	8.073	2.868	427.729,87	276	16.132,21	761	64.379,80	3.905	508.241,88	4.615
FEBRERO	8.030	2.834	423.833,51	274	16.015,31	756	63.106,40	3.864	502.955,22	4.608
MARZO	7.987	2.794	416.965,37	271	15.839,96	757	62.589,60	3.822	495.394,93	4.601
ABRIL	7.946	2.750	415.369,76	270	17.826,60	761	62.915,00	3.781	496.111,36	4.596
MAYO	7.853	2.708	404.415,34	263	15.372,45	761	62.839,80	3.732	482.627,59	4.546
JUNIO *	7.809	2.673	797.001,40	259	30.277,14	756	61.462,40	3.688	888.740,94	4.539
JULIO	7.758	2.627	394.154,75	255	15.021,66	758	63.312,00	3.640	472.488,41	4.531
AGOSTO	7.711	2.583	385.194,81	245	14.320,26	757	65.900,00	3.585	465.415,07	4.526
SEPTIEMBRE	7.661	2.543	379.726,36	243	14.261,81	749	61.624,80	3.535	455.612,97	4.521
OCTUBRE	7.623	2.509	375.283,48	237	13.852,66	751	61.859,40	3.497	450.995,54	4.512
NOVIEMBRE *										
DICIEMBRE										
<b>TOTAL AÑO 2024(1)</b>			<b>4.419.674,65</b>	<b>168.920,06</b>	<b>629.989,20</b>	<b>5.218.583,91</b>				

\* En SGIM y SATP, junto a la mensualidad se abona una paga extra

## PRESTACIONES DEL REAL DECRETO 383/1984, DE 1 DE FEBRERO

## BENEFICIARIOS E IMPORTE DE LA NÓMINA AÑO 2024

## OCTUBRE

CC.AA. Y/O PROVINCIAS	NÚMERO DE BENEFICIARIOS DISTINTOS	SGIM		SATP		SMGT		T O T A L		ASPF
		NÚMERO DE PRESTACIONES	IMPORTE BRUTO	NÚMERO DE PRESTACIONES	IMPORTE BRUTO	NÚMERO DE PRESTACIONES	IMPORTE BRUTO	NÚMERO DE PRESTACIONES	IMPORTE BRUTO	NÚMERO DE PRESTACIONES
<b>ANDALUCÍA</b>	<b>1.032</b>	<b>559</b>	<b>84.028,89</b>	<b>61</b>	<b>3.565,45</b>	<b>66</b>	<b>5.434,40</b>	<b>686</b>	<b>93.028,74</b>	<b>442</b>
ALMERÍA	151	105	15.735,30	7	409,15	15	1.212,00	127	17.356,45	32
CÁDIZ	115	76	11.838,94	9	526,05	15	1.299,20	100	13.664,19	30
CÓRDOBA	58	36	5.394,96	2	116,90	7	568,40	45	6.080,26	14
GRANADA	103	19	2.847,34	3	175,35	1	81,20	23	3.103,89	84
HUELVA	31	11	1.648,46	1	58,45	3	243,60	15	1.950,51	17
JAÉN	50	37	5.478,19	3	175,35	2	162,40	42	5.815,94	13
MÁLAGA	441	244	36.440,04	32	1.870,40	12	974,40	288	39.284,84	211
SEVILLA	83	31	4.645,66	4	233,80	11	893,20	46	5.772,66	41
<b>ARAGÓN</b>	<b>206</b>	<b>80</b>	<b>11.988,80</b>	<b>3</b>	<b>175,35</b>	<b>20</b>	<b>1.624,00</b>	<b>103</b>	<b>13.788,15</b>	<b>112</b>
HUESCA	14	9	1.348,74	0	0,00	0	0,00	9	1.348,74	6
TERUEL	9	5	749,30	0	0,00	2	162,40	7	911,70	2
ZARAGOZA	183	66	9.890,76	3	175,35	18	1.461,60	87	11.527,71	104
<b>ASTURIAS</b>	<b>222</b>	<b>98</b>	<b>14.569,88</b>	<b>7</b>	<b>409,15</b>	<b>9</b>	<b>806,00</b>	<b>114</b>	<b>15.785,03</b>	<b>119</b>
<b>ILLES BALEARS</b>	<b>23</b>	<b>23</b>	<b>3.446,78</b>	<b>3</b>	<b>175,35</b>	<b>0</b>	<b>0,00</b>	<b>26</b>	<b>3.622,13</b>	<b>0</b>
<b>CANARIAS</b>	<b>103</b>	<b>18</b>	<b>2.697,48</b>	<b>4</b>	<b>233,80</b>	<b>27</b>	<b>2.192,40</b>	<b>49</b>	<b>5.123,68</b>	<b>60</b>
LAS PALMAS	64	3	449,58	0	0,00	15	1.218,00	18	1.667,58	47
S.C. TENERIFE	39	15	2.247,90	4	233,80	12	974,40	31	3.456,10	13
<b>CANTABRIA</b>	<b>50</b>	<b>45</b>	<b>6.581,98</b>	<b>4</b>	<b>233,80</b>	<b>5</b>	<b>406,00</b>	<b>54</b>	<b>7.221,78</b>	<b>0</b>
<b>CASTILLA Y LEÓN</b>	<b>1.079</b>	<b>208</b>	<b>31.386,90</b>	<b>21</b>	<b>1.227,45</b>	<b>26</b>	<b>2.354,80</b>	<b>255</b>	<b>34.969,15</b>	<b>849</b>
ÁVILA	222	17	2.524,58	4	233,80	1	81,20	22	2.839,58	204
BURGOS	20	12	1.798,32	0	0,00	4	324,80	16	2.123,12	4
LEÓN	363	38	5.590,29	4	233,80	5	406,00	47	6.230,09	322
PALENCIA	42	13	2.098,04	1	58,45	8	649,60	22	2.806,09	22
SALAMANCA	281	26	4.089,95	4	233,80	1	81,20	31	4.404,95	255
SEGOVIA	25	10	1.498,60	2	116,90	1	81,20	13	1.696,70	14
SORIA	14	12	1.798,32	0	0,00	2	162,40	14	1.960,72	1
VALLADOLID	81	63	9.441,18	2	116,90	2	406,00	67	9.964,08	15
ZAMORA	31	17	2.547,62	4	233,80	2	162,40	23	2.943,82	12
<b>CASTILLA-LA MANCHA</b>	<b>1.444</b>	<b>124</b>	<b>18.535,05</b>	<b>19</b>	<b>1.110,55</b>	<b>8</b>	<b>649,60</b>	<b>151</b>	<b>20.295,20</b>	<b>1.316</b>
ALBACETE	295	22	3.249,33	5	292,25	1	81,20	28	3.622,78	272
CIUDAD REAL	607	18	2.697,48	2	116,90	3	243,60	23	3.057,98	588
CUENCA	216	16	2.397,76	2	116,90	2	162,40	20	2.677,06	198
GUADALAJARA	16	14	2.098,04	2	116,90	1	81,20	17	2.296,14	1
TOLEDO	310	54	8.092,44	8	467,60	1	81,20	63	8.641,24	257

(Continúa al dorso)

CC.AA. Y/O PROVINCIAS	NÚMERO DE BENEFICIARIOS DISTINTOS	SGIM		SATP		SMGT		T O T A L		ASPF
		NÚMERO DE PRESTACIONES	IMPORTE BRUTO	NÚMERO DE PRESTACIONES	IMPORTE BRUTO	NÚMERO DE PRESTACIONES	IMPORTE BRUTO	NÚMERO DE PRESTACIONES	IMPORTE BRUTO	NÚMERO DE
										PRESTACIONES
<b>CATALUNYA</b>	<b>305</b>	<b>285</b>	<b>42.688,41</b>	<b>12</b>	<b>701,40</b>	<b>19</b>	<b>1.542,80</b>	<b>316</b>	<b>44.932,61</b>	<b>10</b>
BARCELONA	208	195	29.201,01	8	467,60	13	1.055,60	216	30.724,21	6
GIRONA	23	20	2.997,20	2	116,90	3	243,60	25	3.357,70	0
LLEIDA	32	29	4.345,94	1	58,45	2	162,40	32	4.566,79	3
TARRAGONA	42	41	6.144,26	1	58,45	1	81,20	43	6.283,91	1
<b>COMUNIDAD VALENCIANA</b>	<b>872</b>	<b>291</b>	<b>43.609,26</b>	<b>29</b>	<b>1.695,05</b>	<b>105</b>	<b>8.526,00</b>	<b>425</b>	<b>53.830,31</b>	<b>497</b>
ALICANTE	408	163	24.427,18	9	526,05	19	1.542,80	191	26.496,03	240
CASTELLÓN	49	28	4.196,08	1	58,45	19	1.542,80	48	5.797,33	3
VALENCIA	415	100	14.986,00	19	1.110,55	67	5.440,40	186	21.536,95	254
<b>EXTREMADURA</b>	<b>104</b>	<b>91</b>	<b>13.475,51</b>	<b>6</b>	<b>350,70</b>	<b>9</b>	<b>730,80</b>	<b>106</b>	<b>14.557,01</b>	<b>8</b>
BADAJOS	44	43	6.389,89	1	58,45	0	0,00	44	6.448,34	1
CÁCERES	60	48	7.085,62	5	292,25	9	730,80	62	8.108,67	7
<b>GALICIA</b>	<b>135</b>	<b>97</b>	<b>14.329,41</b>	<b>12</b>	<b>701,40</b>	<b>18</b>	<b>1.458,60</b>	<b>127</b>	<b>16.489,41</b>	<b>27</b>
A CORUÑA	40	36	5.187,95	7	409,15	4	321,80	47	5.918,90	0
LUGO	24	4	599,44	0	0,00	9	730,80	13	1.330,24	12
OURENSE	17	8	1.198,88	0	0,00	1	81,20	9	1.280,08	8
PONTEVEDRA	54	49	7.343,14	5	292,25	4	324,80	58	7.960,19	7
<b>MADRID</b>	<b>815</b>	<b>229</b>	<b>34.317,94</b>	<b>27</b>	<b>1.578,15</b>	<b>84</b>	<b>7.226,80</b>	<b>340</b>	<b>43.122,89</b>	<b>524</b>
MURCIA	731	218	32.197,22	9	526,05	43	3.491,60	270	36.214,87	479
NAVARRA	46	27	4.046,21	10	584,51	11	893,20	48	5.523,92	8
<b>PAÍS VASCO</b>	<b>139</b>	<b>71</b>	<b>10.640,06</b>	<b>6</b>	<b>350,70</b>	<b>61</b>	<b>4.953,20</b>	<b>138</b>	<b>15.943,96</b>	<b>27</b>
ARABA/ÁLAVA	20	12	1.798,32	4	233,80	4	324,80	20	2.356,92	13
GIPUZKOA	54	13	1.948,18	1	58,45	41	3.329,20	55	5.335,83	11
BIZKAIA	65	46	6.893,56	1	58,45	16	1.299,20	63	8.251,21	3
<b>LA RIOJA</b>	<b>27</b>	<b>13</b>	<b>1.948,18</b>	<b>1</b>	<b>58,45</b>	<b>2</b>	<b>162,40</b>	<b>16</b>	<b>2.169,03</b>	<b>12</b>
CEUTA	56	15	2.247,90	1	58,45	24	1.948,80	40	4.255,15	19
MELILLA	234	17	2.547,62	2	116,90	214	17.458,00	233	20.122,52	3
<b>TOTAL ESTADO</b>	<b>7.623</b>	<b>2.509</b>	<b>375.283,48</b>	<b>237</b>	<b>13.852,66</b>	<b>751</b>	<b>61.859,40</b>	<b>3.497</b>	<b>450.995,54</b>	<b>4.512</b>



## 2. PSPD: datos de la gestión mensual y anual



## PRESTACIONES DEL REAL DECRETO 383/1984, DE 1 DE FEBRERO

### DATOS DE GESTIÓN CORRESPONDIENTES AL MES DE OCTUBRE DE 2024

CC.AA. Y/O PROVINCIAS	SUBSIDIO MOVILIDAD Y COMPENSACIÓN PARA						ASISTENCIA SANITARIA Y PRESTACIÓN FARMACÉUTICA						TOTAL PRESTACIONES					
	PTES. MES ANT.	GASTOS TRANSPORTE (S.M.G.T.)				PTES. FIN MES	PTES. MES ANT.	(A.S.P.F.)				PTES. FIN MES	PTES. MES ANT.	REAL DECRETO 383/1984				PTES. FIN MES
		SOLC.	REST.	APRB. (nº y % C.R.)				SOLC.	REST.	APRB. (nº y % C.R.)				SOLC.	REST.	APRB. (nº y % C.R.)		
<b>ANDALUCÍA</b>	<b>15</b>	<b>2</b>	<b>3</b>	<b>0</b>	<b>-</b>	<b>14</b>	<b>4</b>	<b>3</b>	<b>2</b>	<b>0</b>	<b>-</b>	<b>5</b>	<b>19</b>	<b>5</b>	<b>5</b>	<b>0</b>	<b>-</b>	<b>19</b>
ALMERÍA	0	0	0	0	-	0	0	0	0	0	-	0	0	0	0	0	-	0
CÁDIZ	1	0	1	0	-	0	0	1	1	0	-	0	1	1	2	0	-	0
CÓRDOBA	2	0	0	0	-	2	1	0	0	0	-	1	3	0	0	0	-	3
GRANADA	1	2	1	0	-	2	1	2	1	0	-	2	2	4	2	0	-	4
HUELVA	1	0	1	0	-	0	0	0	0	0	-	0	1	0	1	0	-	0
JAÉN	4	0	0	0	-	4	1	0	0	0	-	1	5	0	0	0	-	5
MÁLAGA	3	0	0	0	-	3	0	0	0	0	-	0	3	0	0	0	-	3
SEVILLA	3	0	0	0	-	3	1	0	0	0	-	1	4	0	0	0	-	4
<b>ARAGÓN</b>	<b>0</b>	<b>0</b>	<b>0</b>	<b>0</b>	<b>-</b>	<b>0</b>	<b>0</b>	<b>0</b>	<b>0</b>	<b>0</b>	<b>-</b>	<b>0</b>	<b>0</b>	<b>0</b>	<b>0</b>	<b>0</b>	<b>-</b>	<b>0</b>
HUESCA	0	0	0	0	-	0	0	0	0	0	-	0	0	0	0	0	-	0
TERUEL	0	0	0	0	-	0	0	0	0	0	-	0	0	0	0	0	-	0
ZARAGOZA	0	0	0	0	-	0	0	0	0	0	-	0	0	0	0	0	-	0
<b>ASTURIAS</b>	<b>0</b>	<b>0</b>	<b>0</b>	<b>0</b>	<b>-</b>	<b>0</b>	<b>0</b>	<b>0</b>	<b>0</b>	<b>0</b>	<b>-</b>	<b>0</b>	<b>0</b>	<b>0</b>	<b>0</b>	<b>0</b>	<b>-</b>	<b>0</b>
<b>ILLES BALEARS</b>	<b>0</b>	<b>0</b>	<b>0</b>	<b>0</b>	<b>-</b>	<b>0</b>	<b>0</b>	<b>0</b>	<b>0</b>	<b>0</b>	<b>-</b>	<b>0</b>	<b>0</b>	<b>0</b>	<b>0</b>	<b>0</b>	<b>-</b>	<b>0</b>
<b>CANARIAS</b>	<b>1</b>	<b>0</b>	<b>1</b>	<b>0</b>	<b>-</b>	<b>0</b>	<b>0</b>	<b>0</b>	<b>0</b>	<b>0</b>	<b>-</b>	<b>0</b>	<b>1</b>	<b>0</b>	<b>1</b>	<b>0</b>	<b>-</b>	<b>0</b>
LAS PALMAS	1	0	1	0	-	0	0	0	0	0	-	0	1	0	1	0	-	0
S.C. TENERIFE	0	0	0	0	-	0	0	0	0	0	-	0	0	0	0	0	-	0
<b>CANTABRIA</b>	<b>0</b>	<b>0</b>	<b>0</b>	<b>0</b>	<b>-</b>	<b>0</b>	<b>0</b>	<b>0</b>	<b>0</b>	<b>0</b>	<b>-</b>	<b>0</b>	<b>0</b>	<b>0</b>	<b>0</b>	<b>0</b>	<b>-</b>	<b>0</b>
<b>CASTILLA Y LEÓN</b>	<b>3</b>	<b>2</b>	<b>2</b>	<b>0</b>	<b>-</b>	<b>3</b>	<b>2</b>	<b>1</b>	<b>2</b>	<b>0</b>	<b>-</b>	<b>1</b>	<b>5</b>	<b>3</b>	<b>4</b>	<b>0</b>	<b>-</b>	<b>4</b>
ÁVILA	0	0	0	0	-	0	0	1	1	0	-	0	0	1	1	0	-	0
BURGOS	1	0	0	0	-	1	1	0	1	0	-	0	2	0	1	0	-	1
LEÓN	1	0	0	0	-	1	0	0	0	0	-	0	1	0	0	0	-	1
PALENCIA	0	1	1	0	-	0	0	0	0	0	-	0	0	1	1	0	-	0
SALAMANCA	0	1	1	0	-	0	0	0	0	0	-	0	0	1	1	0	-	0
SEGOVIA	0	0	0	0	-	0	0	0	0	0	-	0	0	0	0	0	-	0
SORIA	1	0	0	0	-	1	1	0	0	0	-	1	2	0	0	0	-	2
VALLADOLID	0	0	0	0	-	0	0	0	0	0	-	0	0	0	0	0	-	0
ZAMORA	0	0	0	0	-	0	0	0	0	0	-	0	0	0	0	0	-	0
<b>CASTILLA-LA MANCHA</b>	<b>2</b>	<b>1</b>	<b>1</b>	<b>0</b>	<b>-</b>	<b>2</b>	<b>2</b>	<b>1</b>	<b>1</b>	<b>0</b>	<b>-</b>	<b>2</b>	<b>4</b>	<b>2</b>	<b>2</b>	<b>0</b>	<b>-</b>	<b>4</b>
ALBACETE	0	0	0	0	-	0	0	0	0	0	-	0	0	0	0	0	-	0
CIUDAD REAL	0	1	1	0	-	0	0	1	1	0	-	0	0	2	2	0	-	0
CUENCA	0	0	0	0	-	0	0	0	0	0	-	0	0	0	0	0	-	0
GUADALAJARA	0	0	0	0	-	0	0	0	0	0	-	0	0	0	0	0	-	0
TOLEDO	2	0	0	0	-	2	2	0	0	0	-	2	4	0	0	0	-	4

(Continúa al dorso)

CC.AA. Y/O PROVINCIAS	SUBSIDIO MOVILIDAD Y COMPENSACIÓN PARA					ASISTENCIA SANITARIA Y PRESTACIÓN FARMACÉUTICA					TOTAL PRESTACIONES							
	PTES. MES ANT.	GASTOS TRANSPORTE (S.M.G.T.)			PTES. FIN MES	PTES. MES ANT.	(A.S.P.F.)			PTES. FIN MES	PTE. MES ANT.	REAL DECRETO 383/1984			PTE. FINAL			
		SOLC.	REST.	APRB. (nº y % C.R.)			SOLC.	REST.	APRB. (nº y % C.R.)			SOLC.	REST.	APRB. (nº y % C.R.)				
<b>CATALUNYA</b>	<b>91</b>	<b>37</b>	<b>75</b>	<b>0</b>	-	<b>53</b>	<b>0</b>	<b>0</b>	<b>0</b>	<b>0</b>	-	<b>0</b>	<b>91</b>	<b>37</b>	<b>75</b>	<b>0</b>	-	<b>53</b>
BARCELONA	71	20	53	0	-	38	0	0	0	0	-	0	71	20	53	0	-	38
GIRONA	8	7	8	0	-	7	0	0	0	0	-	0	8	7	8	0	-	7
LLEIDA	4	2	2	0	-	4	0	0	0	0	-	0	4	2	2	0	-	4
TARRAGONA	8	8	12	0	-	4	0	0	0	0	-	0	8	8	12	0	-	4
<b>COMUNIDAD VALENCIANA</b>	<b>1</b>	<b>2</b>	<b>2</b>	<b>0</b>	-	<b>1</b>	<b>0</b>	<b>0</b>	<b>0</b>	<b>0</b>	-	<b>0</b>	<b>1</b>	<b>2</b>	<b>2</b>	<b>0</b>	-	<b>1</b>
ALICANTE	0	0	0	0	-	0	0	0	0	0	-	0	0	0	0	0	-	0
CASTELLÓN	0	0	0	0	-	0	0	0	0	0	-	0	0	0	0	0	-	0
VALENCIA	1	2	2	0	-	1	0	0	0	0	-	0	1	2	2	0	-	1
<b>EXTREMADURA</b>	<b>3</b>	<b>1</b>	<b>4</b>	<b>1</b>	<b>25,00</b>	<b>0</b>	<b>1</b>	<b>0</b>	<b>1</b>	<b>0</b>	-	<b>0</b>	<b>4</b>	<b>1</b>	<b>5</b>	<b>1</b>	<b>20,00</b>	<b>0</b>
BADAJOS	3	1	4	1	25,00	0	1	0	1	0	-	0	4	1	5	1	20,00	0
CÁCERES	0	0	0	0	-	0	0	0	0	0	-	0	0	0	0	0	-	0
<b>GALICIA</b>	<b>5</b>	<b>4</b>	<b>7</b>	<b>0</b>	-	<b>2</b>	<b>2</b>	<b>2</b>	<b>0</b>	-	<b>2</b>	<b>7</b>	<b>6</b>	<b>9</b>	<b>0</b>	-	<b>4</b>	
A CORUÑA	0	2	2	0	-	0	0	0	0	0	-	0	0	2	2	0	-	0
LUGO	0	0	0	0	-	0	0	0	0	0	-	0	0	0	0	0	-	0
OURENSE	0	0	0	0	-	0	0	0	0	0	-	0	0	0	0	0	-	0
PONTEVEDRA	5	2	5	0	-	2	2	2	0	-	2	7	4	7	0	-	4	
<b>MADRID</b>	<b>27</b>	<b>15</b>	<b>17</b>	<b>0</b>	-	<b>25</b>	<b>0</b>	<b>5</b>	<b>5</b>	<b>0</b>	-	<b>0</b>	<b>27</b>	<b>20</b>	<b>22</b>	<b>0</b>	-	<b>25</b>
<b>MURCIA</b>	<b>4</b>	<b>0</b>	<b>0</b>	<b>0</b>	-	<b>4</b>	<b>0</b>	<b>1</b>	<b>0</b>	<b>0</b>	-	<b>1</b>	<b>4</b>	<b>1</b>	<b>0</b>	<b>0</b>	-	<b>5</b>
<b>NAVARRA</b>	<b>0</b>	<b>0</b>	<b>0</b>	<b>0</b>	-	<b>0</b>	<b>0</b>	<b>0</b>	<b>0</b>	<b>0</b>	-	<b>0</b>	<b>0</b>	<b>0</b>	<b>0</b>	<b>0</b>	-	<b>0</b>
<b>PAÍS VASCO</b>	<b>0</b>	<b>0</b>	<b>0</b>	<b>0</b>	-	<b>0</b>	<b>0</b>	<b>1</b>	<b>1</b>	<b>0</b>	-	<b>0</b>	<b>0</b>	<b>1</b>	<b>1</b>	<b>0</b>	-	<b>0</b>
ARABA/ÁLAVA	0	0	0	0	-	0	0	0	0	0	-	0	0	0	0	0	-	0
GIPUZKOA	0	0	0	0	-	0	0	0	0	0	-	0	0	0	0	0	-	0
BIZKAIA	0	0	0	0	-	0	0	1	1	0	-	0	0	1	1	0	-	0
<b>LA RIOJA</b>	<b>0</b>	<b>0</b>	<b>0</b>	<b>0</b>	-	<b>0</b>	<b>0</b>	<b>0</b>	<b>0</b>	<b>0</b>	-	<b>0</b>	<b>0</b>	<b>0</b>	<b>0</b>	<b>0</b>	-	<b>0</b>
<b>CEUTA</b>	<b>1</b>	<b>1</b>	<b>1</b>	<b>0</b>	-	<b>1</b>	<b>0</b>	<b>0</b>	<b>0</b>	<b>0</b>	-	<b>0</b>	<b>1</b>	<b>1</b>	<b>1</b>	<b>0</b>	-	<b>1</b>
<b>MELILLA</b>	<b>18</b>	<b>1</b>	<b>3</b>	<b>3</b>	<b>100,00</b>	<b>16</b>	<b>0</b>	<b>0</b>	<b>0</b>	<b>0</b>	-	<b>0</b>	<b>18</b>	<b>1</b>	<b>3</b>	<b>3</b>	<b>100,00</b>	<b>16</b>

<b>TOTAL ESTADO</b>	<b>171</b>	<b>66</b>	<b>116</b>	<b>4</b>	<b>3,45</b>	<b>121</b>	<b>11</b>	<b>14</b>	<b>14</b>	<b>0</b>	<b>-</b>	<b>11</b>	<b>182</b>	<b>80</b>	<b>130</b>	<b>4</b>	<b>3,08</b>	<b>132</b>
---------------------	------------	-----------	------------	----------	-------------	------------	-----------	-----------	-----------	----------	----------	-----------	------------	-----------	------------	----------	-------------	------------

## PRESTACIONES DEL REAL DECRETO 383/1984, DE 1 DE FEBRERO

### DATOS DE GESTIÓN CORRESPONDIENTES AL AÑO 2024 HASTA OCTUBRE

CC.AA. Y/O PROVINCIAS	SUBSIDIO DE MOVILIDAD Y COMPENSACIÓN PARA						ASISTENCIA SANITARIA Y PRESTACIÓN FARMACÉUTICA						TOTAL PRESTACIONES					
	PTE. AÑO ANT.	GASTOS DE TRANSPORTE (S.M.G.T.)				PTE. FINAL	PTE. AÑO ANT.	(A.S.P.F.)				PTE. FINAL	PTE. AÑO ANT.	REAL DECRETO 383/1984				PTE. FINAL
		SOLC.	REST.	APRB. (nº y % C.R.)				SOLC.	REST.	APRB. (nº y % C.R.)				SOLC.	REST.	APRB. (nº y % C.R.)		
ANDALUCÍA	27	62	75	1	1,33	14	15	29	39	0	-	5	42	91	114	1	0,88	19
ALMERÍA	0	5	5	0	-	0	0	2	2	0	-	0	0	7	7	0	-	0
CÁDIZ	1	13	14	1	7,14	0	0	5	5	0	-	0	1	18	19	1	5,26	0
CÓRDOBA	5	7	10	0	-	2	1	4	4	0	-	1	6	11	14	0	-	3
GRANADA	2	12	12	0	-	2	1	9	8	0	-	2	3	21	20	0	-	4
HUELVA	0	1	1	0	-	0	0	0	0	0	-	0	0	1	1	0	-	0
JAÉN	1	5	2	0	-	4	1	0	0	0	-	1	2	5	2	0	-	5
MÁLAGA	5	12	14	0	-	3	6	6	12	0	-	0	11	18	26	0	-	3
SEVILLA	13	7	17	0	-	3	6	3	8	0	-	1	19	10	25	0	-	4
ARAGÓN	0	1	1	0	-	0	0	4	4	0	-	0	0	5	5	0	-	0
HUESCA	0	0	0	0	-	0	0	0	0	0	-	0	0	0	0	0	-	0
TERUEL	0	0	0	0	-	0	0	0	0	0	-	0	0	0	0	0	-	0
ZARAGOZA	0	1	1	0	-	0	0	4	4	0	-	0	0	5	5	0	-	0
ASTURIAS	0	1	1	1	100,00	0	0	0	0	0	-	0	0	1	1	1	100,00	0
ILLES BALEARS	0	1	1	0	-	0	0	0	0	0	-	0	0	1	1	0	-	0
CANARIAS	1	9	10	3	30,00	0	1	0	1	0	-	0	2	9	11	3	27,27	0
LAS PALMAS	1	6	7	3	42,86	0	0	0	0	0	-	0	1	6	7	3	42,86	0
S.C. TENERIFE	0	3	3	0	-	0	1	0	1	0	-	0	1	3	4	0	-	0
CANTABRIA	0	0	0	0	-	0	0	0	0	0	-	0	0	0	0	0	-	0
CASTILLA Y LEÓN	6	30	33	3	9,09	3	0	14	13	0	-	1	6	44	46	3	6,52	4
ÁVILA	4	1	5	0	-	0	0	1	1	0	-	0	4	2	6	0	-	0
BURGOS	0	2	1	0	-	1	0	2	2	0	-	0	0	4	3	0	-	1
LEÓN	0	8	7	1	14,29	1	0	1	1	0	-	0	0	9	8	1	12,50	1
PALENCIA	0	7	7	1	14,29	0	0	0	0	0	-	0	0	7	7	1	14,29	0
SALAMANCA	2	7	9	1	11,11	0	0	8	8	0	-	0	2	15	17	1	5,88	0
SEGOVIA	0	0	0	0	-	0	0	0	0	0	-	0	0	0	0	0	-	0
SORIA	0	2	1	0	-	1	0	1	0	0	-	1	0	3	1	0	-	2
VALLADOLID	0	0	0	0	-	0	0	0	0	0	-	0	0	0	0	0	-	0
ZAMORA	0	3	3	0	-	0	0	1	1	0	-	0	0	4	4	0	-	0
CASTILLA-LA MANCHA	3	25	26	1	3,85	2	3	23	24	0	-	2	6	48	50	1	2,00	4
ALBACETE	3	6	9	1	11,11	0	3	5	8	0	-	0	6	11	17	1	5,88	0
CIUDAD REAL	0	8	8	0	-	0	0	8	8	0	-	0	0	16	16	0	-	0
CUENCA	0	2	2	0	-	0	0	2	2	0	-	0	0	4	4	0	-	0
GUADALAJARA	0	3	3	0	-	0	0	2	2	0	-	0	0	5	5	0	-	0
TOLEDO	0	6	4	0	-	2	0	6	4	0	-	2	0	12	8	0	-	4

(Continúa al dorso)

CC.AA. Y/O PROVINCIAS	SUBSIDIO DE MOVILIDAD Y COMPENSACIÓN PARA						ASISTENCIA SANITARIA Y PRESTACIÓN FARMACÉUTICA						TOTAL PRESTACIONES					
	PTE. AÑO ANT.	GASTOS DE TRANSPORTE (S.M.G.T.)				PTE. FINAL	PTE. AÑO ANT.	(A.S.P.F.)				PTE. FINAL	PTE. AÑO ANT.	REAL DECRETO 383/1984				PTE. FINAL
		SOLC.	REST.	APRB. (nº y % C.R.)				SOLC.	REST.	APRB. (nº y % C.R.)				SOLC.	REST.	APRB. (nº y % C.R.)		
CATALUNYA	18	175	140	0	-	53	0	0	0	0	-	0	18	175	140	0	-	53
BARCELONA	16	126	104	0	-	38	0	0	0	0	-	0	16	126	104	0	-	38
GIRONA	1	20	14	0	-	7	0	0	0	0	-	0	1	20	14	0	-	7
LLEIDA	0	9	5	0	-	4	0	0	0	0	-	0	0	9	5	0	-	4
TARRAGONA	1	20	17	0	-	4	0	0	0	0	-	0	1	20	17	0	-	4
COMUNIDAD VALENCIANA	2	23	24	3	12,50	1	0	0	0	0	-	0	2	23	24	3	12,50	1
ALICANTE	0	0	0	0	-	0	0	0	0	0	-	0	0	0	0	0	-	0
CASTELLÓN	0	0	0	0	-	0	0	0	0	0	-	0	0	0	0	0	-	0
VALENCIA	2	23	24	3	12,50	1	0	0	0	0	-	0	2	23	24	3	12,50	1
EXTREMADURA	0	6	6	1	16,67	0	0	2	2	0	-	0	0	8	8	1	12,50	0
BADAJOS	0	5	5	1	20,00	0	0	1	1	0	-	0	0	6	6	1	16,67	0
CÁCERES	0	1	1	0	-	0	0	1	1	0	-	0	0	2	2	0	-	0
GALICIA	2	23	23	2	8,70	2	2	14	14	0	-	2	4	37	37	2	5,41	4
A CORUÑA	0	10	10	1	10,00	0	0	5	5	0	-	0	0	15	15	1	6,67	0
LUGO	0	1	1	0	-	0	0	2	2	0	-	0	0	3	3	0	-	0
OURENSE	0	1	1	0	-	0	0	0	0	0	-	0	0	1	1	0	-	0
PONTEVEDRA	2	11	11	1	9,09	2	2	7	7	0	-	2	4	18	18	1	5,56	4
MADRID	10	177	162	7	4,32	25	0	71	71	0	-	0	10	248	233	7	3,00	25
MURCIA	6	27	29	7	24,14	4	8	11	18	0	-	1	14	38	47	7	14,89	5
NAVARRA	3	10	13	4	30,77	0	0	0	0	0	-	0	3	10	13	4	30,77	0
PAÍS VASCO	0	11	11	8	72,73	0	0	1	1	0	-	0	0	12	12	8	66,67	0
ARABA/ÁLAVA	0	0	0	0	-	0	0	0	0	0	-	0	0	0	0	0	-	0
GIPUZKOA	0	7	7	4	57,14	0	0	0	0	0	-	0	0	7	7	4	57,14	0
BIZKAIA	0	4	4	4	100,00	0	0	1	1	0	-	0	0	5	5	4	80,00	0
LA RIOJA	0	0	0	0	-	0	0	0	0	0	-	0	0	0	0	0	-	0
CEUTA	0	4	3	1	33,33	1	0	0	0	0	-	0	0	4	3	1	33,33	1
MELILLA	14	19	17	10	58,82	16	0	4	4	0	-	0	14	23	21	10	47,62	16

TOTAL ESTADO	92	604	575	52	9,04	121	29	173	191	0	-	11	121	777	766	52	6,79	132
--------------	----	-----	-----	----	------	-----	----	-----	-----	---	---	----	-----	-----	-----	----	------	-----

### **3. Revisiones de oficio e instancia de parte: datos de la gestión mensual y anual**



## PRESTACIONES DEL REAL DECRETO 383/1984, DE 1 DE FEBRERO

### REVISIONES DE OFICIO E INSTANCIA DE PARTE EFECTUADAS DE SGIM

### DATOS DE GESTIÓN CORRESPONDIENTES AL MES DE OCTUBRE DE 2024

CC.AA.  Y/O  PROVINCIAS	REVISIONES EFECTUADAS				CAUSAS DE EXTINCIÓN DEL DERECHO						
	Modifica.  Cuantía	Extinción  Derecho	Suspensión		TOTAL	Recursos  Propios	Prestación  Incompatible	Pérdida  Residencia	Fallecimiento	Grado y  Baremo	TOTAL
			Act. Laboral	Otras							
<b>ANDALUCÍA</b>	<b>0</b>	<b>3</b>	<b>0</b>	<b>0</b>	<b>3</b>	<b>2</b>	<b>0</b>	<b>0</b>	<b>1</b>	<b>0</b>	<b>3</b>
ALMERÍA	0	0	0	0	0	0	0	0	0	0	0
CÁDIZ	0	0	0	0	0	0	0	0	0	0	0
CÓRDOBA	0	1	0	0	1	1	0	0	0	0	1
GRANADA	0	0	0	0	0	0	0	0	0	0	0
HUELVA	0	0	0	0	0	0	0	0	0	0	0
JAÉN	0	0	0	0	0	0	0	0	0	0	0
MÁLAGA	0	2	0	0	2	1	0	0	1	0	2
SEVILLA	0	0	0	0	0	0	0	0	0	0	0
<b>ARAGÓN</b>	<b>0</b>	<b>0</b>	<b>0</b>	<b>0</b>	<b>0</b>	<b>0</b>	<b>0</b>	<b>0</b>	<b>0</b>	<b>0</b>	<b>0</b>
HUESCA	0	0	0	0	0	0	0	0	0	0	0
TERUEL	0	0	0	0	0	0	0	0	0	0	0
ZARAGOZA	0	0	0	0	0	0	0	0	0	0	0
<b>ASTURIAS</b>	<b>0</b>	<b>0</b>	<b>0</b>	<b>0</b>	<b>0</b>	<b>0</b>	<b>0</b>	<b>0</b>	<b>0</b>	<b>0</b>	<b>0</b>
<b>ILLES BALEARS</b>	<b>0</b>	<b>0</b>	<b>0</b>	<b>0</b>	<b>0</b>	<b>0</b>	<b>0</b>	<b>0</b>	<b>0</b>	<b>0</b>	<b>0</b>
<b>CANARIAS</b>	<b>0</b>	<b>0</b>	<b>0</b>	<b>0</b>	<b>0</b>	<b>0</b>	<b>0</b>	<b>0</b>	<b>0</b>	<b>0</b>	<b>0</b>
LAS PALMAS	0	0	0	0	0	0	0	0	0	0	0
S.C. TENERIFE	0	0	0	0	0	0	0	0	0	0	0
<b>CANTABRIA</b>	<b>0</b>	<b>2</b>	<b>0</b>	<b>0</b>	<b>2</b>	<b>1</b>	<b>0</b>	<b>0</b>	<b>1</b>	<b>0</b>	<b>2</b>
<b>CASTILLA Y LEÓN</b>	<b>0</b>	<b>2</b>	<b>0</b>	<b>0</b>	<b>2</b>	<b>0</b>	<b>0</b>	<b>0</b>	<b>2</b>	<b>0</b>	<b>2</b>
ÁVILA	0	0	0	0	0	0	0	0	0	0	0
BURGOS	0	1	0	0	1	0	0	0	1	0	1
LEÓN	0	0	0	0	0	0	0	0	0	0	0
PALENCIA	0	1	0	0	1	0	0	0	1	0	1
SALAMANCA	0	0	0	0	0	0	0	0	0	0	0
SEGOVIA	0	0	0	0	0	0	0	0	0	0	0
SORIA	0	0	0	0	0	0	0	0	0	0	0
VALLADOLID	0	0	0	0	0	0	0	0	0	0	0
ZAMORA	0	0	0	0	0	0	0	0	0	0	0
<b>CASTILLA-LA MANCHA</b>	<b>0</b>	<b>3</b>	<b>0</b>	<b>0</b>	<b>3</b>	<b>0</b>	<b>2</b>	<b>0</b>	<b>1</b>	<b>0</b>	<b>3</b>
ALBACETE	0	0	0	0	0	0	0	0	0	0	0
CIUDAD REAL	0	0	0	0	0	0	0	0	0	0	0
CUENCA	0	1	0	0	1	0	0	0	1	0	1
GUADALAJARA	0	1	0	0	1	0	1	0	0	0	1
TOLEDO	0	1	0	0	1	0	1	0	0	0	1

CC.AA. Y/O PROVINCIAS	REVISIONES EFECTUADAS					CAUSAS DE EXTINCIÓN DEL DERECHO					
	Modifica. Cuantía	Extinción Derecho	Suspensión		TOTAL	Recursos Propios	Prestación Incompatible	Pérdida Residencia	Fallecimiento	Grado y Baremo	TOTAL
			Act. Laboral	Otras							
<b>CATALUNYA</b>	<b>0</b>	<b>0</b>	<b>0</b>	<b>0</b>	<b>0</b>	<b>0</b>	<b>0</b>	<b>0</b>	<b>0</b>	<b>0</b>	<b>0</b>
BARCELONA	0	0	0	0	0	0	0	0	0	0	0
GIRONA	0	0	0	0	0	0	0	0	0	0	0
LLEIDA	0	0	0	0	0	0	0	0	0	0	0
TARRAGONA	0	0	0	0	0	0	0	0	0	0	0
<b>COMUNIDAD VALENCIANA</b>	<b>0</b>	<b>0</b>	<b>0</b>	<b>0</b>	<b>0</b>	<b>0</b>	<b>0</b>	<b>0</b>	<b>0</b>	<b>0</b>	<b>0</b>
ALICANTE	0	0	0	0	0	0	0	0	0	0	0
CASTELLÓN	0	0	0	0	0	0	0	0	0	0	0
VALENCIA	0	0	0	0	0	0	0	0	0	0	0
<b>EXTREMADURA</b>	<b>0</b>	<b>2</b>	<b>0</b>	<b>0</b>	<b>2</b>	<b>1</b>	<b>1</b>	<b>0</b>	<b>0</b>	<b>0</b>	<b>2</b>
BADAJOS	0	1	0	0	1	1	0	0	0	0	1
CÁCERES	0	1	0	0	1	0	1	0	0	0	1
<b>GALICIA</b>	<b>0</b>	<b>2</b>	<b>0</b>	<b>0</b>	<b>2</b>	<b>2</b>	<b>0</b>	<b>0</b>	<b>0</b>	<b>0</b>	<b>2</b>
A CORUÑA	0	1	0	0	1	1	0	0	0	0	1
LUGO	0	0	0	0	0	0	0	0	0	0	0
OURENSE	0	0	0	0	0	0	0	0	0	0	0
PONTEVEDRA	0	1	0	0	1	1	0	0	0	0	1
<b>MADRID</b>	<b>0</b>	<b>1</b>	<b>0</b>	<b>0</b>	<b>1</b>	<b>0</b>	<b>1</b>	<b>0</b>	<b>0</b>	<b>0</b>	<b>1</b>
<b>MURCIA</b>	<b>0</b>	<b>3</b>	<b>0</b>	<b>0</b>	<b>3</b>	<b>0</b>	<b>1</b>	<b>0</b>	<b>2</b>	<b>0</b>	<b>3</b>
<b>NAVARRA</b>	<b>0</b>	<b>0</b>	<b>0</b>	<b>0</b>	<b>0</b>	<b>0</b>	<b>0</b>	<b>0</b>	<b>0</b>	<b>0</b>	<b>0</b>
<b>PAÍS VASCO</b>	<b>0</b>	<b>1</b>	<b>0</b>	<b>1</b>	<b>2</b>	<b>0</b>	<b>0</b>	<b>0</b>	<b>1</b>	<b>0</b>	<b>1</b>
ARABA/ÁLAVA	0	1	0	1	2	0	0	0	1	0	1
GIPUZKOA	0	0	0	0	0	0	0	0	0	0	0
BIZKAIA	0	0	0	0	0	0	0	0	0	0	0
<b>LA RIOJA</b>	<b>0</b>	<b>0</b>	<b>0</b>	<b>0</b>	<b>0</b>	<b>0</b>	<b>0</b>	<b>0</b>	<b>0</b>	<b>0</b>	<b>0</b>
<b>CEUTA</b>	<b>0</b>	<b>0</b>	<b>0</b>	<b>0</b>	<b>0</b>	<b>0</b>	<b>0</b>	<b>0</b>	<b>0</b>	<b>0</b>	<b>0</b>
<b>MELILLA</b>	<b>0</b>	<b>0</b>	<b>0</b>	<b>0</b>	<b>0</b>	<b>0</b>	<b>0</b>	<b>0</b>	<b>0</b>	<b>0</b>	<b>0</b>

<b>TOTAL ESTADO</b>	<b>0</b>	<b>19</b>	<b>0</b>	<b>1</b>	<b>20</b>	<b>6</b>	<b>5</b>	<b>0</b>	<b>8</b>	<b>0</b>	<b>19</b>
---------------------	----------	-----------	----------	----------	-----------	----------	----------	----------	----------	----------	-----------



## PRESTACIONES DEL REAL DECRETO 383/1984, DE 1 DE FEBRERO

### REVISIONES DE OFICIO E INSTANCIA DE PARTE EFECTUADAS EN SATP

### DATOS DE GESTIÓN CORRESPONDIENTES AL MES DE OCTUBRE DE 2024

CC.AA.  Y/O  PROVINCIAS	REVISIONES EFECTUADAS			CAUSAS DE EXTINCIÓN DEL DERECHO							
	Extinción	Suspensión	TOTAL	Recursos	Prestación	Ingreso	Pérdida	Fallecimiento	Grado y	Alta	TOTAL
	Derecho			Propios	Incompatible	Centro	Residencia		Baremo	S.S.	
<b>ANDALUCÍA</b>	<b>0</b>	<b>0</b>	<b>0</b>	<b>0</b>	<b>0</b>	<b>0</b>	<b>0</b>	<b>0</b>	<b>0</b>	<b>0</b>	<b>0</b>
ALMERÍA	0	0	0	0	0	0	0	0	0	0	0
CÁDIZ	0	0	0	0	0	0	0	0	0	0	0
CÓRDOBA	0	0	0	0	0	0	0	0	0	0	0
GRANADA	0	0	0	0	0	0	0	0	0	0	0
HUELVA	0	0	0	0	0	0	0	0	0	0	0
JAÉN	0	0	0	0	0	0	0	0	0	0	0
MÁLAGA	0	0	0	0	0	0	0	0	0	0	0
SEVILLA	0	0	0	0	0	0	0	0	0	0	0
<b>ARAGÓN</b>	<b>0</b>	<b>0</b>	<b>0</b>	<b>0</b>	<b>0</b>	<b>0</b>	<b>0</b>	<b>0</b>	<b>0</b>	<b>0</b>	<b>0</b>
HUESCA	0	0	0	0	0	0	0	0	0	0	0
TERUEL	0	0	0	0	0	0	0	0	0	0	0
ZARAGOZA	0	0	0	0	0	0	0	0	0	0	0
<b>ASTURIAS</b>	<b>0</b>	<b>0</b>	<b>0</b>	<b>0</b>	<b>0</b>	<b>0</b>	<b>0</b>	<b>0</b>	<b>0</b>	<b>0</b>	<b>0</b>
<b>ILLES BALEARS</b>	<b>0</b>	<b>0</b>	<b>0</b>	<b>0</b>	<b>0</b>	<b>0</b>	<b>0</b>	<b>0</b>	<b>0</b>	<b>0</b>	<b>0</b>
<b>CANARIAS</b>	<b>0</b>	<b>0</b>	<b>0</b>	<b>0</b>	<b>0</b>	<b>0</b>	<b>0</b>	<b>0</b>	<b>0</b>	<b>0</b>	<b>0</b>
LAS PALMAS	0	0	0	0	0	0	0	0	0	0	0
S.C. TENERIFE	0	0	0	0	0	0	0	0	0	0	0
<b>CANTABRIA</b>	<b>0</b>	<b>0</b>	<b>0</b>	<b>0</b>	<b>0</b>	<b>0</b>	<b>0</b>	<b>0</b>	<b>0</b>	<b>0</b>	<b>0</b>
<b>CASTILLA Y LEÓN</b>	<b>0</b>	<b>0</b>	<b>0</b>	<b>0</b>	<b>0</b>	<b>0</b>	<b>0</b>	<b>0</b>	<b>0</b>	<b>0</b>	<b>0</b>
ÁVILA	0	0	0	0	0	0	0	0	0	0	0
BURGOS	0	0	0	0	0	0	0	0	0	0	0
LEÓN	0	0	0	0	0	0	0	0	0	0	0
PALENCIA	0	0	0	0	0	0	0	0	0	0	0
SALAMANCA	0	0	0	0	0	0	0	0	0	0	0
SEGOVIA	0	0	0	0	0	0	0	0	0	0	0
SORIA	0	0	0	0	0	0	0	0	0	0	0
VALLADOLID	0	0	0	0	0	0	0	0	0	0	0
ZAMORA	0	0	0	0	0	0	0	0	0	0	0
<b>CASTILLA-LA MANCHA</b>	<b>1</b>	<b>0</b>	<b>1</b>	<b>0</b>	<b>1</b>	<b>0</b>	<b>0</b>	<b>0</b>	<b>0</b>	<b>0</b>	<b>1</b>
ALBACETE	0	0	0	0	0	0	0	0	0	0	0
CIUDAD REAL	0	0	0	0	0	0	0	0	0	0	0
CUENCA	0	0	0	0	0	0	0	0	0	0	0
GUADALAJARA	0	0	0	0	0	0	0	0	0	0	0
TOLEDO	1	0	1	0	1	0	0	0	0	0	1

CC.AA. Y/O PROVINCIAS	REVISIONES EFECTUADAS			CAUSAS DE EXTINCIÓN DEL DERECHO							
	Extinción	Suspensión	TOTAL	Recursos	Prestación	Ingreso	Pérdida	Fallecimiento	Grado y	Alta	TOTAL
	Derecho			Propios	Incompatible	Centro	Residencia		Baremo	S.S.	
<b>CATALUNYA</b>	<b>0</b>	<b>0</b>	<b>0</b>	<b>0</b>	<b>0</b>	<b>0</b>	<b>0</b>	<b>0</b>	<b>0</b>	<b>0</b>	<b>0</b>
BARCELONA	0	0	0	0	0	0	0	0	0	0	0
GIRONA	0	0	0	0	0	0	0	0	0	0	0
LLEIDA	0	0	0	0	0	0	0	0	0	0	0
TARRAGONA	0	0	0	0	0	0	0	0	0	0	0
<b>COMUNIDAD VALENCIANA</b>	<b>0</b>	<b>0</b>	<b>0</b>	<b>0</b>	<b>0</b>	<b>0</b>	<b>0</b>	<b>0</b>	<b>0</b>	<b>0</b>	<b>0</b>
ALICANTE	0	0	0	0	0	0	0	0	0	0	0
CASTELLÓN	0	0	0	0	0	0	0	0	0	0	0
VALENCIA	0	0	0	0	0	0	0	0	0	0	0
<b>EXTREMADURA</b>	<b>1</b>	<b>0</b>	<b>1</b>	<b>1</b>	<b>0</b>	<b>0</b>	<b>0</b>	<b>0</b>	<b>0</b>	<b>0</b>	<b>1</b>
BADAJOS	1	0	1	1	0	0	0	0	0	0	1
CÁCERES	0	0	0	0	0	0	0	0	0	0	0
<b>GALICIA</b>	<b>0</b>	<b>0</b>	<b>0</b>	<b>0</b>	<b>0</b>	<b>0</b>	<b>0</b>	<b>0</b>	<b>0</b>	<b>0</b>	<b>0</b>
A CORUÑA	0	0	0	0	0	0	0	0	0	0	0
LUGO	0	0	0	0	0	0	0	0	0	0	0
OURENSE	0	0	0	0	0	0	0	0	0	0	0
PONTEVEDRA	0	0	0	0	0	0	0	0	0	0	0
<b>MADRID</b>	<b>0</b>	<b>0</b>	<b>0</b>	<b>0</b>	<b>0</b>	<b>0</b>	<b>0</b>	<b>0</b>	<b>0</b>	<b>0</b>	<b>0</b>
<b>MURCIA</b>	<b>0</b>	<b>0</b>	<b>0</b>	<b>0</b>	<b>0</b>	<b>0</b>	<b>0</b>	<b>0</b>	<b>0</b>	<b>0</b>	<b>0</b>
<b>NAVARRA</b>	<b>0</b>	<b>0</b>	<b>0</b>	<b>0</b>	<b>0</b>	<b>0</b>	<b>0</b>	<b>0</b>	<b>0</b>	<b>0</b>	<b>0</b>
<b>PAÍS VASCO</b>	<b>1</b>	<b>0</b>	<b>1</b>	<b>0</b>	<b>0</b>	<b>0</b>	<b>0</b>	<b>1</b>	<b>0</b>	<b>0</b>	<b>1</b>
ARABA/ÁLAVA	1	0	1	0	0	0	0	1	0	0	1
GIPUZKOA	0	0	0	0	0	0	0	0	0	0	0
BIZKAIA	0	0	0	0	0	0	0	0	0	0	0
<b>LA RIOJA</b>	<b>0</b>	<b>0</b>	<b>0</b>	<b>0</b>	<b>0</b>	<b>0</b>	<b>0</b>	<b>0</b>	<b>0</b>	<b>0</b>	<b>0</b>
<b>CEUTA</b>	<b>0</b>	<b>0</b>	<b>0</b>	<b>0</b>	<b>0</b>	<b>0</b>	<b>0</b>	<b>0</b>	<b>0</b>	<b>0</b>	<b>0</b>
<b>MELILLA</b>	<b>0</b>	<b>0</b>	<b>0</b>	<b>0</b>	<b>0</b>	<b>0</b>	<b>0</b>	<b>0</b>	<b>0</b>	<b>0</b>	<b>0</b>

TOTAL ESTADO

3

0

3

1

1

0

0

1

0

0

3







CC.AA. Y/O PROVINCIAS	REVISIONES EFECTUADAS			CAUSAS DE EXTINCIÓN DEL DERECHO					
	Extinción	Suspensión	TOTAL	Prestación	Pérdida	Fallecimiento	Grado y	Alta	TOTAL
	Derecho			Incompatible	Residencia		Baremo	S.S.	
<b>CATALUNYA</b>	<b>0</b>	<b>0</b>	<b>0</b>	<b>0</b>	<b>0</b>	<b>0</b>	<b>0</b>	<b>0</b>	<b>0</b>
BARCELONA	0	0	0	0	0	0	0	0	0
GIRONA	0	0	0	0	0	0	0	0	0
LLEIDA	0	0	0	0	0	0	0	0	0
TARRAGONA	0	0	0	0	0	0	0	0	0
<b>COMUNIDAD VALENCIANA</b>	<b>0</b>	<b>0</b>	<b>0</b>	<b>0</b>	<b>0</b>	<b>0</b>	<b>0</b>	<b>0</b>	<b>0</b>
ALICANTE	0	0	0	0	0	0	0	0	0
CASTELLÓN	0	0	0	0	0	0	0	0	0
VALENCIA	0	0	0	0	0	0	0	0	0
<b>EXTREMADURA</b>	<b>0</b>	<b>0</b>	<b>0</b>	<b>0</b>	<b>0</b>	<b>0</b>	<b>0</b>	<b>0</b>	<b>0</b>
BADAJOS	0	0	0	0	0	0	0	0	0
CÁCERES	0	0	0	0	0	0	0	0	0
<b>GALICIA</b>	<b>0</b>	<b>0</b>	<b>0</b>	<b>0</b>	<b>0</b>	<b>0</b>	<b>0</b>	<b>0</b>	<b>0</b>
A CORUÑA	0	0	0	0	0	0	0	0	0
LUGO	0	0	0	0	0	0	0	0	0
OURENSE	0	0	0	0	0	0	0	0	0
PONTEVEDRA	0	0	0	0	0	0	0	0	0
<b>MADRID</b>	<b>0</b>	<b>0</b>	<b>0</b>	<b>0</b>	<b>0</b>	<b>0</b>	<b>0</b>	<b>0</b>	<b>0</b>
<b>MURCIA</b>	<b>1</b>	<b>0</b>	<b>1</b>	<b>1</b>	<b>0</b>	<b>0</b>	<b>0</b>	<b>0</b>	<b>1</b>
<b>NAVARRA</b>	<b>0</b>	<b>0</b>	<b>0</b>	<b>0</b>	<b>0</b>	<b>0</b>	<b>0</b>	<b>0</b>	<b>0</b>
<b>PAÍS VASCO</b>	<b>0</b>	<b>0</b>	<b>0</b>	<b>0</b>	<b>0</b>	<b>0</b>	<b>0</b>	<b>0</b>	<b>0</b>
ARABA/ÁLAVA	0	0	0	0	0	0	0	0	0
GIPUZKOA	0	0	0	0	0	0	0	0	0
BIZKAIA	0	0	0	0	0	0	0	0	0
<b>LA RIOJA</b>	<b>0</b>	<b>0</b>	<b>0</b>	<b>0</b>	<b>0</b>	<b>0</b>	<b>0</b>	<b>0</b>	<b>0</b>
<b>CEUTA</b>	<b>0</b>	<b>0</b>	<b>0</b>	<b>0</b>	<b>0</b>	<b>0</b>	<b>0</b>	<b>0</b>	<b>0</b>
<b>MELILLA</b>	<b>0</b>	<b>0</b>	<b>0</b>	<b>0</b>	<b>0</b>	<b>0</b>	<b>0</b>	<b>0</b>	<b>0</b>

<b>TOTAL ESTADO</b>	<b>2</b>	<b>0</b>	<b>2</b>	<b>1</b>	<b>0</b>	<b>1</b>	<b>0</b>	<b>0</b>	<b>2</b>
---------------------	----------	----------	----------	----------	----------	----------	----------	----------	----------

# PRESTACIONES DEL REAL DECRETO 383/1984, DE 1 DE FEBRERO

## TOTAL REVISIONES DE OFICIO E INSTANCIA DE PARTE EFECTUADAS

### DATOS DE GESTIÓN CORRESPONDIENTES AL MES DE OCTUBRE DE 2024

CC.AA.  Y/O  PROVINCIAS	REVISIONES EFECTUADAS				CAUSAS DE EXTINCIÓN DEL DERECHO									
	Modifica.  Cuantía	Extinción  Derecho	Suspensión		TOTAL	Recursos  Propios	Recursos  Familiares	Prestación  Incompatible	Ingreso  Centro	Pérdida  Residencia	Fallecimiento	Grado y  Baremo	Alta  S.S.	TOTAL
			Act. Laboral	Otras										
<b>ANDALUCÍA</b>	<b>0</b>	<b>3</b>	<b>0</b>	<b>0</b>	<b>3</b>	<b>2</b>	<b>0</b>	<b>0</b>	<b>0</b>	<b>0</b>	<b>1</b>	<b>0</b>	<b>0</b>	<b>3</b>
ALMERÍA	0	0	0	0	0	0	0	0	0	0	0	0	0	0
CÁDIZ	0	0	0	0	0	0	0	0	0	0	0	0	0	0
CÓRDOBA	0	1	0	0	1	1	0	0	0	0	0	0	0	1
GRANADA	0	0	0	0	0	0	0	0	0	0	0	0	0	0
HUELVA	0	0	0	0	0	0	0	0	0	0	0	0	0	0
JAÉN	0	0	0	0	0	0	0	0	0	0	0	0	0	0
MÁLAGA	0	2	0	0	2	1	0	0	0	0	1	0	0	2
SEVILLA	0	0	0	0	0	0	0	0	0	0	0	0	0	0
<b>ARAGÓN</b>	<b>0</b>	<b>0</b>	<b>0</b>	<b>0</b>	<b>0</b>	<b>0</b>	<b>0</b>	<b>0</b>	<b>0</b>	<b>0</b>	<b>0</b>	<b>0</b>	<b>0</b>	<b>0</b>
HUESCA	0	0	0	0	0	0	0	0	0	0	0	0	0	0
TERUEL	0	0	0	0	0	0	0	0	0	0	0	0	0	0
ZARAGOZA	0	0	0	0	0	0	0	0	0	0	0	0	0	0
<b>ASTURIAS</b>	<b>0</b>	<b>1</b>	<b>0</b>	<b>0</b>	<b>1</b>	<b>0</b>	<b>0</b>	<b>0</b>	<b>0</b>	<b>0</b>	<b>1</b>	<b>0</b>	<b>0</b>	<b>1</b>
<b>ILLES BALEARS</b>	<b>0</b>	<b>0</b>	<b>0</b>	<b>0</b>	<b>0</b>	<b>0</b>	<b>0</b>	<b>0</b>	<b>0</b>	<b>0</b>	<b>0</b>	<b>0</b>	<b>0</b>	<b>0</b>
<b>CANARIAS</b>	<b>0</b>	<b>0</b>	<b>0</b>	<b>0</b>	<b>0</b>	<b>0</b>	<b>0</b>	<b>0</b>	<b>0</b>	<b>0</b>	<b>0</b>	<b>0</b>	<b>0</b>	<b>0</b>
LAS PALMAS	0	0	0	0	0	0	0	0	0	0	0	0	0	0
S.C. TENERIFE	0	0	0	0	0	0	0	0	0	0	0	0	0	0
<b>CANTABRIA</b>	<b>0</b>	<b>2</b>	<b>0</b>	<b>0</b>	<b>2</b>	<b>1</b>	<b>0</b>	<b>0</b>	<b>0</b>	<b>0</b>	<b>1</b>	<b>0</b>	<b>0</b>	<b>2</b>
<b>CASTILLA Y LEÓN</b>	<b>0</b>	<b>2</b>	<b>0</b>	<b>0</b>	<b>2</b>	<b>0</b>	<b>0</b>	<b>0</b>	<b>0</b>	<b>0</b>	<b>2</b>	<b>0</b>	<b>0</b>	<b>2</b>
ÁVILA	0	0	0	0	0	0	0	0	0	0	0	0	0	0
BURGOS	0	1	0	0	1	0	0	0	0	0	1	0	0	1
LEÓN	0	0	0	0	0	0	0	0	0	0	0	0	0	0
PALENCIA	0	1	0	0	1	0	0	0	0	0	1	0	0	1
SALAMANCA	0	0	0	0	0	0	0	0	0	0	0	0	0	0
SEGOVIA	0	0	0	0	0	0	0	0	0	0	0	0	0	0
SORIA	0	0	0	0	0	0	0	0	0	0	0	0	0	0
VALLADOLID	0	0	0	0	0	0	0	0	0	0	0	0	0	0
ZAMORA	0	0	0	0	0	0	0	0	0	0	0	0	0	0
<b>CASTILLA-LA MANCHA</b>	<b>0</b>	<b>4</b>	<b>0</b>	<b>0</b>	<b>4</b>	<b>0</b>	<b>0</b>	<b>3</b>	<b>0</b>	<b>0</b>	<b>1</b>	<b>0</b>	<b>0</b>	<b>4</b>
ALBACETE	0	0	0	0	0	0	0	0	0	0	0	0	0	0
CIUDAD REAL	0	0	0	0	0	0	0	0	0	0	0	0	0	0
CUENCA	0	1	0	0	1	0	0	0	0	0	1	0	0	1
GUADALAJARA	0	1	0	0	1	0	0	1	0	0	0	0	0	1
TOLEDO	0	2	0	0	2	0	0	2	0	0	0	0	0	2

CC.AA. Y/O PROVINCIAS	REVISIONES EFECTUADAS					CAUSAS DE EXTINCIÓN DEL DERECHO								
	Modifica. Cuantía	Extinción Derecho	Suspensión		TOTAL	Recursos Propios	Recursos Familiares	Prestación Incompatible	Ingreso Centro	Pérdida Residencia	Fallecimiento	Grado y Baremo	Alta S.S.	TOTAL
			Act. Laboral	Otras										
<b>CATALUNYA</b>	<b>0</b>	<b>0</b>	<b>0</b>	<b>0</b>	<b>0</b>	<b>0</b>	<b>0</b>	<b>0</b>	<b>0</b>	<b>0</b>	<b>0</b>	<b>0</b>	<b>0</b>	<b>0</b>
BARCELONA	0	0	0	0	0	0	0	0	0	0	0	0	0	0
GIRONA	0	0	0	0	0	0	0	0	0	0	0	0	0	0
LLEIDA	0	0	0	0	0	0	0	0	0	0	0	0	0	0
TARRAGONA	0	0	0	0	0	0	0	0	0	0	0	0	0	0
<b>COMUNIDAD VALENCIANA</b>	<b>0</b>	<b>1</b>	<b>0</b>	<b>0</b>	<b>1</b>	<b>0</b>	<b>0</b>	<b>0</b>	<b>0</b>	<b>0</b>	<b>0</b>	<b>0</b>	<b>1</b>	<b>1</b>
ALICANTE	0	0	0	0	0	0	0	0	0	0	0	0	0	0
CASTELLÓN	0	0	0	0	0	0	0	0	0	0	0	0	0	0
VALENCIA	0	1	0	0	1	0	0	0	0	0	0	0	1	1
<b>EXTREMADURA</b>	<b>0</b>	<b>3</b>	<b>0</b>	<b>0</b>	<b>3</b>	<b>2</b>	<b>0</b>	<b>1</b>	<b>0</b>	<b>0</b>	<b>0</b>	<b>0</b>	<b>0</b>	<b>3</b>
BADAJOS	0	2	0	0	2	2	0	0	0	0	0	0	0	2
CÁCERES	0	1	0	0	1	0	0	1	0	0	0	0	0	1
<b>GALICIA</b>	<b>0</b>	<b>2</b>	<b>0</b>	<b>0</b>	<b>2</b>	<b>2</b>	<b>0</b>	<b>0</b>	<b>0</b>	<b>0</b>	<b>0</b>	<b>0</b>	<b>0</b>	<b>2</b>
A CORUÑA	0	1	0	0	1	1	0	0	0	0	0	0	0	1
LUGO	0	0	0	0	0	0	0	0	0	0	0	0	0	0
OURENSE	0	0	0	0	0	0	0	0	0	0	0	0	0	0
PONTEVEDRA	0	1	0	0	1	1	0	0	0	0	0	0	0	1
<b>MADRID</b>	<b>0</b>	<b>1</b>	<b>0</b>	<b>0</b>	<b>1</b>	<b>0</b>	<b>0</b>	<b>1</b>	<b>0</b>	<b>0</b>	<b>0</b>	<b>0</b>	<b>0</b>	<b>1</b>
<b>MURCIA</b>	<b>0</b>	<b>4</b>	<b>0</b>	<b>0</b>	<b>4</b>	<b>0</b>	<b>0</b>	<b>2</b>	<b>0</b>	<b>0</b>	<b>2</b>	<b>0</b>	<b>0</b>	<b>4</b>
<b>NAVARRA</b>	<b>0</b>	<b>0</b>	<b>0</b>	<b>0</b>	<b>0</b>	<b>0</b>	<b>0</b>	<b>0</b>	<b>0</b>	<b>0</b>	<b>0</b>	<b>0</b>	<b>0</b>	<b>0</b>
<b>PAÍS VASCO</b>	<b>0</b>	<b>2</b>	<b>0</b>	<b>1</b>	<b>3</b>	<b>0</b>	<b>0</b>	<b>0</b>	<b>0</b>	<b>0</b>	<b>2</b>	<b>0</b>	<b>0</b>	<b>2</b>
ARABA/ÁLAVA	0	2	0	1	3	0	0	0	0	0	2	0	0	2
GIPUZKOA	0	0	0	0	0	0	0	0	0	0	0	0	0	0
BIZKAIA	0	0	0	0	0	0	0	0	0	0	0	0	0	0
<b>LA RIOJA</b>	<b>0</b>	<b>0</b>	<b>0</b>	<b>0</b>	<b>0</b>	<b>0</b>	<b>0</b>	<b>0</b>	<b>0</b>	<b>0</b>	<b>0</b>	<b>0</b>	<b>0</b>	<b>0</b>
<b>CEUTA</b>	<b>0</b>	<b>0</b>	<b>0</b>	<b>0</b>	<b>0</b>	<b>0</b>	<b>0</b>	<b>0</b>	<b>0</b>	<b>0</b>	<b>0</b>	<b>0</b>	<b>0</b>	<b>0</b>
<b>MELILLA</b>	<b>0</b>	<b>0</b>	<b>0</b>	<b>0</b>	<b>0</b>	<b>0</b>	<b>0</b>	<b>0</b>	<b>0</b>	<b>0</b>	<b>0</b>	<b>0</b>	<b>0</b>	<b>0</b>

TOTAL ESTADO

0

25

0

1

26

7

0

7

0

0

10

0

1

25



## PRESTACIONES DEL REAL DECRETO 383/1984, DE 1 DE FEBRERO

### REVISIONES DE OFICIO E INSTANCIA DE PARTE EFECTUADAS DE SGIM

### DATOS DE GESTIÓN CORRESPONDIENTES AL AÑO 2024 HASTA OCTUBRE

CC.AA.  Y/O  PROVINCIAS	REVISIONES EFECTUADAS				CAUSAS DE EXTINCIÓN DEL DERECHO						
	Modifica.  Cuantía	Extinción  Derecho	Suspensión		TOTAL	Recursos  Propios	Prestación  Incompatible	Pérdida  Residencia	Fallecimiento	Grado y  Baremo	TOTAL
			Act. Laboral	Otras							
<b>ANDALUCÍA</b>	<b>0</b>	<b>61</b>	<b>0</b>	<b>0</b>	<b>61</b>	<b>23</b>	<b>16</b>	<b>0</b>	<b>22</b>	<b>0</b>	<b>61</b>
ALMERÍA	0	3	0	0	3	0	1	0	2	0	3
CÁDIZ	0	8	0	0	8	4	3	0	1	0	8
CÓRDOBA	0	2	0	0	2	1	0	0	1	0	2
GRANADA	0	6	0	0	6	1	2	0	3	0	6
HUELVA	0	1	0	0	1	0	0	0	1	0	1
JAÉN	0	4	0	0	4	0	1	0	3	0	4
MÁLAGA	0	30	0	0	30	11	9	0	10	0	30
SEVILLA	0	7	0	0	7	6	0	0	1	0	7
<b>ARAGÓN</b>	<b>1</b>	<b>9</b>	<b>0</b>	<b>0</b>	<b>10</b>	<b>0</b>	<b>3</b>	<b>0</b>	<b>6</b>	<b>0</b>	<b>9</b>
HUESCA	0	3	0	0	3	0	1	0	2	0	3
TERUEL	0	0	0	0	0	0	0	0	0	0	0
ZARAGOZA	1	6	0	0	7	0	2	0	4	0	6
<b>ASTURIAS</b>	<b>0</b>	<b>24</b>	<b>0</b>	<b>0</b>	<b>24</b>	<b>16</b>	<b>4</b>	<b>0</b>	<b>4</b>	<b>0</b>	<b>24</b>
<b>ILLES BALEARS</b>	<b>0</b>	<b>4</b>	<b>0</b>	<b>0</b>	<b>4</b>	<b>0</b>	<b>3</b>	<b>0</b>	<b>1</b>	<b>0</b>	<b>4</b>
<b>CANARIAS</b>	<b>0</b>	<b>4</b>	<b>0</b>	<b>0</b>	<b>4</b>	<b>0</b>	<b>1</b>	<b>0</b>	<b>3</b>	<b>0</b>	<b>4</b>
LAS PALMAS	0	2	0	0	2	0	0	0	2	0	2
S.C. TENERIFE	0	2	0	0	2	0	1	0	1	0	2
<b>CANTABRIA</b>	<b>0</b>	<b>10</b>	<b>0</b>	<b>0</b>	<b>10</b>	<b>2</b>	<b>3</b>	<b>0</b>	<b>5</b>	<b>0</b>	<b>10</b>
<b>CASTILLA Y LEÓN</b>	<b>1</b>	<b>26</b>	<b>0</b>	<b>1</b>	<b>28</b>	<b>6</b>	<b>12</b>	<b>0</b>	<b>8</b>	<b>0</b>	<b>26</b>
ÁVILA	0	1	0	0	1	1	0	0	0	0	1
BURGOS	0	1	0	0	1	0	0	0	1	0	1
LEÓN	0	6	0	0	6	0	3	0	3	0	6
PALENCIA	1	2	0	1	4	1	0	0	1	0	2
SALAMANCA	0	6	0	0	6	0	5	0	1	0	6
SEGOVIA	0	1	0	0	1	0	1	0	0	0	1
SORIA	0	1	0	0	1	0	1	0	0	0	1
VALLADOLID	0	7	0	0	7	4	1	0	2	0	7
ZAMORA	0	1	0	0	1	0	1	0	0	0	1
<b>CASTILLA-LA MANCHA</b>	<b>0</b>	<b>19</b>	<b>0</b>	<b>0</b>	<b>19</b>	<b>4</b>	<b>7</b>	<b>0</b>	<b>8</b>	<b>0</b>	<b>19</b>
ALBACETE	0	7	0	0	7	4	0	0	3	0	7
CIUDAD REAL	0	1	0	0	1	0	1	0	0	0	1
CUENCA	0	2	0	0	2	0	0	0	2	0	2
GUADALAJARA	0	2	0	0	2	0	1	0	1	0	2
TOLEDO	0	7	0	0	7	0	5	0	2	0	7

CC.AA. Y/O PROVINCIAS	REVISIONES EFECTUADAS				CAUSAS DE EXTINCIÓN DEL DERECHO						
	Modifica. Cuantía	Extinción Derecho	Suspensión SGIM		TOTAL	Recursos Propios	Prestación Incompatible	Pérdida Residencia	Fallecimiento	Grado y Baremo	TOTAL
			Act. Laboral	Otras							
<b>CATALUNYA</b>	<b>0</b>	<b>0</b>	<b>0</b>	<b>0</b>	<b>0</b>	<b>0</b>	<b>0</b>	<b>0</b>	<b>0</b>	<b>0</b>	<b>0</b>
BARCELONA	0	0	0	0	0	0	0	0	0	0	0
GIRONA	0	0	0	0	0	0	0	0	0	0	0
LLEIDA	0	0	0	0	0	0	0	0	0	0	0
TARRAGONA	0	0	0	0	0	0	0	0	0	0	0
<b>COMUNIDAD VALENCIANA</b>	<b>1</b>	<b>11</b>	<b>0</b>	<b>1</b>	<b>13</b>	<b>1</b>	<b>5</b>	<b>0</b>	<b>5</b>	<b>0</b>	<b>11</b>
ALICANTE	0	1	0	1	2	1	0	0	0	0	1
CASTELLÓN	1	4	0	0	5	0	1	0	3	0	4
VALENCIA	0	6	0	0	6	0	4	0	2	0	6
<b>EXTREMADURA</b>	<b>2</b>	<b>11</b>	<b>0</b>	<b>1</b>	<b>14</b>	<b>2</b>	<b>7</b>	<b>0</b>	<b>2</b>	<b>0</b>	<b>11</b>
BADAJOS	0	6	0	1	7	2	2	0	2	0	6
CÁCERES	2	5	0	0	7	0	5	0	0	0	5
<b>GALICIA</b>	<b>0</b>	<b>11</b>	<b>0</b>	<b>0</b>	<b>11</b>	<b>4</b>	<b>1</b>	<b>0</b>	<b>6</b>	<b>0</b>	<b>11</b>
A CORUÑA	0	3	0	0	3	3	0	0	0	0	3
LUGO	0	0	0	0	0	0	0	0	0	0	0
OURENSE	0	4	0	0	4	0	1	0	3	0	4
PONTEVEDRA	0	4	0	0	4	1	0	0	3	0	4
<b>MADRID</b>	<b>0</b>	<b>10</b>	<b>0</b>	<b>0</b>	<b>10</b>	<b>0</b>	<b>10</b>	<b>0</b>	<b>0</b>	<b>0</b>	<b>10</b>
<b>MURCIA</b>	<b>2</b>	<b>45</b>	<b>0</b>	<b>3</b>	<b>50</b>	<b>0</b>	<b>19</b>	<b>0</b>	<b>20</b>	<b>6</b>	<b>45</b>
<b>NAVARRA</b>	<b>0</b>	<b>1</b>	<b>0</b>	<b>0</b>	<b>1</b>	<b>1</b>	<b>0</b>	<b>0</b>	<b>0</b>	<b>0</b>	<b>1</b>
<b>PAÍS VASCO</b>	<b>0</b>	<b>5</b>	<b>0</b>	<b>1</b>	<b>6</b>	<b>1</b>	<b>2</b>	<b>0</b>	<b>2</b>	<b>0</b>	<b>5</b>
ARABA/ÁLAVA	0	1	0	1	2	0	0	0	1	0	1
GIPUZKOA	0	3	0	0	3	0	2	0	1	0	3
BIZKAIA	0	1	0	0	1	1	0	0	0	0	1
<b>LA RIOJA</b>	<b>0</b>	<b>2</b>	<b>0</b>	<b>0</b>	<b>2</b>	<b>1</b>	<b>0</b>	<b>0</b>	<b>1</b>	<b>0</b>	<b>2</b>
<b>CEUTA</b>	<b>0</b>	<b>1</b>	<b>0</b>	<b>0</b>	<b>1</b>	<b>0</b>	<b>0</b>	<b>0</b>	<b>1</b>	<b>0</b>	<b>1</b>
<b>MELILLA</b>	<b>0</b>	<b>2</b>	<b>0</b>	<b>0</b>	<b>2</b>	<b>0</b>	<b>2</b>	<b>0</b>	<b>0</b>	<b>0</b>	<b>2</b>

TOTAL ESTADO

7

256

0

7

270

61

95

0

94

6

256

## PRESTACIONES DEL REAL DECRETO 383/1984, DE 1 DE FEBRERO

### REVISIONES DE OFICIO E INSTANCIA DE PARTE EFECTUADAS EN SATP

### DATOS DE GESTIÓN CORRESPONDIENTES AL AÑO 2024 HASTA OCTUBRE

CC.AA.  Y/O  PROVINCIAS	REVISIONES EFECTUADAS			CAUSAS DE EXTINCIÓN DEL DERECHO							
	Extinción	Suspensión	TOTAL	Recursos	Prestación	Ingreso	Pérdida	Fallecimiento	Grado y	Alta	TOTAL
	Derecho			Propios	Incompatible	Centro	Residencia		Baremo	S.S.	
<b>ANDALUCÍA</b>	<b>5</b>	<b>0</b>	<b>5</b>	<b>2</b>	<b>0</b>	<b>0</b>	<b>0</b>	<b>3</b>	<b>0</b>	<b>0</b>	<b>5</b>
ALMERÍA	0	0	0	0	0	0	0	0	0	0	0
CÁDIZ	0	0	0	0	0	0	0	0	0	0	0
CÓRDOBA	0	0	0	0	0	0	0	0	0	0	0
GRANADA	1	0	1	0	0	0	0	1	0	0	1
HUELVA	0	0	0	0	0	0	0	0	0	0	0
JAÉN	0	0	0	0	0	0	0	0	0	0	0
MÁLAGA	2	0	2	1	0	0	0	1	0	0	2
SEVILLA	2	0	2	1	0	0	0	1	0	0	2
<b>ARAGÓN</b>	<b>3</b>	<b>0</b>	<b>3</b>	<b>3</b>	<b>0</b>	<b>0</b>	<b>0</b>	<b>0</b>	<b>0</b>	<b>0</b>	<b>3</b>
HUESCA	0	0	0	0	0	0	0	0	0	0	0
TERUEL	0	0	0	0	0	0	0	0	0	0	0
ZARAGOZA	3	0	3	3	0	0	0	0	0	0	3
<b>ASTURIAS</b>	<b>0</b>	<b>0</b>	<b>0</b>	<b>0</b>	<b>0</b>	<b>0</b>	<b>0</b>	<b>0</b>	<b>0</b>	<b>0</b>	<b>0</b>
<b>ILLES BALEARS</b>	<b>1</b>	<b>0</b>	<b>1</b>	<b>0</b>	<b>1</b>	<b>0</b>	<b>0</b>	<b>0</b>	<b>0</b>	<b>0</b>	<b>1</b>
<b>CANARIAS</b>	<b>0</b>	<b>0</b>	<b>0</b>	<b>0</b>	<b>0</b>	<b>0</b>	<b>0</b>	<b>0</b>	<b>0</b>	<b>0</b>	<b>0</b>
LAS PALMAS	0	0	0	0	0	0	0	0	0	0	0
S.C. TENERIFE	0	0	0	0	0	0	0	0	0	0	0
<b>CANTABRIA</b>	<b>3</b>	<b>0</b>	<b>3</b>	<b>0</b>	<b>0</b>	<b>0</b>	<b>0</b>	<b>3</b>	<b>0</b>	<b>0</b>	<b>3</b>
<b>CASTILLA Y LEÓN</b>	<b>2</b>	<b>0</b>	<b>2</b>	<b>0</b>	<b>2</b>	<b>0</b>	<b>0</b>	<b>0</b>	<b>0</b>	<b>0</b>	<b>2</b>
ÁVILA	0	0	0	0	0	0	0	0	0	0	0
BURGOS	0	0	0	0	0	0	0	0	0	0	0
LEÓN	0	0	0	0	0	0	0	0	0	0	0
PALENCIA	0	0	0	0	0	0	0	0	0	0	0
SALAMANCA	0	0	0	0	0	0	0	0	0	0	0
SEGOVIA	0	0	0	0	0	0	0	0	0	0	0
SORIA	1	0	1	0	1	0	0	0	0	0	1
VALLADOLID	0	0	0	0	0	0	0	0	0	0	0
ZAMORA	1	0	1	0	1	0	0	0	0	0	1
<b>CASTILLA-LA MANCHA</b>	<b>8</b>	<b>1</b>	<b>9</b>	<b>0</b>	<b>5</b>	<b>2</b>	<b>0</b>	<b>1</b>	<b>0</b>	<b>0</b>	<b>8</b>
ALBACETE	0	0	0	0	0	0	0	0	0	0	0
CIUDAD REAL	0	0	0	0	0	0	0	0	0	0	0
CUENCA	0	0	0	0	0	0	0	0	0	0	0
GUADALAJARA	3	1	4	0	0	2	0	1	0	0	3
TOLEDO	5	0	5	0	5	0	0	0	0	0	5

CC.AA. Y/O PROVINCIAS	REVISIONES EFECTUADAS			CAUSAS DE EXTINCIÓN DEL DERECHO							
	Extinción	Suspensión	TOTAL	Recursos	Prestación	Ingreso	Pérdida	Fallecimiento	Grado y	Alta	TOTAL
	Derecho			Propios	Incompatible	Centro	Residencia		Baremo	S.S.	
<b>CATALUNYA</b>	<b>0</b>	<b>0</b>	<b>0</b>	<b>0</b>	<b>0</b>	<b>0</b>	<b>0</b>	<b>0</b>	<b>0</b>	<b>0</b>	<b>0</b>
BARCELONA	0	0	0	0	0	0	0	0	0	0	0
GIRONA	0	0	0	0	0	0	0	0	0	0	0
LLEIDA	0	0	0	0	0	0	0	0	0	0	0
TARRAGONA	0	0	0	0	0	0	0	0	0	0	0
<b>COMUNIDAD VALENCIANA</b>	<b>1</b>	<b>0</b>	<b>1</b>	<b>0</b>	<b>0</b>	<b>0</b>	<b>0</b>	<b>1</b>	<b>0</b>	<b>0</b>	<b>1</b>
ALICANTE	0	0	0	0	0	0	0	0	0	0	0
CASTELLÓN	0	0	0	0	0	0	0	0	0	0	0
VALENCIA	1	0	1	0	0	0	0	1	0	0	1
<b>EXTREMADURA</b>	<b>6</b>	<b>0</b>	<b>6</b>	<b>2</b>	<b>3</b>	<b>0</b>	<b>0</b>	<b>1</b>	<b>0</b>	<b>0</b>	<b>6</b>
BADAJOS	4	0	4	2	1	0	0	1	0	0	4
CÁCERES	2	0	2	0	2	0	0	0	0	0	2
<b>GALICIA</b>	<b>0</b>	<b>0</b>	<b>0</b>	<b>0</b>	<b>0</b>	<b>0</b>	<b>0</b>	<b>0</b>	<b>0</b>	<b>0</b>	<b>0</b>
A CORUÑA	0	0	0	0	0	0	0	0	0	0	0
LUGO	0	0	0	0	0	0	0	0	0	0	0
OURENSE	0	0	0	0	0	0	0	0	0	0	0
PONTEVEDRA	0	0	0	0	0	0	0	0	0	0	0
<b>MADRID</b>	<b>0</b>	<b>0</b>	<b>0</b>	<b>0</b>	<b>0</b>	<b>0</b>	<b>0</b>	<b>0</b>	<b>0</b>	<b>0</b>	<b>0</b>
<b>MURCIA</b>	<b>2</b>	<b>1</b>	<b>3</b>	<b>0</b>	<b>1</b>	<b>0</b>	<b>0</b>	<b>0</b>	<b>1</b>	<b>0</b>	<b>2</b>
<b>NAVARRA</b>	<b>0</b>	<b>0</b>	<b>0</b>	<b>0</b>	<b>0</b>	<b>0</b>	<b>0</b>	<b>0</b>	<b>0</b>	<b>0</b>	<b>0</b>
<b>PAÍS VASCO</b>	<b>1</b>	<b>0</b>	<b>1</b>	<b>0</b>	<b>0</b>	<b>0</b>	<b>0</b>	<b>1</b>	<b>0</b>	<b>0</b>	<b>1</b>
ARABA/ÁLAVA	1	0	1	0	0	0	0	1	0	0	1
GIPUZKOA	0	0	0	0	0	0	0	0	0	0	0
BIZKAIA	0	0	0	0	0	0	0	0	0	0	0
<b>LA RIOJA</b>	<b>0</b>	<b>0</b>	<b>0</b>	<b>0</b>	<b>0</b>	<b>0</b>	<b>0</b>	<b>0</b>	<b>0</b>	<b>0</b>	<b>0</b>
<b>CEUTA</b>	<b>0</b>	<b>0</b>	<b>0</b>	<b>0</b>	<b>0</b>	<b>0</b>	<b>0</b>	<b>0</b>	<b>0</b>	<b>0</b>	<b>0</b>
<b>MELILLA</b>	<b>0</b>	<b>0</b>	<b>0</b>	<b>0</b>	<b>0</b>	<b>0</b>	<b>0</b>	<b>0</b>	<b>0</b>	<b>0</b>	<b>0</b>

TOTAL ESTADO

32

2

34

7

12

2

0

10

1

0

32



CC.AA.  Y/O  PROVINCIAS	REVISIONES EFECTUADAS			CAUSAS DE EXTINCIÓN DEL DERECHO								
	Extinción	Suspensión	TOTAL	Recursos	Recursos	Prestación	Ingreso	Pérdida	Fallecimiento	Grado y	Alta	TOTAL
	Derecho			Propios	Familiares	Incompatible	Centro			Baremo		
<b>CATALUNYA</b>	<b>0</b>	<b>0</b>	<b>0</b>	<b>0</b>	<b>0</b>	<b>0</b>	<b>0</b>	<b>0</b>	<b>0</b>	<b>0</b>	<b>0</b>	<b>0</b>
BARCELONA	0	0	0	0	0	0	0	0	0	0	0	0
GIRONA	0	0	0	0	0	0	0	0	0	0	0	0
LLEIDA	0	0	0	0	0	0	0	0	0	0	0	0
TARRAGONA	0	0	0	0	0	0	0	0	0	0	0	0
<b>COMUNIDAD VALENCIANA</b>	<b>7</b>	<b>0</b>	<b>7</b>	<b>2</b>	<b>1</b>	<b>0</b>	<b>0</b>	<b>0</b>	<b>3</b>	<b>0</b>	<b>1</b>	<b>7</b>
ALICANTE	0	0	0	0	0	0	0	0	0	0	0	0
CASTELLÓN	2	0	2	0	0	0	0	0	2	0	0	2
VALENCIA	5	0	5	2	1	0	0	0	1	0	1	5
<b>EXTREMADURA</b>	<b>0</b>	<b>1</b>	<b>1</b>	<b>0</b>	<b>0</b>	<b>0</b>	<b>0</b>	<b>0</b>	<b>0</b>	<b>0</b>	<b>0</b>	<b>0</b>
BADAJOS	0	0	0	0	0	0	0	0	0	0	0	0
CÁCERES	0	1	1	0	0	0	0	0	0	0	0	0
<b>GALICIA</b>	<b>0</b>	<b>0</b>	<b>0</b>	<b>0</b>	<b>0</b>	<b>0</b>	<b>0</b>	<b>0</b>	<b>0</b>	<b>0</b>	<b>0</b>	<b>0</b>
A CORUÑA	0	0	0	0	0	0	0	0	0	0	0	0
LUGO	0	0	0	0	0	0	0	0	0	0	0	0
OURENSE	0	0	0	0	0	0	0	0	0	0	0	0
PONTEVEDRA	0	0	0	0	0	0	0	0	0	0	0	0
<b>MADRID</b>	<b>0</b>	<b>0</b>	<b>0</b>	<b>0</b>	<b>0</b>	<b>0</b>	<b>0</b>	<b>0</b>	<b>0</b>	<b>0</b>	<b>0</b>	<b>0</b>
<b>MURCIA</b>	<b>5</b>	<b>2</b>	<b>7</b>	<b>0</b>	<b>2</b>	<b>0</b>	<b>0</b>	<b>0</b>	<b>1</b>	<b>2</b>	<b>0</b>	<b>5</b>
<b>NAVARRA</b>	<b>0</b>	<b>1</b>	<b>1</b>	<b>0</b>	<b>0</b>	<b>0</b>	<b>0</b>	<b>0</b>	<b>0</b>	<b>0</b>	<b>0</b>	<b>0</b>
<b>PAÍS VASCO</b>	<b>5</b>	<b>0</b>	<b>5</b>	<b>2</b>	<b>0</b>	<b>0</b>	<b>0</b>	<b>0</b>	<b>3</b>	<b>0</b>	<b>0</b>	<b>5</b>
ARABA/ÁLAVA	0	0	0	0	0	0	0	0	0	0	0	0
GIPUZKOA	5	0	5	2	0	0	0	0	3	0	0	5
BIZKAIA	0	0	0	0	0	0	0	0	0	0	0	0
<b>LA RIOJA</b>	<b>0</b>	<b>0</b>	<b>0</b>	<b>0</b>	<b>0</b>	<b>0</b>	<b>0</b>	<b>0</b>	<b>0</b>	<b>0</b>	<b>0</b>	<b>0</b>
<b>CEUTA</b>	<b>8</b>	<b>0</b>	<b>8</b>	<b>0</b>	<b>8</b>	<b>0</b>	<b>0</b>	<b>0</b>	<b>0</b>	<b>0</b>	<b>0</b>	<b>8</b>
<b>MELILLA</b>	<b>8</b>	<b>5</b>	<b>13</b>	<b>0</b>	<b>1</b>	<b>0</b>	<b>0</b>	<b>0</b>	<b>7</b>	<b>0</b>	<b>0</b>	<b>8</b>

<b>TOTAL ESTADO</b>	<b>46</b>	<b>9</b>	<b>55</b>	<b>8</b>	<b>13</b>	<b>1</b>	<b>0</b>	<b>1</b>	<b>20</b>	<b>2</b>	<b>1</b>	<b>46</b>
---------------------	-----------	----------	-----------	----------	-----------	----------	----------	----------	-----------	----------	----------	-----------

## PRESTACIONES DEL REAL DECRETO 383/1984, DE 1 DE FEBRERO

### REVISIONES DE OFICIO E INSTANCIA DE PARTE EFECTUADAS EN ASPF

### DATOS DE GESTIÓN CORRESPONDIENTES AL AÑO 2024 HASTA OCTUBRE

CC.AA.  Y/O  PROVINCIAS	REVISIONES EFECTUADAS			CAUSAS DE EXTINCIÓN DEL DERECHO					
	Extinción	Suspensión	TOTAL	Prestación	Pérdida	Fallecimiento	Grado y	Alta	TOTAL
	Derecho			Incompatible	Residencia		Baremo	S.S.	
<b>ANDALUCÍA</b>	<b>19</b>	<b>0</b>	<b>19</b>	<b>4</b>	<b>0</b>	<b>15</b>	<b>0</b>	<b>0</b>	<b>19</b>
ALMERÍA	2	0	2	0	0	2	0	0	2
CÁDIZ	0	0	0	0	0	0	0	0	0
CÓRDOBA	0	0	0	0	0	0	0	0	0
GRANADA	2	0	2	1	0	1	0	0	2
HUELVA	1	0	1	0	0	1	0	0	1
JAÉN	0	0	0	0	0	0	0	0	0
MÁLAGA	11	0	11	3	0	8	0	0	11
SEVILLA	3	0	3	0	0	3	0	0	3
<b>ARAGÓN</b>	<b>7</b>	<b>0</b>	<b>7</b>	<b>3</b>	<b>0</b>	<b>4</b>	<b>0</b>	<b>0</b>	<b>7</b>
HUESCA	4	0	4	3	0	1	0	0	4
TERUEL	0	0	0	0	0	0	0	0	0
ZARAGOZA	3	0	3	0	0	3	0	0	3
<b>ASTURIAS</b>	<b>3</b>	<b>0</b>	<b>3</b>	<b>0</b>	<b>0</b>	<b>3</b>	<b>0</b>	<b>0</b>	<b>3</b>
<b>ILLES BALEARS</b>	<b>0</b>	<b>0</b>	<b>0</b>	<b>0</b>	<b>0</b>	<b>0</b>	<b>0</b>	<b>0</b>	<b>0</b>
<b>CANARIAS</b>	<b>1</b>	<b>0</b>	<b>1</b>	<b>0</b>	<b>0</b>	<b>1</b>	<b>0</b>	<b>0</b>	<b>1</b>
LAS PALMAS	1	0	1	0	0	1	0	0	1
S.C. TENERIFE	0	0	0	0	0	0	0	0	0
<b>CANTABRIA</b>	<b>0</b>	<b>0</b>	<b>0</b>	<b>0</b>	<b>0</b>	<b>0</b>	<b>0</b>	<b>0</b>	<b>0</b>
<b>CASTILLA Y LEÓN</b>	<b>1</b>	<b>0</b>	<b>1</b>	<b>0</b>	<b>0</b>	<b>0</b>	<b>0</b>	<b>1</b>	<b>1</b>
ÁVILA	0	0	0	0	0	0	0	0	0
BURGOS	1	0	1	0	0	0	0	1	1
LEÓN	0	0	0	0	0	0	0	0	0
PALENCIA	0	0	0	0	0	0	0	0	0
SALAMANCA	0	0	0	0	0	0	0	0	0
SEGOVIA	0	0	0	0	0	0	0	0	0
SORIA	0	0	0	0	0	0	0	0	0
VALLADOLID	0	0	0	0	0	0	0	0	0
ZAMORA	0	0	0	0	0	0	0	0	0
<b>CASTILLA-LA MANCHA</b>	<b>2</b>	<b>0</b>	<b>2</b>	<b>0</b>	<b>0</b>	<b>2</b>	<b>0</b>	<b>0</b>	<b>2</b>
ALBACETE	0	0	0	0	0	0	0	0	0
CIUDAD REAL	0	0	0	0	0	0	0	0	0
CUENCA	0	0	0	0	0	0	0	0	0
GUADALAJARA	0	0	0	0	0	0	0	0	0
TOLEDO	2	0	2	0	0	2	0	0	2

CC.AA. Y/O PROVINCIAS	REVISIONES EFECTUADAS			CAUSAS DE EXTINCIÓN DEL DERECHO					
	Extinción	Suspensión	TOTAL	Prestación	Pérdida	Fallecimiento	Grado y	Alta	TOTAL
	Derecho			Incompatible	Residencia		Baremo	S.S.	
<b>CATALUNYA</b>	<b>0</b>	<b>0</b>	<b>0</b>	<b>0</b>	<b>0</b>	<b>0</b>	<b>0</b>	<b>0</b>	<b>0</b>
BARCELONA	0	0	0	0	0	0	0	0	0
GIRONA	0	0	0	0	0	0	0	0	0
LLEIDA	0	0	0	0	0	0	0	0	0
TARRAGONA	0	0	0	0	0	0	0	0	0
<b>COMUNIDAD VALENCIANA</b>	<b>2</b>	<b>0</b>	<b>2</b>	<b>0</b>	<b>0</b>	<b>2</b>	<b>0</b>	<b>0</b>	<b>2</b>
ALICANTE	0	0	0	0	0	0	0	0	0
CASTELLÓN	0	0	0	0	0	0	0	0	0
VALENCIA	2	0	2	0	0	2	0	0	2
<b>EXTREMADURA</b>	<b>0</b>	<b>0</b>	<b>0</b>	<b>0</b>	<b>0</b>	<b>0</b>	<b>0</b>	<b>0</b>	<b>0</b>
BADAJOS	0	0	0	0	0	0	0	0	0
CÁCERES	0	0	0	0	0	0	0	0	0
<b>GALICIA</b>	<b>1</b>	<b>0</b>	<b>1</b>	<b>1</b>	<b>0</b>	<b>0</b>	<b>0</b>	<b>0</b>	<b>1</b>
A CORUÑA	0	0	0	0	0	0	0	0	0
LUGO	0	0	0	0	0	0	0	0	0
OURENSE	1	0	1	1	0	0	0	0	1
PONTEVEDRA	0	0	0	0	0	0	0	0	0
<b>MADRID</b>	<b>0</b>	<b>0</b>	<b>0</b>	<b>0</b>	<b>0</b>	<b>0</b>	<b>0</b>	<b>0</b>	<b>0</b>
<b>MURCIA</b>	<b>9</b>	<b>2</b>	<b>11</b>	<b>4</b>	<b>0</b>	<b>4</b>	<b>1</b>	<b>0</b>	<b>9</b>
<b>NAVARRA</b>	<b>0</b>	<b>0</b>	<b>0</b>	<b>0</b>	<b>0</b>	<b>0</b>	<b>0</b>	<b>0</b>	<b>0</b>
<b>PAÍS VASCO</b>	<b>0</b>	<b>0</b>	<b>0</b>	<b>0</b>	<b>0</b>	<b>0</b>	<b>0</b>	<b>0</b>	<b>0</b>
ARABA/ÁLAVA	0	0	0	0	0	0	0	0	0
GIPUZKOA	0	0	0	0	0	0	0	0	0
BIZKAIA	0	0	0	0	0	0	0	0	0
<b>LA RIOJA</b>	<b>1</b>	<b>0</b>	<b>1</b>	<b>0</b>	<b>0</b>	<b>1</b>	<b>0</b>	<b>0</b>	<b>1</b>
<b>CEUTA</b>	<b>0</b>	<b>0</b>	<b>0</b>	<b>0</b>	<b>0</b>	<b>0</b>	<b>0</b>	<b>0</b>	<b>0</b>
<b>MELILLA</b>	<b>0</b>	<b>0</b>	<b>0</b>	<b>0</b>	<b>0</b>	<b>0</b>	<b>0</b>	<b>0</b>	<b>0</b>

<b>TOTAL ESTADO</b>	<b>46</b>	<b>2</b>	<b>48</b>	<b>12</b>	<b>0</b>	<b>32</b>	<b>1</b>	<b>1</b>	<b>46</b>
---------------------	-----------	----------	-----------	-----------	----------	-----------	----------	----------	-----------



# PRESTACIONES DEL REAL DECRETO 383/1984, DE 1 DE FEBRERO

## TOTAL REVISIONES DE OFICIO E INSTANCIA DE PARTE EFECTUADAS

### DATOS DE GESTIÓN CORRESPONDIENTES AL AÑO 2024 HASTA OCTUBRE

CC.AA.  Y/O  PROVINCIAS	REVISIONES EFECTUADAS					CAUSAS DE EXTINCIÓN DEL DERECHO								
	Modifica.  Cuantía	Extinción  Derecho	Suspensión		TOTAL	Recursos  Propios	Recursos  Familiares	Prestación  Incompatible	Ingreso  Centro	Pérdida  Residencia	Fallecimiento	Grado y  Baremo	Alta  S.S.	TOTAL
			Act. Laboral	Otras										
<b>ANDALUCÍA</b>	<b>0</b>	<b>87</b>	<b>0</b>	<b>0</b>	<b>87</b>	<b>25</b>	<b>0</b>	<b>20</b>	<b>0</b>	<b>1</b>	<b>41</b>	<b>0</b>	<b>0</b>	<b>87</b>
ALMERÍA	0	5	0	0	5	0	0	1	0	0	4	0	0	5
CÁDIZ	0	8	0	0	8	4	0	3	0	0	1	0	0	8
CÓRDOBA	0	2	0	0	2	1	0	0	0	0	1	0	0	2
GRANADA	0	10	0	0	10	1	0	3	0	1	5	0	0	10
HUELVA	0	2	0	0	2	0	0	0	0	0	2	0	0	2
JAÉN	0	4	0	0	4	0	0	1	0	0	3	0	0	4
MÁLAGA	0	43	0	0	43	12	0	12	0	0	19	0	0	43
SEVILLA	0	13	0	0	13	7	0	0	0	0	6	0	0	13
<b>ARAGÓN</b>	<b>1</b>	<b>23</b>	<b>0</b>	<b>0</b>	<b>24</b>	<b>4</b>	<b>0</b>	<b>6</b>	<b>0</b>	<b>0</b>	<b>13</b>	<b>0</b>	<b>0</b>	<b>23</b>
HUESCA	0	7	0	0	7	0	0	4	0	0	3	0	0	7
TERUEL	0	0	0	0	0	0	0	0	0	0	0	0	0	0
ZARAGOZA	1	16	0	0	17	4	0	2	0	0	10	0	0	16
<b>ASTURIAS</b>	<b>0</b>	<b>28</b>	<b>0</b>	<b>0</b>	<b>28</b>	<b>16</b>	<b>0</b>	<b>4</b>	<b>0</b>	<b>0</b>	<b>8</b>	<b>0</b>	<b>0</b>	<b>28</b>
<b>ILLES BALEARS</b>	<b>0</b>	<b>6</b>	<b>0</b>	<b>0</b>	<b>6</b>	<b>0</b>	<b>0</b>	<b>5</b>	<b>0</b>	<b>0</b>	<b>1</b>	<b>0</b>	<b>0</b>	<b>6</b>
<b>CANARIAS</b>	<b>0</b>	<b>5</b>	<b>0</b>	<b>0</b>	<b>5</b>	<b>0</b>	<b>0</b>	<b>1</b>	<b>0</b>	<b>0</b>	<b>4</b>	<b>0</b>	<b>0</b>	<b>5</b>
LAS PALMAS	0	3	0	0	3	0	0	0	0	0	3	0	0	3
S.C. TENERIFE	0	2	0	0	2	0	0	1	0	0	1	0	0	2
<b>CANTABRIA</b>	<b>0</b>	<b>13</b>	<b>0</b>	<b>0</b>	<b>13</b>	<b>2</b>	<b>0</b>	<b>3</b>	<b>0</b>	<b>0</b>	<b>8</b>	<b>0</b>	<b>0</b>	<b>13</b>
<b>CASTILLA Y LEÓN</b>	<b>1</b>	<b>31</b>	<b>0</b>	<b>1</b>	<b>33</b>	<b>7</b>	<b>0</b>	<b>14</b>	<b>0</b>	<b>0</b>	<b>9</b>	<b>0</b>	<b>1</b>	<b>31</b>
ÁVILA	0	1	0	0	1	1	0	0	0	0	0	0	0	1
BURGOS	0	3	0	0	3	1	0	0	0	0	1	0	1	3
LEÓN	0	6	0	0	6	0	0	3	0	0	3	0	0	6
PALENCIA	1	2	0	1	4	1	0	0	0	0	1	0	0	2
SALAMANCA	0	6	0	0	6	0	0	5	0	0	1	0	0	6
SEGOVIA	0	1	0	0	1	0	0	1	0	0	0	0	0	1
SORIA	0	2	0	0	2	0	0	2	0	0	0	0	0	2
VALLADOLID	0	7	0	0	7	4	0	1	0	0	2	0	0	7
ZAMORA	0	3	0	0	3	0	0	2	0	0	1	0	0	3
<b>CASTILLA-LA MANCHA</b>	<b>0</b>	<b>32</b>	<b>0</b>	<b>1</b>	<b>33</b>	<b>6</b>	<b>1</b>	<b>12</b>	<b>2</b>	<b>0</b>	<b>11</b>	<b>0</b>	<b>0</b>	<b>32</b>
ALBACETE	0	8	0	0	8	4	1	0	0	0	3	0	0	8
CIUDAD REAL	0	3	0	0	3	2	0	1	0	0	0	0	0	3
CUENCA	0	2	0	0	2	0	0	0	0	0	2	0	0	2
GUADALAJARA	0	5	0	1	6	0	0	1	2	0	2	0	0	5
TOLEDO	0	14	0	0	14	0	0	10	0	0	4	0	0	14

CC.AA. Y/O PROVINCIAS	REVISIONES EFECTUADAS					CAUSAS DE EXTINCIÓN DEL DERECHO								
	Modifica. Cuantía	Extinción Derecho	Suspensión SGIM		TOTAL	Recursos Propios	Recursos Familiares	Prestación Incompatible	Ingreso Centro	Pérdida Residencia	Fallecimiento	Grado y Baremo	Alta S.S.	TOTAL
			Act. Laboral	Otras										
<b>CATALUNYA</b>	<b>0</b>	<b>0</b>	<b>0</b>	<b>0</b>	<b>0</b>	<b>0</b>	<b>0</b>	<b>0</b>	<b>0</b>	<b>0</b>	<b>0</b>	<b>0</b>	<b>0</b>	<b>0</b>
BARCELONA	0	0	0	0	0	0	0	0	0	0	0	0	0	0
GIRONA	0	0	0	0	0	0	0	0	0	0	0	0	0	0
LLEIDA	0	0	0	0	0	0	0	0	0	0	0	0	0	0
TARRAGONA	0	0	0	0	0	0	0	0	0	0	0	0	0	0
<b>COMUNIDAD VALENCIANA</b>	<b>1</b>	<b>21</b>	<b>0</b>	<b>1</b>	<b>23</b>	<b>3</b>	<b>1</b>	<b>5</b>	<b>0</b>	<b>0</b>	<b>11</b>	<b>0</b>	<b>1</b>	<b>21</b>
ALICANTE	0	1	0	1	2	1	0	0	0	0	0	0	0	1
CASTELLÓN	1	6	0	0	7	0	0	1	0	0	5	0	0	6
VALENCIA	0	14	0	0	14	2	1	4	0	0	6	0	1	14
<b>EXTREMADURA</b>	<b>2</b>	<b>17</b>	<b>0</b>	<b>2</b>	<b>21</b>	<b>4</b>	<b>0</b>	<b>10</b>	<b>0</b>	<b>0</b>	<b>3</b>	<b>0</b>	<b>0</b>	<b>17</b>
BADAJOZ	0	10	0	1	11	4	0	3	0	0	3	0	0	10
CÁCERES	2	7	0	1	10	0	0	7	0	0	0	0	0	7
<b>GALICIA</b>	<b>0</b>	<b>12</b>	<b>0</b>	<b>0</b>	<b>12</b>	<b>4</b>	<b>0</b>	<b>2</b>	<b>0</b>	<b>0</b>	<b>6</b>	<b>0</b>	<b>0</b>	<b>12</b>
A CORUÑA	0	3	0	0	3	3	0	0	0	0	0	0	0	3
LUGO	0	0	0	0	0	0	0	0	0	0	0	0	0	0
OURENSE	0	5	0	0	5	0	0	2	0	0	3	0	0	5
PONTEVEDRA	0	4	0	0	4	1	0	0	0	0	3	0	0	4
<b>MADRID</b>	<b>0</b>	<b>10</b>	<b>0</b>	<b>0</b>	<b>10</b>	<b>0</b>	<b>0</b>	<b>10</b>	<b>0</b>	<b>0</b>	<b>0</b>	<b>0</b>	<b>0</b>	<b>10</b>
<b>MURCIA</b>	<b>2</b>	<b>61</b>	<b>0</b>	<b>8</b>	<b>71</b>	<b>0</b>	<b>2</b>	<b>24</b>	<b>0</b>	<b>0</b>	<b>25</b>	<b>10</b>	<b>0</b>	<b>61</b>
<b>NAVARRA</b>	<b>0</b>	<b>1</b>	<b>0</b>	<b>1</b>	<b>2</b>	<b>1</b>	<b>0</b>	<b>0</b>	<b>0</b>	<b>0</b>	<b>0</b>	<b>0</b>	<b>0</b>	<b>1</b>
<b>PAÍS VASCO</b>	<b>0</b>	<b>11</b>	<b>0</b>	<b>1</b>	<b>12</b>	<b>3</b>	<b>0</b>	<b>2</b>	<b>0</b>	<b>0</b>	<b>6</b>	<b>0</b>	<b>0</b>	<b>11</b>
ARABA/ÁLAVA	0	2	0	1	3	0	0	0	0	0	2	0	0	2
GIPUZKOA	0	8	0	0	8	2	0	2	0	0	4	0	0	8
BIZKAIA	0	1	0	0	1	1	0	0	0	0	0	0	0	1
<b>LA RIOJA</b>	<b>0</b>	<b>3</b>	<b>0</b>	<b>0</b>	<b>3</b>	<b>1</b>	<b>0</b>	<b>0</b>	<b>0</b>	<b>0</b>	<b>2</b>	<b>0</b>	<b>0</b>	<b>3</b>
<b>CEUTA</b>	<b>0</b>	<b>9</b>	<b>0</b>	<b>0</b>	<b>9</b>	<b>0</b>	<b>8</b>	<b>0</b>	<b>0</b>	<b>0</b>	<b>1</b>	<b>0</b>	<b>0</b>	<b>9</b>
<b>MELILLA</b>	<b>0</b>	<b>10</b>	<b>0</b>	<b>5</b>	<b>15</b>	<b>0</b>	<b>1</b>	<b>2</b>	<b>0</b>	<b>0</b>	<b>7</b>	<b>0</b>	<b>0</b>	<b>10</b>

TOTAL ESTADO

7

380

0

20

407

76

13

120

2

1

156

10

2

380

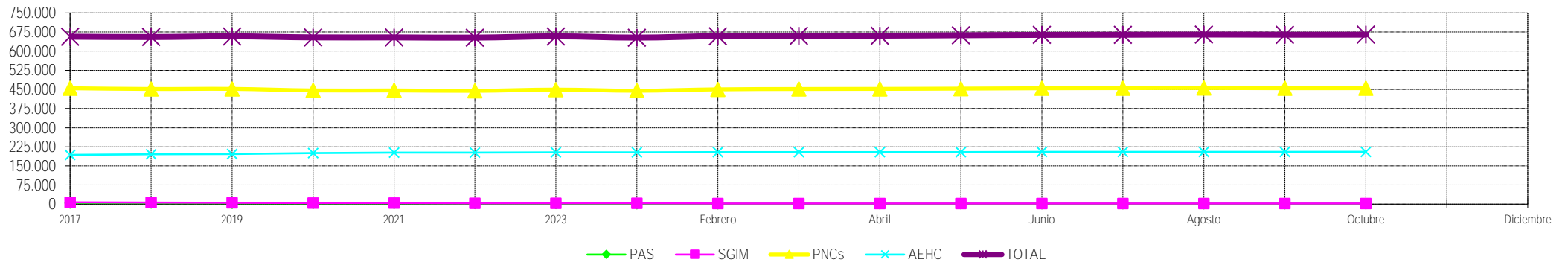
## Situación prestaciones de naturaleza no contributiva



## SITUACIÓN DE LAS PRESTACIONES DE NATURALEZA NO CONTRIBUTIVA (PNNC)

	PNNC DE JUBILACIÓN / VEJEZ				PNNC DE INVALIDEZ / ENFERMEDAD					TOTAL PNNC				
	PAS (*)	SGIM	PNC	TOTAL	PAS (*)	SGIM	PNC	AEHC	TOTAL	PAS	SGIM	PNCs	AEHC	TOTAL
2017	532	5.520	256.690	262.742	4.061	1.548	197.988	193.416	393.716	4.593	7.068	454.678	193.416	656.458
2018	401	4.706	257.023	262.130	3.610	1.275	194.757	196.094	393.086	4.011	5.981	451.780	196.094	655.216
2019	397	4.168	261.044	265.609	3.228	1.041	191.113	196.922	392.304	3.625	5.209	452.157	196.922	657.913
2020	278	3.600	260.169	264.047	2.731	865	185.852	200.232	389.680	3.009	4.465	446.021	200.232	653.727
2021	400	3.103	263.328	266.831	2.645	730	182.791	202.148	388.314	3.045	3.833	446.119	202.148	653.727
2022	403	2.705	267.093	270.201	2.182	601	177.443	202.423	382.649	2.585	3.306	444.536	202.423	652.850
2023	361	2.392	275.935	278.688	1.704	492	173.263	203.685	379.144	2.065	2.884	449.198	203.685	657.832

2024	PNNC DE JUBILACIÓN / VEJEZ				PNNC DE INVALIDEZ / ENFERMEDAD					TOTAL PNNC				
Enero	255	2.384	267.420	270.059	1.511	484	177.468	203.451	382.914	1.766	2.868	444.888	203.451	652.973
Febrero	251	2.355	277.666	280.272	1.483	479	172.684	203.893	378.539	1.734	2.834	450.350	203.893	658.811
Marzo	245	2.325	279.130	281.700	1.457	469	172.582	204.275	378.783	1.702	2.794	451.712	204.275	660.483
Abril	238	2.291	280.034	282.563	1.364	459	172.169	203.936	377.928	1.602	2.750	452.203	203.936	660.491
Mayo	236	2.263	281.312	283.811	1.427	445	171.924	204.541	378.337	1.663	2.708	453.236	204.541	662.148
Junio	231	2.239	282.752	285.222	1.411	434	171.800	204.808	378.453	1.642	2.673	454.552	204.808	663.675
Julio	225	2.202	283.758	286.185	1.390	425	171.353	204.833	378.001	1.615	2.627	455.111	204.833	664.186
Agosto	225	2.166	284.553	286.944	1.374	417	171.014	205.229	378.034	1.599	2.583	455.567	205.229	664.978
Septiembre	223	2.139	284.529	286.891	1.352	404	170.242	205.441	377.439	1.575	2.543	454.771	205.441	664.330
Octubre	223	2.110	285.262	287.595	1.352	399	169.665	205.490	376.906	1.575	2.509	454.927	205.490	664.501
Noviembre														
Diciembre														



**NOTA:** Conforme se disponga de la totalidad de los datos mensuales, se procederá a la actualización del respectivo mes.

(\*) No se dispone en 2020 del dato relativo al nº de pensiones asistenciales (PAS) de la provincia de Bizkaia.



[www.imserso.es](http://www.imserso.es)