

PENSIONES NO CONTRIBUTIVAS DE LA SEGURIDAD SOCIAL (PNC)  
PRESTACIONES SOCIALES Y ECONÓMICAS PARA PERSONAS CON  
DISCAPACIDAD (PSPD)

# INFORME DE SEGUIMIENTO Y EVOLUCIÓN DE LA GESTIÓN

---

SEPTIEMBRE DE 2024



## Índice

ÍNDICE .....	3
<b>I. PENSIONES NO CONTRIBUTIVAS DE LA SEGURIDAD SOCIAL (PNC) .....</b>	<b>4</b>
1.    Introducción .....	5
2.    Situación y evolución de pensiones e importes de las nóminas .....	5
3.    Distribución de las pensiones según sexo .....	7
4.    Situación y evolución de la gestión en trámite inicial .....	8
5.    Seguimiento y control: revisiones de oficio y a instancia de parte .....	13
<b>II. PRESTACIONES SOCIALES Y ECONÓMICAS PARA PERSONAS CON DISCAPACIDAD (PSPD) .....</b>	<b>15</b>
1.    Introducción .....	16
2.    Situación y evolución de los beneficiarios, el número de prestaciones y los importes de las nóminas .....	17
3.    Situación y evolución de la gestión en trámite inicial .....	19
4.    Seguimiento de la gestión de las revisiones de oficio y a instancia de parte .....	19
<b>III. ANEXOS.....</b>	<b>21</b>
ANEXOS PNC .....	22
1.    Número de pensiones e importes de las nóminas.....	23
2.    PNC de jubilación: datos de la gestión mensual y anual .....	32
3.    PNC de invalidez: datos de la gestión mensual y anual.....	42
4.    PNC de la Seguridad Social. Datos de la gestión mensual y anual .....	52
5.    PNC de jubilación e invalidez: coeficientes de la gestión mensual.....	62
6.    Reclamaciones previas: datos de la gestión mensual y anual .....	66
7.    Revisiones de oficio e instancia de parte: datos de la gestión mensual y anual .....	71
ANEXOS PSPD.....	84
1.    Número de beneficiarios, prestaciones e importes de las nóminas .....	85
2.    PSPD: datos de la gestión mensual y anual.....	89
3.    Revisiones de oficio e instancia de parte: datos de la gestión mensual y anual .....	94
SITUACIÓN PRESTACIONES DE NATURALEZA NO CONTRIBUTIVA .....	115



# I. Pensiones no contributivas de la Seguridad Social (PNC)



## 1. Introducción

Los datos sobre la gestión y el pago de la nómina de las Pensiones no Contributivas de la Seguridad Social de jubilación e invalidez (PNC) parten de la información facilitada por los distintos órganos gestores de las Comunidades Autónomas y Direcciones Territoriales del Imsero y se articula, dentro de cada uno de los aspectos objeto de seguimiento y evaluación, como se detalla a continuación:

- Datos de la gestión y de la nómina mensual.
- Datos de la gestión y de la nómina del año 2024, comprendiendo la realizada hasta el mes de referencia.
- Datos sobre la nómina de pago y número de beneficiarios desde el año 2017.

La información presentada hace referencia a los siguientes aspectos:

- Nóminas: situación y evolución de los pensionistas e importes de las nóminas.
- Gestión en trámite inicial: recoge la situación y la evolución de la gestión para cada tipo de pensión, en función de distintos parámetros como el movimiento de solicitudes, resoluciones, causas de denegación o coeficientes de la gestión, entre otros.
- Seguimiento y control de pensionistas, con especial incidencia en las revisiones de oficio y a instancia de parte.

Conforme a las distintas modalidades de gestión resultantes de lo establecido en el artículo 373 del Real Decreto Legislativo 8/2015, de 30 de octubre, por el que se aprueba el Texto Refundido de la Ley General de la Seguridad Social, la gestión de estas pensiones es llevada a cabo por las Direcciones Territoriales del Imsero en las Ciudades Autónomas de Ceuta y Melilla, y por los órganos gestores correspondientes en cada una de las Comunidades Autónomas que conforman el Estado español.

## 2. Situación y evolución de pensiones e importes de las nóminas

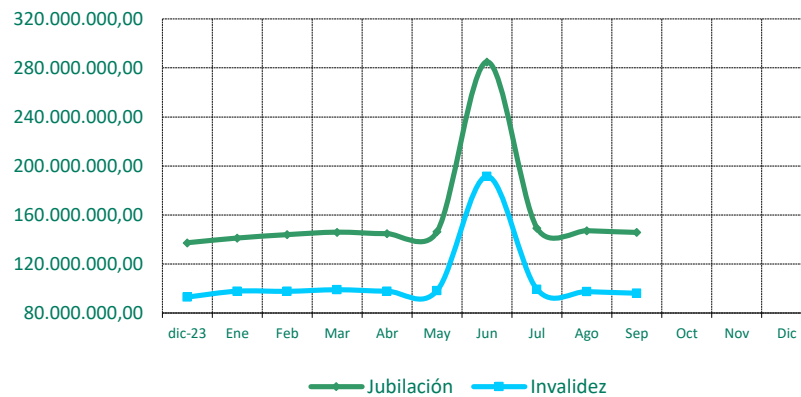
Conforme a la información facilitada por la Gerencia de Informática de la Seguridad Social y por los órganos gestores competentes en las Comunidades Autónomas de Navarra y del País Vasco, el número total de pensiones no contributivas en la nómina de septiembre de 2024 en todo el Estado español ha alcanzado la cifra de 454.771, que es un 0,2 % menor que la del mes anterior.



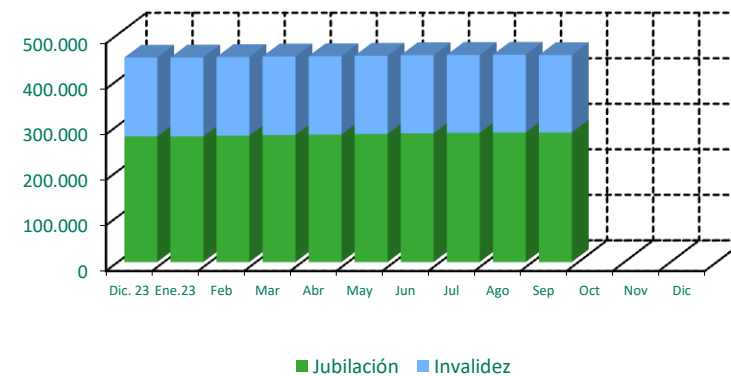
En el cuadro y gráficos siguientes se recogen los datos básicos de la nómina de septiembre de 2024:

NÓMINA DE SEPTIEMBRE	PNC DE JUBILACIÓN		PNC DE INVALIDEZ		TOTAL PNC	
NÚMERO DE PENSIONES	284.529	62,57%	170.242	37,43%	454.771	100,00%
IMPORTE	145.764.535,32	60,25%	96.158.974,19	39,75%	241.923.509,51	100,00%

Evolución importe nóminas mensuales



Evolución número pensionistas



El Real Decreto-ley 8/2023, de 27 de diciembre, por el que se adoptan medidas para afrontar las consecuencias económicas y sociales derivadas de los conflictos en Ucrania y Oriente Próximo, así como para paliar los efectos de la sequía ha establecido la cuantía de las pensiones de la Seguridad Social en su modalidad no contributiva para 2024. De este modo, su importe íntegro anual queda establecido en 7.250,60 € íntegros anuales, que se abonan en 12 mensualidades más dos pagas extraordinarias al año. El importe bruto de la nómina de septiembre de 2024 queda fijado en 241.923.509,51 euros. El importe medio mensual abonado a cada pensionista ha quedado establecido para la PNC de invalidez en 564,84 euros y para la de jubilación en 512,30 euros, siendo superior el de la PNC de invalidez, entre otras razones, porque 34.761 de sus beneficiarios perciben el complemento del 50% por necesidad de otra persona y porque el montante a percibir en nómina por atrasos es mayor al ser más compleja la gestión y el plazo de resolución.



### 3. Distribución de las pensiones según sexo

Conforme a la información contenida en el Fichero Técnico de PNC constituido en la Dirección General del Imserso, el perfil del pensionista de PNC de jubilación es predominantemente el de una mujer española, con una edad comprendida entre los 65 y los 74 años, cuyo estado civil es el de casada y que vive integrada en una unidad económica de convivencia integrada por 2 y 3 personas. En cuanto al pensionista tipo de PNC de invalidez hay que reseñar que se corresponde con un hombre español soltero, menor de 50 años, afectado por una discapacidad psíquica y que vive integrado en una unidad económica compuesta por dos y tres personas.

DISTRIBUCIÓN POR SEXOS DEL BENEFICIARIO DE PENSIÓN NO CONTRIBUTIVA																
ÁMBITO GEOGRÁFICO	PNC DE JUBILACIÓN				PNC DE INVALIDEZ				PNC DE JUB.DERIV. INVALIDEZ				TOTAL PNC			
	VARONES	%	MUJERES	%	VARONES	%	MUJERES	%	VARONES	%	MUJERES	%	VARONES	%	MUJERES	%
ANDALUCÍA	14.218	26,21%	40.029	73,79%	18.884	51,17%	18.018	48,83%	20	42,55%	27	57,45%	33.122	36,32%	58.074	63,68%
ARAGÓN	1.079	26,23%	3.035	73,77%	1.167	51,55%	1.097	48,45%	239	32,97%	486	67,03%	2.485	34,99%	4.618	65,01%
ASTURIAS	1.175	27,26%	3.135	72,74%	1.674	51,29%	1.590	48,71%	390	30,78%	877	69,22%	3.239	36,64%	5.602	63,36%
ILLES BALEARS	1.625	33,10%	3.285	66,90%	1.274	52,62%	1.147	47,38%	269	30,92%	601	69,08%	3.168	38,63%	5.033	61,37%
CANARIAS	5.310	30,73%	11.972	69,27%	7.888	46,63%	9.028	53,37%	1.789	22,39%	6.201	77,61%	14.987	35,52%	27.201	64,48%
CANTABRIA	911	26,47%	2.530	73,53%	1.453	48,42%	1.548	51,58%	265	30,11%	615	69,89%	2.629	35,91%	4.693	64,09%
CASTILLA Y LEÓN	2.788	25,42%	8.180	74,58%	4.408	50,68%	4.290	49,32%	937	35,49%	1.703	64,51%	8.133	36,46%	14.173	63,54%
CASTILLA LA MANCHA	2.192	23,74%	7.042	76,26%	3.829	47,70%	4.198	52,30%	632	27,63%	1.655	72,37%	6.653	34,03%	12.895	65,97%
CATALUNYA	11.266	32,62%	23.269	67,38%	13.106	51,05%	12.566	48,95%	2.483	32,86%	5.073	67,14%	26.855	39,63%	40.908	60,37%
C. VALENCIANA	7.539	26,63%	20.771	73,37%	7.942	49,66%	8.051	50,34%	1.479	25,24%	4.380	74,76%	16.960	33,81%	33.202	66,19%
EXTREMADURA	1.085	17,37%	5.163	82,63%	2.373	49,45%	2.426	50,55%	354	26,94%	960	73,06%	3.812	30,84%	8.549	69,16%
GALICIA	4.721	25,00%	14.160	75,00%	6.170	50,61%	6.022	49,39%	1.743	31,29%	3.827	68,71%	12.634	34,48%	24.009	65,52%
MADRID	7.673	29,36%	18.460	70,64%	7.826	51,78%	7.288	48,22%	1.558	33,92%	3.035	66,08%	17.057	37,21%	28.783	62,79%
MURCIA	1.723	26,31%	4.826	73,69%	3.558	51,45%	3.357	48,55%	546	27,22%	1.460	72,78%	5.827	37,67%	9.643	62,33%
NAVARRA	612	30,97%	1.364	69,03%	429	49,14%	444	50,86%	87	37,83%	143	62,17%	1.128	36,64%	1.951	63,36%
PAÍS VASCO	2.399	33,12%	4.845	66,88%	2.995	56,90%	2.269	43,10%	415	39,64%	632	60,36%	5.809	42,86%	7.746	57,14%
LA RIOJA	361	28,76%	894	71,24%	357	53,28%	313	46,72%	65	34,76%	122	65,24%	783	37,07%	1.329	62,93%
CEUTA	333	34,80%	624	65,20%	477	47,51%	527	52,49%	94	26,86%	256	73,14%	904	39,12%	1.407	60,88%
MELILLA	337	39,74%	511	60,26%	480	48,93%	501	51,07%	149	20,14%	591	79,86%	966	37,60%	1.603	62,40%
<b>TOTAL</b>	<b>67.347</b>	<b>27,89%</b>	<b>174.095</b>	<b>72,11%</b>	<b>86.290</b>	<b>50,47%</b>	<b>84.680</b>	<b>49,53%</b>	<b>13.514</b>	<b>29,28%</b>	<b>32.644</b>	<b>70,72%</b>	<b>167.151</b>	<b>36,45%</b>	<b>291.419</b>	<b>63,55%</b>



## 4. Situación y evolución de la gestión en trámite inicial

El seguimiento de la gestión de las PNC contempla aquellos aspectos que se corresponden con la situación en trámite inicial de las solicitudes de pensiones no contributivas de jubilación e invalidez. El análisis parte de los datos básicos facilitados por los distintos órganos gestores correspondientes al mes de septiembre, relativos a la entrada de solicitudes, resoluciones y reconocimientos del derecho a pensión y número de pendientes, cuyas cifras, a nivel del Estado, se ofrecen en el siguiente cuadro.

La información que contiene se ha estructurado en secuencia mensual con el fin de poder seguir la evolución de estos trámites de la gestión a lo largo del año 2024, permitiendo así su contraste con las cifras medias anuales de cada uno de los aspectos que se estudian:

DATOS BÁSICOS DE LA GESTIÓN ESTATAL DE LAS PNC												
Año 2024	PNC DE JUBILACIÓN				PNC DE INVALIDEZ				TOTAL PNC			
	Solicitadas	Resueltas	Aprobadas	Pendiente	Solicitadas	Resueltas	Aprobadas	Pendiente	Solicitadas	Resueltas	Aprobadas	Pendiente
Media 2023	3.767	3.970	2.261	16.886	1.462	1.599	863	8.560	5.229	5.570	3.124	25.446
Enero	4.687	3.756	2.137	17.817	1.485	1.155	579	8.890	6.172	4.911	2.716	26.707
Febrero	5.126	5.158	3.094	17.785	1.882	1.829	1.034	8.943	7.008	6.987	4.128	26.728
Marzo	4.810	4.708	2.696	17.887	1.683	1.752	866	8.874	6.493	6.460	3.562	26.761
Abril	4.637	4.649	2.811	17.875	1.790	1.699	910	8.965	6.427	6.348	3.721	26.840
Mayo	4.941	5.145	2.946	17.671	1.971	1.792	983	9.144	6.912	6.937	3.929	26.815
Junio	3.995	4.570	2.857	17.096	1.570	1.648	1.047	9.066	5.565	6.218	3.904	26.162
Julio	4.330	4.570	2.479	16.856	1.599	1.800	1.042	8.865	5.929	6.370	3.521	25.721
Agosto	3.084	2.925	1.605	17.015	1.248	977	499	9.136	4.332	3.902	2.104	26.151
Septiembre	3.744	4.296	2.329	16.463	1.540	1.470	808	9.206	5.284	5.766	3.137	25.669
Octubre												
Noviembre												
Diciembre												
Total	39.354	39.777	22.954	16.463	14.768	14.122	7.768	9.206	54.122	53.899	30.722	25.669
Media 2024	4.373	4.420	2.550		1.641	1.569	863		6.014	5.989	3.414	





Analizando de un modo específico cada uno de los aspectos de la gestión, para el mes de septiembre, se obtienen los siguientes resultados:

- Se han presentado un total de 5.284 solicitudes de las que el 70,86 % corresponden a la PNC de jubilación. Haciendo un análisis comparativo respecto al mes anterior, se refleja un ascenso global del 21,98 % que en invalidez alcanza el 23,40 %. Respecto a la media del año en curso se da un descenso global es del 12,13 %, que en jubilación alcanza el 14,38 %:

SOLICITUDES PRESENTADAS						
TIPO PNC	SEPTIEMBRE 2024		AGOSTO 2024	SEPTIEMBRE 2024 / AGOSTO 2024	MEDIA 2024	SEPTIEMBRE 2024 / MEDIA 2024
JUBILACIÓN	3.744	70,86%	3.084	21,40%	4.373	-14,38%
INVALIDEZ	1.540	29,14%	1.248	23,40%	1.641	-6,15%
<b>TOTAL</b>	<b>5.284</b>	<b>100,00%</b>	<b>4.332</b>	<b>21,98%</b>	<b>6.014</b>	<b>-12,13%</b>

- Del total de 5.766 solicitudes resueltas, el 74,51 % ha sido de PNC de jubilación. La comparación con el mes anterior refleja un ascenso global del 47,77 %, que en invalidez alcanza el 50,46 % y, respecto a la media del año en curso se registra un descenso global del 3,72 %, que en invalidez se cifra en el 6,32 %:

SOLICITUDES RESUELTAS						
TIPO PNC	SEPTIEMBRE 2024		AGOSTO 2024	SEPTIEMBRE 2024 / AGOSTO 2024	MEDIA 2024	SEPTIEMBRE 2024 / MEDIA 2024
JUBILACIÓN	4.296	74,51%	2.925	46,87%	4.420	-2,80%
INVALIDEZ	1.470	25,49%	977	50,46%	1.569	-6,32%
<b>TOTAL</b>	<b>5.766</b>	<b>100,00%</b>	<b>3.902</b>	<b>47,77%</b>	<b>5.989</b>	<b>-3,72%</b>



- De las 3.137 solicitudes aprobadas en el mes, el 74,24 % ha correspondido a la PNC de jubilación. Respecto al mes anterior se ha producido un ascenso global del 49,10 % que en invalidez alcanza el 61,92 %. Si el análisis se efectúa sobre la media del año en curso se registra un descenso global del 8,10 %, que en jubilación llega al 8,68 %:

SOLICITUDES APROBADAS						
TIPO PNC	SEPTIEMBRE 2024		AGOSTO 2024	SEPTIEMBRE 2024 / AGOSTO 2024	MEDIA 2024	SEPTIEMBRE 2024 / MEDIA 2024
JUBILACIÓN	2.329	74,24%	1.605	45,11%	2.550	-8,68%
INVALIDEZ	808	25,76%	499	61,92%	863	-6,39%
<b>TOTAL</b>	<b>3.137</b>	<b>100,00%</b>	<b>2.104</b>	<b>49,10%</b>	<b>3.414</b>	<b>-8,10%</b>

- El número de solicitudes pendientes de resolución al finalizar el mes de septiembre, un total de 25.669, ha experimentado en jubilación un descenso del 3,24 % y en invalidez un ascenso del 0,77 %:

SOLICITUDES PENDIENTES						
TIPO PNC	SEPTIEMBRE 2024		AGOSTO 2024		DIFERENCIAS	
	ABSOLUTA	PORCENTUAL	ABSOLUTA	PORCENTUAL	ABSOLUTA	PORCENTUAL
JUBILACIÓN	16.463	64,14%	17.015	65,06%	-552	-3,24%
INVALIDEZ	9.206	35,86%	9.136	34,94%	70	0,77%
<b>TOTAL</b>	<b>25.669</b>	<b>100,00%</b>	<b>26.151</b>	<b>100,00%</b>	<b>-482</b>	<b>-1,84%</b>



Los aspectos de la gestión analizados en los puntos anteriores tienen su reflejo en los indicadores de seguimiento incluidos en el siguiente cuadro:

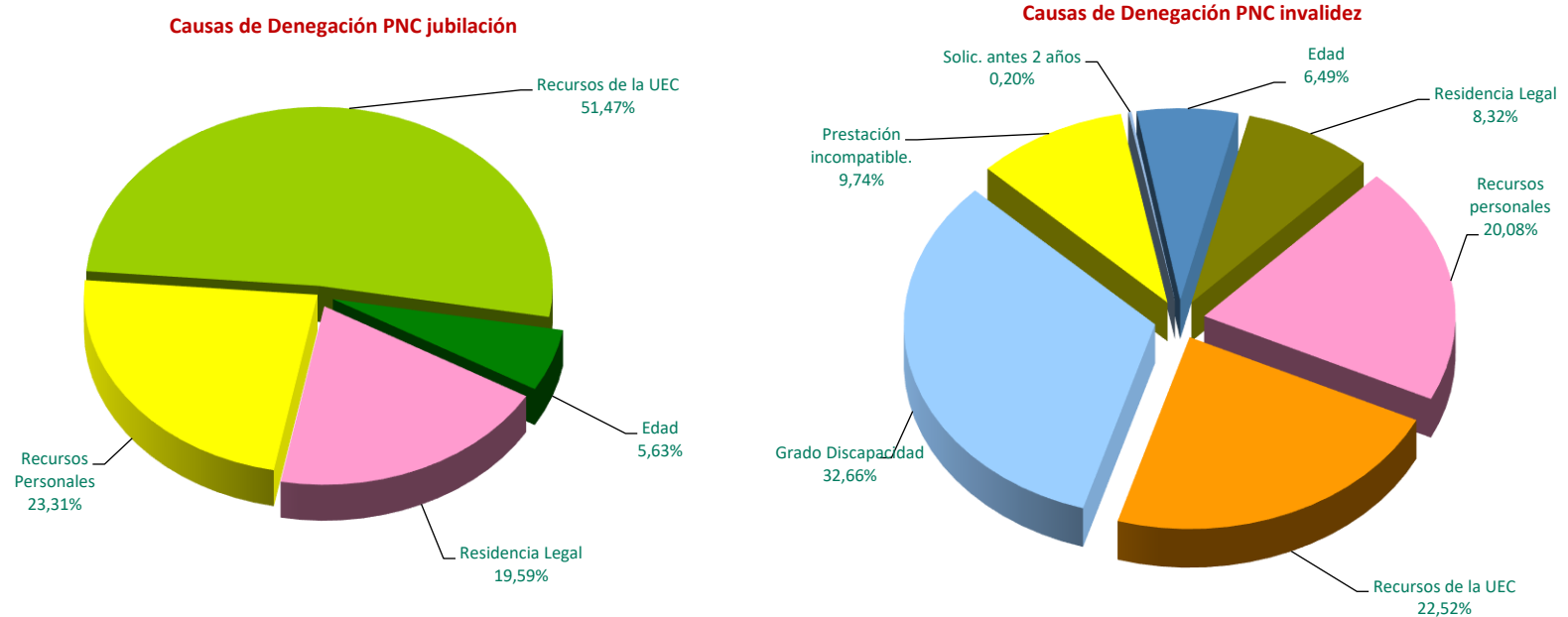
COEFICIENTES DE COBERTURA, RECONOCIMIENTO Y GESTIÓN						
Año 2024	PNC DE JUBILACIÓN			PNC DE INVALIDEZ		
	Cobertura	Reconocimiento	Gestión (días)	Cobertura	Reconocimiento	Gestión (días)
Enero	80,14%	56,90%	114	77,88%	50,13%	180
Febrero	100,62%	59,98%	109	97,18%	56,53%	159
Marzo	97,88%	57,26%	110	105,09%	49,22%	157
Abril	100,26%	60,46%	111	94,92%	53,56%	157
Mayo	104,13%	57,26%	110	90,92%	54,85%	156
Junio	114,39%	62,52%	109	104,97%	63,53%	157
Julio	105,54%	54,25%	109	112,57%	57,89%	155
Agosto	94,84%	54,87%	115	78,29%	51,07%	166
Septiembre	114,74%	54,21%	113	95,45%	54,97%	168
Octubre						
Noviembre						
Diciembre						

En esta línea cabe significar que, en el mes de septiembre, las resoluciones efectuadas en la PNC de jubilación han cubierto un total del 114,74 % del volumen de entrada de solicitudes del mes, coeficiente que en invalidez es del 95,45 %. Atendiendo al número de solicitudes pendientes de resolución al finalizar el mes de septiembre, cabe estimar que el tiempo medio de tramitación sería de 113 días en la PNC de jubilación y de 168 días en invalidez, lo que supone que se haya producido un descenso de 2 días en jubilación y un ascenso de 2 días en invalidez respecto al mismo dato que en el mes pasado.

Por último, pese a lo que viene siendo habitual en la mayor parte de los meses desde el inicio de la gestión, se ha producido una proporción prácticamente igual de reconocimientos del derecho tanto en la PNC de jubilación como en la de invalidez, dentro del conjunto de solicitudes resueltas en cada tipo. El habitual menor coeficiente de reconocimiento en la pensión de invalidez es debido a la mayor selectividad de los requisitos necesarios para el acceso al derecho.



- **Causas de denegación:** Las causas de denegación mensual en trámite inicial, por tipos de pensión, en su distribución porcentual, han sido las siguientes:



- ✓ En la PNC de jubilación se han denegado 1.261 solicitudes, de las que 649 lo han sido por superar el límite de recursos económicos aplicable para la unidad económica de convivencia (UEC).
- ✓ En la PNC de invalidez, la causa de denegación más frecuente ha sido la relativa al grado de discapacidad con 161 casos, sobre el total de 493.
- **Reclamaciones:** Con la información facilitada por los distintos órganos gestores se han presentado 467 reclamaciones, de las que el 55,89 % corresponden a PNC de jubilación. El número de reclamaciones resueltas se ha situado en 477, de las que el 58,07 % han sido desestimadas. El número de reclamaciones pendientes al finalizar el mes de septiembre queda en 1.630, un 0,6 % menos que las pendientes al finalizar el mes anterior.



## 5. Seguimiento y control: revisiones de oficio y a instancia de parte

La revisión de oficio se inicia por el órgano gestor cuando, como resultado de las medidas de control disponibles o implantadas, conoce cualquier dato o información que pueda producir o haya producido variación sobrevenida en los requisitos, y ello pueda dar lugar a la modificación de la cuantía, a la suspensión o a la extinción del derecho a la pensión, procediendo, en su caso, el abono de atrasos o la reclamación de las cantidades indebidamente percibidas.

Por otro lado, las revisiones a instancia de parte se inician cuando el interesado, en cumplimiento de sus obligaciones, comunica al órgano gestor cualquier variación sobrevenida en su situación que pudiera tener incidencia en el derecho o en la cuantía reconocida de la pensión, siendo sus efectos resultantes idénticos a los ya mencionados para las revisiones de oficio.

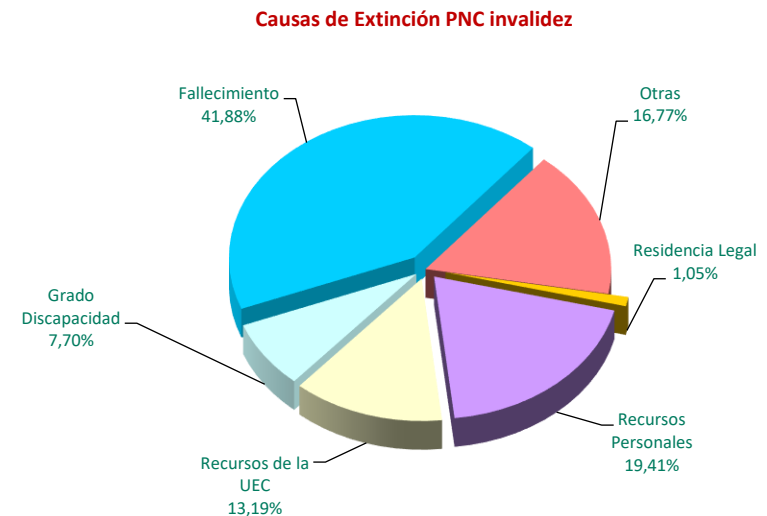
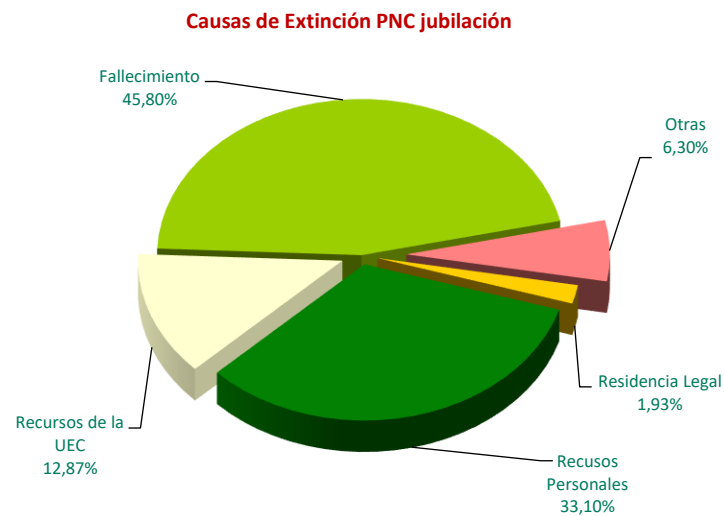
El análisis parte de los datos básicos correspondientes al mes de septiembre, relativos al volumen global de revisiones a efectuar en el mes, las efectuadas y el detalle de las situaciones finales derivadas de dicho proceso, cuyas cifras son las siguientes:


DATOS DE LA GESTIÓN ESTATAL DE LAS REVISIONES DE OFICIO Y A INSTANCIA DE PARTE PNC																		
Año 2024	PNC DE JUBILACIÓN						PNC DE INVALIDEZ						Total PNC					
	Entrada	Revisiones Efectuadas					Entrada	Revisiones Efectuadas					Entrada	Revisiones Efectuadas				
		Sin Mod.	Con Mod.	Suspensión	Ext. Dho.	Total		Sin Mod.	Con Mod.	Suspensión	Ext. Dho.	Total		Sin Mod.	Con Mod.	Suspensión	Ext. Dho.	Total
Enero	2.541	619	505	129	1.577	2.830	2.902	782	886	202	1.115	2.985	5.443	1.401	1.391	331	2.692	5.815
Febrero	3.661	775	828	147	1.687	3.437	3.643	930	1.051	302	1.128	3.411	7.304	1.705	1.879	449	2.815	6.848
Marzo	2.900	691	581	119	1.334	2.725	3.280	1.024	787	208	1.015	3.034	6.180	1.715	1.368	327	2.349	5.759
Abril	2.871	629	703	139	1.579	3.050	3.189	850	915	298	1.143	3.206	6.060	1.479	1.618	437	2.722	6.256
Mayo	2.810	860	789	140	1.316	3.105	3.327	1.109	907	234	1.070	3.320	6.137	1.969	1.696	374	2.386	6.425
Junio	2.431	754	737	151	1.210	2.852	2.723	1.051	876	340	1.044	3.311	5.154	1.805	1.613	491	2.254	6.163
Julio	2.585	759	749	132	1.275	2.915	3.135	814	866	309	1.001	2.990	5.720	1.573	1.615	441	2.276	5.905
Agosto	2.439	903	558	158	1.069	2.688	2.483	1.080	559	162	699	2.500	4.922	1.983	1.117	320	1.768	5.188
Septiembre	2.515	597	775	250	1.142	2.764	2.793	860	855	403	948	3.066	5.308	1.457	1.630	653	2.090	5.830
Octubre																		
Noviembre																		
Diciembre																		
<b>Total Año</b>	<b>24.753</b>	<b>6.587</b>	<b>6.225</b>	<b>1.365</b>	<b>12.189</b>	<b>26.366</b>	<b>27.475</b>	<b>8.500</b>	<b>7.702</b>	<b>2.458</b>	<b>9.163</b>	<b>27.823</b>	<b>52.228</b>	<b>15.087</b>	<b>13.927</b>	<b>3.823</b>	<b>21.352</b>	<b>54.189</b>
<b>Media mensual</b>	<b>2.750</b>	<b>732</b>	<b>692</b>	<b>152</b>	<b>1.354</b>	<b>2.930</b>	<b>3.053</b>	<b>944</b>	<b>856</b>	<b>273</b>	<b>1.018</b>	<b>3.091</b>	<b>5.803</b>	<b>1.676</b>	<b>1.547</b>	<b>425</b>	<b>2.372</b>	<b>6.021</b>



Analizando específicamente cada uno de los aspectos señalados, para el mes de septiembre se obtienen los siguientes resultados:

- Se han iniciado 5.308 revisiones, el 52,62 % en invalidez, y se ha emitido 5.830 revisiones, el 52,59 % en jubilación.
- El 24,99 % de las revisiones efectuadas no ha supuesto variación en la cuantía ni el derecho a la pensión no contributiva.
- El 27,96 % de las revisiones efectuadas han modificado la cuantía de la pensión, el 52,45 % en invalidez, en las que se han incluido 52 recuperaciones del derecho por el cese en la actividad laboral, así como 82 declaraciones de compatibilidad en el percibo de la pensión de invalidez con los ingresos derivados de esa actividad, previstas en el artículo 366 de la LGSS.
- El 11,20 % de las revisiones efectuadas han derivado en suspensión del derecho. Del total de 653 suspensiones, 111 vienen motivadas en que el pensionista de invalidez ha iniciado una actividad laboral, sin que proceda declarar la compatibilidad en el percibo de la pensión con los ingresos derivados de dicha actividad.
- Se ha extinguido el derecho a 2.090 pensionistas, el 54,64 % en PNC de jubilación. El fallecimiento del titular es el primer motivo de extinción, con el 44,02 % del total de causas de extinción. Las causas económicas en su conjunto –ingresos personales y de la U.E.C.– son el segundo motivo de extinción, predominando la causa de los ingresos personales. Si las extinciones por motivos económicos se analizan según el tipo de pensión, en jubilación representan el 45,97 % y en invalidez descienden al 32,60 %.





## II. Prestaciones sociales y económicas para personas con discapacidad (PSPD)



## 1. Introducción

El seguimiento y la evolución de la gestión y el pago de la nómina de las Prestaciones Sociales y Económicas para personas con discapacidad, contempladas en el Texto Refundido de la Ley General de derechos de las personas con discapacidad y de su inclusión social, aprobado por el Real Decreto Legislativo 1/2013, de 29 de noviembre y reguladas por el Real Decreto 383/1984, de 1 de abril, parte de la información facilitada por los distintos órganos gestores de las Comunidades Autónomas y de las Direcciones Territoriales del Imsero de Ceuta y Melilla, y se articula como se detalla a continuación:

- Datos de la gestión y de la nómina mensual.
- Datos de la gestión y de la nómina del año 2024, comprendiendo la realizada hasta el mes de referencia.
- Datos sobre la nómina de pago y número de beneficiarios desde el año 2017.

La información que suministra este apartado del informe hace referencia a los siguientes aspectos:

- Nóminas: situación y evolución de los beneficiarios, del número de subsidios que disfrutaban y de sus importes mensuales.

Todo ello teniendo en cuenta que una amplia mayoría de aquellos continúan siéndolo de uno o de los dos subsidios suprimidos por la Ley 26/1990 - Subsidios de Garantía de Ingresos Mínimos (SGIM) y por Ayuda de Tercera Persona (SATP) -, en aplicación de lo establecido en la Disposición Transitoria vigésima quinta de la Ley General de la Seguridad Social.

Se ofrece también información sobre el número de personas que disfrutaban de Asistencia Sanitaria y Prestación Farmacéutica (ASPF) y sobre el movimiento de beneficiarios, con especial incidencia, en este caso, en el número de aquellos que han optado por alguna prestación no contributiva.

- Gestión en trámite inicial: recoge la situación y la evolución de la gestión de las dos prestaciones vigentes tras la entrada en vigor de la Ley 26/1990, de 20 de diciembre: Subsidio de Movilidad y Compensación para Gastos de Transporte (SMGT) y Asistencia Sanitaria y Prestación Farmacéutica (ASPF).
- Gestión de las revisiones iniciadas, de oficio o a instancia de parte, respecto a todas las prestaciones sociales y económicas para personas con discapacidad.





## 2. Situación y evolución de los beneficiarios, el número de prestaciones y los importes de las nóminas

El Real Decreto-ley 8/2023, de 27 de diciembre, por el que se adoptan medidas para afrontar las consecuencias económicas y sociales derivadas de los conflictos en Ucrania y Oriente Próximo, así como para paliar los efectos de la sequía, establece que el subsidio de movilidad y compensación para gastos de transporte se revalorizará en 2024 en un porcentaje del 3'8%, alcanzando un importe anual de 974,40 euros.

En cuanto las cuantías de los subsidios de garantía de ingresos mínimos y por ayuda de tercera persona, se mantienen vigentes, en tanto que no se apruebe la Ley de Presupuestos Generales del Estado para 2024, las establecidas en la Ley 31/2022, de 23 de diciembre, de Presupuestos Generales del Estado para el año 2023

De este modo, quedan fijados los importes mensuales siguientes:

- Subsidio de Garantía de Ingresos Mínimos, SGIM (14 pagas /año): 149,86 euros.
- Subsidio por Ayuda de Tercera Persona, SATP (14 pagas /año): 58,45 euros.
- Subsidio de Movilidad y Compensación por Gastos de Transporte, SMGT (12 pagas /año): 81,20 euros.

De acuerdo con la información facilitada por el Área de Informática del Imserso sobre los datos de nómina, así como por los órganos gestores de las Comunidades Autónomas de Navarra y del País Vasco, el número de beneficiarios distintos en el mes de septiembre asciende a 7.661, un 0,65 % menos que en el mes anterior.

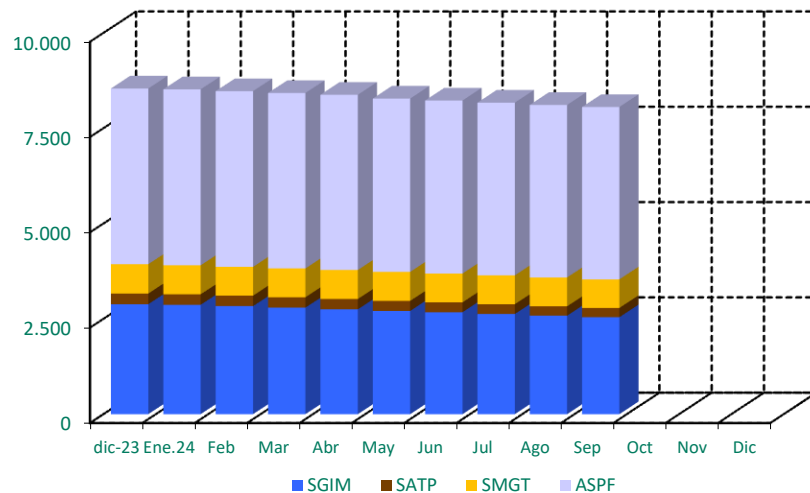
El número total de prestaciones reconocidas asciende a 8.056, cifra ésta superior a la de los beneficiarios distintos, ya que una misma persona puede tener reconocido el derecho a más de una prestación. Del total de prestaciones, 3.535 son de naturaleza económica, de las que el 71,94 % corresponde al SGIM, el 6,87 % al SATP y el 21,19 % restante al SMGT. Por último, la prestación de ASPF la tenían reconocida un total de 4.521 personas, un 0,11 % menos que en el mes anterior.



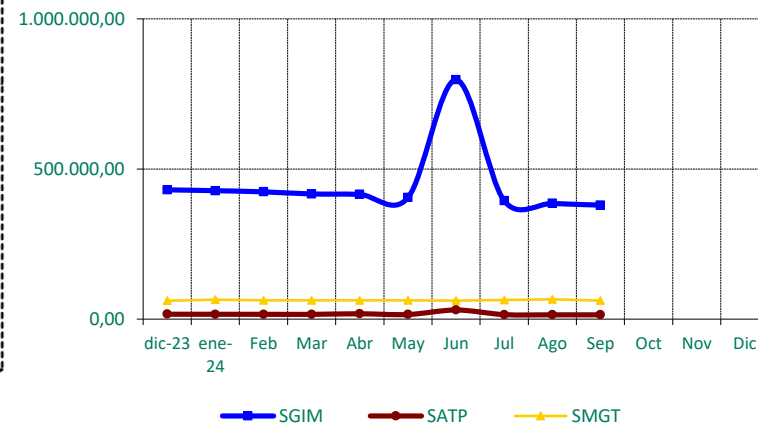
Los siguientes cuadros reflejan los datos básicos señalados de la nómina:

NÓMINA DE SEPTIEMBRE	BENEFICIARIOS DISTINTOS	SGIM	SATP	SMGT	ASPF	TOTAL PRESTACIONES
BENEFICIARIOS	7.661	2.543	243	749	4.521	8.056
IMPORTE		379.726,36	14.261,81	61.624,80		455.612,97

Evolución número prestaciones



Evolución importes nóminas mensuales



El importe de la nómina del mes de septiembre ha alcanzado un total de 455.612,97 euros, correspondiendo el 83,34 % al SGIM.

Finalmente, y conforme a la información disponible, los datos sobre el perfil tipo del beneficiario de las prestaciones sociales y económicas para personas con discapacidad muestran un predominio de las mujeres sobre los hombres en un porcentaje de casi el 70%. Esta mujer tipo tiene una discapacidad de física, su edad supera los 80 años y convive preferentemente integrada en una unidad familiar de la que depende económicamente.



### 3. Situación y evolución de la gestión en trámite inicial

Como se ha señalado en la introducción de este informe, el volumen de la gestión de las prestaciones sociales y económicas para personas con discapacidad contempladas en el Real Decreto 383/1984, de 1 de febrero, se vio muy reducido tras la entrada en vigor de la Ley 26/1990, de 20 de diciembre, que suprimió los subsidios de Garantía de Ingresos Mínimos y por Ayuda de Tercera Persona.

Los datos de la gestión de las solicitudes presentadas, resueltas, aprobadas y el índice de reconocimiento de las dos prestaciones vigentes (SMGT y ASPF), correspondientes al mes de septiembre se recogen en los anexos 58 a 61.

### 4. Seguimiento de la gestión de las revisiones de oficio y a instancia de parte

La revisión de oficio es la iniciada por el órgano gestor cuando, como resultado de las medidas de control disponibles o implantadas, conoce cualquier dato o información que pueda producir o haya producido una variación sobrevenida en los requisitos, y ello pueda dar lugar a la modificación de la cuantía o a la suspensión o extinción del derecho a la prestación, procediendo, en su caso, el abono de atrasos o la reclamación de las cantidades indebidamente percibidas.

Por otro lado, las revisiones a instancia de parte se inician cuando el interesado, en cumplimiento de sus obligaciones, comunica al órgano gestor cualquier variación sobrevenida en su situación que pudiera tener incidencia en el derecho o en la cuantía reconocida de la prestación, siendo sus efectos resultantes idénticos a los ya indicados para las revisiones de oficio.

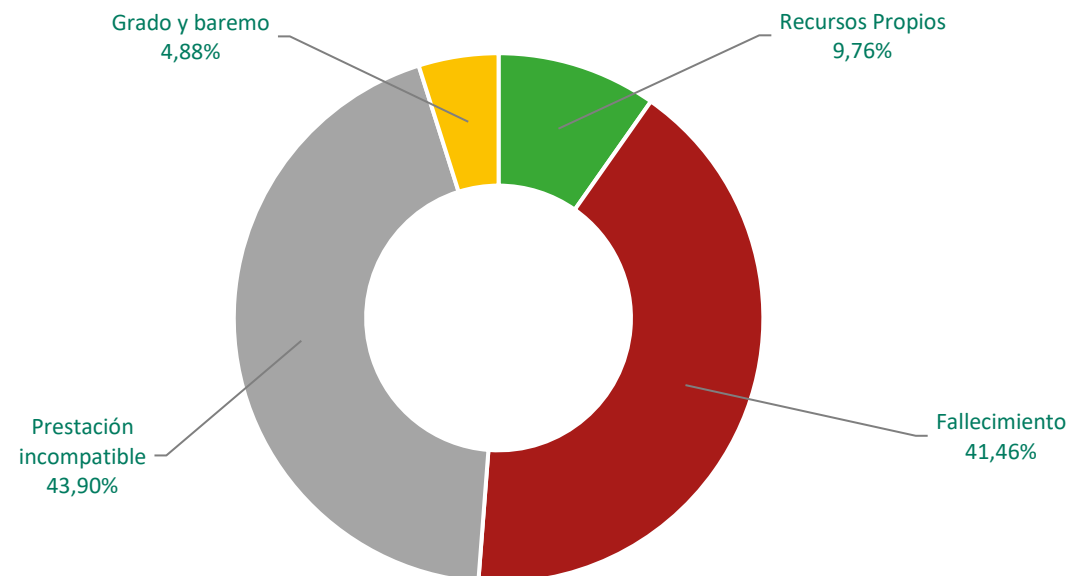
Los datos correspondientes al mes de septiembre se refieren al detalle de las situaciones finales derivadas de los procesos de revisión, cuyas cifras se reflejan en los anexos 62 a 71.



Del análisis de estos es posible obtener las siguientes conclusiones:

- ✓ Se han efectuado en el mes un total de 42 resoluciones en las que se ha podido modificar la cuantía, suspender o extinguir el derecho a alguna de las prestaciones, de las que el 66,66 % se corresponde con el SGIM.
- ✓ Se ha extinguido el derecho a 41 prestaciones.
- ✓ No ha emitido ninguna resolución que haya modificado la cuantía del SGIM.
- ✓ Se ha llevado a cabo 1 suspensión del derecho.

El siguiente gráfico refleja los distintos motivos de extinción en el total de prestaciones. Las causas de la pérdida del derecho están sustentadas, por este orden, en que el beneficiario sea titular de alguna prestación incompatible, en el fallecimiento del titular y en las causas económicas superiores al límite relativas a los recursos propios del solicitante.





## III. Anexos



## Anexos PNC



## 1. Número de pensiones e importes de las nóminas



**PENSIONES NO CONTRIBUTIVAS (PNC)  
EVOLUCIÓN DE LAS NÓMINAS**
**TOTAL ESTADO  
CON NAVARRA Y PAÍS VASCO**

AÑO/MENSUALIDAD	IMPORTES BRUTOS			NÚMERO DE PENSIONES POR TIPO		
	JUBILACIÓN	INVALIDEZ	TOTAL	JUBILACIÓN	INVALIDEZ	TOTAL
<b>AÑO 2017</b>	1.288.968.509,10	1.114.654.667,02	2.403.623.176,12	256.690	197.988	454.678
<b>AÑO 2018</b>	1.332.591.432,33	1.132.835.599,81	2.465.427.032,14	257.023	194.757	451.780
<b>AÑO 2019</b>	1.399.861.375,29	1.152.150.277,32	2.552.011.652,61	261.044	191.113	452.157
<b>AÑO 2020</b>	1.429.951.491,95	1.139.436.029,68	2.569.387.521,63	260.169	185.852	446.021
<b>AÑO 2021</b>	1.462.993.107,03	1.137.034.845,77	2.600.027.952,80	263.328	182.791	446.119
<b>AÑO 2022</b>	1.697.581.887,76	1.259.841.787,19	2.957.423.674,95	267.093	177.443	444.536
<b>AÑO 2023</b>	1.849.935.831,97	1.306.602.409,95	3.156.538.241,92	275.935	173.263	449.198
<b>AÑO 2024</b>						
<b>ENERO</b>	141.189.369,52	97.812.422,58	239.001.792,10	276.040	173.394	449.434
<b>FEBRERO</b>	143.969.846,22	97.688.880,26	241.658.726,48	277.666	172.684	450.350
<b>MARZO</b>	145.978.725,02	98.975.919,49	244.954.644,51	279.130	172.582	451.712
<b>ABRIL</b>	144.755.132,87	97.793.006,55	242.548.139,42	280.034	172.169	452.203
<b>MAYO</b>	146.422.140,45	98.332.788,68	244.754.929,13	281.312	171.924	453.236
<b>JUNIO*</b>	284.939.368,92	191.538.563,72	476.477.932,64	282.752	171.800	454.552
<b>JULIO</b>	149.288.656,12	99.275.427,08	248.564.083,20	283.758	171.353	455.111
<b>AGOSTO</b>	147.174.283,17	97.438.697,42	244.612.980,59	284.553	171.014	455.567
<b>SEPTIEMBRE</b>	145.764.535,32	96.158.974,19	241.923.509,51	284.529	170.242	454.771
<b>OCTUBRE</b>						
<b>NOVIEMBRE*</b>						
<b>DICIEMBRE</b>						
<b>TOTAL AÑO 2024 (1)</b>	1.455.768.407,61	978.892.329,97	2.434.660.737,58			

\* Junto a la mensualidad se abona una paga extra

(1) En importes está incluido lo abonado por el quinto pago del complemento por alquiler del año 2023, el primero, segundo y tercer pagos del año 2024.



## PENSIONES NO CONTRIBUTIVAS DE LA SEGURIDAD SOCIAL

## PENSIONES E IMPORTE DE LA NÓMINA AÑO 2024

## SEPTIEMBRE

CC.AA. Y/O PROVINCIAS	PNC DE JUBILACIÓN			PNC DE INVALIDEZ			TOTAL JUBILACIÓN E INVALIDEZ		
	NÚMERO DE PENSIONES	IMPORTE BRUTO	PROMEDIO MENSUAL	NÚMERO DE PENSIONES	IMPORTE BRUTO	PROMEDIO MENSUAL	NÚMERO DE PENSIONES	IMPORTE BRUTO	PROMEDIO MENSUAL
<b>ANDALUCÍA</b>	<b>54.424</b>	<b>28.578.658,69</b>	<b>525,11</b>	<b>37.023</b>	<b>21.139.464,64</b>	<b>570,98</b>	<b>91.447</b>	<b>49.718.123,33</b>	<b>543,68</b>
ALMERÍA	4.024	2.030.017,16	504,48	2.449	1.384.960,73	565,52	6.473	3.414.977,89	527,57
CÁDIZ	9.247	4.997.891,03	540,49	6.749	3.863.850,55	572,51	15.996	8.861.741,58	554,00
CÓRDOBA	4.932	2.463.163,96	499,42	3.316	1.855.744,84	559,63	8.248	4.318.908,80	523,63
GRANADA	4.899	2.526.543,79	515,73	3.883	2.270.904,58	584,83	8.782	4.797.448,37	546,28
HUELVA	3.282	1.682.594,29	512,67	3.225	1.796.544,67	557,07	6.507	3.479.138,96	534,68
JAÉN	2.727	1.383.432,05	507,31	2.275	1.301.977,31	572,30	5.002	2.685.409,36	536,87
MÁLAGA	13.156	7.213.492,85	548,30	6.560	3.818.178,00	582,04	19.716	11.031.670,85	559,53
SEVILLA	12.157	6.281.523,56	516,70	8.566	4.847.303,96	565,88	20.723	11.128.827,52	537,03
<b>ARAGÓN</b>	<b>4.851</b>	<b>2.453.440,57</b>	<b>505,76</b>	<b>2.279</b>	<b>1.302.683,90</b>	<b>571,60</b>	<b>7.130</b>	<b>3.756.124,47</b>	<b>526,81</b>
HUESCA	964	486.796,02	504,98	503	287.339,84	571,25	1.467	774.135,86	527,70
TERUEL	424	215.968,86	509,36	165	94.692,58	573,89	589	310.661,44	527,44
ZARAGOZA	3.463	1.750.675,69	505,54	1.611	920.651,48	571,48	5.074	2.671.327,17	526,47
<b>ASTURIAS</b>	<b>5.593</b>	<b>2.851.632,61</b>	<b>509,86</b>	<b>3.277</b>	<b>1.836.830,88</b>	<b>560,52</b>	<b>8.870</b>	<b>4.688.463,49</b>	<b>528,58</b>
<b>ILLES BALEARS</b>	<b>5.778</b>	<b>2.914.041,48</b>	<b>504,33</b>	<b>2.423</b>	<b>1.388.992,73</b>	<b>573,25</b>	<b>8.201</b>	<b>4.303.034,21</b>	<b>524,70</b>
<b>CANARIAS</b>	<b>25.255</b>	<b>13.681.756,85</b>	<b>541,74</b>	<b>16.938</b>	<b>9.441.143,99</b>	<b>557,39</b>	<b>42.193</b>	<b>23.122.900,84</b>	<b>548,03</b>
LAS PALMAS	11.244	5.855.427,66	520,76	6.628	3.681.834,51	555,50	17.872	9.537.262,17	533,64
S.C. TENERIFE	14.011	7.826.329,19	558,58	10.310	5.759.309,48	558,61	24.321	13.585.638,67	558,60
<b>CANTABRIA</b>	<b>4.321</b>	<b>2.146.202,81</b>	<b>496,69</b>	<b>3.001</b>	<b>1.718.198,62</b>	<b>572,54</b>	<b>7.322</b>	<b>3.864.401,43</b>	<b>527,78</b>
<b>CASTILLA Y LEÓN</b>	<b>13.429</b>	<b>6.802.474,52</b>	<b>506,55</b>	<b>8.025</b>	<b>4.536.391,70</b>	<b>565,28</b>	<b>21.454</b>	<b>11.338.866,22</b>	<b>528,52</b>
ÁVILA	1.171	593.892,54	507,17	772	433.322,62	561,30	1.943	1.027.215,16	528,67
BURGOS	1.355	689.376,98	508,77	1.119	641.358,54	573,15	2.474	1.330.735,52	537,89
LEÓN	2.520	1.272.830,11	505,09	1.575	885.488,26	562,21	4.095	2.158.318,37	527,06
PALENCIA	1.049	536.072,73	511,03	605	346.361,37	572,50	1.654	882.434,10	533,52
SALAMANCA	2.489	1.272.736,46	511,34	1.409	809.924,74	574,82	3.898	2.082.661,20	534,29
SEGOVIA	586	299.269,34	510,70	340	198.739,11	584,53	926	498.008,45	537,81
SORIA	315	163.536,78	519,16	134	75.690,63	564,86	449	239.227,41	532,80
VALLADOLID	2.656	1.318.336,00	496,36	1.349	739.648,84	548,29	4.005	2.057.984,84	513,85
ZAMORA	1.288	656.423,58	509,65	722	405.857,59	562,13	2.010	1.062.281,17	528,50
<b>CASTILLA-LA MANCHA</b>	<b>11.258</b>	<b>5.672.521,79</b>	<b>503,87</b>	<b>8.279</b>	<b>4.706.153,65</b>	<b>568,44</b>	<b>19.537</b>	<b>10.378.675,44</b>	<b>531,23</b>
ALBACETE	2.124	1.077.967,62	507,52	2.004	1.132.671,04	565,21	4.128	2.210.638,66	535,52
CIUDAD REAL	2.972	1.497.870,17	503,99	1.964	1.130.472,79	575,60	4.936	2.628.342,96	532,48
CUENCA	1.108	566.395,96	511,19	1.035	587.415,41	567,55	2.143	1.153.811,37	538,41
GUADALAJARA	919	460.311,37	500,88	658	383.906,50	583,44	1.577	844.217,87	535,33
TOLEDO	4.135	2.069.976,67	500,60	2.618	1.471.687,91	562,14	6.753	3.541.664,58	524,46

(Continúa al dorso)

CC.AA. Y/O PROVINCIAS	PNC DE JUBILACIÓN			PNC DE INVALIDEZ			TOTAL JUBILACIÓN E INVALIDEZ		
	NÚMERO DE PENSIONES	IMPORTE BRUTO	PROMEDIO MENSUAL	NÚMERO DE PENSIONES	IMPORTE BRUTO	PROMEDIO MENSUAL	NÚMERO DE PENSIONES	IMPORTE BRUTO	PROMEDIO MENSUAL
<b>CATALUNYA</b>	<b>42.070</b>	<b>21.175.661,77</b>	<b>503,34</b>	<b>25.693</b>	<b>14.341.763,64</b>	<b>558,20</b>	<b>67.763</b>	<b>35.517.425,41</b>	<b>524,14</b>
BARCELONA	30.243	15.269.589,58	504,90	17.795	9.907.890,49	556,78	48.038	25.177.480,07	524,12
GIRONA	4.256	2.118.812,93	497,84	2.371	1.317.811,76	555,80	6.627	3.436.624,69	518,58
LLEIDA	2.407	1.213.017,74	503,95	1.409	798.162,05	566,47	3.816	2.011.179,79	527,04
TARRAGONA	5.164	2.574.241,52	498,50	4.118	2.317.899,34	562,87	9.282	4.892.140,86	527,06
<b>COMUNIDAD VALENCIANA</b>	<b>34.160</b>	<b>16.765.133,89</b>	<b>490,78</b>	<b>16.015</b>	<b>8.789.650,78</b>	<b>548,84</b>	<b>50.175</b>	<b>25.554.784,67</b>	<b>509,31</b>
ALICANTE	14.246	6.979.630,93	489,94	5.301	2.909.804,00	548,92	19.547	9.889.434,93	505,93
CASTELLÓN	2.662	1.303.856,18	489,80	1.912	1.049.532,25	548,92	4.574	2.353.388,43	514,51
VALENCIA	17.252	8.481.646,78	491,63	8.802	4.830.314,53	548,77	26.054	13.311.961,31	510,94
<b>EXTREMADURA</b>	<b>7.552</b>	<b>3.844.101,55</b>	<b>509,02</b>	<b>4.817</b>	<b>2.715.384,79</b>	<b>563,71</b>	<b>12.369</b>	<b>6.559.486,34</b>	<b>530,32</b>
BADAJOS	5.059	2.571.690,33	508,34	3.087	1.728.973,73	560,08	8.146	4.300.664,06	527,95
CÁCERES	2.493	1.272.411,22	510,39	1.730	986.411,06	570,18	4.223	2.258.822,28	534,89
<b>GALICIA</b>	<b>24.470</b>	<b>12.443.674,64</b>	<b>508,53</b>	<b>12.220</b>	<b>6.848.854,84</b>	<b>560,46</b>	<b>36.690</b>	<b>19.292.529,48</b>	<b>525,83</b>
A CORUÑA	9.089	4.599.987,78	506,10	4.418	2.449.703,36	554,48	13.507	7.049.691,14	521,93
LUGO	2.880	1.493.391,81	518,54	1.253	721.427,86	575,76	4.133	2.214.819,67	535,89
OURENSE	3.458	1.773.949,72	513,00	1.771	996.764,09	562,83	5.229	2.770.713,81	529,87
PONTEVEDRA	9.043	4.576.345,33	506,06	4.778	2.680.959,53	561,10	13.821	7.257.304,86	525,09
<b>MADRID</b>	<b>28.770</b>	<b>15.046.671,68</b>	<b>523,00</b>	<b>13.253</b>	<b>7.816.208,93</b>	<b>589,77</b>	<b>42.023</b>	<b>22.862.880,61</b>	<b>544,06</b>
MURCIA	8.860	4.376.696,73	493,98	7.173	4.029.746,73	561,79	16.033	8.406.443,46	524,32
NAVARRA (*)	2.175	1.106.516,02	508,74	888	512.913,88	577,61	3.063	1.619.429,90	528,71
<b>PAÍS VASCO</b>	<b>7.768</b>	<b>3.999.820,23</b>	<b>514,91</b>	<b>5.902</b>	<b>3.336.624,05</b>	<b>565,34</b>	<b>13.670</b>	<b>7.336.444,28</b>	<b>536,68</b>
ARABA/ÁLAVA	1.097	568.375,39	518,12	719	430.699,25	599,03	1.816	999.074,64	550,15
GIPUZKOA	2.180	1.114.551,51	511,26	1.646	973.067,75	591,17	3.826	2.087.619,26	545,64
BIZKAIA	4.491	2.316.893,33	515,90	3.537	1.932.857,05	546,47	8.028	4.249.750,38	529,37
<b>LA RIOJA</b>	<b>1.456</b>	<b>744.491,24</b>	<b>511,33</b>	<b>717</b>	<b>414.032,70</b>	<b>577,45</b>	<b>2.173</b>	<b>1.158.523,94</b>	<b>533,14</b>
CEUTA	1.091	535.545,86	490,88	1.128	619.040,46	548,79	2.219	1.154.586,32	520,32
MELILLA	1.248	625.492,39	501,20	1.191	664.893,28	558,26	2.439	1.290.385,67	529,06
<b>TOTAL ESTADO</b>	<b>284.529</b>	<b>145.764.535,32</b>	<b>512,30</b>	<b>170.242</b>	<b>96.158.974,19</b>	<b>564,84</b>	<b>454.771</b>	<b>241.923.509,51</b>	<b>531,97</b>

Deducciones en nómina (PAS, LISMI, P.F.H.C. y Pagos Indebidos): 414.489,01

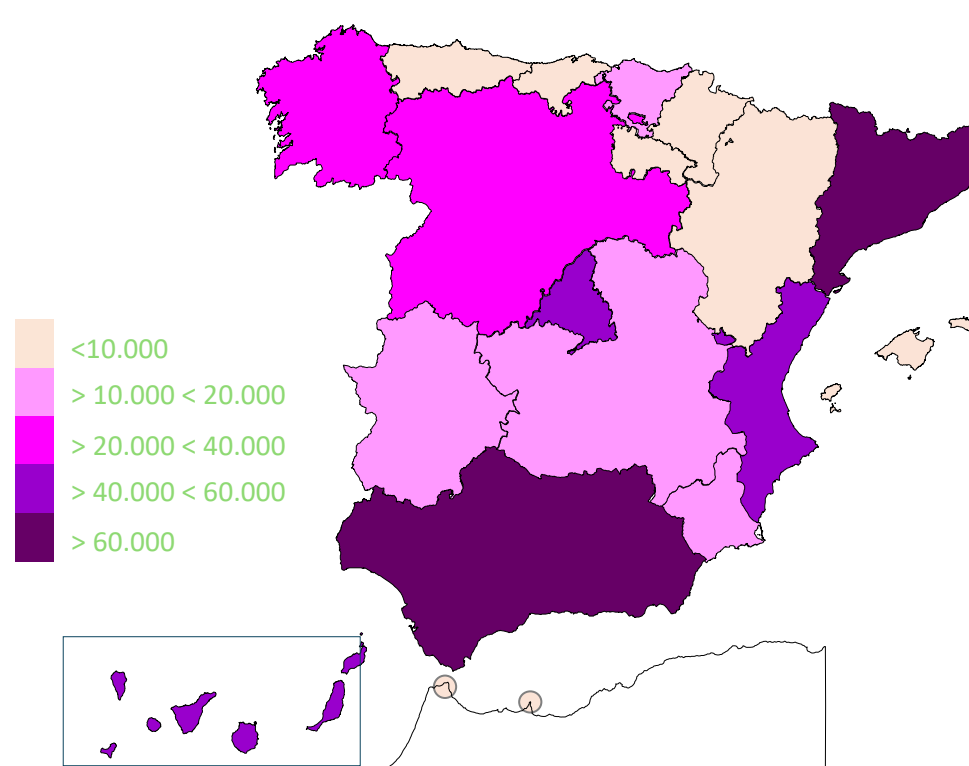
IMPORTE NETO DE LA NÓMINA: 241.509.020,50

## PNC DE LA SEGURIDAD SOCIAL DE JUBILACIÓN E INVALIDEZ

### DISTRIBUCIÓN TERRITORIAL DEL NÚMERO DE PENSIONES EN LA NÓMINA DE SEPTIEMBRE DE 2024

ÁMBITO GEOGRÁFICO	NÚMERO DE PENSIONES POR TIPO					
	JUBILACIÓN	%	INVALIDEZ	%	TOTAL	%
ANDALUCÍA	54.424	19,13	37.023	21,75	91.447	20,11
ARAGÓN	4.851	1,70	2.279	1,34	7.130	1,57
ASTURIAS	5.593	1,97	3.277	1,92	8.870	1,95
ILLES BALEARS	5.778	2,03	2.423	1,42	8.201	1,80
CANARIAS	25.255	8,88	16.938	9,95	42.193	9,28
CANTABRIA	4.321	1,52	3.001	1,76	7.322	1,61
CASTILLA Y LEÓN	13.429	4,72	8.025	4,71	21.454	4,72
CASTILLA-LA MANCHA	11.258	3,96	8.279	4,86	19.537	4,30
CATALUNYA	42.070	14,79	25.693	15,09	67.763	14,90
C. VALENCIANA	34.160	12,01	16.015	9,41	50.175	11,03
EXTREMADURA	7.552	2,65	4.817	2,83	12.369	2,72
GALICIA	24.470	8,60	12.220	7,18	36.690	8,07
MADRID	28.770	10,11	13.253	7,78	42.023	9,24
MURCIA	8.860	3,11	7.173	4,21	16.033	3,53
NAVARRA	2.175	0,76	888	0,52	3.063	0,67
PAÍS VASCO	7.768	2,73	5.902	3,47	13.670	3,01
LA RIOJA	1.456	0,51	717	0,42	2.173	0,48
CEUTA	1.091	0,38	1.128	0,66	2.219	0,49
MELILLA	1.248	0,44	1.191	0,70	2.439	0,54
<b>TOTAL ESTADO</b>	<b>284.529</b>	<b>100,00</b>	<b>170.242</b>	<b>100,00</b>	<b>454.771</b>	<b>100,00</b>

#### DISTRIBUCIÓN POR COMUNIDADES AUTÓNOMAS

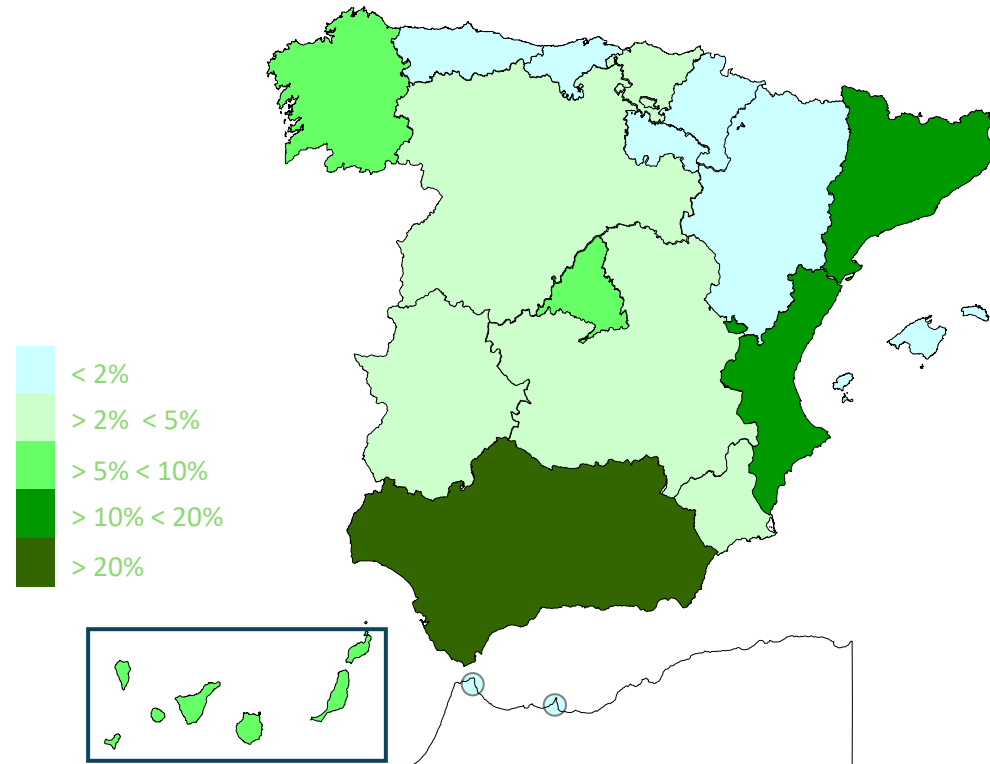


# PNC DE LA SEGURIDAD SOCIAL DE JUBILACIÓN E INVALIDEZ

## DISTRIBUCIÓN TERRITORIAL DE LOS IMPORTES BRUTOS DE LAS NÓMINAS DEL AÑO 2024 HASTA SEPTIEMBRE (\*)

ÁMBITO GEOGRÁFICO	IMPORTES BRUTOS DE LAS NÓMINAS			
	JUBILACIÓN	INVALIDEZ	TOTAL	%
ANDALUCÍA	287.604.126,33	217.315.484,01	504.919.610,34	20,74
ARAGÓN	24.902.342,60	13.137.270,70	38.039.613,30	1,56
ASTURIAS	28.773.782,00	18.920.345,89	47.694.127,89	1,96
ILLES BALEARS	29.295.153,43	14.119.595,18	43.414.748,61	1,78
CANARIAS	131.063.843,17	95.720.648,82	226.784.491,99	9,31
CANTABRIA	21.251.106,84	17.491.343,69	38.742.450,53	1,59
CASTILLA Y LEÓN	67.906.828,12	46.018.015,63	113.924.843,75	4,68
CASTILLA-LA MANCHA	56.463.811,18	47.514.400,47	103.978.211,65	4,27
CATALUNYA	211.099.908,94	143.993.196,42	355.093.105,36	14,58
C. VALENCIANA	173.429.612,64	90.379.195,13	263.808.807,77	10,84
EXTREMADURA	38.182.225,23	27.528.211,04	65.710.436,27	2,70
GALICIA	123.939.853,51	69.531.886,94	193.471.740,45	7,95
MADRID	149.305.926,34	79.036.947,99	228.342.874,33	9,38
MURCIA	43.860.262,09	41.149.707,88	85.009.969,97	3,49
NAVARRA	10.435.348,76	5.403.619,46	15.838.968,22	0,65
PAÍS VASCO	39.648.619,16	34.363.931,18	74.012.550,34	3,04
LA RIOJA	7.187.629,53	4.207.870,17	11.395.499,70	0,47
<b>CEUTA</b>	<b>5.236.315,60</b>	<b>6.232.031,45</b>	<b>11.468.347,05</b>	<b>0,47</b>
<b>MELILLA</b>	<b>6.181.712,14</b>	<b>6.828.627,92</b>	<b>13.010.340,06</b>	<b>0,53</b>
<b>TOTAL ESTADO</b>	<b>1.455.768.407,61</b>	<b>978.892.329,97</b>	<b>2.434.660.737,58</b>	<b>100,00</b>

DISTRIBUCIÓN PORCENTUAL POR COMUNIDADES AUTÓNOMAS



\*El pago es efectuado por la Tesorería General de la Seguridad Social, excepto Navarra y el País Vasco cuyas fuentes son el Dptº. de Derechos Sociales y el Dptº. de Empleo y Políticas Sociales, respectivamente.

## PNC DE LA SEGURIDAD SOCIAL: ALTAS, BAJAS Y OSCILACIONES EN NÓMINA DE SEPTIEMBRE DE 2024 (1)

ÁMBITO GEOGRÁFICO	PNC DE JUBILACIÓN			PNC DE INVALIDEZ			TOTAL PNC		
	ALTAS	BAJAS	OSCILACIONES	ALTAS	BAJAS	OSCILACIONES	ALTAS	BAJAS	OSCILACIONES
ANDALUCÍA	327	728	-401	102	361	-259	429	1.089	-660
ARAGÓN	30	47	-17	16	24	-8	46	71	-25
ASTURIAS	38	31	7	10	8	2	48	39	9
ILLES BALEARS	44	65	-21	12	25	-13	56	90	-34
CANARIAS	269	172	97	106	137	-31	375	309	66
CANTABRIA	29	31	-2	18	9	9	47	40	7
CASTILLA Y LEÓN	90	141	-51	39	48	-9	129	189	-60
CASTILLA-LA MANCHA	75	120	-45	54	46	8	129	166	-37
CATALUNYA	332	275	57	196	146	50	528	421	107
C. VALENCIANA	60	212	-152	35	69	-34	95	281	-186
EXTREMADURA	80	71	9	23	27	-4	103	98	5
GALICIA	195	193	2	77	71	6	272	264	8
MADRID	368	376	-8	168	181	-13	536	557	-21
MURCIA	4	59	-55	5	27	-22	9	86	-77
NAVARRA	-	-	-	-	-	-	-	-	-
PAÍS VASCO	-	-	-	-	-	-	-	-	-
LA RIOJA	22	8	14	4	9	-5	26	17	9
CEUTA	9	6	3	4	6	-2	13	12	1
MELILLA	9	7	2	3	3	0	12	10	2
<b>TOTAL ESTADO</b>	<b>1.981</b>	<b>2.542</b>	<b>-561</b>	<b>872</b>	<b>1.197</b>	<b>-325</b>	<b>2.853</b>	<b>3.739</b>	<b>-886</b>

1) No se dispone del movimiento de beneficiarios en nómina de las comunidades de Navarra y el País Vasco

## PNC DE LA SEGURIDAD SOCIAL: ACUMULADO DE ALTAS, BAJAS Y OSCILACIONES EN NÓMINA AÑO 2024 (1)

ÁMBITO GEOGRÁFICO	PNC DE JUBILACIÓN			PNC DE INVALIDEZ			TOTAL PNC		
	ALTAS	BAJAS	OSCILACIONES	ALTAS	BAJAS	OSCILACIONES	ALTAS	BAJAS	OSCILACIONES
ANDALUCÍA	4.276	4.107	169	1.642	1.764	-122	5.918	5.871	47
ARAGÓN	437	478	-41	203	163	40	640	641	-1
ASTURIAS	497	371	126	134	140	-6	631	511	120
ILLES BALEARS	548	506	42	160	171	-11	708	677	31
CANARIAS	1.603	1.984	-381	854	1.150	-296	2.457	3.134	-677
CANTABRIA	363	313	50	182	163	19	545	476	69
CASTILLA Y LEÓN	1.398	1.171	227	524	475	49	1.922	1.646	276
CASTILLA-LA MANCHA	948	892	56	589	523	66	1.537	1.415	122
CATALUNYA	4.599	2.345	2.254	1.900	1.243	657	6.499	3.588	2.911
C. VALENCIANA	2.562	2.015	547	769	673	96	3.331	2.688	643
EXTREMADURA	838	751	87	266	228	38	1.104	979	125
GALICIA	1.945	1.852	93	664	657	7	2.609	2.509	100
MADRID	2.968	2.352	616	1.305	1.040	265	4.273	3.392	881
MURCIA	762	537	225	370	277	93	1.132	814	318
NAVARRA	-	-	-	-	-	-	-	-	-
PAÍS VASCO	-	-	-	-	-	-	-	-	-
LA RIOJA	172	110	62	40	44	-4	212	154	58
CEUTA	108	60	48	55	39	16	163	99	64
MELILLA	166	118	48	59	81	-22	225	199	26
<b>TOTAL ESTADO</b>	<b>24.190</b>	<b>19.962</b>	<b>4.228</b>	<b>9.716</b>	<b>8.831</b>	<b>885</b>	<b>33.906</b>	<b>28.793</b>	<b>5.113</b>

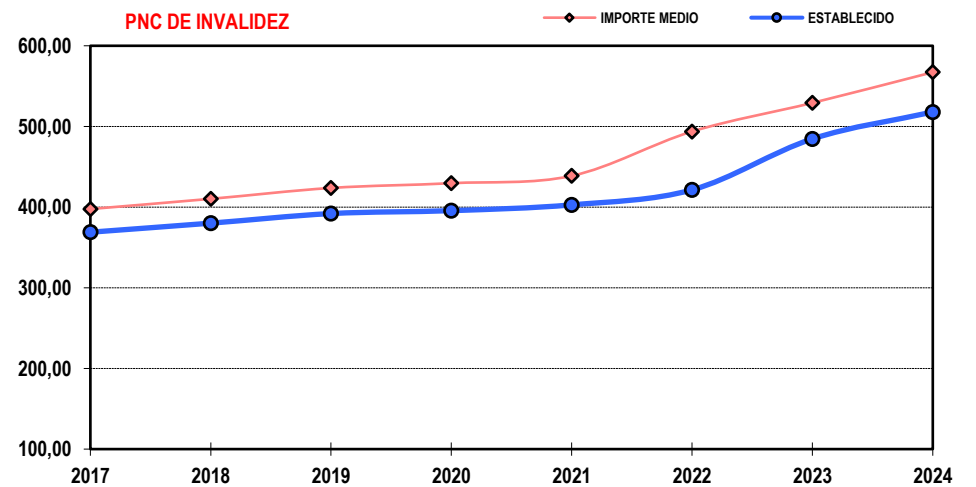
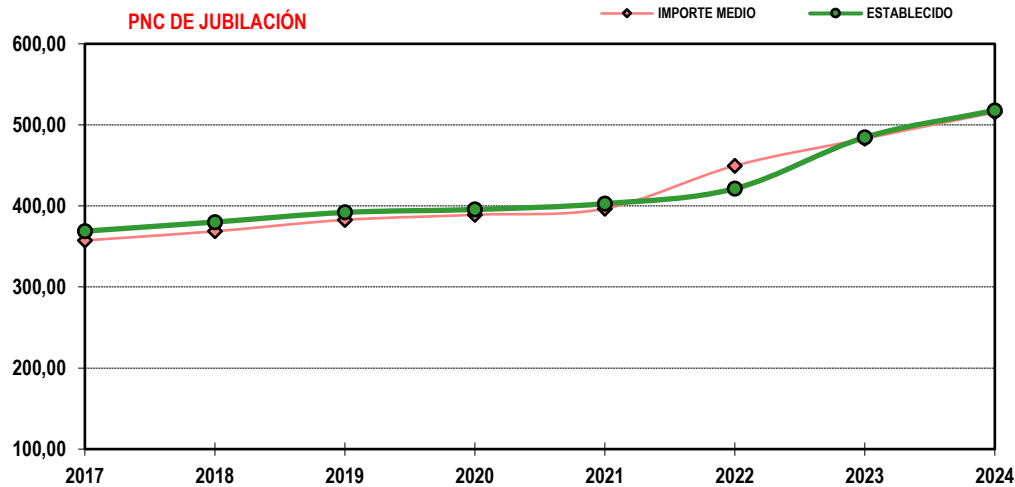
1) No se dispone del movimiento de beneficiarios en nómina de las comunidades de Navarra y el País Vasco

## EVOLUCIÓN IMPORTES MEDIOS PENSIONES NO CONTRIBUTIVAS

	PNC DE JUBILACIÓN								PNC DE INVALIDEZ							
	2017	2018	2019	2020	2021	2022	2023	2024	2017	2018	2019	2020	2021	2022	2023	2024
<b>ENERO</b>	356,46	357,16	381,52	383,11	399,81	432,55	475,46	511,48	396,26	398,09	422,52	422,78	438,05	476,72	527,16	564,11
<b>FEBRERO</b>	356,87	359,24	382,78	387,27	397,45	415,34	484,38	518,50	397,22	398,60	424,35	427,18	439,69	456,66	529,63	565,71
<b>MARZO</b>	361,35	360,35	388,84	392,44	402,38	419,55	486,44	522,98	402,22	403,84	430,55	432,15	445,26	461,09	536,15	573,50
<b>ABRIL</b>	361,64	359,49	385,59	389,02	399,25	427,56	488,71	516,92	404,75	400,59	427,70	431,39	443,73	461,69	537,39	568,01
<b>MAYO</b>	358,91	360,07	384,36	387,04	396,68	421,50	487,72	520,50	399,94	400,98	426,51	428,83	441,36	462,68	533,35	571,95
<b>JUNIO*</b>	703,47	708,13	751,47	764,71	776,18	820,57	942,59	1.007,74	782,65	786,66	833,16	846,40	862,34	904,15	1.043,13	1.114,89
<b>JULIO</b>	362,28	437,49	387,07	397,83	402,80	482,42	492,68	526,11	403,76	486,38	427,46	444,63	444,83	531,25	534,76	579,36
<b>AGOSTO</b>	359,35	369,87	387,14	391,36	397,77	478,13	485,27	517,21	399,51	410,36	426,89	430,17	440,18	525,59	528,39	569,77
<b>SEPTIEMBRE</b>	356,20	368,94	382,13	386,64	395,20	478,50	483,19	512,30	395,13	412,67	424,15	428,23	437,77	523,68	528,55	564,84
<b>OCTUBRE</b>	360,93	373,73	386,13	393,54	398,31	490,11	492,26		399,75	414,15	426,74	430,15	439,52	531,87	529,83	
<b>NOVIEMBRE*</b>	704,32	731,36	754,64	769,17	781,32	939,44	946,49		782,53	813,16	835,45	849,56	865,98	1041,56	1.043,63	
<b>DICIEMBRE</b>	363,15	375,99	388,06	404,98	406,34	488,82	497,77		403,19	417,93	427,00	443,30	443,43	535,58	536,84	
<b>IMPORTE MEDIO</b>	<b>357,50</b>	<b>368,70</b>	<b>382,84</b>	<b>389,08</b>	<b>396,68</b>	<b>449,61</b>	<b>483,07</b>	<b>515,37</b>	<b>397,64</b>	<b>410,24</b>	<b>423,75</b>	<b>429,63</b>	<b>438,72</b>	<b>493,75</b>	<b>529,20</b>	<b>567,21</b>
<b>IMP. MENSUAL</b>																
<b>ESTABLECIDO</b>	<b>368,90</b>	<b>380,10</b>	<b>392,00</b>	<b>395,60</b>	<b>402,80</b>	<b>421,40</b>	<b>484,61</b>	<b>517,90</b>	<b>368,90</b>	<b>380,10</b>	<b>392,00</b>	<b>395,60</b>	<b>402,80</b>	<b>421,40</b>	<b>484,61</b>	<b>517,90</b>
Con comp. 50% T. P. (1)	-	-	-	-	-	-	-	-	553,35	570,15	588,00	593,40	604,20	210,70	242,31	258,95
<b>MÍNIMO 25%</b>	<b>92,23</b>	<b>95,03</b>	<b>98,00</b>	<b>98,90</b>	<b>100,70</b>	<b>105,35</b>	<b>121,15</b>	<b>129,48</b>	<b>92,23</b>	<b>95,03</b>	<b>98,00</b>	<b>98,90</b>	<b>100,70</b>	<b>105,35</b>	<b>121,15</b>	<b>129,48</b>
<b>D INTERANUAL</b>	<b>0,25%</b>	<b>0,25%+2,75%</b>	<b>0,10%+3,00%</b>	<b>0,90%</b>	<b>1,80%</b>	<b>4,60%</b>	<b>15,00%</b>	<b>6,87%</b>	<b>0,25%</b>	<b>0,25%+2,75%</b>	<b>0,10%+3,00%</b>	<b>0,90%</b>	<b>1,80%</b>	<b>4,60%</b>	<b>15,00%</b>	<b>6,87%</b>

(\*) Junto a la mensualidad se abona una paga extra, por lo que la media se calcula sobre 14 pagas.

(1) En la PNC de Invalidez, la cuantía se incrementa en un 50% en los casos en que el beneficiario necesite el concurso de una tercera persona.



## 2. PNC de jubilación: datos de la gestión mensual y anual

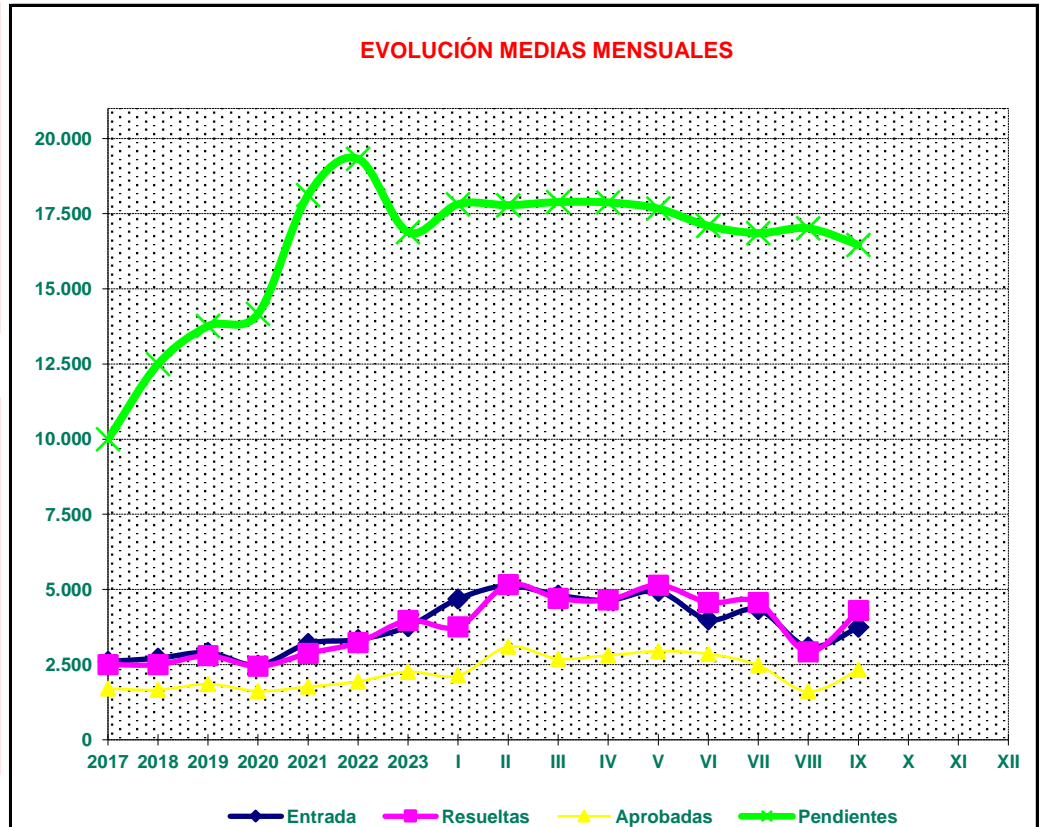
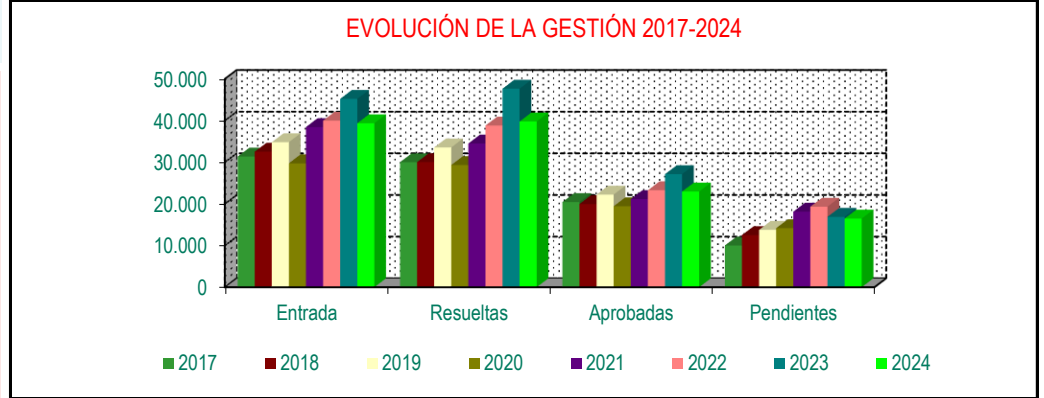




**R.D.L. 8/2015, DE 30 DE OCTUBRE; T. REF. LGSS  
PNC DE LA SEGURIDAD SOCIAL**

**JUBILACIÓN**

		Entrada	Resueltas	% R./E.	Aprobadas	% A./R.	No Aprob.	Pendientes
G E S T I Ó N	2017	31.345	30.003	95,72%	20.427	68,08%	9.576	9.998
	2018	32.530	30.031	92,32%	19.953	66,44%	10.078	12.497
	2019	34.806	33.541	96,37%	22.227	66,27%	11.314	13.762
	2020	29.734	29.323	98,62%	19.428	66,26%	9.895	14.173
	2021	38.440	34.489	89,72%	21.150	61,32%	13.339	18.124
	2022	39.996	38.794	96,99%	23.271	59,99%	15.523	19.326
	2023	45.204	47.644	105,40%	27.132	56,95%	20.512	16.886
M E D I A S	2017	2.612	2.500		1.702		798	9.998
	2018	2.711	2.503		1.663		840	12.497
	2019	2.901	2.795		1.852		943	13.762
	2020	2.478	2.444		1.619		825	14.173
	2021	3.203	2.874		1.763		1.112	18.124
	2022	3.333	3.233		1.939		1.294	19.326
	2023	3.767	3.970		2.261		1.709	16.886
<b>2024</b>								
	I	4.687	3.756	80,14%	2.137	56,90%	1.619	17.817
	II	5.126	5.158	100,62%	3.094	59,98%	2.064	17.785
	III	4.810	4.708	97,88%	2.696	57,26%	2.012	17.887
	IV	4.637	4.649	100,26%	2.811	60,46%	1.838	17.875
	V	4.941	5.145	104,13%	2.946	57,26%	2.199	17.671
	VI	3.995	4.570	114,39%	2.857	62,52%	1.713	17.096
	VII	4.330	4.570	105,54%	2.479	54,25%	2.091	16.856
	VIII	3.084	2.925	94,84%	1.605	54,87%	1.320	17.015
	IX	3.744	4.296	114,74%	2.329	54,21%	1.967	16.463
	X							
	XI							
	XII							
		<b>39.354</b>	<b>39.777</b>	<b>101,07%</b>	<b>22.954</b>	<b>57,71%</b>	<b>16.823</b>	<b>16.463</b>



\* Pendientes reales

## PENSIÓN NO CONTRIBUTIVA DE JUBILACIÓN

### DATOS DE GESTIÓN CORRESPONDIENTES AL MES DE SEPTIEMBRE DE 2024

CC.AA. Y/O PROVINCIAS	PTES.	SOLICITUDES					A	SOLICITUDES RESUELTAS									PTES.
	MES	PRESENTADAS					RESOLV.	APROBADAS					NO APROBADAS		TOTAL	FIN	
	ANTERIOR	NUEVAS	SGIM Y SATP	PAS	INSS	TOTAL	MES	NUEVAS	SGIM Y SATP	PAS	INSS	TOTAL	DNG	CAD-DES		MES	
<b>ANDALUCÍA</b>	<b>5.810</b>	<b>733</b>	<b>0</b>	<b>1</b>	<b>0</b>	<b>734</b>	<b>6.544</b>	<b>471</b>	<b>0</b>	<b>3</b>	<b>0</b>	<b>474</b>	<b>314</b>	<b>66</b>	<b>854</b>	<b>5.690</b>	
ALMERÍA	274	47	0	0	0	47	321	39	0	0	0	39	21	8	68	253	
CÁDIZ	1.761	123	0	0	0	123	1.884	72	0	0	0	72	40	15	127	1.757	
CÓRDOBA	238	53	0	0	0	53	291	62	0	0	0	62	27	10	99	192	
GRANADA	220	160	0	0	0	160	380	21	0	1	0	22	11	7	40	340	
HUELVA	85	42	0	0	0	42	127	23	0	0	0	23	9	3	35	92	
JAÉN	227	36	0	1	0	37	264	21	0	0	0	21	4	4	29	235	
MÁLAGA	1.170	101	0	0	0	101	1.271	106	0	0	0	106	108	18	232	1.039	
SEVILLA	1.835	171	0	0	0	171	2.006	127	0	2	0	129	94	1	224	1.782	
<b>ARAGÓN</b>	<b>240</b>	<b>111</b>	<b>0</b>	<b>0</b>	<b>0</b>	<b>111</b>	<b>351</b>	<b>28</b>	<b>0</b>	<b>0</b>	<b>0</b>	<b>28</b>	<b>25</b>	<b>4</b>	<b>57</b>	<b>294</b>	
HUESCA	12	17	0	0	0	17	29	12	0	0	0	12	1	0	13	16	
TERUEL	5	7	0	0	0	7	12	3	0	0	0	3	0	0	3	9	
ZARAGOZA	223	87	0	0	0	87	310	13	0	0	0	13	24	4	41	269	
<b>ASTURIAS</b>	<b>441</b>	<b>239</b>	<b>0</b>	<b>0</b>	<b>0</b>	<b>239</b>	<b>680</b>	<b>41</b>	<b>0</b>	<b>0</b>	<b>0</b>	<b>41</b>	<b>11</b>	<b>3</b>	<b>55</b>	<b>625</b>	
<b>ILLES BALEARS</b>	<b>149</b>	<b>67</b>	<b>0</b>	<b>0</b>	<b>0</b>	<b>67</b>	<b>216</b>	<b>26</b>	<b>0</b>	<b>0</b>	<b>0</b>	<b>26</b>	<b>15</b>	<b>11</b>	<b>52</b>	<b>164</b>	
<b>CANARIAS</b>	<b>2.720</b>	<b>163</b>	<b>0</b>	<b>0</b>	<b>0</b>	<b>163</b>	<b>2.883</b>	<b>174</b>	<b>0</b>	<b>0</b>	<b>0</b>	<b>174</b>	<b>153</b>	<b>45</b>	<b>372</b>	<b>2.511</b>	
LAS PALMAS	677	95	0	0	0	95	772	73	0	0	0	73	70	32	175	597	
S.C. TENERIFE	2.043	68	0	0	0	68	2.111	101	0	0	0	101	83	13	197	1.914	
<b>CANTABRIA</b>	<b>67</b>	<b>50</b>	<b>0</b>	<b>0</b>	<b>0</b>	<b>50</b>	<b>117</b>	<b>32</b>	<b>0</b>	<b>0</b>	<b>0</b>	<b>32</b>	<b>15</b>	<b>0</b>	<b>47</b>	<b>70</b>	
<b>CASTILLA Y LEÓN</b>	<b>314</b>	<b>220</b>	<b>0</b>	<b>0</b>	<b>0</b>	<b>220</b>	<b>534</b>	<b>151</b>	<b>0</b>	<b>0</b>	<b>0</b>	<b>151</b>	<b>48</b>	<b>11</b>	<b>210</b>	<b>324</b>	
ÁVILA	17	18	0	0	0	18	35	13	0	0	0	13	5	0	18	17	
BURGOS	52	30	0	0	0	30	82	18	0	0	0	18	4	2	24	58	
LEÓN	72	22	0	0	0	22	94	18	0	0	0	18	6	4	28	66	
PALENCIA	10	14	0	0	0	14	24	13	0	0	0	13	3	0	16	8	
SALAMANCA	29	44	0	0	0	44	73	21	0	0	0	21	12	0	33	40	
SEGOVIA	21	17	0	0	0	17	38	8	0	0	0	8	4	3	15	23	
SORIA	13	4	0	0	0	4	17	7	0	0	0	7	1	1	9	8	
VALLADOLID	95	51	0	0	0	51	146	39	0	0	0	39	12	0	51	95	
ZAMORA	5	20	0	0	0	20	25	14	0	0	0	14	1	1	16	9	
<b>CASTILLA-LA MANCHA</b>	<b>632</b>	<b>181</b>	<b>0</b>	<b>0</b>	<b>0</b>	<b>181</b>	<b>813</b>	<b>104</b>	<b>0</b>	<b>0</b>	<b>0</b>	<b>104</b>	<b>70</b>	<b>13</b>	<b>187</b>	<b>626</b>	
ALBACETE	57	33	0	0	0	33	90	12	0	0	0	12	12	0	24	66	
CIUDAD REAL	44	60	0	0	0	60	104	30	0	0	0	30	23	1	54	50	
CUENCA	25	17	0	0	0	17	42	10	0	0	0	10	8	2	20	22	
GUADALAJARA	80	18	0	0	0	18	98	4	0	0	0	4	2	2	8	90	
TOLEDO	426	53	0	0	0	53	479	48	0	0	0	48	25	8	81	398	

(Continúa al dorso)

CC.AA. Y/O PROVINCIAS	PTES.	SOLICITUDES					A	SOLICITUDES RESUELTAS									PTES.
	MES	PRESENTADAS					RESOLV.	APROBADAS					NO APROBADAS		TOTAL	FIN	
	ANTERIOR	NUEVAS	SGIM Y SATP	PAS	INSS	TOTAL	MES	NUEVAS	SGIM Y SATP	PAS	INSS	TOTAL	DNG	CAD-DES		MES	
<b>CATALUNYA</b>	<b>1.428</b>	<b>520</b>	<b>0</b>	<b>0</b>	<b>0</b>	<b>520</b>	<b>1.948</b>	<b>281</b>	<b>0</b>	<b>0</b>	<b>0</b>	<b>281</b>	<b>122</b>	<b>305</b>	<b>708</b>	<b>1.240</b>	
BARCELONA	967	372	0	0	0	372	1.339	215	0	0	0	215	79	203	497	842	
GIRONA	172	49	0	0	0	49	221	23	0	0	0	23	7	33	63	158	
LLEIDA	74	28	0	0	0	28	102	14	0	0	0	14	10	15	39	63	
TARRAGONA	215	71	0	0	0	71	286	29	0	0	0	29	26	54	109	177	
<b>COMUNIDAD VALENCIANA</b>	<b>2.620</b>	<b>413</b>	<b>0</b>	<b>0</b>	<b>0</b>	<b>413</b>	<b>3.033</b>	<b>339</b>	<b>1</b>	<b>0</b>	<b>0</b>	<b>340</b>	<b>130</b>	<b>95</b>	<b>565</b>	<b>2.468</b>	
ALICANTE	1.346	195	0	0	0	195	1.541	134	1	0	0	135	14	6	155	1.386	
CASTELLÓN	138	42	0	0	0	42	180	44	0	0	0	44	20	15	79	101	
VALENCIA	1.136	176	0	0	0	176	1.312	161	0	0	0	161	96	74	331	981	
<b>EXTREMADURA</b>	<b>81</b>	<b>119</b>	<b>0</b>	<b>0</b>	<b>0</b>	<b>119</b>	<b>200</b>	<b>72</b>	<b>0</b>	<b>0</b>	<b>0</b>	<b>72</b>	<b>0</b>	<b>0</b>	<b>72</b>	<b>128</b>	
BADAJOS	69	71	0	0	0	71	140	51	0	0	0	51	0	0	51	89	
CÁCERES	12	48	0	0	0	48	60	21	0	0	0	21	0	0	21	39	
<b>GALICIA</b>	<b>389</b>	<b>266</b>	<b>0</b>	<b>0</b>	<b>0</b>	<b>266</b>	<b>655</b>	<b>117</b>	<b>0</b>	<b>0</b>	<b>0</b>	<b>117</b>	<b>72</b>	<b>9</b>	<b>198</b>	<b>457</b>	
A CORUÑA	119	105	0	0	0	105	224	36	0	0	0	36	37	0	73	151	
LUGO	115	27	0	0	0	27	142	13	0	0	0	13	4	2	19	123	
OURENSE	30	25	0	0	0	25	55	16	0	0	0	16	8	5	29	26	
PONTEVEDRA	125	109	0	0	0	109	234	52	0	0	0	52	23	2	77	157	
<b>MADRID</b>	<b>1.718</b>	<b>346</b>	<b>1</b>	<b>0</b>	<b>0</b>	<b>347</b>	<b>2.065</b>	<b>201</b>	<b>1</b>	<b>0</b>	<b>0</b>	<b>202</b>	<b>180</b>	<b>97</b>	<b>479</b>	<b>1.586</b>	
<b>MURCIA</b>	<b>225</b>	<b>101</b>	<b>0</b>	<b>0</b>	<b>0</b>	<b>101</b>	<b>326</b>	<b>136</b>	<b>0</b>	<b>0</b>	<b>0</b>	<b>136</b>	<b>57</b>	<b>37</b>	<b>230</b>	<b>96</b>	
<b>NAVARRA</b>	<b>8</b>	<b>41</b>	<b>0</b>	<b>0</b>	<b>0</b>	<b>41</b>	<b>49</b>	<b>15</b>	<b>0</b>	<b>0</b>	<b>0</b>	<b>15</b>	<b>11</b>	<b>3</b>	<b>29</b>	<b>20</b>	
<b>PAÍS VASCO</b>	<b>112</b>	<b>121</b>	<b>0</b>	<b>1</b>	<b>0</b>	<b>122</b>	<b>234</b>	<b>92</b>	<b>0</b>	<b>2</b>	<b>0</b>	<b>94</b>	<b>32</b>	<b>2</b>	<b>128</b>	<b>106</b>	
ARABA/ÁLAVA	0	16	0	0	0	16	16	13	0	0	0	13	3	0	16	0	
GIPUZKOA	21	41	0	0	0	41	62	26	0	0	0	26	7	1	34	28	
BIZKAIA	91	64	0	1	0	65	156	53	0	2	0	55	22	1	78	78	
<b>LA RIOJA</b>	<b>32</b>	<b>24</b>	<b>0</b>	<b>0</b>	<b>0</b>	<b>24</b>	<b>56</b>	<b>16</b>	<b>0</b>	<b>0</b>	<b>0</b>	<b>16</b>	<b>1</b>	<b>3</b>	<b>20</b>	<b>36</b>	
<b>CEUTA</b>	<b>15</b>	<b>10</b>	<b>0</b>	<b>0</b>	<b>0</b>	<b>10</b>	<b>25</b>	<b>11</b>	<b>0</b>	<b>0</b>	<b>0</b>	<b>11</b>	<b>0</b>	<b>1</b>	<b>12</b>	<b>13</b>	
<b>MELILLA</b>	<b>14</b>	<b>16</b>	<b>0</b>	<b>0</b>	<b>0</b>	<b>16</b>	<b>30</b>	<b>15</b>	<b>0</b>	<b>0</b>	<b>0</b>	<b>15</b>	<b>5</b>	<b>1</b>	<b>21</b>	<b>9</b>	

<b>TOTAL ESTADO</b>	<b>17.015</b>	<b>3.741</b>	<b>1</b>	<b>2</b>	<b>0</b>	<b>3.744</b>	<b>20.759</b>	<b>2.322</b>	<b>2</b>	<b>5</b>	<b>0</b>	<b>2.329</b>	<b>1.261</b>	<b>706</b>	<b>4.296</b>	<b>16.463</b>
---------------------	---------------	--------------	----------	----------	----------	--------------	---------------	--------------	----------	----------	----------	--------------	--------------	------------	--------------	---------------

## PENSIÓN NO CONTRIBUTIVA DE JUBILACIÓN

### CAUSAS DE DENEGACIÓN CORRESPONDIENTES AL MES DE SEPTIEMBRE DE 2024

CC.AA. Y/O PROVINCIAS	EDAD	RESIDENCIA LEGAL	RECURSOS ECONÓMICOS		PRESTACIÓN	SIN	TOTAL CAUSAS DE DENEGACIÓN
			PERSONALES	U.E.C.	INCOMPATIBLE	DESGLOSAR	
<b>ANDALUCÍA</b>	<b>19</b>	<b>61</b>	<b>75</b>	<b>159</b>	<b>0</b>	<b>0</b>	<b>314</b>
ALMERÍA	0	6	12	3	0	0	21
CÁDIZ	4	5	7	24	0	0	40
CÓRDOBA	2	5	4	16	0	0	27
GRANADA	1	2	3	5	0	0	11
HUELVA	2	0	4	3	0	0	9
JAÉN	0	0	0	4	0	0	4
MÁLAGA	3	35	24	46	0	0	108
SEVILLA	7	8	21	58	0	0	94
<b>ARAGÓN</b>	<b>5</b>	<b>1</b>	<b>7</b>	<b>12</b>	<b>0</b>	<b>0</b>	<b>25</b>
HUESCA	1	0	0	0	0	0	1
TERUEL	0	0	0	0	0	0	0
ZARAGOZA	4	1	7	12	0	0	24
<b>ASTURIAS</b>	<b>1</b>	<b>0</b>	<b>4</b>	<b>6</b>	<b>0</b>	<b>0</b>	<b>11</b>
<b>ILLES BALEARS</b>	<b>2</b>	<b>7</b>	<b>1</b>	<b>5</b>	<b>0</b>	<b>0</b>	<b>15</b>
<b>CANARIAS</b>	<b>11</b>	<b>48</b>	<b>50</b>	<b>44</b>	<b>0</b>	<b>0</b>	<b>153</b>
LAS PALMAS	3	22	19	26	0	0	70
S.C. TENERIFE	8	26	31	18	0	0	83
<b>CANTABRIA</b>	<b>2</b>	<b>1</b>	<b>4</b>	<b>8</b>	<b>0</b>	<b>0</b>	<b>15</b>
<b>CASTILLA Y LEÓN</b>	<b>1</b>	<b>4</b>	<b>10</b>	<b>33</b>	<b>0</b>	<b>0</b>	<b>48</b>
ÁVILA	0	0	0	5	0	0	5
BURGOS	0	1	1	2	0	0	4
LEÓN	0	1	2	3	0	0	6
PALENCIA	0	0	3	0	0	0	3
SALAMANCA	0	1	2	9	0	0	12
SEGOVIA	1	0	0	3	0	0	4
SORIA	0	0	0	1	0	0	1
VALLADOLID	0	0	2	10	0	0	12
ZAMORA	0	1	0	0	0	0	1
<b>CASTILLA-LA MANCHA</b>	<b>2</b>	<b>5</b>	<b>6</b>	<b>57</b>	<b>0</b>	<b>0</b>	<b>70</b>
ALBACETE	1	1	1	9	0	0	12
CIUDAD REAL	1	1	3	18	0	0	23
CUENCA	0	0	0	8	0	0	8
GUADALAJARA	0	0	0	2	0	0	2
TOLEDO	0	3	2	20	0	0	25

(Continúa al dorso)

CC.AA. Y/O PROVINCIAS	EDAD	RESIDENCIA LEGAL	RECURSOS		PRESTACIÓN	SIN	TOTAL CAUSAS DE DENEGACIÓN
			ECONÓMICOS				
			PERSONALES	U.E.C.	INCOMPATIBLE	DESGLOSAR	
<b>CATALUNYA</b>	<b>5</b>	<b>35</b>	<b>34</b>	<b>48</b>	<b>0</b>	<b>0</b>	<b>122</b>
BARCELONA	3	23	21	32	0	0	79
GIRONA	0	1	1	5	0	0	7
LLEIDA	1	3	3	3	0	0	10
TARRAGONA	1	8	9	8	0	0	26
<b>COMUNIDAD VALENCIANA</b>	<b>10</b>	<b>23</b>	<b>25</b>	<b>72</b>	<b>0</b>	<b>0</b>	<b>130</b>
ALICANTE	5	1	3	5	0	0	14
CASTELLÓN	1	3	3	13	0	0	20
VALENCIA	4	19	19	54	0	0	96
<b>EXTREMADURA</b>	<b>0</b>	<b>0</b>	<b>0</b>	<b>0</b>	<b>0</b>	<b>0</b>	<b>0</b>
BADAJOS	0	0	0	0	0	0	0
CÁCERES	0	0	0	0	0	0	0
<b>GALICIA</b>	<b>4</b>	<b>9</b>	<b>16</b>	<b>43</b>	<b>0</b>	<b>0</b>	<b>72</b>
A CORUÑA	2	3	13	19	0	0	37
LUGO	0	0	1	3	0	0	4
OURENSE	1	3	2	2	0	0	8
PONTEVEDRA	1	3	0	19	0	0	23
<b>MADRID</b>	<b>6</b>	<b>30</b>	<b>46</b>	<b>98</b>	<b>0</b>	<b>0</b>	<b>180</b>
<b>MURCIA</b>	<b>3</b>	<b>5</b>	<b>6</b>	<b>43</b>	<b>0</b>	<b>0</b>	<b>57</b>
<b>NAVARRA</b>	<b>0</b>	<b>5</b>	<b>3</b>	<b>3</b>	<b>0</b>	<b>0</b>	<b>11</b>
<b>PAÍS VASCO</b>	<b>0</b>	<b>13</b>	<b>4</b>	<b>15</b>	<b>0</b>	<b>0</b>	<b>32</b>
ARABA/ÁLAVA	0	2	1	0	0	0	3
GIPUZKOA	0	3	2	2	0	0	7
BIZKAIA	0	8	1	13	0	0	22
<b>LA RIOJA</b>	<b>0</b>	<b>0</b>	<b>1</b>	<b>0</b>	<b>0</b>	<b>0</b>	<b>1</b>
<b>CEUTA</b>	<b>0</b>	<b>0</b>	<b>0</b>	<b>0</b>	<b>0</b>	<b>0</b>	<b>0</b>
<b>MELILLA</b>	<b>0</b>	<b>0</b>	<b>2</b>	<b>3</b>	<b>0</b>	<b>0</b>	<b>5</b>
<b>TOTAL ESTADO</b>	<b>71</b>	<b>247</b>	<b>294</b>	<b>649</b>	<b>0</b>	<b>0</b>	<b>1.261</b>

# PENSIÓN NO CONTRIBUTIVA DE JUBILACIÓN

## DATOS ACUMULADOS DE GESTIÓN CORRESPONDIENTES AL AÑO 2024 HASTA SEPTIEMBRE

CC.AA. Y/O PROVINCIAS	PTES. AÑO ANTERIOR	SOLICITUDES PRESENTADAS					A RESOLV. AÑO	SOLICITUDES RESUELTAS									PTES. FINAL
		NUEVAS	SGIM Y SATP	PAS	INSS	TOTAL		APROBADAS					NO APROBADAS		TOTAL		
								NUEVAS	SGIM Y SATP	PAS	INSS	TOTAL	DNG	CAD-DES			
<b>ANDALUCÍA</b>	<b>3.916</b>	<b>8.883</b>	<b>1</b>	<b>13</b>	<b>0</b>	<b>8.897</b>	<b>12.813</b>	<b>3.713</b>	<b>0</b>	<b>18</b>	<b>0</b>	<b>3.731</b>	<b>2.662</b>	<b>730</b>	<b>7.123</b>	<b>5.690</b>	
ALMERÍA	211	658	1	0	0	659	870	319	0	0	0	319	201	97	617	253	
CÁDIZ	1.701	1.050	0	3	0	1.053	2.754	523	0	4	0	527	370	100	997	1.757	
CÓRDOBA	172	591	0	2	0	593	765	352	0	3	0	355	174	44	573	192	
GRANADA	462	681	0	0	0	681	1.143	452	0	1	0	453	279	71	803	340	
HUELVA	123	444	0	2	0	446	569	290	0	3	0	293	129	55	477	92	
JAÉN	45	436	0	1	0	437	482	154	0	0	0	154	84	9	247	235	
MÁLAGA	929	2.069	0	1	0	2.070	2.999	962	0	1	0	963	754	243	1.960	1.039	
SEVILLA	273	2.954	0	4	0	2.958	3.231	661	0	6	0	667	671	111	1.449	1.782	
<b>ARAGÓN</b>	<b>80</b>	<b>853</b>	<b>2</b>	<b>0</b>	<b>0</b>	<b>855</b>	<b>935</b>	<b>310</b>	<b>1</b>	<b>0</b>	<b>0</b>	<b>311</b>	<b>207</b>	<b>123</b>	<b>641</b>	<b>294</b>	
HUESCA	8	124	1	0	0	125	133	84	1	0	0	85	28	4	117	16	
TERUEL	4	68	0	0	0	68	72	46	0	0	0	46	15	2	63	9	
ZARAGOZA	68	661	1	0	0	662	730	180	0	0	0	180	164	117	461	269	
<b>ASTURIAS</b>	<b>484</b>	<b>887</b>	<b>0</b>	<b>0</b>	<b>0</b>	<b>887</b>	<b>1.371</b>	<b>495</b>	<b>0</b>	<b>0</b>	<b>0</b>	<b>495</b>	<b>194</b>	<b>57</b>	<b>746</b>	<b>625</b>	
<b>ILLES BALEARIS</b>	<b>183</b>	<b>710</b>	<b>0</b>	<b>0</b>	<b>0</b>	<b>710</b>	<b>893</b>	<b>417</b>	<b>0</b>	<b>0</b>	<b>0</b>	<b>417</b>	<b>188</b>	<b>124</b>	<b>729</b>	<b>164</b>	
<b>CANARIAS</b>	<b>2.436</b>	<b>2.414</b>	<b>0</b>	<b>0</b>	<b>0</b>	<b>2.414</b>	<b>4.850</b>	<b>1.258</b>	<b>0</b>	<b>10</b>	<b>0</b>	<b>1.268</b>	<b>843</b>	<b>228</b>	<b>2.339</b>	<b>2.511</b>	
LAS PALMAS	859	1.186	0	0	0	1.186	2.045	779	0	10	0	789	504	155	1.448	597	
S.C. TENERIFE	1.577	1.228	0	0	0	1.228	2.805	479	0	0	0	479	339	73	891	1.914	
<b>CANTABRIA</b>	<b>62</b>	<b>475</b>	<b>2</b>	<b>0</b>	<b>1</b>	<b>478</b>	<b>540</b>	<b>345</b>	<b>2</b>	<b>0</b>	<b>2</b>	<b>349</b>	<b>110</b>	<b>11</b>	<b>470</b>	<b>70</b>	
<b>CASTILLA Y LEÓN</b>	<b>292</b>	<b>1.942</b>	<b>1</b>	<b>0</b>	<b>0</b>	<b>1.943</b>	<b>2.235</b>	<b>1.310</b>	<b>3</b>	<b>0</b>	<b>0</b>	<b>1.313</b>	<b>489</b>	<b>109</b>	<b>1.911</b>	<b>324</b>	
ÁVILA	18	155	0	0	0	155	173	114	0	0	0	114	41	1	156	17	
BURGOS	39	246	0	0	0	246	285	139	0	0	0	139	68	20	227	58	
LEÓN	105	258	0	0	0	258	363	191	0	0	0	191	75	31	297	66	
PALENCIA	15	134	0	0	0	134	149	110	1	0	0	111	24	6	141	8	
SALAMANCA	35	369	0	0	0	369	404	248	1	0	0	249	111	4	364	40	
SEGOVIA	22	154	0	0	0	154	176	106	0	0	0	106	34	13	153	23	
SORIA	7	53	0	0	0	53	60	45	0	0	0	45	3	4	52	8	
VALLADOLID	43	404	0	0	0	404	447	224	0	0	0	224	108	20	352	95	
ZAMORA	8	169	1	0	0	170	178	133	1	0	0	134	25	10	169	9	
<b>CASTILLA-LA MANCHA</b>	<b>179</b>	<b>1.919</b>	<b>1</b>	<b>0</b>	<b>0</b>	<b>1.920</b>	<b>2.099</b>	<b>874</b>	<b>0</b>	<b>0</b>	<b>0</b>	<b>874</b>	<b>452</b>	<b>147</b>	<b>1.473</b>	<b>626</b>	
ALBACETE	32	315	0	0	0	315	347	195	0	0	0	195	69	17	281	66	
CIUDAD REAL	32	496	0	0	0	496	528	314	0	0	0	314	147	17	478	50	
CUENCA	19	182	0	0	0	182	201	105	0	0	0	105	62	12	179	22	
GUADALAJARA	39	199	1	0	0	200	239	73	0	0	0	73	44	32	149	90	
TOLEDO	57	727	0	0	0	727	784	187	0	0	0	187	130	69	386	398	

(Continúa al dorso)

CC.AA. Y/O PROVINCIAS	PTES. AÑO ANTERIOR	SOLICITUDES PRESENTADAS					A RESOLV. AÑO	SOLICITUDES RESUELTAS								PTES. FINAL
		NUEVAS	SGIM Y SATP	PAS	INSS	TOTAL		APROBADAS					NO APROBADAS		TOTAL	
								NUEVAS	SGIM Y SATP	PAS	INSS	TOTAL	DNG	CAD-DES		
<b>CATALUNYA</b>	<b>3.377</b>	<b>5.232</b>	<b>0</b>	<b>0</b>	<b>0</b>	<b>5.232</b>	<b>8.609</b>	<b>4.397</b>	<b>0</b>	<b>0</b>	<b>0</b>	<b>4.397</b>	<b>1.805</b>	<b>1.167</b>	<b>7.369</b>	<b>1.240</b>
BARCELONA	2.364	3.695	0	0	0	3.695	6.059	3.137	0	0	0	3.137	1.281	799	5.217	842
GIRONA	368	512	0	0	0	512	880	443	0	0	0	443	149	130	722	158
LLEIDA	193	303	0	0	0	303	496	250	0	0	0	250	116	67	433	63
TARRAGONA	452	722	0	0	0	722	1.174	567	0	0	0	567	259	171	997	177
<b>COMUNIDAD VALENCIANA</b>	<b>2.358</b>	<b>4.617</b>	<b>0</b>	<b>0</b>	<b>0</b>	<b>4.617</b>	<b>6.975</b>	<b>2.578</b>	<b>4</b>	<b>0</b>	<b>0</b>	<b>2.582</b>	<b>1.186</b>	<b>739</b>	<b>4.507</b>	<b>2.468</b>
ALICANTE	1.093	2.030	0	0	0	2.030	3.123	1.048	3	0	0	1.051	364	322	1.737	1.386
CASTELLÓN	90	437	0	0	0	437	527	240	1	0	0	241	118	67	426	101
VALENCIA	1.175	2.150	0	0	0	2.150	3.325	1.290	0	0	0	1.290	704	350	2.344	981
<b>EXTREMADURA</b>	<b>199</b>	<b>1.103</b>	<b>2</b>	<b>0</b>	<b>0</b>	<b>1.105</b>	<b>1.304</b>	<b>886</b>	<b>1</b>	<b>0</b>	<b>0</b>	<b>887</b>	<b>221</b>	<b>68</b>	<b>1.176</b>	<b>128</b>
BADAJOS	125	677	2	0	0	679	804	532	1	0	0	533	134	48	715	89
CÁCERES	74	426	0	0	0	426	500	354	0	0	0	354	87	20	461	39
<b>GALICIA</b>	<b>743</b>	<b>2.361</b>	<b>0</b>	<b>0</b>	<b>0</b>	<b>2.361</b>	<b>3.104</b>	<b>1.906</b>	<b>0</b>	<b>0</b>	<b>0</b>	<b>1.906</b>	<b>615</b>	<b>126</b>	<b>2.647</b>	<b>457</b>
A CORUÑA	374	881	0	0	0	881	1.255	762	0	0	0	762	313	29	1.104	151
LUGO	119	282	0	0	0	282	401	178	0	0	0	178	58	42	278	123
OURENSE	63	282	0	0	0	282	345	231	0	0	0	231	70	18	319	26
PONTEVEDRA	187	916	0	0	0	916	1.103	735	0	0	0	735	174	37	946	157
<b>MADRID</b>	<b>2.047</b>	<b>4.732</b>	<b>3</b>	<b>2</b>	<b>0</b>	<b>4.737</b>	<b>6.784</b>	<b>2.171</b>	<b>2</b>	<b>3</b>	<b>0</b>	<b>2.176</b>	<b>1.720</b>	<b>1.302</b>	<b>5.198</b>	<b>1.586</b>
<b>MURCIA</b>	<b>284</b>	<b>1.195</b>	<b>0</b>	<b>0</b>	<b>0</b>	<b>1.195</b>	<b>1.479</b>	<b>850</b>	<b>0</b>	<b>0</b>	<b>0</b>	<b>850</b>	<b>375</b>	<b>158</b>	<b>1.383</b>	<b>96</b>
<b>NAVARRA</b>	<b>52</b>	<b>399</b>	<b>0</b>	<b>0</b>	<b>0</b>	<b>399</b>	<b>451</b>	<b>240</b>	<b>0</b>	<b>0</b>	<b>0</b>	<b>240</b>	<b>135</b>	<b>56</b>	<b>431</b>	<b>20</b>
<b>PAÍS VASCO</b>	<b>106</b>	<b>1.082</b>	<b>0</b>	<b>5</b>	<b>0</b>	<b>1.087</b>	<b>1.193</b>	<b>756</b>	<b>0</b>	<b>6</b>	<b>0</b>	<b>762</b>	<b>292</b>	<b>33</b>	<b>1.087</b>	<b>106</b>
ARABA/ÁLAVA	0	117	0	0	0	117	117	107	0	0	0	107	9	1	117	0
GIPUZKOA	20	294	0	0	0	294	314	209	0	0	0	209	54	23	286	28
BIZKAIA	86	671	0	5	0	676	762	440	0	6	0	446	229	9	684	78
<b>LA RIOJA</b>	<b>37</b>	<b>242</b>	<b>0</b>	<b>0</b>	<b>0</b>	<b>242</b>	<b>279</b>	<b>176</b>	<b>0</b>	<b>0</b>	<b>0</b>	<b>176</b>	<b>49</b>	<b>18</b>	<b>243</b>	<b>36</b>
<b>CEUTA</b>	<b>27</b>	<b>139</b>	<b>0</b>	<b>0</b>	<b>0</b>	<b>139</b>	<b>166</b>	<b>107</b>	<b>0</b>	<b>0</b>	<b>0</b>	<b>107</b>	<b>28</b>	<b>18</b>	<b>153</b>	<b>13</b>
<b>MELILLA</b>	<b>24</b>	<b>136</b>	<b>0</b>	<b>0</b>	<b>0</b>	<b>136</b>	<b>160</b>	<b>113</b>	<b>0</b>	<b>0</b>	<b>0</b>	<b>113</b>	<b>29</b>	<b>9</b>	<b>151</b>	<b>9</b>
<b>TOTAL ESTADO</b>	<b>16.886</b>	<b>39.321</b>	<b>12</b>	<b>20</b>	<b>1</b>	<b>39.354</b>	<b>56.240</b>	<b>22.902</b>	<b>13</b>	<b>37</b>	<b>2</b>	<b>22.954</b>	<b>11.600</b>	<b>5.223</b>	<b>39.777</b>	<b>16.463</b>

## PENSIÓN NO CONTRIBUTIVA DE JUBILACIÓN

### CAUSAS DE DENEGACIÓN ACUMULADAS CORRESPONDIENTES AL AÑO 2024 HASTA SEPTIEMBRE

CC.AA. Y/O PROVINCIAS	EDAD	RESIDENCIA LEGAL	RECURSOS ECONÓMICOS		PRESTACIÓN	SIN	TOTAL CAUSAS DE DENEGACIÓN
			PERSONALES	U.E.C.	INCOMPATIBLE	DESGLOSAR	
<b>ANDALUCÍA</b>	<b>229</b>	<b>436</b>	<b>535</b>	<b>1.442</b>	<b>20</b>	<b>0</b>	<b>2.662</b>
ALMERÍA	12	57	34	98	0	0	201
CÁDIZ	35	41	90	204	0	0	370
CÓRDOBA	11	18	32	113	0	0	174
GRANADA	24	50	66	120	19	0	279
HUELVA	14	8	27	80	0	0	129
JAÉN	10	8	17	49	0	0	84
MÁLAGA	68	209	157	319	1	0	754
SEVILLA	55	45	112	459	0	0	671
<b>ARAGÓN</b>	<b>14</b>	<b>33</b>	<b>32</b>	<b>128</b>	<b>0</b>	<b>0</b>	<b>207</b>
HUESCA	3	0	1	24	0	0	28
TERUEL	0	2	1	12	0	0	15
ZARAGOZA	11	31	30	92	0	0	164
<b>ASTURIAS</b>	<b>18</b>	<b>25</b>	<b>72</b>	<b>79</b>	<b>0</b>	<b>0</b>	<b>194</b>
<b>ILLES BALEARS</b>	<b>13</b>	<b>50</b>	<b>47</b>	<b>78</b>	<b>0</b>	<b>0</b>	<b>188</b>
<b>CANARIAS</b>	<b>66</b>	<b>222</b>	<b>248</b>	<b>300</b>	<b>7</b>	<b>0</b>	<b>843</b>
LAS PALMAS	39	123	130	205	7	0	504
S.C. TENERIFE	27	99	118	95	0	0	339
<b>CANTABRIA</b>	<b>9</b>	<b>10</b>	<b>24</b>	<b>67</b>	<b>0</b>	<b>0</b>	<b>110</b>
<b>CASTILLA Y LEÓN</b>	<b>34</b>	<b>46</b>	<b>122</b>	<b>287</b>	<b>0</b>	<b>0</b>	<b>489</b>
ÁVILA	5	0	4	32	0	0	41
BURGOS	6	11	18	33	0	0	68
LEÓN	2	9	26	38	0	0	75
PALENCIA	4	2	12	6	0	0	24
SALAMANCA	9	10	22	70	0	0	111
SEGOVIA	2	4	10	18	0	0	34
SORIA	0	0	1	2	0	0	3
VALLADOLID	6	4	24	74	0	0	108
ZAMORA	0	6	5	14	0	0	25
<b>CASTILLA-LA MANCHA</b>	<b>16</b>	<b>53</b>	<b>64</b>	<b>319</b>	<b>0</b>	<b>0</b>	<b>452</b>
ALBACETE	6	8	15	40	0	0	69
CIUDAD REAL	7	11	17	112	0	0	147
CUENCA	3	7	6	46	0	0	62
GUADALAJARA	0	6	6	32	0	0	44
TOLEDO	0	21	20	89	0	0	130

(Continúa al dorso)



CC.AA. Y/O PROVINCIAS	EDAD	RESIDENCIA LEGAL	RECURSOS		PRESTACIÓN	SIN	TOTAL CAUSAS DE DENEGACIÓN
			ECONÓMICOS				
			PERSONALES	U.E.C.	INCOMPATIBLE	DESGLOSAR	
<b>CATALUNYA</b>	<b>57</b>	<b>483</b>	<b>540</b>	<b>724</b>	<b>1</b>	<b>0</b>	<b>1.805</b>
BARCELONA	42	359	384	495	1	0	1.281
GIRONA	3	26	41	79	0	0	149
LLEIDA	5	27	36	48	0	0	116
TARRAGONA	7	71	79	102	0	0	259
<b>COMUNIDAD VALENCIANA</b>	<b>51</b>	<b>160</b>	<b>253</b>	<b>722</b>	<b>0</b>	<b>0</b>	<b>1.186</b>
ALICANTE	13	56	92	203	0	0	364
CASTELLÓN	11	14	29	64	0	0	118
VALENCIA	27	90	132	455	0	0	704
<b>EXTREMADURA</b>	<b>18</b>	<b>19</b>	<b>50</b>	<b>133</b>	<b>1</b>	<b>0</b>	<b>221</b>
BADAJOS	9	14	32	78	1	0	134
CÁCERES	9	5	18	55	0	0	87
<b>GALICIA</b>	<b>32</b>	<b>75</b>	<b>137</b>	<b>371</b>	<b>0</b>	<b>0</b>	<b>615</b>
A CORUÑA	5	43	91	174	0	0	313
LUGO	12	6	11	29	0	0	58
OURENSE	10	22	15	23	0	0	70
PONTEVEDRA	5	4	20	145	0	0	174
<b>MADRID</b>	<b>101</b>	<b>248</b>	<b>384</b>	<b>987</b>	<b>0</b>	<b>0</b>	<b>1.720</b>
<b>MURCIA</b>	<b>15</b>	<b>54</b>	<b>62</b>	<b>244</b>	<b>0</b>	<b>0</b>	<b>375</b>
<b>NAVARRA</b>	<b>2</b>	<b>53</b>	<b>47</b>	<b>33</b>	<b>0</b>	<b>0</b>	<b>135</b>
<b>PAÍS VASCO</b>	<b>8</b>	<b>54</b>	<b>53</b>	<b>174</b>	<b>3</b>	<b>0</b>	<b>292</b>
ARABA/ÁLAVA	0	2	7	0	0	0	9
GIPUZKOA	0	13	11	28	2	0	54
BIZKAIA	8	39	35	146	1	0	229
<b>LA RIOJA</b>	<b>4</b>	<b>9</b>	<b>14</b>	<b>22</b>	<b>0</b>	<b>0</b>	<b>49</b>
<b>CEUTA</b>	<b>2</b>	<b>9</b>	<b>2</b>	<b>13</b>	<b>2</b>	<b>0</b>	<b>28</b>
<b>MELILLA</b>	<b>3</b>	<b>5</b>	<b>10</b>	<b>11</b>	<b>0</b>	<b>0</b>	<b>29</b>
<b>TOTAL ESTADO</b>	<b>692</b>	<b>2.044</b>	<b>2.696</b>	<b>6.134</b>	<b>34</b>	<b>0</b>	<b>11.600</b>

### 3. PNC de invalidez: datos de la gestión mensual y anual

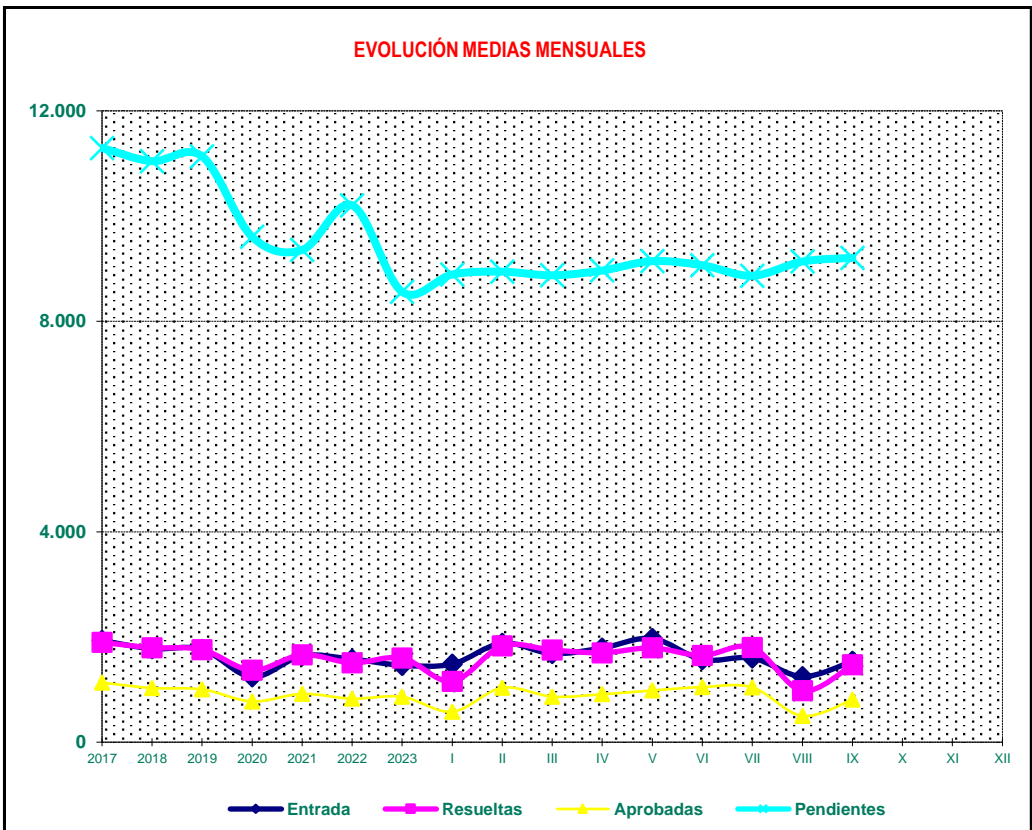
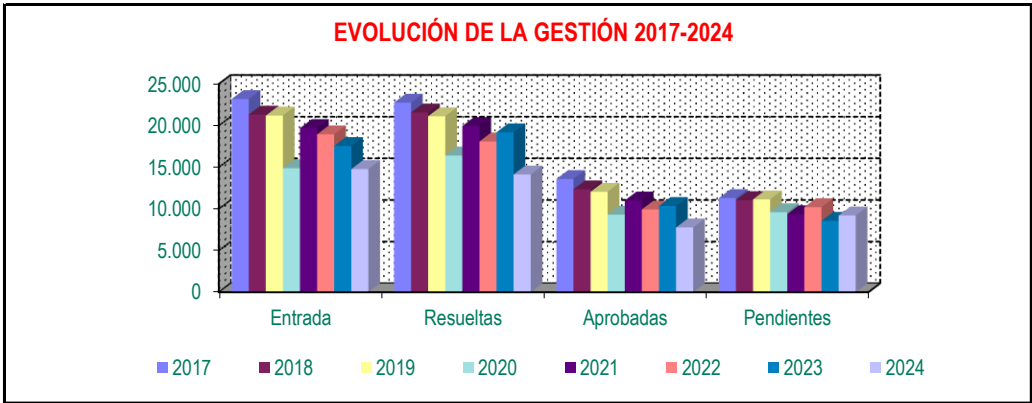


# R.D.L. 8/2015, DE 30 DE OCTUBRE; T. REF. LGSS PNC DE LA SEGURIDAD SOCIAL

# INVALIDEZ

	Entrada	Resueltas	% R./E.	Aprobadas	% A./R.	No Aprob.	Pendientes	
<b>GESTIÓN</b>	2017	23.179	22.744	98,12%	13.580	59,71%	9.164	11.294
	2018	21.315	21.565	101,17%	12.343	57,24%	9.222	11.044
	2019	21.203	21.111	99,57%	12.046	57,06%	9.065	11.136
	2020	14.872	16.402	110,29%	9.295	56,67%	7.107	9.606
	2021	19.697	19.947	101,27%	11.012	55,21%	8.935	9.356
	2022	18.940	18.090	95,51%	9.925	54,86%	8.165	10.206
	2023	17.546	19.192	109,38%	10.352	53,94%	8.840	8.560
<b>MEDIAS</b>	2017	1.932	1.895		1.132	764	11.294	
	2018	1.776	1.797		1.029	769	11.044	
	2019	1.767	1.759		1.004	755	11.136	
	2020	1.239	1.367		775	592	9.606	
	2021	1.641	1.662		918	745	9.356	
	2022	1.578	1.508		827	680	10.206	
	2023	1.462	1.599		863	737	8.560	
<b>2024</b>								
I	1.485	1.155	77,78%	579	50,13%	576	8.890	
II	1.882	1.829	97,18%	1.034	56,53%	795	8.943	
III	1.683	1.752	104,10%	866	49,43%	886	8.874	
IV	1.790	1.699	94,92%	910	53,56%	789	8.965	
V	1.971	1.792	90,92%	983	54,85%	809	9.144	
VI	1.570	1.648	104,97%	1.047	63,53%	601	9.066	
VII	1.599	1.800	112,57%	1.042	57,89%	758	8.865	
VIII	1.248	977	78,29%	499	51,07%	478	9.136	
IX	1.540	1.470	95,45%	808	54,97%	662	9.206	
X								
XI								
XII								
	<b>14.768</b>	<b>14.122</b>	<b>95,63%</b>	<b>7.768</b>	<b>55,01%</b>	<b>6.354</b>	<b>9.206</b>	

\* Pendientes reales



# PENSIÓN NO CONTRIBUTIVA DE INVALIDEZ

## DATOS DE GESTIÓN CORRESPONDIENTES AL MES DE SEPTIEMBRE DE 2024

CC.AA. Y/O PROVINCIAS	PTES. MES ANTERIOR	SOLICITUDES PRESENTADAS					A RESOLV. MES	SOLICITUDES RESUELTAS									PTES. FIN MES
		NUEVAS	SGIM Y SATP	PAS	INSS	TOTAL		APROBADAS					NO APROBADAS		TOTAL		
								NUEVAS	SGIM Y SATP	PAS	INSS	TOTAL	DNG	CAD-DES			
<b>ANDALUCÍA</b>	<b>2.734</b>	<b>309</b>	<b>0</b>	<b>1</b>	<b>0</b>	<b>310</b>	<b>3.044</b>	<b>115</b>	<b>0</b>	<b>0</b>	<b>0</b>	<b>115</b>	<b>79</b>	<b>18</b>	<b>212</b>	<b>2.832</b>	
ALMERÍA	96	7	0	0	0	7	103	9	0	0	0	9	8	2	19	84	
CÁDIZ	667	55	0	0	0	55	722	16	0	0	0	16	7	2	25	697	
CÓRDOBA	232	24	0	0	0	24	256	7	0	0	0	7	8	3	18	238	
GRANADA	151	82	0	0	0	82	233	14	0	0	0	14	7	2	23	210	
HUELVA	212	16	0	1	0	17	229	2	0	0	0	2	1	0	3	226	
JAÉN	158	9	0	0	0	9	167	7	0	0	0	7	6	0	13	154	
MÁLAGA	459	44	0	0	0	44	503	21	0	0	0	21	12	9	42	461	
SEVILLA	759	72	0	0	0	72	831	39	0	0	0	39	30	0	69	762	
<b>ARAGÓN</b>	<b>78</b>	<b>23</b>	<b>0</b>	<b>0</b>	<b>0</b>	<b>23</b>	<b>101</b>	<b>8</b>	<b>0</b>	<b>0</b>	<b>0</b>	<b>8</b>	<b>3</b>	<b>1</b>	<b>12</b>	<b>89</b>	
HUESCA	9	7	0	0	0	7	16	4	0	0	0	4	1	0	5	11	
TERUEL	1	0	0	0	0	0	1	0	0	0	0	0	0	0	0	1	
ZARAGOZA	68	16	0	0	0	16	84	4	0	0	0	4	2	1	7	77	
<b>ASTURIAS</b>	<b>254</b>	<b>66</b>	<b>0</b>	<b>0</b>	<b>0</b>	<b>66</b>	<b>320</b>	<b>21</b>	<b>0</b>	<b>0</b>	<b>0</b>	<b>21</b>	<b>5</b>	<b>2</b>	<b>28</b>	<b>292</b>	
<b>ILLES BALEARS</b>	<b>4</b>	<b>27</b>	<b>0</b>	<b>0</b>	<b>0</b>	<b>27</b>	<b>31</b>	<b>21</b>	<b>0</b>	<b>0</b>	<b>0</b>	<b>21</b>	<b>5</b>	<b>2</b>	<b>28</b>	<b>3</b>	
<b>CANARIAS</b>	<b>1.784</b>	<b>136</b>	<b>0</b>	<b>0</b>	<b>0</b>	<b>136</b>	<b>1.920</b>	<b>77</b>	<b>0</b>	<b>0</b>	<b>0</b>	<b>77</b>	<b>77</b>	<b>13</b>	<b>167</b>	<b>1.753</b>	
LAS PALMAS	611	69	0	0	0	69	680	25	0	0	0	25	31	4	60	620	
S.C. TENERIFE	1.173	67	0	0	0	67	1.240	52	0	0	0	52	46	9	107	1.133	
<b>CANTABRIA</b>	<b>93</b>	<b>22</b>	<b>0</b>	<b>0</b>	<b>0</b>	<b>22</b>	<b>115</b>	<b>9</b>	<b>0</b>	<b>0</b>	<b>0</b>	<b>9</b>	<b>2</b>	<b>0</b>	<b>11</b>	<b>104</b>	
<b>CASTILLA Y LEÓN</b>	<b>201</b>	<b>66</b>	<b>0</b>	<b>0</b>	<b>0</b>	<b>66</b>	<b>267</b>	<b>37</b>	<b>0</b>	<b>0</b>	<b>0</b>	<b>37</b>	<b>10</b>	<b>13</b>	<b>60</b>	<b>207</b>	
ÁVILA	12	4	0	0	0	4	16	4	0	0	0	4	0	0	4	12	
BURGOS	49	15	0	0	0	15	64	8	0	0	0	8	3	0	11	53	
LEÓN	76	3	0	0	0	3	79	3	0	0	0	3	0	9	12	67	
PALENCIA	4	8	0	0	0	8	12	3	0	0	0	3	1	0	4	8	
SALAMANCA	32	11	0	0	0	11	43	6	0	0	0	6	5	0	11	32	
SEGOVIA	6	4	0	0	0	4	10	2	0	0	0	2	0	2	4	6	
SORIA	3	1	0	0	0	1	4	1	0	0	0	1	0	2	3	1	
VALLADOLID	18	11	0	0	0	11	29	6	0	0	0	6	0	0	6	23	
ZAMORA	1	9	0	0	0	9	10	4	0	0	0	4	1	0	5	5	
<b>CASTILLA-LA MANCHA</b>	<b>261</b>	<b>75</b>	<b>0</b>	<b>0</b>	<b>0</b>	<b>75</b>	<b>336</b>	<b>48</b>	<b>0</b>	<b>0</b>	<b>0</b>	<b>48</b>	<b>26</b>	<b>12</b>	<b>86</b>	<b>250</b>	
ALBACETE	44	17	0	0	0	17	61	9	0	0	0	9	6	3	18	43	
CIUDAD REAL	20	23	0	0	0	23	43	12	0	0	0	12	6	2	20	23	
CUENCA	26	6	0	0	0	6	32	4	0	0	0	4	3	1	8	24	
GUADALAJARA	19	7	0	0	0	7	26	7	0	0	0	7	0	2	9	17	
TOLEDO	152	22	0	0	0	22	174	16	0	0	0	16	11	4	31	143	

(Continúa al dorso)

CC.AA. Y/O PROVINCIAS	PTES. MES ANTERIOR	SOLICITUDES PRESENTADAS					A RESOLV. MES	SOLICITUDES RESUELTAS									PTES. FIN MES
		PRESENTADAS						APROBADAS					NO APROBADAS		TOTAL		
		NUEVAS	SGIM Y SATP	PAS	INSS	TOTAL		NUEVAS	SGIM Y SATP	PAS	INSS	TOTAL	DNG	CAD-DES			
<b>CATALUNYA</b>	<b>1.428</b>	<b>189</b>	<b>0</b>	<b>0</b>	<b>20</b>	<b>209</b>	<b>1.637</b>	<b>108</b>	<b>0</b>	<b>0</b>	<b>24</b>	<b>132</b>	<b>69</b>	<b>33</b>	<b>234</b>	<b>1.403</b>	
BARCELONA	998	134	0	0	15	149	1.147	69	0	0	17	86	47	21	154	993	
GIRONA	144	18	0	0	1	19	163	11	0	0	1	12	7	3	22	141	
LLEIDA	70	10	0	0	0	10	80	7	0	0	0	7	5	1	13	67	
TARRAGONA	216	27	0	0	4	31	247	21	0	0	6	27	10	8	45	202	
<b>COMUNIDAD VALENCIANA</b>	<b>653</b>	<b>146</b>	<b>0</b>	<b>0</b>	<b>0</b>	<b>146</b>	<b>799</b>	<b>84</b>	<b>0</b>	<b>0</b>	<b>0</b>	<b>84</b>	<b>44</b>	<b>24</b>	<b>152</b>	<b>647</b>	
ALICANTE	268	86	0	0	0	86	354	14	0	0	0	14	14	3	31	323	
CASTELLÓN	87	17	0	0	0	17	104	20	0	0	0	20	10	7	37	67	
VALENCIA	298	43	0	0	0	43	341	50	0	0	0	50	20	14	84	257	
<b>EXTREMADURA</b>	<b>172</b>	<b>30</b>	<b>0</b>	<b>0</b>	<b>0</b>	<b>30</b>	<b>202</b>	<b>13</b>	<b>0</b>	<b>0</b>	<b>0</b>	<b>13</b>	<b>10</b>	<b>3</b>	<b>26</b>	<b>176</b>	
BADAJOS	137	16	0	0	0	16	153	10	0	0	0	10	7	3	20	133	
CÁCERES	35	14	0	0	0	14	49	3	0	0	0	3	3	0	6	43	
<b>GALICIA</b>	<b>416</b>	<b>144</b>	<b>0</b>	<b>0</b>	<b>0</b>	<b>144</b>	<b>560</b>	<b>59</b>	<b>0</b>	<b>0</b>	<b>0</b>	<b>59</b>	<b>54</b>	<b>5</b>	<b>118</b>	<b>442</b>	
A CORUÑA	125	54	0	0	0	54	179	21	0	0	0	21	25	0	46	133	
LUGO	75	11	0	0	0	11	86	5	0	0	0	5	8	1	14	72	
OURENSE	52	23	0	0	0	23	75	15	0	0	0	15	3	0	18	57	
PONTEVEDRA	164	56	0	0	0	56	220	18	0	0	0	18	18	4	40	180	
<b>MADRID</b>	<b>560</b>	<b>142</b>	<b>0</b>	<b>0</b>	<b>0</b>	<b>142</b>	<b>702</b>	<b>77</b>	<b>0</b>	<b>0</b>	<b>0</b>	<b>77</b>	<b>44</b>	<b>28</b>	<b>149</b>	<b>553</b>	
<b>MURCIA</b>	<b>337</b>	<b>75</b>	<b>0</b>	<b>0</b>	<b>0</b>	<b>75</b>	<b>412</b>	<b>66</b>	<b>0</b>	<b>0</b>	<b>0</b>	<b>66</b>	<b>47</b>	<b>12</b>	<b>125</b>	<b>287</b>	
<b>NAVARRA</b>	<b>7</b>	<b>8</b>	<b>0</b>	<b>0</b>	<b>0</b>	<b>8</b>	<b>15</b>	<b>1</b>	<b>0</b>	<b>0</b>	<b>0</b>	<b>1</b>	<b>6</b>	<b>2</b>	<b>9</b>	<b>6</b>	
<b>PAÍS VASCO</b>	<b>39</b>	<b>40</b>	<b>0</b>	<b>1</b>	<b>0</b>	<b>41</b>	<b>80</b>	<b>25</b>	<b>0</b>	<b>1</b>	<b>0</b>	<b>26</b>	<b>6</b>	<b>1</b>	<b>33</b>	<b>47</b>	
ARABA/ÁLAVA	0	7	0	0	0	7	7	7	0	0	0	7	0	0	7	0	
GIPUZKOA	15	11	0	0	0	11	26	7	0	0	0	7	2	1	10	16	
BIZKAIA	24	22	0	1	0	23	47	11	0	1	0	12	4	0	16	31	
<b>LA RIOJA</b>	<b>21</b>	<b>6</b>	<b>0</b>	<b>0</b>	<b>0</b>	<b>6</b>	<b>27</b>	<b>5</b>	<b>0</b>	<b>0</b>	<b>0</b>	<b>5</b>	<b>0</b>	<b>0</b>	<b>5</b>	<b>22</b>	
<b>CEUTA</b>	<b>4</b>	<b>3</b>	<b>0</b>	<b>0</b>	<b>0</b>	<b>3</b>	<b>7</b>	<b>3</b>	<b>0</b>	<b>0</b>	<b>0</b>	<b>3</b>	<b>0</b>	<b>0</b>	<b>3</b>	<b>4</b>	
<b>MELILLA</b>	<b>90</b>	<b>11</b>	<b>0</b>	<b>0</b>	<b>0</b>	<b>11</b>	<b>101</b>	<b>6</b>	<b>0</b>	<b>0</b>	<b>0</b>	<b>6</b>	<b>6</b>	<b>0</b>	<b>12</b>	<b>89</b>	
<b>TOTAL ESTADO</b>	<b>9.136</b>	<b>1.518</b>	<b>0</b>	<b>2</b>	<b>20</b>	<b>1.540</b>	<b>10.676</b>	<b>783</b>	<b>0</b>	<b>1</b>	<b>24</b>	<b>808</b>	<b>493</b>	<b>169</b>	<b>1.470</b>	<b>9.206</b>	

## PENSIÓN NO CONTRIBUTIVA DE INVALIDEZ

### CAUSAS DE DENEGACIÓN CORRESPONDIENTES AL MES DE SEPTIEMBRE DE 2024

CC.AA. Y/O PROVINCIAS	EDAD	RESIDENCIA	RECURSOS ECONÓMICOS		GRADO DISCAPACIDAD	PRESTACIÓN	SOLICITAR SIN PASAR DOS AÑOS	SIN DESGLOSAR	TOTAL CAUSAS DE DENEGACIÓN
		LEGAL	PERSONALES	U.E.C.	ENF. CRÓNICA	INCOMPATIBLE			
<b>ANDALUCÍA</b>	<b>8</b>	<b>14</b>	<b>12</b>	<b>11</b>	<b>25</b>	<b>8</b>	<b>1</b>	<b>0</b>	<b>79</b>
ALMERÍA	0	2	1	0	4	1	0	0	8
CÁDIZ	4	1	1	1	0	0	0	0	7
CÓRDOBA	1	2	0	0	4	1	0	0	8
GRANADA	1	0	0	1	3	2	0	0	7
HUELVA	0	0	0	0	1	0	0	0	1
JAÉN	0	2	1	1	2	0	0	0	6
MÁLAGA	1	4	3	1	1	2	0	0	12
SEVILLA	1	3	6	7	10	2	1	0	30
<b>ARAGÓN</b>	<b>0</b>	<b>0</b>	<b>1</b>	<b>1</b>	<b>0</b>	<b>1</b>	<b>0</b>	<b>0</b>	<b>3</b>
HUESCA	0	0	1	0	0	0	0	0	1
TERUEL	0	0	0	0	0	0	0	0	0
ZARAGOZA	0	0	0	1	0	1	0	0	2
<b>ASTURIAS</b>	<b>0</b>	<b>0</b>	<b>2</b>	<b>2</b>	<b>1</b>	<b>0</b>	<b>0</b>	<b>0</b>	<b>5</b>
<b>ILLES BALEARS</b>	<b>1</b>	<b>1</b>	<b>2</b>	<b>1</b>	<b>0</b>	<b>0</b>	<b>0</b>	<b>0</b>	<b>5</b>
<b>CANARIAS</b>	<b>9</b>	<b>2</b>	<b>21</b>	<b>13</b>	<b>32</b>	<b>0</b>	<b>0</b>	<b>0</b>	<b>77</b>
LAS PALMAS	4	0	8	4	15	0	0	0	31
S.C. TENERIFE	5	2	13	9	17	0	0	0	46
<b>CANTABRIA</b>	<b>0</b>	<b>0</b>	<b>0</b>	<b>1</b>	<b>1</b>	<b>0</b>	<b>0</b>	<b>0</b>	<b>2</b>
<b>CASTILLA Y LEÓN</b>	<b>0</b>	<b>0</b>	<b>3</b>	<b>4</b>	<b>3</b>	<b>0</b>	<b>0</b>	<b>0</b>	<b>10</b>
ÁVILA	0	0	0	0	0	0	0	0	0
BURGOS	0	0	1	2	0	0	0	0	3
LEÓN	0	0	0	0	0	0	0	0	0
PALENCIA	0	0	0	0	1	0	0	0	1
SALAMANCA	0	0	2	1	2	0	0	0	5
SEGOVIA	0	0	0	0	0	0	0	0	0
SORIA	0	0	0	0	0	0	0	0	0
VALLADOLID	0	0	0	0	0	0	0	0	0
ZAMORA	0	0	0	1	0	0	0	0	1
<b>CASTILLA-LA MANCHA</b>	<b>1</b>	<b>1</b>	<b>2</b>	<b>7</b>	<b>13</b>	<b>2</b>	<b>0</b>	<b>0</b>	<b>26</b>
ALBACETE	0	0	1	2	3	0	0	0	6
CIUDAD REAL	0	0	0	1	5	0	0	0	6
CUENCA	0	0	0	2	1	0	0	0	3
GUADALAJARA	0	0	0	0	0	0	0	0	0
TOLEDO	1	1	1	2	4	2	0	0	11

(Continúa al dorso)

CC.AA. Y/O PROVINCIAS	EDAD	RESIDENCIA	RECURSOS		GRADO	PRESTACIÓN	SOLICITAR	SIN	TOTAL CAUSAS DE DENEGACIÓN
		LEGAL	ECONÓMICOS		DISCAPACIDAD ENF. CRÓNICA	INCOMPATIBLE	SIN PASAR DOS AÑOS	DESGLASAR	
			PERSONALES	U.E.C.					
<b>CATALUNYA</b>	<b>0</b>	<b>6</b>	<b>10</b>	<b>24</b>	<b>10</b>	<b>19</b>	<b>0</b>	<b>0</b>	<b>69</b>
BARCELONA	0	5	5	18	9	10	0	0	47
GIRONA	0	0	4	0	0	3	0	0	7
LLEIDA	0	0	1	2	1	1	0	0	5
TARRAGONA	0	1	0	4	0	5	0	0	10
<b>COMUNIDAD VALENCIANA</b>	<b>1</b>	<b>2</b>	<b>7</b>	<b>11</b>	<b>12</b>	<b>11</b>	<b>0</b>	<b>0</b>	<b>44</b>
ALICANTE	0	0	0	0	3	11	0	0	14
CASTELLÓN	1	1	3	0	5	0	0	0	10
VALENCIA	0	1	4	11	4	0	0	0	20
<b>EXTREMADURA</b>	<b>0</b>	<b>0</b>	<b>3</b>	<b>3</b>	<b>2</b>	<b>2</b>	<b>0</b>	<b>0</b>	<b>10</b>
BADAJOS	0	0	1	2	2	2	0	0	7
CÁCERES	0	0	2	1	0	0	0	0	3
<b>GALICIA</b>	<b>1</b>	<b>3</b>	<b>7</b>	<b>10</b>	<b>33</b>	<b>0</b>	<b>0</b>	<b>0</b>	<b>54</b>
A CORUÑA	0	2	6	5	12	0	0	0	25
LUGO	1	1	0	1	5	0	0	0	8
OURENSE	0	0	1	0	2	0	0	0	3
PONTEVEDRA	0	0	0	4	14	0	0	0	18
<b>MADRID</b>	<b>5</b>	<b>3</b>	<b>21</b>	<b>12</b>	<b>3</b>	<b>0</b>	<b>0</b>	<b>0</b>	<b>44</b>
<b>MURCIA</b>	<b>6</b>	<b>3</b>	<b>6</b>	<b>8</b>	<b>20</b>	<b>4</b>	<b>0</b>	<b>0</b>	<b>47</b>
<b>NAVARRA</b>	<b>0</b>	<b>3</b>	<b>2</b>	<b>1</b>	<b>0</b>	<b>0</b>	<b>0</b>	<b>0</b>	<b>6</b>
<b>PAÍS VASCO</b>	<b>0</b>	<b>3</b>	<b>0</b>	<b>2</b>	<b>1</b>	<b>0</b>	<b>0</b>	<b>0</b>	<b>6</b>
ARABA/ÁLAVA	0	0	0	0	0	0	0	0	0
GIPUZKOA	0	1	0	1	0	0	0	0	2
BIZKAIA	0	2	0	1	1	0	0	0	4
<b>LA RIOJA</b>	<b>0</b>	<b>0</b>	<b>0</b>	<b>0</b>	<b>0</b>	<b>0</b>	<b>0</b>	<b>0</b>	<b>0</b>
<b>CEUTA</b>	<b>0</b>	<b>0</b>	<b>0</b>	<b>0</b>	<b>0</b>	<b>0</b>	<b>0</b>	<b>0</b>	<b>0</b>
<b>MELILLA</b>	<b>0</b>	<b>0</b>	<b>0</b>	<b>0</b>	<b>5</b>	<b>1</b>	<b>0</b>	<b>0</b>	<b>6</b>
<b>TOTAL ESTADO</b>	<b>32</b>	<b>41</b>	<b>99</b>	<b>111</b>	<b>161</b>	<b>48</b>	<b>1</b>	<b>0</b>	<b>493</b>

# PENSIÓN NO CONTRIBUTIVA DE INVALIDEZ

## DATOS ACUMULADOS DE GESTIÓN CORRESPONDIENTES AL AÑO 2024 HASTA SEPTIEMBRE

CC.AA. Y/O PROVINCIAS	PTES. AÑO ANTERIOR	SOLICITUDES PRESENTADAS					A RESOLV. AÑO	SOLICITUDES RESUELTAS									PTES. FINAL
		NUEVAS	SGIM Y SATP	PAS	INSS	TOTAL		APROBADAS					NO APROBADAS		TOTAL		
								NUEVAS	SGIM Y SATP	PAS	INSS	TOTAL	DNG	CAD-DES			
<b>ANDALUCÍA</b>	<b>2.326</b>	<b>3.100</b>	<b>0</b>	<b>5</b>	<b>0</b>	<b>3.105</b>	<b>5.431</b>	<b>1.135</b>	<b>6</b>	<b>6</b>	<b>0</b>	<b>1.147</b>	<b>1.216</b>	<b>236</b>	<b>2.599</b>	<b>2.832</b>	
ALMERÍA	66	133	0	0	0	133	199	54	0	0	0	54	48	13	115	84	
CÁDIZ	664	400	0	0	0	400	1.064	200	4	2	0	206	123	38	367	697	
CÓRDOBA	205	214	0	1	0	215	420	82	0	1	0	83	83	16	182	238	
GRANADA	270	290	0	0	0	290	560	190	1	0	0	191	138	21	350	210	
HUELVA	185	213	0	3	0	216	401	76	0	1	0	77	85	13	175	226	
JAÉN	60	184	0	0	0	184	244	47	0	1	0	48	33	9	90	154	
MÁLAGA	541	583	0	0	0	583	1.124	248	1	0	0	249	341	73	663	461	
SEVILLA	335	1.083	0	1	0	1.084	1.419	238	0	1	0	239	365	53	657	762	
<b>ARAGÓN</b>	<b>36</b>	<b>230</b>	<b>0</b>	<b>0</b>	<b>1</b>	<b>231</b>	<b>267</b>	<b>121</b>	<b>0</b>	<b>0</b>	<b>0</b>	<b>121</b>	<b>40</b>	<b>17</b>	<b>178</b>	<b>89</b>	
HUESCA	5	44	0	0	0	44	49	29	0	0	0	29	9	0	38	11	
TERUEL	1	17	0	0	1	18	19	13	0	0	0	13	4	1	18	1	
ZARAGOZA	30	169	0	0	0	169	199	79	0	0	0	79	27	16	122	77	
<b>ASTURIAS</b>	<b>221</b>	<b>294</b>	<b>0</b>	<b>0</b>	<b>0</b>	<b>294</b>	<b>515</b>	<b>138</b>	<b>0</b>	<b>0</b>	<b>0</b>	<b>138</b>	<b>70</b>	<b>15</b>	<b>223</b>	<b>292</b>	
<b>ILLES BALEARIS</b>	<b>7</b>	<b>178</b>	<b>0</b>	<b>0</b>	<b>0</b>	<b>178</b>	<b>185</b>	<b>111</b>	<b>0</b>	<b>0</b>	<b>0</b>	<b>111</b>	<b>39</b>	<b>32</b>	<b>182</b>	<b>3</b>	
<b>CANARIAS</b>	<b>1.474</b>	<b>1.354</b>	<b>0</b>	<b>0</b>	<b>0</b>	<b>1.354</b>	<b>2.828</b>	<b>450</b>	<b>0</b>	<b>0</b>	<b>0</b>	<b>450</b>	<b>557</b>	<b>68</b>	<b>1.075</b>	<b>1.753</b>	
LAS PALMAS	503	595	0	0	0	595	1.098	194	0	0	0	194	240	44	478	620	
S.C. TENERIFE	971	759	0	0	0	759	1.730	256	0	0	0	256	317	24	597	1.133	
<b>CANTABRIA</b>	<b>84</b>	<b>223</b>	<b>1</b>	<b>0</b>	<b>0</b>	<b>224</b>	<b>308</b>	<b>150</b>	<b>1</b>	<b>0</b>	<b>0</b>	<b>151</b>	<b>44</b>	<b>9</b>	<b>204</b>	<b>104</b>	
<b>CASTILLA Y LEÓN</b>	<b>203</b>	<b>670</b>	<b>0</b>	<b>0</b>	<b>0</b>	<b>670</b>	<b>873</b>	<b>416</b>	<b>0</b>	<b>0</b>	<b>0</b>	<b>416</b>	<b>174</b>	<b>76</b>	<b>666</b>	<b>207</b>	
ÁVILA	7	81	0	0	0	81	88	55	0	0	0	55	18	3	76	12	
BURGOS	35	146	0	0	0	146	181	69	0	0	0	69	47	12	128	53	
LEÓN	88	59	0	0	0	59	147	36	0	0	0	36	12	32	80	67	
PALENCIA	4	52	0	0	0	52	56	38	0	0	0	38	8	2	48	8	
SALAMANCA	32	115	0	0	0	115	147	69	0	0	0	69	42	4	115	32	
SEGOVIA	12	34	0	0	0	34	46	27	0	0	0	27	10	3	40	6	
SORIA	2	16	0	0	0	16	18	11	0	0	0	11	3	3	17	1	
VALLADOLID	20	99	0	0	0	99	119	62	0	0	0	62	19	15	96	23	
ZAMORA	3	68	0	0	0	68	71	49	0	0	0	49	15	2	66	5	
<b>CASTILLA-LA MANCHA</b>	<b>150</b>	<b>807</b>	<b>0</b>	<b>0</b>	<b>0</b>	<b>807</b>	<b>957</b>	<b>454</b>	<b>0</b>	<b>0</b>	<b>1</b>	<b>455</b>	<b>178</b>	<b>74</b>	<b>707</b>	<b>250</b>	
ALBACETE	26	179	0	0	0	179	205	114	0	0	0	114	38	10	162	43	
CIUDAD REAL	30	197	0	0	0	197	227	137	0	0	1	138	48	18	204	23	
CUENCA	39	89	0	0	0	89	128	66	0	0	0	66	30	8	104	24	
GUADALAJARA	12	96	0	0	0	96	108	60	0	0	0	60	20	11	91	17	
TOLEDO	43	246	0	0	0	246	289	77	0	0	0	77	42	27	146	143	

(Continúa al dorso)



CC.AA. Y/O PROVINCIAS	PTES. AÑO ANTERIOR	SOLICITUDES PRESENTADAS					A RESOLV. AÑO	SOLICITUDES RESUELTAS									PTES. FINAL
		NUEVAS	SGIM Y SATP	PAS	INSS	TOTAL		APROBADAS					NO APROBADAS		TOTAL		
								NUEVAS	SGIM Y SATP	PAS	INSS	TOTAL	DNG	CAD-DES			
<b>CATALUNYA</b>	<b>1.760</b>	<b>2.157</b>	<b>1</b>	<b>1</b>	<b>119</b>	<b>2.278</b>	<b>4.038</b>	<b>1.226</b>	<b>0</b>	<b>0</b>	<b>276</b>	<b>1.502</b>	<b>878</b>	<b>255</b>	<b>2.635</b>	<b>1.403</b>	
BARCELONA	1.221	1.523	1	0	75	1.599	2.820	858	0	0	176	1.034	619	174	1.827	993	
GIRONA	197	228	0	0	21	249	446	136	0	0	39	175	103	27	305	141	
LLEIDA	76	105	0	0	4	109	185	55	0	0	14	69	38	11	118	67	
TARRAGONA	266	301	0	1	19	321	587	177	0	0	47	224	118	43	385	202	
<b>COMUNIDAD VALENCIANA</b>	<b>613</b>	<b>1.160</b>	<b>0</b>	<b>0</b>	<b>0</b>	<b>1.160</b>	<b>1.773</b>	<b>687</b>	<b>0</b>	<b>0</b>	<b>0</b>	<b>687</b>	<b>272</b>	<b>167</b>	<b>1.126</b>	<b>647</b>	
ALICANTE	260	373	0	0	0	373	633	202	0	0	0	202	77	31	310	323	
CASTELLÓN	55	215	0	0	0	215	270	135	0	0	0	135	44	24	203	67	
VALENCIA	298	572	0	0	0	572	870	350	0	0	0	350	151	112	613	257	
<b>EXTREMADURA</b>	<b>182</b>	<b>298</b>	<b>0</b>	<b>0</b>	<b>0</b>	<b>298</b>	<b>480</b>	<b>217</b>	<b>0</b>	<b>0</b>	<b>0</b>	<b>217</b>	<b>68</b>	<b>19</b>	<b>304</b>	<b>176</b>	
BADAJOS	151	158	0	0	0	158	309	118	0	0	0	118	46	12	176	133	
CÁCERES	31	140	0	0	0	140	171	99	0	0	0	99	22	7	128	43	
<b>GALICIA</b>	<b>422</b>	<b>1.202</b>	<b>0</b>	<b>0</b>	<b>0</b>	<b>1.202</b>	<b>1.624</b>	<b>656</b>	<b>0</b>	<b>0</b>	<b>0</b>	<b>656</b>	<b>455</b>	<b>71</b>	<b>1.182</b>	<b>442</b>	
A CORUÑA	113	459	0	0	0	459	572	238	0	0	0	238	175	26	439	133	
LUGO	63	104	0	0	0	104	167	31	0	0	0	31	50	14	95	72	
OURENSE	39	205	0	0	0	205	244	127	0	0	0	127	55	5	187	57	
PONTEVEDRA	207	434	0	0	0	434	641	260	0	0	0	260	175	26	461	180	
<b>MADRID</b>	<b>604</b>	<b>1.591</b>	<b>2</b>	<b>0</b>	<b>0</b>	<b>1.593</b>	<b>2.197</b>	<b>849</b>	<b>2</b>	<b>0</b>	<b>0</b>	<b>851</b>	<b>445</b>	<b>348</b>	<b>1.644</b>	<b>553</b>	
MURCIA	338	655	0	0	0	655	993	378	0	0	5	383	257	66	706	287	
NAVARRA	12	110	0	0	0	110	122	64	0	0	0	64	34	18	116	6	
<b>PAÍS VASCO</b>	<b>50</b>	<b>404</b>	<b>0</b>	<b>3</b>	<b>0</b>	<b>407</b>	<b>457</b>	<b>300</b>	<b>0</b>	<b>3</b>	<b>0</b>	<b>303</b>	<b>92</b>	<b>15</b>	<b>410</b>	<b>47</b>	
ARABA/ÁLAVA	0	42	0	0	0	42	42	40	0	0	0	40	2	0	42	0	
GIPUZKOA	23	148	0	0	0	148	171	115	0	0	0	115	29	11	155	16	
BIZKAIA	27	214	0	3	0	217	244	145	0	3	0	148	61	4	213	31	
LA RIOJA	15	63	0	0	0	63	78	41	0	0	0	41	13	2	56	22	
CEUTA	13	46	0	0	0	46	59	46	0	0	0	46	6	3	55	4	
MELILLA	50	93	0	0	0	93	143	29	0	0	0	29	21	4	54	89	
<b>TOTAL ESTADO</b>	<b>8.560</b>	<b>14.635</b>	<b>4</b>	<b>9</b>	<b>120</b>	<b>14.768</b>	<b>23.328</b>	<b>7.468</b>	<b>9</b>	<b>9</b>	<b>282</b>	<b>7.768</b>	<b>4.859</b>	<b>1.495</b>	<b>14.122</b>	<b>9.206</b>	

# PENSIÓN NO CONTRIBUTIVA DE INVALIDEZ

## CAUSAS DE DENEGACIÓN ACUMULADAS CORRESPONDIENTES AL AÑO 2024 HASTA SEPTIEMBRE

CC.AA. Y/O PROVINCIAS	EDAD	RESIDENCIA LEGAL	RECURSOS ECONÓMICOS		GRADO DISCAPACIDAD ENF. CRÓNICA	PRESTACIÓN INCOMPATIBLE	SOLICITAR SIN PASAR DOS AÑOS	SIN DESGLASAR	TOTAL CAUSAS DE DENEGACIÓN
			PERSONALES	U.E.C.					
			<b>ANDALUCÍA</b>	<b>94</b>					
ALMERÍA	7	7	9	5	13	6	1	0	48
CÁDIZ	19	15	16	27	43	3	0	0	123
CÓRDOBA	4	15	10	6	45	3	0	0	83
GRANADA	8	15	13	13	77	12	0	0	138
HUELVA	9	4	17	13	42	0	0	0	85
JAÉN	1	4	4	8	16	0	0	0	33
MÁLAGA	37	49	53	34	141	26	1	0	341
SEVILLA	9	21	58	63	203	9	2	0	365
<b>ARAGÓN</b>	<b>2</b>	<b>1</b>	<b>11</b>	<b>13</b>	<b>9</b>	<b>4</b>	<b>0</b>	<b>0</b>	<b>40</b>
HUESCA	2	0	2	2	2	1	0	0	9
TERUEL	0	0	1	3	0	0	0	0	4
ZARAGOZA	0	1	8	8	7	3	0	0	27
<b>ASTURIAS</b>	<b>0</b>	<b>2</b>	<b>23</b>	<b>19</b>	<b>18</b>	<b>8</b>	<b>0</b>	<b>0</b>	<b>70</b>
<b>ILLES BALEARS</b>	<b>4</b>	<b>10</b>	<b>8</b>	<b>6</b>	<b>6</b>	<b>5</b>	<b>0</b>	<b>0</b>	<b>39</b>
<b>CANARIAS</b>	<b>36</b>	<b>21</b>	<b>156</b>	<b>68</b>	<b>255</b>	<b>21</b>	<b>0</b>	<b>0</b>	<b>557</b>
LAS PALMAS	17	9	75	42	83	14	0	0	240
S.C. TENERIFE	19	12	81	26	172	7	0	0	317
<b>CANTABRIA</b>	<b>6</b>	<b>1</b>	<b>10</b>	<b>12</b>	<b>12</b>	<b>3</b>	<b>0</b>	<b>0</b>	<b>44</b>
<b>CASTILLA Y LEÓN</b>	<b>7</b>	<b>9</b>	<b>42</b>	<b>53</b>	<b>53</b>	<b>10</b>	<b>0</b>	<b>0</b>	<b>174</b>
ÁVILA	0	0	2	16	0	0	0	0	18
BURGOS	0	2	6	9	27	3	0	0	47
LEÓN	0	2	3	2	3	2	0	0	12
PALENCIA	0	0	3	0	4	1	0	0	8
SALAMANCA	7	1	14	11	7	2	0	0	42
SEGOVIA	0	1	3	3	3	0	0	0	10
SORIA	0	0	0	3	0	0	0	0	3
VALLADOLID	0	1	7	7	2	2	0	0	19
ZAMORA	0	2	4	2	7	0	0	0	15
<b>CASTILLA-LA MANCHA</b>	<b>2</b>	<b>25</b>	<b>42</b>	<b>43</b>	<b>56</b>	<b>10</b>	<b>0</b>	<b>0</b>	<b>178</b>
ALBACETE	1	2	9	9	17	0	0	0	38
CIUDAD REAL	0	3	7	14	21	3	0	0	48
CUENCA	0	4	6	11	6	3	0	0	30
GUADALAJARA	0	5	9	5	1	0	0	0	20
TOLEDO	1	11	11	4	11	4	0	0	42

(Continúa al dorso)

CC.AA. Y/O PROVINCIAS	EDAD	RESIDENCIA	RECURSOS		GRADO	PRESTACIÓN	SOLICITAR	SIN	TOTAL CAUSAS DE DENEGACIÓN
		LEGAL	ECONÓMICOS		DISCAPACIDAD	INCOMPATIBLE	SIN PASAR DOS AÑOS	DESGLASAR	
			PERSONALES	U.E.C.	ENF. CRÓNICA				
<b>CATALUNYA</b>	<b>0</b>	<b>88</b>	<b>176</b>	<b>188</b>	<b>121</b>	<b>305</b>	<b>0</b>	<b>0</b>	<b>878</b>
BARCELONA	0	61	125	136	105	192	0	0	619
GIRONA	0	10	25	17	7	44	0	0	103
LLEIDA	0	5	5	9	6	13	0	0	38
TARRAGONA	0	12	21	26	3	56	0	0	118
<b>COMUNIDAD VALENCIANA</b>	<b>5</b>	<b>19</b>	<b>69</b>	<b>73</b>	<b>66</b>	<b>40</b>	<b>0</b>	<b>0</b>	<b>272</b>
ALICANTE	1	1	15	11	22	27	0	0	77
CASTELLÓN	3	4	16	7	10	4	0	0	44
VALENCIA	1	14	38	55	34	9	0	0	151
<b>EXTREMADURA</b>	<b>8</b>	<b>2</b>	<b>13</b>	<b>21</b>	<b>19</b>	<b>5</b>	<b>0</b>	<b>0</b>	<b>68</b>
BADAJOS	6	2	7	14	12	5	0	0	46
CÁCERES	2	0	6	7	7	0	0	0	22
<b>GALICIA</b>	<b>14</b>	<b>20</b>	<b>41</b>	<b>78</b>	<b>297</b>	<b>5</b>	<b>0</b>	<b>0</b>	<b>455</b>
A CORUÑA	0	12	29	43	91	0	0	0	175
LUGO	5	4	4	3	33	1	0	0	50
OURENSE	7	4	6	7	29	2	0	0	55
PONTEVEDRA	2	0	2	25	144	2	0	0	175
<b>MADRID</b>	<b>64</b>	<b>35</b>	<b>173</b>	<b>133</b>	<b>40</b>	<b>0</b>	<b>0</b>	<b>0</b>	<b>445</b>
<b>MURCIA</b>	<b>26</b>	<b>24</b>	<b>28</b>	<b>35</b>	<b>131</b>	<b>11</b>	<b>2</b>	<b>0</b>	<b>257</b>
<b>NAVARRA</b>	<b>2</b>	<b>11</b>	<b>12</b>	<b>5</b>	<b>3</b>	<b>1</b>	<b>0</b>	<b>0</b>	<b>34</b>
<b>PAÍS VASCO</b>	<b>0</b>	<b>18</b>	<b>18</b>	<b>25</b>	<b>15</b>	<b>16</b>	<b>0</b>	<b>0</b>	<b>92</b>
ARABA/ÁLAVA	0	0	2	0	0	0	0	0	2
GIPUZKOA	0	5	7	11	2	4	0	0	29
BIZKAIA	0	13	9	14	13	12	0	0	61
<b>LA RIOJA</b>	<b>0</b>	<b>2</b>	<b>3</b>	<b>4</b>	<b>2</b>	<b>2</b>	<b>0</b>	<b>0</b>	<b>13</b>
<b>CEUTA</b>	<b>0</b>	<b>0</b>	<b>3</b>	<b>2</b>	<b>0</b>	<b>0</b>	<b>1</b>	<b>0</b>	<b>6</b>
<b>MELILLA</b>	<b>0</b>	<b>1</b>	<b>3</b>	<b>4</b>	<b>11</b>	<b>2</b>	<b>0</b>	<b>0</b>	<b>21</b>
<b>TOTAL ESTADO</b>	<b>270</b>	<b>419</b>	<b>1.011</b>	<b>951</b>	<b>1.694</b>	<b>507</b>	<b>7</b>	<b>0</b>	<b>4.859</b>

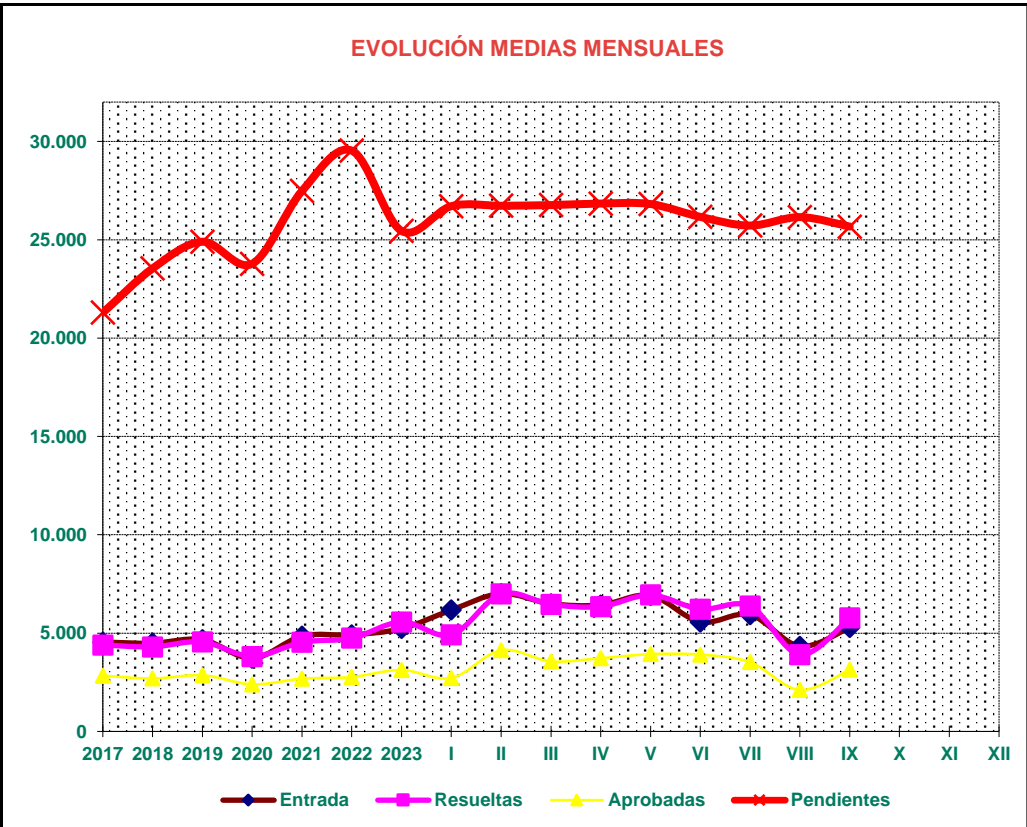
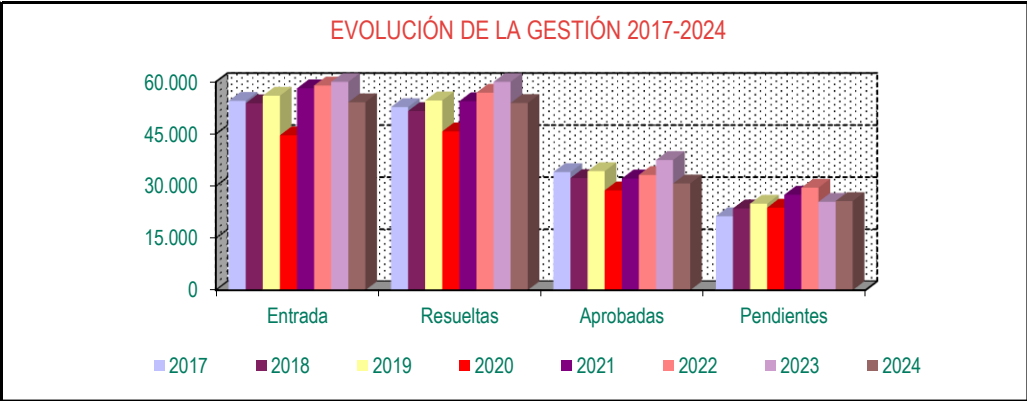
## 4. PNC de la Seguridad Social. Datos de la gestión mensual y anual



**R.D.L. 8/2015, DE 30 DE OCTUBRE; T. REF. LGSS  
PNC DE LA SEGURIDAD SOCIAL**

**TOTAL: JUBILACIÓN MÁS INVALIDEZ**

		Entrada	Resueltas	% R./E.	Aprobadas	No Aprob.	Pendientes
G E S T I O N	2017	54.524	52.747	96,74%	34.007	18.740	21.292
	2018	53.845	51.596	95,82%	32.296	19.300	23.541
	2019	56.009	54.652	97,58%	34.273	20.379	24.898
	2020	44.606	45.725	102,51%	28.723	17.002	23.779
	2021	58.137	54.436	93,63%	32.162	22.274	27.480
	2022	58.936	56.884	96,52%	33.196	23.688	29.532
	2023	62.750	66.836	106,51%	37.484	29.352	25.446
M E D I A S	2017	4.544	4.396		2.834	1.562	21.292
	2018	4.487	4.300		2.691	1.608	23.541
	2019	4.667	4.554		2.856	1.698	24.898
	2020	3.717	3.810		2.394	1.417	23.779
	2021	4.845	4.536		2.680	1.856	27.480
	2022	4.911	4.740		2.766	1.974	29.532
	2023	5.229	5.570		3.124	2.446	25.446
2024							
	I	6.172	4.911	79,57%	2.716	2.195	26.707
	II	7.008	6.987	99,70%	4.128	2.859	26.728
	III	6.493	6.460	99,49%	3.562	2.898	26.761
	IV	6.427	6.348	98,77%	3.721	2.627	26.840
	V	6.912	6.937	100,36%	3.929	3.008	26.815
	VI	5.565	6.218	111,73%	3.904	2.314	26.162
	VII	5.929	6.370	107,44%	3.521	2.849	25.721
	VIII	4.332	3.902	90,07%	2.104	1.798	26.151
	IX	5.284	5.766	109,12%	3.137	2.629	25.669
	X						
	XI						
	XII						
		54.122	53.899	99,59%	30.722	23.177	25.669



\* Pendientes reales

# PENSIONES NO CONTRIBUTIVAS DE JUBILACIÓN E INVALIDEZ

## DATOS CONJUNTOS DE GESTIÓN CORRESPONDIENTES AL MES DE SEPTIEMBRE DE 2024

CC.AA. Y/O PROVINCIAS	PTES. MES ANTERIOR	SOLICITUDES PRESENTADAS					A RESOLV. MES	SOLICITUDES RESUELTAS									PTES. FIN MES
		NUEVAS	SGIM Y SATP	PAS	INSS	TOTAL		APROBADAS					NO APROBADAS		TOTAL		
								NUEVAS	SGIM Y SATP	PAS	INSS	TOTAL	DNG	CAD-DES			
<b>ANDALUCÍA</b>	<b>8.544</b>	<b>1.042</b>	<b>0</b>	<b>2</b>	<b>0</b>	<b>1.044</b>	<b>9.588</b>	<b>586</b>	<b>0</b>	<b>3</b>	<b>0</b>	<b>589</b>	<b>393</b>	<b>84</b>	<b>1.066</b>	<b>8.522</b>	
ALMERÍA	370	54	0	0	0	54	424	48	0	0	0	48	29	10	87	337	
CÁDIZ	2.428	178	0	0	0	178	2.606	88	0	0	0	88	47	17	152	2.454	
CÓRDOBA	470	77	0	0	0	77	547	69	0	0	0	69	35	13	117	430	
GRANADA	371	242	0	0	0	242	613	35	0	1	0	36	18	9	63	550	
HUELVA	297	58	0	1	0	59	356	25	0	0	0	25	10	3	38	318	
JAÉN	385	45	0	1	0	46	431	28	0	0	0	28	10	4	42	389	
MÁLAGA	1.629	145	0	0	0	145	1.774	127	0	0	0	127	120	27	274	1.500	
SEVILLA	2.594	243	0	0	0	243	2.837	166	0	2	0	168	124	1	293	2.544	
<b>ARAGÓN</b>	<b>318</b>	<b>134</b>	<b>0</b>	<b>0</b>	<b>0</b>	<b>134</b>	<b>452</b>	<b>36</b>	<b>0</b>	<b>0</b>	<b>0</b>	<b>36</b>	<b>28</b>	<b>5</b>	<b>69</b>	<b>383</b>	
HUESCA	21	24	0	0	0	24	45	16	0	0	0	16	2	0	18	27	
TERUEL	6	7	0	0	0	7	13	3	0	0	0	3	0	0	3	10	
ZARAGOZA	291	103	0	0	0	103	394	17	0	0	0	17	26	5	48	346	
<b>ASTURIAS</b>	<b>695</b>	<b>305</b>	<b>0</b>	<b>0</b>	<b>0</b>	<b>305</b>	<b>1.000</b>	<b>62</b>	<b>0</b>	<b>0</b>	<b>0</b>	<b>62</b>	<b>16</b>	<b>5</b>	<b>83</b>	<b>917</b>	
<b>ILLES BALEARS</b>	<b>153</b>	<b>94</b>	<b>0</b>	<b>0</b>	<b>0</b>	<b>94</b>	<b>247</b>	<b>47</b>	<b>0</b>	<b>0</b>	<b>0</b>	<b>47</b>	<b>20</b>	<b>13</b>	<b>80</b>	<b>167</b>	
<b>CANARIAS</b>	<b>4.504</b>	<b>299</b>	<b>0</b>	<b>0</b>	<b>0</b>	<b>299</b>	<b>4.803</b>	<b>251</b>	<b>0</b>	<b>0</b>	<b>0</b>	<b>251</b>	<b>230</b>	<b>58</b>	<b>539</b>	<b>4.264</b>	
LAS PALMAS	1.288	164	0	0	0	164	1.452	98	0	0	0	98	101	36	235	1.217	
S.C. TENERIFE	3.216	135	0	0	0	135	3.351	153	0	0	0	153	129	22	304	3.047	
<b>CANTABRIA</b>	<b>160</b>	<b>72</b>	<b>0</b>	<b>0</b>	<b>0</b>	<b>72</b>	<b>232</b>	<b>41</b>	<b>0</b>	<b>0</b>	<b>0</b>	<b>41</b>	<b>17</b>	<b>0</b>	<b>58</b>	<b>174</b>	
<b>CASTILLA Y LEÓN</b>	<b>515</b>	<b>286</b>	<b>0</b>	<b>0</b>	<b>0</b>	<b>286</b>	<b>801</b>	<b>188</b>	<b>0</b>	<b>0</b>	<b>0</b>	<b>188</b>	<b>58</b>	<b>24</b>	<b>270</b>	<b>531</b>	
ÁVILA	29	22	0	0	0	22	51	17	0	0	0	17	5	0	22	29	
BURGOS	101	45	0	0	0	45	146	26	0	0	0	26	7	2	35	111	
LEÓN	148	25	0	0	0	25	173	21	0	0	0	21	6	13	40	133	
PALENCIA	14	22	0	0	0	22	36	16	0	0	0	16	4	0	20	16	
SALAMANCA	61	55	0	0	0	55	116	27	0	0	0	27	17	0	44	72	
SEGOVIA	27	21	0	0	0	21	48	10	0	0	0	10	4	5	19	29	
SORIA	16	5	0	0	0	5	21	8	0	0	0	8	1	3	12	9	
VALLADOLID	113	62	0	0	0	62	175	45	0	0	0	45	12	0	57	118	
ZAMORA	6	29	0	0	0	29	35	18	0	0	0	18	2	1	21	14	
<b>CASTILLA-LA MANCHA</b>	<b>893</b>	<b>256</b>	<b>0</b>	<b>0</b>	<b>0</b>	<b>256</b>	<b>1.149</b>	<b>152</b>	<b>0</b>	<b>0</b>	<b>0</b>	<b>152</b>	<b>96</b>	<b>25</b>	<b>273</b>	<b>876</b>	
ALBACETE	101	50	0	0	0	50	151	21	0	0	0	21	18	3	42	109	
CIUDAD REAL	64	83	0	0	0	83	147	42	0	0	0	42	29	3	74	73	
CUENCA	51	23	0	0	0	23	74	14	0	0	0	14	11	3	28	46	
GUADALAJARA	99	25	0	0	0	25	124	11	0	0	0	11	2	4	17	107	
TOLEDO	578	75	0	0	0	75	653	64	0	0	0	64	36	12	112	541	

(Continúa al dorso)

CC.AA. Y/O PROVINCIAS	PTES. MES ANTERIOR	SOLICITUDES PRESENTADAS					A RESOLV. MES	SOLICITUDES RESUELTAS									PTES. FIN MES
		PRESENTADAS						APROBADAS				NO APROBADAS		TOTAL			
		NUEVAS	SGIM Y SATP	PAS	INSS	TOTAL		NUEVAS	SGIM Y SATP	PAS	INSS	TOTAL	DNG		CAD-DES		
<b>CATALUNYA</b>	<b>2.856</b>	<b>709</b>	<b>0</b>	<b>0</b>	<b>20</b>	<b>729</b>	<b>3.585</b>	<b>389</b>	<b>0</b>	<b>0</b>	<b>24</b>	<b>413</b>	<b>191</b>	<b>338</b>	<b>942</b>	<b>2.643</b>	
BARCELONA	1.965	506	0	0	15	521	2.486	284	0	0	17	301	126	224	651	1.835	
GIRONA	316	67	0	0	1	68	384	34	0	0	1	35	14	36	85	299	
LLEIDA	144	38	0	0	0	38	182	21	0	0	0	21	15	16	52	130	
TARRAGONA	431	98	0	0	4	102	533	50	0	0	6	56	36	62	154	379	
<b>COMUNIDAD VALENCIA</b>	<b>3.273</b>	<b>559</b>	<b>0</b>	<b>0</b>	<b>0</b>	<b>559</b>	<b>3.832</b>	<b>423</b>	<b>1</b>	<b>0</b>	<b>0</b>	<b>424</b>	<b>174</b>	<b>119</b>	<b>717</b>	<b>3.115</b>	
ALICANTE	1.614	281	0	0	0	281	1.895	148	1	0	0	149	28	9	186	1.709	
CASTELLÓN	225	59	0	0	0	59	284	64	0	0	0	64	30	22	116	168	
VALENCIA	1.434	219	0	0	0	219	1.653	211	0	0	0	211	116	88	415	1.238	
<b>EXTREMADURA</b>	<b>253</b>	<b>149</b>	<b>0</b>	<b>0</b>	<b>0</b>	<b>149</b>	<b>402</b>	<b>85</b>	<b>0</b>	<b>0</b>	<b>0</b>	<b>85</b>	<b>10</b>	<b>3</b>	<b>98</b>	<b>304</b>	
BADAJOS	206	87	0	0	0	87	293	61	0	0	0	61	7	3	71	222	
CÁCERES	47	62	0	0	0	62	109	24	0	0	0	24	3	0	27	82	
<b>GALICIA</b>	<b>805</b>	<b>410</b>	<b>0</b>	<b>0</b>	<b>0</b>	<b>410</b>	<b>1.215</b>	<b>176</b>	<b>0</b>	<b>0</b>	<b>0</b>	<b>176</b>	<b>126</b>	<b>14</b>	<b>316</b>	<b>899</b>	
A CORUÑA	244	159	0	0	0	159	403	57	0	0	0	57	62	0	119	284	
LUGO	190	38	0	0	0	38	228	18	0	0	0	18	12	3	33	195	
OURENSE	82	48	0	0	0	48	130	31	0	0	0	31	11	5	47	83	
PONTEVEDRA	289	165	0	0	0	165	454	70	0	0	0	70	41	6	117	337	
<b>MADRID</b>	<b>2.278</b>	<b>488</b>	<b>1</b>	<b>0</b>	<b>0</b>	<b>489</b>	<b>2.767</b>	<b>278</b>	<b>1</b>	<b>0</b>	<b>0</b>	<b>279</b>	<b>224</b>	<b>125</b>	<b>628</b>	<b>2.139</b>	
<b>MURCIA</b>	<b>562</b>	<b>176</b>	<b>0</b>	<b>0</b>	<b>0</b>	<b>176</b>	<b>738</b>	<b>202</b>	<b>0</b>	<b>0</b>	<b>0</b>	<b>202</b>	<b>104</b>	<b>49</b>	<b>355</b>	<b>383</b>	
<b>NAVARRA</b>	<b>15</b>	<b>49</b>	<b>0</b>	<b>0</b>	<b>0</b>	<b>49</b>	<b>64</b>	<b>16</b>	<b>0</b>	<b>0</b>	<b>0</b>	<b>16</b>	<b>17</b>	<b>5</b>	<b>38</b>	<b>26</b>	
<b>PAÍS VASCO</b>	<b>151</b>	<b>161</b>	<b>0</b>	<b>2</b>	<b>0</b>	<b>163</b>	<b>314</b>	<b>117</b>	<b>0</b>	<b>3</b>	<b>0</b>	<b>120</b>	<b>38</b>	<b>3</b>	<b>161</b>	<b>153</b>	
ARABA/ÁLAVA	0	23	0	0	0	23	23	20	0	0	0	20	3	0	23	0	
GIPUZKOA	36	52	0	0	0	52	88	33	0	0	0	33	9	2	44	44	
BIZKAIA	115	86	0	2	0	88	203	64	0	3	0	67	26	1	94	109	
<b>LA RIOJA</b>	<b>53</b>	<b>30</b>	<b>0</b>	<b>0</b>	<b>0</b>	<b>30</b>	<b>83</b>	<b>21</b>	<b>0</b>	<b>0</b>	<b>0</b>	<b>21</b>	<b>1</b>	<b>3</b>	<b>25</b>	<b>58</b>	
<b>CEUTA</b>	<b>19</b>	<b>13</b>	<b>0</b>	<b>0</b>	<b>0</b>	<b>13</b>	<b>32</b>	<b>14</b>	<b>0</b>	<b>0</b>	<b>0</b>	<b>14</b>	<b>0</b>	<b>1</b>	<b>15</b>	<b>17</b>	
<b>MELILLA</b>	<b>104</b>	<b>27</b>	<b>0</b>	<b>0</b>	<b>0</b>	<b>27</b>	<b>131</b>	<b>21</b>	<b>0</b>	<b>0</b>	<b>0</b>	<b>21</b>	<b>11</b>	<b>1</b>	<b>33</b>	<b>98</b>	
<b>TOTAL ESTADO</b>	<b>26.151</b>	<b>5.259</b>	<b>1</b>	<b>4</b>	<b>20</b>	<b>5.284</b>	<b>31.435</b>	<b>3.105</b>	<b>2</b>	<b>6</b>	<b>24</b>	<b>3.137</b>	<b>1.754</b>	<b>875</b>	<b>5.766</b>	<b>25.669</b>	

# PENSIONES NO CONTRIBUTIVAS DE JUBILACIÓN E INVALIDEZ

## CAUSAS DE DENEGACIÓN CONJUNTAS CORRESPONDIENTES AL MES DE SEPTIEMBRE DE 2024

CC.AA. Y/O PROVINCIAS	EDAD	RESIDENCIA	RECURSOS ECONÓMICOS		GRADO DISCAPACIDAD	PRESTACIÓN	SOLICITAR SIN PASAR DOS AÑOS	SIN DESGLASAR	TOTAL CAUSAS DE DENEGACIÓN
		LEGAL	PERSONALES	U.E.C.	ENF. CRÓNICA	INCOMPATIBLE			
<b>ANDALUCÍA</b>	<b>27</b>	<b>75</b>	<b>87</b>	<b>170</b>	<b>25</b>	<b>8</b>	<b>1</b>	<b>0</b>	<b>393</b>
ALMERÍA	0	8	13	3	4	1	0	0	29
CÁDIZ	8	6	8	25	0	0	0	0	47
CÓRDOBA	3	7	4	16	4	1	0	0	35
GRANADA	2	2	3	6	3	2	0	0	18
HUELVA	2	0	4	3	1	0	0	0	10
JAÉN	0	2	1	5	2	0	0	0	10
MÁLAGA	4	39	27	47	1	2	0	0	120
SEVILLA	8	11	27	65	10	2	1	0	124
<b>ARAGÓN</b>	<b>5</b>	<b>1</b>	<b>8</b>	<b>13</b>	<b>0</b>	<b>1</b>	<b>0</b>	<b>0</b>	<b>28</b>
HUESCA	1	0	1	0	0	0	0	0	2
TERUEL	0	0	0	0	0	0	0	0	0
ZARAGOZA	4	1	7	13	0	1	0	0	26
<b>ASTURIAS</b>	<b>1</b>	<b>0</b>	<b>6</b>	<b>8</b>	<b>1</b>	<b>0</b>	<b>0</b>	<b>0</b>	<b>16</b>
<b>ILLES BALEARS</b>	<b>3</b>	<b>8</b>	<b>3</b>	<b>6</b>	<b>0</b>	<b>0</b>	<b>0</b>	<b>0</b>	<b>20</b>
<b>CANARIAS</b>	<b>20</b>	<b>50</b>	<b>71</b>	<b>57</b>	<b>32</b>	<b>0</b>	<b>0</b>	<b>0</b>	<b>230</b>
LAS PALMAS	7	22	27	30	15	0	0	0	101
S.C. TENERIFE	13	28	44	27	17	0	0	0	129
<b>CANTABRIA</b>	<b>2</b>	<b>1</b>	<b>4</b>	<b>9</b>	<b>1</b>	<b>0</b>	<b>0</b>	<b>0</b>	<b>17</b>
<b>CASTILLA Y LEÓN</b>	<b>1</b>	<b>4</b>	<b>13</b>	<b>37</b>	<b>3</b>	<b>0</b>	<b>0</b>	<b>0</b>	<b>58</b>
ÁVILA	0	0	0	5	0	0	0	0	5
BURGOS	0	1	2	4	0	0	0	0	7
LEÓN	0	1	2	3	0	0	0	0	6
PALENCIA	0	0	3	0	1	0	0	0	4
SALAMANCA	0	1	4	10	2	0	0	0	17
SEGOVIA	1	0	0	3	0	0	0	0	4
SORIA	0	0	0	1	0	0	0	0	1
VALLADOLID	0	0	2	10	0	0	0	0	12
ZAMORA	0	1	0	1	0	0	0	0	2
<b>CASTILLA-LA MANCHA</b>	<b>3</b>	<b>6</b>	<b>8</b>	<b>64</b>	<b>13</b>	<b>2</b>	<b>0</b>	<b>0</b>	<b>96</b>
ALBACETE	1	1	2	11	3	0	0	0	18
CIUDAD REAL	1	1	3	19	5	0	0	0	29
CUENCA	0	0	0	10	1	0	0	0	11
GUADALAJARA	0	0	0	2	0	0	0	0	2
TOLEDO	1	4	3	22	4	2	0	0	36

(Continúa al dorso)



CC.AA. Y/O PROVINCIAS	EDAD	RESIDENCIA LEGAL	RECURSOS ECONÓMICOS		GRADO DISCAPACIDAD ENF. CRÓNICA	PRESTACIÓN INCOMPATIBLE	SOLICITAR SIN PASAR DOS AÑOS	SIN DESGLOSAR	TOTAL CAUSAS DE DENEGACIÓN
			PERSONALES	U.E.C.					
			<b>CATALUNYA</b>	<b>5</b>					
BARCELONA	3	28	26	50	9	10	0	0	126
GIRONA	0	1	5	5	0	3	0	0	14
LLEIDA	1	3	4	5	1	1	0	0	15
TARRAGONA	1	9	9	12	0	5	0	0	36
<b>COMUNIDAD VALENCIANA</b>	<b>11</b>	<b>25</b>	<b>32</b>	<b>83</b>	<b>12</b>	<b>11</b>	<b>0</b>	<b>0</b>	<b>174</b>
ALICANTE	5	1	3	5	3	11	0	0	28
CASTELLÓN	2	4	6	13	5	0	0	0	30
VALENCIA	4	20	23	65	4	0	0	0	116
<b>EXTREMADURA</b>	<b>0</b>	<b>0</b>	<b>3</b>	<b>3</b>	<b>2</b>	<b>2</b>	<b>0</b>	<b>0</b>	<b>10</b>
BADAJOS	0	0	1	2	2	2	0	0	7
CÁCERES	0	0	2	1	0	0	0	0	3
<b>GALICIA</b>	<b>5</b>	<b>12</b>	<b>23</b>	<b>53</b>	<b>33</b>	<b>0</b>	<b>0</b>	<b>0</b>	<b>126</b>
A CORUÑA	2	5	19	24	12	0	0	0	62
LUGO	1	1	1	4	5	0	0	0	12
OURENSE	1	3	3	2	2	0	0	0	11
PONTEVEDRA	1	3	0	23	14	0	0	0	41
<b>MADRID</b>	<b>11</b>	<b>33</b>	<b>67</b>	<b>110</b>	<b>3</b>	<b>0</b>	<b>0</b>	<b>0</b>	<b>224</b>
<b>MURCIA</b>	<b>9</b>	<b>8</b>	<b>12</b>	<b>51</b>	<b>20</b>	<b>4</b>	<b>0</b>	<b>0</b>	<b>104</b>
<b>NAVARRA</b>	<b>0</b>	<b>8</b>	<b>5</b>	<b>4</b>	<b>0</b>	<b>0</b>	<b>0</b>	<b>0</b>	<b>17</b>
<b>PAÍS VASCO</b>	<b>0</b>	<b>16</b>	<b>4</b>	<b>17</b>	<b>1</b>	<b>0</b>	<b>0</b>	<b>0</b>	<b>38</b>
ARABA/ÁLAVA	0	2	1	0	0	0	0	0	3
GIPUZKOA	0	4	2	3	0	0	0	0	9
BIZKAIA	0	10	1	14	1	0	0	0	26
<b>LA RIOJA</b>	<b>0</b>	<b>0</b>	<b>1</b>	<b>0</b>	<b>0</b>	<b>0</b>	<b>0</b>	<b>0</b>	<b>1</b>
<b>CEUTA</b>	<b>0</b>	<b>0</b>	<b>0</b>	<b>0</b>	<b>0</b>	<b>0</b>	<b>0</b>	<b>0</b>	<b>0</b>
<b>MELILLA</b>	<b>0</b>	<b>0</b>	<b>2</b>	<b>3</b>	<b>5</b>	<b>1</b>	<b>0</b>	<b>0</b>	<b>11</b>
<b>TOTAL ESTADO</b>	<b>103</b>	<b>288</b>	<b>393</b>	<b>760</b>	<b>161</b>	<b>48</b>	<b>1</b>	<b>0</b>	<b>1.754</b>

# PENSIONES NO CONTRIBUTIVAS DE JUBILACIÓN E INVALIDEZ

## DATOS ACUMULADOS DE GESTIÓN CORRESPONDIENTES AL AÑO 2024 HASTA SEPTIEMBRE

CC.AA. Y/O PROVINCIAS	PTES. AÑO ANTERIOR	SOLICITUDES PRESENTADAS					A RESOLV. AÑO	SOLICITUDES RESUELTAS									PTES. FINAL
		NUEVAS	SGIM Y SATP	PAS	INSS	TOTAL		APROBADAS					NO APROBADAS		TOTAL		
								NUEVAS	SGIM Y SATP	PAS	INSS	TOTAL	DNG	CAD-DES			
<b>ANDALUCÍA</b>	<b>6.242</b>	<b>11.983</b>	<b>1</b>	<b>18</b>	<b>0</b>	<b>12.002</b>	<b>18.244</b>	<b>4.848</b>	<b>6</b>	<b>24</b>	<b>0</b>	<b>4.878</b>	<b>3.878</b>	<b>966</b>	<b>9.722</b>	<b>8.522</b>	
ALMERÍA	277	791	1	0	0	792	1.069	373	0	0	0	373	249	110	732	337	
CÁDIZ	2.365	1.450	0	3	0	1.453	3.818	723	4	6	0	733	493	138	1.364	2.454	
CÓRDOBA	377	805	0	3	0	808	1.185	434	0	4	0	438	257	60	755	430	
GRANADA	732	971	0	0	0	971	1.703	642	1	1	0	644	417	92	1.153	550	
HUELVA	308	657	0	5	0	662	970	366	0	4	0	370	214	68	652	318	
JAÉN	105	620	0	1	0	621	726	201	0	1	0	202	117	18	337	389	
MÁLAGA	1.470	2.652	0	1	0	2.653	4.123	1.210	1	1	0	1.212	1.095	316	2.623	1.500	
SEVILLA	608	4.037	0	5	0	4.042	4.650	899	0	7	0	906	1.036	164	2.106	2.544	
<b>ARAGÓN</b>	<b>116</b>	<b>1.083</b>	<b>2</b>	<b>0</b>	<b>1</b>	<b>1.086</b>	<b>1.202</b>	<b>431</b>	<b>1</b>	<b>0</b>	<b>0</b>	<b>432</b>	<b>247</b>	<b>140</b>	<b>819</b>	<b>383</b>	
HUESCA	13	168	1	0	0	169	182	113	1	0	0	114	37	4	155	27	
TERUEL	5	85	0	0	1	86	91	59	0	0	0	59	19	3	81	10	
ZARAGOZA	98	830	1	0	0	831	929	259	0	0	0	259	191	133	583	346	
<b>ASTURIAS</b>	<b>705</b>	<b>1.181</b>	<b>0</b>	<b>0</b>	<b>0</b>	<b>1.181</b>	<b>1.886</b>	<b>633</b>	<b>0</b>	<b>0</b>	<b>0</b>	<b>633</b>	<b>264</b>	<b>72</b>	<b>969</b>	<b>917</b>	
<b>ILLES BALEARIS</b>	<b>190</b>	<b>888</b>	<b>0</b>	<b>0</b>	<b>0</b>	<b>888</b>	<b>1.078</b>	<b>528</b>	<b>0</b>	<b>0</b>	<b>0</b>	<b>528</b>	<b>227</b>	<b>156</b>	<b>911</b>	<b>167</b>	
<b>CANARIAS</b>	<b>3.910</b>	<b>3.768</b>	<b>0</b>	<b>0</b>	<b>0</b>	<b>3.768</b>	<b>7.678</b>	<b>1.708</b>	<b>0</b>	<b>10</b>	<b>0</b>	<b>1.718</b>	<b>1.400</b>	<b>296</b>	<b>3.414</b>	<b>4.264</b>	
LAS PALMAS	1.362	1.781	0	0	0	1.781	3.143	973	0	10	0	983	744	199	1.926	1.217	
S.C. TENERIFE	2.548	1.987	0	0	0	1.987	4.535	735	0	0	0	735	656	97	1.488	3.047	
<b>CANTABRIA</b>	<b>146</b>	<b>698</b>	<b>3</b>	<b>0</b>	<b>1</b>	<b>702</b>	<b>848</b>	<b>495</b>	<b>3</b>	<b>0</b>	<b>2</b>	<b>500</b>	<b>154</b>	<b>20</b>	<b>674</b>	<b>174</b>	
<b>CASTILLA Y LEÓN</b>	<b>495</b>	<b>2.612</b>	<b>1</b>	<b>0</b>	<b>0</b>	<b>2.613</b>	<b>3.108</b>	<b>1.726</b>	<b>3</b>	<b>0</b>	<b>0</b>	<b>1.729</b>	<b>663</b>	<b>185</b>	<b>2.577</b>	<b>531</b>	
ÁVILA	25	236	0	0	0	236	261	169	0	0	0	169	59	4	232	29	
BURGOS	74	392	0	0	0	392	466	208	0	0	0	208	115	32	355	111	
LEÓN	193	317	0	0	0	317	510	227	0	0	0	227	87	63	377	133	
PALENCIA	19	186	0	0	0	186	205	148	1	0	0	149	32	8	189	16	
SALAMANCA	67	484	0	0	0	484	551	317	1	0	0	318	153	8	479	72	
SEGOVIA	34	188	0	0	0	188	222	133	0	0	0	133	44	16	193	29	
SORIA	9	69	0	0	0	69	78	56	0	0	0	56	6	7	69	9	
VALLADOLID	63	503	0	0	0	503	566	286	0	0	0	286	127	35	448	118	
ZAMORA	11	237	1	0	0	238	249	182	1	0	0	183	40	12	235	14	
<b>CASTILLA-LA MANCHA</b>	<b>329</b>	<b>2.726</b>	<b>1</b>	<b>0</b>	<b>0</b>	<b>2.727</b>	<b>3.056</b>	<b>1.328</b>	<b>0</b>	<b>0</b>	<b>1</b>	<b>1.329</b>	<b>630</b>	<b>221</b>	<b>2.180</b>	<b>876</b>	
ALBACETE	58	494	0	0	0	494	552	309	0	0	0	309	107	27	443	109	
CIUDAD REAL	62	693	0	0	0	693	755	451	0	0	1	452	195	35	682	73	
CUENCA	58	271	0	0	0	271	329	171	0	0	0	171	92	20	283	46	
GUADALAJARA	51	295	1	0	0	296	347	133	0	0	0	133	64	43	240	107	
TOLEDO	100	973	0	0	0	973	1.073	264	0	0	0	264	172	96	532	541	

(Continúa al dorso)

CC.AA. Y/O PROVINCIAS	PTES.	SOLICITUDES					A RESOLV. AÑO	SOLICITUDES RESUELTAS								PTES. FINAL
	AÑO ANTERIOR	PRESENTADAS						APROBADAS					NO APROBADAS		TOTAL	
		NUEVAS	SGIM Y SATP	PAS	INSS	TOTAL		NUEVAS	SGIM Y SATP	PAS	INSS	TOTAL	DNG	CAD-DES		
<b>CATALUNYA</b>	<b>5.137</b>	<b>7.389</b>	<b>1</b>	<b>1</b>	<b>119</b>	<b>7.510</b>	<b>12.647</b>	<b>5.623</b>	<b>0</b>	<b>0</b>	<b>276</b>	<b>5.899</b>	<b>2.683</b>	<b>1.422</b>	<b>10.004</b>	<b>2.643</b>
BARCELONA	3.585	5.218	1	0	75	5.294	8.879	3.995	0	0	176	4.171	1.900	973	7.044	1.835
GIRONA	565	740	0	0	21	761	1.326	579	0	0	39	618	252	157	1.027	299
LLEIDA	269	408	0	0	4	412	681	305	0	0	14	319	154	78	551	130
TARRAGONA	718	1.023	0	1	19	1.043	1.761	744	0	0	47	791	377	214	1.382	379
<b>COMUNIDAD VALENCIANA</b>	<b>2.971</b>	<b>5.777</b>	<b>0</b>	<b>0</b>	<b>0</b>	<b>5.777</b>	<b>8.748</b>	<b>3.265</b>	<b>4</b>	<b>0</b>	<b>0</b>	<b>3.269</b>	<b>1.458</b>	<b>906</b>	<b>5.633</b>	<b>3.115</b>
ALICANTE	1.353	2.403	0	0	0	2.403	3.756	1.250	3	0	0	1.253	441	353	2.047	1.709
CASTELLÓN	145	652	0	0	0	652	797	375	1	0	0	376	162	91	629	168
VALENCIA	1.473	2.722	0	0	0	2.722	4.195	1.640	0	0	0	1.640	855	462	2.957	1.238
<b>EXTREMADURA</b>	<b>381</b>	<b>1.401</b>	<b>2</b>	<b>0</b>	<b>0</b>	<b>1.403</b>	<b>1.784</b>	<b>1.103</b>	<b>1</b>	<b>0</b>	<b>0</b>	<b>1.104</b>	<b>289</b>	<b>87</b>	<b>1.480</b>	<b>304</b>
BADAJOS	276	835	2	0	0	837	1.113	650	1	0	0	651	180	60	891	222
CÁCERES	105	566	0	0	0	566	671	453	0	0	0	453	109	27	589	82
<b>GALICIA</b>	<b>1.165</b>	<b>3.563</b>	<b>0</b>	<b>0</b>	<b>0</b>	<b>3.563</b>	<b>4.728</b>	<b>2.562</b>	<b>0</b>	<b>0</b>	<b>0</b>	<b>2.562</b>	<b>1.070</b>	<b>197</b>	<b>3.829</b>	<b>899</b>
A CORUÑA	487	1.340	0	0	0	1.340	1.827	1.000	0	0	0	1.000	488	55	1.543	284
LUGO	182	386	0	0	0	386	568	209	0	0	0	209	108	56	373	195
OURENSE	102	487	0	0	0	487	589	358	0	0	0	358	125	23	506	83
PONTEVEDRA	394	1.350	0	0	0	1.350	1.744	995	0	0	0	995	349	63	1.407	337
<b>MADRID</b>	<b>2.651</b>	<b>6.323</b>	<b>5</b>	<b>2</b>	<b>0</b>	<b>6.330</b>	<b>8.981</b>	<b>3.020</b>	<b>4</b>	<b>3</b>	<b>0</b>	<b>3.027</b>	<b>2.165</b>	<b>1.650</b>	<b>6.842</b>	<b>2.139</b>
<b>MURCIA</b>	<b>622</b>	<b>1.850</b>	<b>0</b>	<b>0</b>	<b>0</b>	<b>1.850</b>	<b>2.472</b>	<b>1.228</b>	<b>0</b>	<b>0</b>	<b>5</b>	<b>1.233</b>	<b>632</b>	<b>224</b>	<b>2.089</b>	<b>383</b>
<b>NAVARRA</b>	<b>64</b>	<b>509</b>	<b>0</b>	<b>0</b>	<b>0</b>	<b>509</b>	<b>573</b>	<b>304</b>	<b>0</b>	<b>0</b>	<b>0</b>	<b>304</b>	<b>169</b>	<b>74</b>	<b>547</b>	<b>26</b>
<b>PAÍS VASCO</b>	<b>156</b>	<b>1.486</b>	<b>0</b>	<b>8</b>	<b>0</b>	<b>1.494</b>	<b>1.650</b>	<b>1.056</b>	<b>0</b>	<b>9</b>	<b>0</b>	<b>1.065</b>	<b>384</b>	<b>48</b>	<b>1.497</b>	<b>153</b>
ARABA/ÁLAVA	0	159	0	0	0	159	159	147	0	0	0	147	11	1	159	0
GIPUZKOA	43	442	0	0	0	442	485	324	0	0	0	324	83	34	441	44
BIZKAIA	113	885	0	8	0	893	1.006	585	0	9	0	594	290	13	897	109
<b>LA RIOJA</b>	<b>52</b>	<b>305</b>	<b>0</b>	<b>0</b>	<b>0</b>	<b>305</b>	<b>357</b>	<b>217</b>	<b>0</b>	<b>0</b>	<b>0</b>	<b>217</b>	<b>62</b>	<b>20</b>	<b>299</b>	<b>58</b>
<b>CEUTA</b>	<b>40</b>	<b>185</b>	<b>0</b>	<b>0</b>	<b>0</b>	<b>185</b>	<b>225</b>	<b>153</b>	<b>0</b>	<b>0</b>	<b>0</b>	<b>153</b>	<b>34</b>	<b>21</b>	<b>208</b>	<b>17</b>
<b>MELILLA</b>	<b>74</b>	<b>229</b>	<b>0</b>	<b>0</b>	<b>0</b>	<b>229</b>	<b>303</b>	<b>142</b>	<b>0</b>	<b>0</b>	<b>0</b>	<b>142</b>	<b>50</b>	<b>13</b>	<b>205</b>	<b>98</b>
<b>TOTAL ESTADO</b>	<b>25.446</b>	<b>53.956</b>	<b>16</b>	<b>29</b>	<b>121</b>	<b>54.122</b>	<b>79.568</b>	<b>30.370</b>	<b>22</b>	<b>46</b>	<b>284</b>	<b>30.722</b>	<b>16.459</b>	<b>6.718</b>	<b>53.899</b>	<b>25.669</b>

# PENSIONES NO CONTRIBUTIVAS DE JUBILACIÓN E INVALIDEZ

## CAUSAS DE DENEGACIÓN ACUMULADAS CORRESPONDIENTES AL AÑO 2024 HASTA SEPTIEMBRE

CC.AA. Y/O PROVINCIAS	EDAD	RESIDENCIA	RECURSOS ECONÓMICOS		GRADO DISCAPACIDAD	PRESTACIÓN	SOLICITAR SIN PASAR DOS AÑOS	SIN DESGLASAR	TOTAL CAUSAS DE DENEGACIÓN
		LEGAL	PERSONALES	U.E.C.	ENF. CRÓNICA	INCOMPATIBLE			
<b>ANDALUCÍA</b>	<b>323</b>	<b>566</b>	<b>715</b>	<b>1.611</b>	<b>580</b>	<b>79</b>	<b>4</b>	<b>0</b>	<b>3.878</b>
ALMERÍA	19	64	43	103	13	6	1	0	249
CÁDIZ	54	56	106	231	43	3	0	0	493
CÓRDOBA	15	33	42	119	45	3	0	0	257
GRANADA	32	65	79	133	77	31	0	0	417
HUELVA	23	12	44	93	42	0	0	0	214
JAÉN	11	12	21	57	16	0	0	0	117
MÁLAGA	105	258	210	353	141	27	1	0	1.095
SEVILLA	64	66	170	522	203	9	2	0	1.036
<b>ARAGÓN</b>	<b>16</b>	<b>34</b>	<b>43</b>	<b>141</b>	<b>9</b>	<b>4</b>	<b>0</b>	<b>0</b>	<b>247</b>
HUESCA	5	0	3	26	2	1	0	0	37
TERUEL	0	2	2	15	0	0	0	0	19
ZARAGOZA	11	32	38	100	7	3	0	0	191
<b>ASTURIAS</b>	<b>18</b>	<b>27</b>	<b>95</b>	<b>98</b>	<b>18</b>	<b>8</b>	<b>0</b>	<b>0</b>	<b>264</b>
<b>ILLES BALEARS</b>	<b>17</b>	<b>60</b>	<b>55</b>	<b>84</b>	<b>6</b>	<b>5</b>	<b>0</b>	<b>0</b>	<b>227</b>
<b>CANARIAS</b>	<b>102</b>	<b>243</b>	<b>404</b>	<b>368</b>	<b>255</b>	<b>28</b>	<b>0</b>	<b>0</b>	<b>1.400</b>
LAS PALMAS	56	132	205	247	83	21	0	0	744
S.C. TENERIFE	46	111	199	121	172	7	0	0	656
<b>CANTABRIA</b>	<b>15</b>	<b>11</b>	<b>34</b>	<b>79</b>	<b>12</b>	<b>3</b>	<b>0</b>	<b>0</b>	<b>154</b>
<b>CASTILLA Y LEÓN</b>	<b>41</b>	<b>55</b>	<b>164</b>	<b>340</b>	<b>53</b>	<b>10</b>	<b>0</b>	<b>0</b>	<b>663</b>
ÁVILA	5	0	6	48	0	0	0	0	59
BURGOS	6	13	24	42	27	3	0	0	115
LEÓN	2	11	29	40	3	2	0	0	87
PALENCIA	4	2	15	6	4	1	0	0	32
SALAMANCA	16	11	36	81	7	2	0	0	153
SEGOVIA	2	5	13	21	3	0	0	0	44
SORIA	0	0	1	5	0	0	0	0	6
VALLADOLID	6	5	31	81	2	2	0	0	127
ZAMORA	0	8	9	16	7	0	0	0	40
<b>CASTILLA-LA MANCHA</b>	<b>18</b>	<b>78</b>	<b>106</b>	<b>362</b>	<b>56</b>	<b>10</b>	<b>0</b>	<b>0</b>	<b>630</b>
ALBACETE	7	10	24	49	17	0	0	0	107
CIUDAD REAL	7	14	24	126	21	3	0	0	195
CUENCA	3	11	12	57	6	3	0	0	92
GUADALAJARA	0	11	15	37	1	0	0	0	64
TOLEDO	1	32	31	93	11	4	0	0	172

(Continúa al dorso)

CC.AA. Y/O PROVINCIAS	EDAD	RESIDENCIA LEGAL	RECURSOS		GRADO DISCAPACIDAD ENF. CRÓNICA	PRESTACIÓN INCOMPATIBLE	SOLICITAR SIN PASAR DOS AÑOS	SIN DESGLOSAR	TOTAL CAUSAS DE DENEGACIÓN
			ECONÓMICOS						
			PERSONALES	U.E.C.					
<b>CATALUNYA</b>	<b>57</b>	<b>571</b>	<b>716</b>	<b>912</b>	<b>121</b>	<b>306</b>	<b>0</b>	<b>0</b>	<b>2.683</b>
BARCELONA	42	420	509	631	105	193	0	0	1.900
GIRONA	3	36	66	96	7	44	0	0	252
LLEIDA	5	32	41	57	6	13	0	0	154
TARRAGONA	7	83	100	128	3	56	0	0	377
<b>COMUNIDAD VALENCIANA</b>	<b>56</b>	<b>179</b>	<b>322</b>	<b>795</b>	<b>66</b>	<b>40</b>	<b>0</b>	<b>0</b>	<b>1.458</b>
ALICANTE	14	57	107	214	22	27	0	0	441
CASTELLÓN	14	18	45	71	10	4	0	0	162
VALENCIA	28	104	170	510	34	9	0	0	855
<b>EXTREMADURA</b>	<b>26</b>	<b>21</b>	<b>63</b>	<b>154</b>	<b>19</b>	<b>6</b>	<b>0</b>	<b>0</b>	<b>289</b>
BADAJOS	15	16	39	92	12	6	0	0	180
CÁCERES	11	5	24	62	7	0	0	0	109
<b>GALICIA</b>	<b>46</b>	<b>95</b>	<b>178</b>	<b>449</b>	<b>297</b>	<b>5</b>	<b>0</b>	<b>0</b>	<b>1.070</b>
A CORUÑA	5	55	120	217	91	0	0	0	488
LUGO	17	10	15	32	33	1	0	0	108
OURENSE	17	26	21	30	29	2	0	0	125
PONTEVEDRA	7	4	22	170	144	2	0	0	349
<b>MADRID</b>	<b>165</b>	<b>283</b>	<b>557</b>	<b>1.120</b>	<b>40</b>	<b>0</b>	<b>0</b>	<b>0</b>	<b>2.165</b>
<b>MURCIA</b>	<b>41</b>	<b>78</b>	<b>90</b>	<b>279</b>	<b>131</b>	<b>11</b>	<b>2</b>	<b>0</b>	<b>632</b>
<b>NAVARRA</b>	<b>4</b>	<b>64</b>	<b>59</b>	<b>38</b>	<b>3</b>	<b>1</b>	<b>0</b>	<b>0</b>	<b>169</b>
<b>PAÍS VASCO</b>	<b>8</b>	<b>72</b>	<b>71</b>	<b>199</b>	<b>15</b>	<b>19</b>	<b>0</b>	<b>0</b>	<b>384</b>
ARABA/ÁLAVA	0	2	9	0	0	0	0	0	11
GIPUZKOA	0	18	18	39	2	6	0	0	83
BIZKAIA	8	52	44	160	13	13	0	0	290
<b>LA RIOJA</b>	<b>4</b>	<b>11</b>	<b>17</b>	<b>26</b>	<b>2</b>	<b>2</b>	<b>0</b>	<b>0</b>	<b>62</b>
<b>CEUTA</b>	<b>2</b>	<b>9</b>	<b>5</b>	<b>15</b>	<b>0</b>	<b>2</b>	<b>1</b>	<b>0</b>	<b>34</b>
<b>MELILLA</b>	<b>3</b>	<b>6</b>	<b>13</b>	<b>15</b>	<b>11</b>	<b>2</b>	<b>0</b>	<b>0</b>	<b>50</b>
<b>TOTAL ESTADO</b>	<b>962</b>	<b>2.463</b>	<b>3.707</b>	<b>7.085</b>	<b>1.694</b>	<b>541</b>	<b>7</b>	<b>0</b>	<b>16.459</b>

## 5. PNC de jubilación e invalidez: coeficientes de la gestión mensual



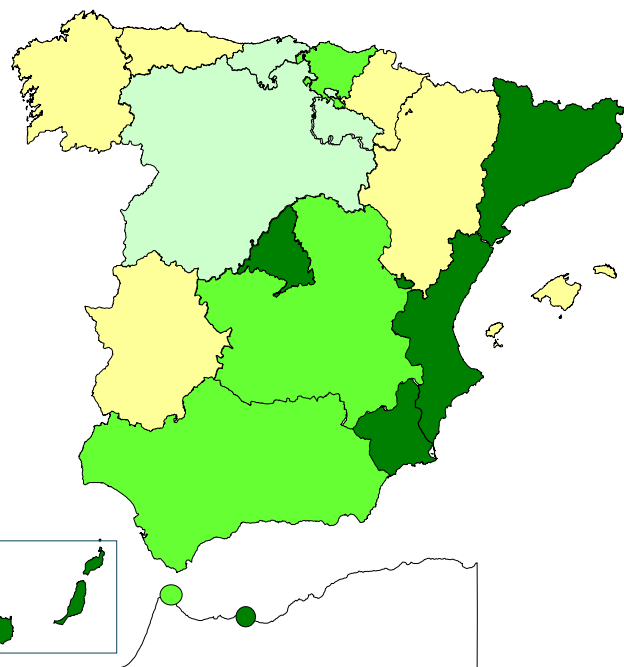
# PENSIONES NO CONTRIBUTIVAS DE LA SEGURIDAD SOCIAL DE JUBILACIÓN E INVALIDEZ

## DISTRIBUCIÓN TERRITORIAL DEL COEFICIENTE DE COBERTURA. SITUACIÓN EN SEPTIEMBRE DE 2024

### PNC DE JUBILACIÓN

### ÁMBITO GEOGRÁFICO

### PNC DE INVALIDEZ



116,35%

ANDALUCÍA

68,39%

51,35%

ARAGÓN

52,17%

23,01%

ASTURIAS

42,42%

77,61%

ILLES BALEARS

103,70%

228,22%

CANARIAS

122,79%

94,00%

CANTABRIA

50,00%

95,45%

CASTILLA Y LEÓN

90,91%

103,31%

CASTILLA-LA MANCHA

114,67%

136,15%

CATALUNYA

111,96%

136,80%

C. VALENCIANA

104,11%

60,50%

EXTREMADURA

86,67%

74,44%

GALICIA

81,94%

138,04%

MADRID

104,93%

227,72%

MURCIA

166,67%

70,73%

NAVARRA

112,50%

104,92%

PAÍS VASCO

80,49%

83,33%

LA RIOJA

83,33%

120,00%

CEUTA

100,00%

131,25%

MELILLA

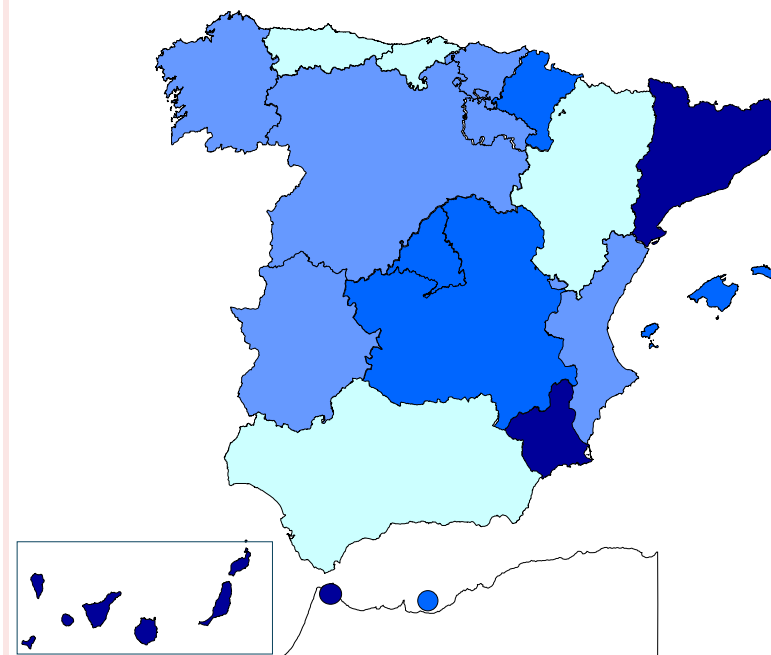
109,09%

114,74%

TOTAL ESTADO

95,45%

< 80%
  De 80 a 100%
  De 101 a 120%
  > 120%



< 80%
  De 80 a 100%
  De 101 a 120%
  > 120%

**Coefficiente de cobertura:** Determina la relación existente entre el volumen de expedientes resueltos e iniciados durante el mes.

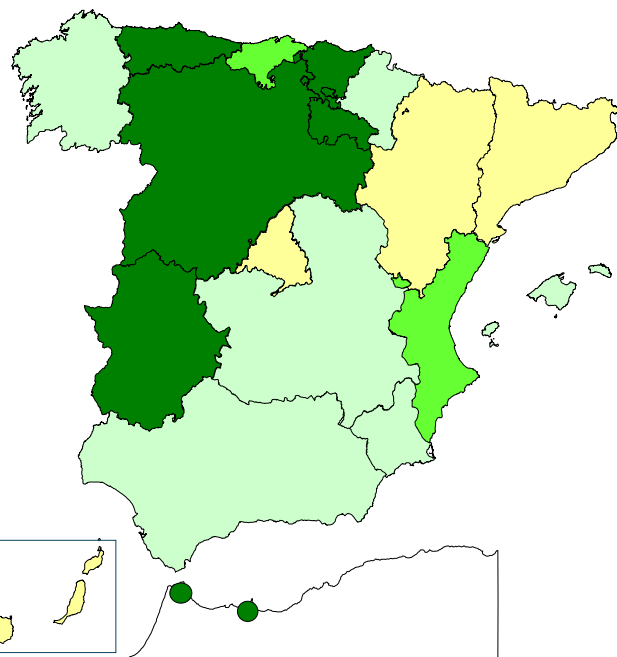
# PENSIONES NO CONTRIBUTIVAS DE LA SEGURIDAD SOCIAL DE JUBILACIÓN E INVALIDEZ

DISTRIBUCIÓN TERRITORIAL DEL COEFICIENTE DE RECONOCIMIENTO. SITUACIÓN EN SEPTIEMBRE DE 2024

## PNC DE JUBILACIÓN

### ÁMBITO GEOGRÁFICO

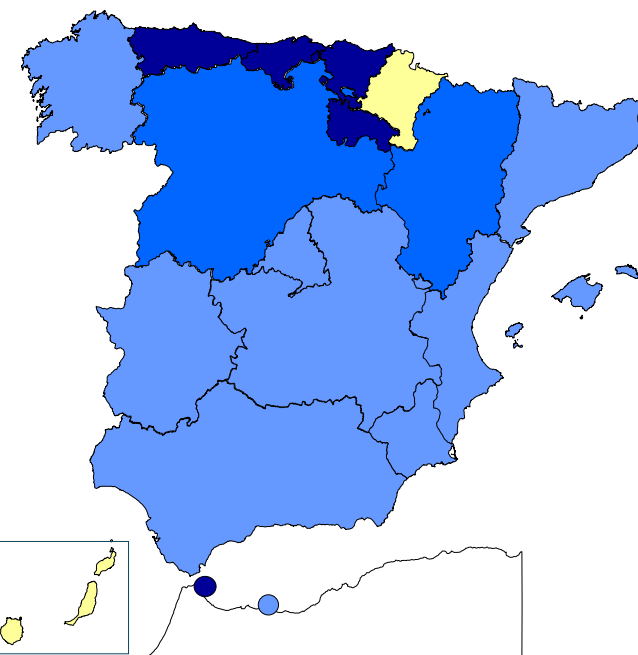
## PNC DE INVALIDEZ



55,50%
49,12%
74,55%
50,00%
46,77%
68,09%
71,90%
55,61%
39,69%
60,18%
100,00%
59,09%
42,17%
59,13%
51,72%
73,44%
80,00%

ANDALUCÍA
ARAGÓN
ASTURIAS
ILLES BALEARS
CANARIAS
CANTABRIA
CASTILLA Y LEÓN
CASTILLA-LA MANCHA
CATALUNYA
C. VALENCIANA
EXTREMADURA
GALICIA
MADRID
MURCIA
NAVARRA
PAÍS VASCO
LA RIOJA

54,25%
66,67%
75,00%
75,00%
46,11%
81,82%
61,67%
55,81%
56,41%
55,26%
50,00%
50,00%
51,68%
52,80%
11,11%
78,79%
100,00%



< 50% De 50 a 60% De 61 a 70% > 70%

< 50% De 50 a 60% De 61 a 70% > 70%

91,67%
71,43%
54,21%

CEUTA
MELILLA
TOTAL ESTADO


100,00%
50,00%
54,97%

Coeficiente de reconocimiento del derecho a PNC: Establecido a partir del cociente entre los expedientes aprobados y los resueltos en el mes.



# PENSIONES NO CONTRIBUTIVAS DE LA SEGURIDAD SOCIAL DE JUBILACIÓN E INVALIDEZ

DISTRIBUCIÓN TERRITORIAL DEL COEFICIENTE DE GESTIÓN EN DÍAS. SITUACIÓN EN SEPTIEMBRE DE 2024



**Coefficiente de gestión:** Coeficiente expresado en días; su valor indica a cuántos días de entrada media de expedientes equivale el número de los que se encuentran en gestión al finalizar el mes.

## 6. Reclamaciones previas: datos de la gestión mensual y anual



## PENSIONES NO CONTRIBUTIVAS DE LA SEGURIDAD SOCIAL : JUBILACIÓN E INVALIDEZ

### RECLAMACIÓN PREVIA A LA VÍA JURISDICCIONAL SOCIAL: DATOS DEL MES DE SEPTIEMBRE DE 2024

CC.AA. Y/O PROVINCIAS	JUBILACIÓN						INVALIDEZ						TOTAL : JUBILACION MAS INVALIDEZ					
	PENDTE. ANT.	RECLAM. PRSEN.	RESUELTAS			RECLAM. PENDTE.	PENDTE. ANT.	RECLAM. PRSEN.	RESUELTAS			RECLAM. PENDTE.	PENDTE. ANT.	RECLAM. PRSEN.	RESUELTAS			RECLAM. PENDTE.
			ESTIM.	DESEST.	TOTAL				ESTIM.	DESEST.	TOTAL				ESTIM.	DESEST.	TOTAL	
<b>ANDALUCÍA</b>	<b>191</b>	<b>35</b>	<b>12</b>	<b>23</b>	<b>35</b>	<b>191</b>	<b>147</b>	<b>13</b>	<b>7</b>	<b>15</b>	<b>22</b>	<b>138</b>	<b>338</b>	<b>48</b>	<b>19</b>	<b>38</b>	<b>57</b>	<b>329</b>
ALMERÍA	6	11	4	5	9	8	3	2	1	3	4	1	9	13	5	8	13	9
CÁDIZ	0	2	0	1	1	1	3	0	1	0	1	2	3	2	1	1	2	3
CÓRDOBA	6	4	3	1	4	6	7	1	2	1	3	5	13	5	5	2	7	11
GRANADA	2	2	0	3	3	1	1	0	0	0	0	1	3	2	0	3	3	2
HUELVA	0	1	0	1	1	0	2	1	1	1	2	1	2	2	1	2	3	1
JAÉN	9	0	0	0	0	9	4	0	0	0	0	4	13	0	0	0	0	13
MÁLAGA	60	4	3	2	5	59	55	5	0	7	7	53	115	9	3	9	12	112
SEVILLA	108	11	2	10	12	107	72	4	2	3	5	71	180	15	4	13	17	178
<b>ARAGÓN</b>	<b>27</b>	<b>8</b>	<b>4</b>	<b>4</b>	<b>8</b>	<b>27</b>	<b>2</b>	<b>0</b>	<b>0</b>	<b>0</b>	<b>0</b>	<b>2</b>	<b>29</b>	<b>8</b>	<b>4</b>	<b>4</b>	<b>8</b>	<b>29</b>
HUESCA	19	0	0	0	0	19	0	0	0	0	0	0	19	0	0	0	0	19
TERUEL	0	0	0	0	0	0	1	0	0	0	0	1	1	0	0	0	0	1
ZARAGOZA	8	8	4	4	8	8	1	0	0	0	0	1	9	8	4	4	8	9
<b>ASTURIAS</b>	<b>5</b>	<b>0</b>	<b>0</b>	<b>4</b>	<b>4</b>	<b>1</b>	<b>8</b>	<b>2</b>	<b>0</b>	<b>0</b>	<b>0</b>	<b>10</b>	<b>13</b>	<b>2</b>	<b>0</b>	<b>4</b>	<b>4</b>	<b>11</b>
<b>ILLES BALEARS</b>	<b>73</b>	<b>4</b>	<b>0</b>	<b>2</b>	<b>2</b>	<b>75</b>	<b>18</b>	<b>16</b>	<b>0</b>	<b>0</b>	<b>0</b>	<b>34</b>	<b>91</b>	<b>20</b>	<b>0</b>	<b>2</b>	<b>2</b>	<b>109</b>
<b>CANARIAS (*)</b>	<b>36</b>	<b>15</b>	<b>3</b>	<b>12</b>	<b>15</b>	<b>36</b>	<b>95</b>	<b>19</b>	<b>4</b>	<b>13</b>	<b>17</b>	<b>97</b>	<b>131</b>	<b>34</b>	<b>7</b>	<b>25</b>	<b>32</b>	<b>133</b>
LAS PALMAS	15	13	2	9	11	17	28	7	4	6	10	25	43	20	6	15	21	42
S.C. TENERIFE	21	2	1	3	4	19	67	12	0	7	7	72	88	14	1	10	11	91
<b>CANTABRIA</b>	<b>72</b>	<b>4</b>	<b>1</b>	<b>0</b>	<b>1</b>	<b>75</b>	<b>62</b>	<b>2</b>	<b>0</b>	<b>2</b>	<b>2</b>	<b>62</b>	<b>134</b>	<b>6</b>	<b>1</b>	<b>2</b>	<b>3</b>	<b>137</b>
<b>CASTILLA Y LEÓN</b>	<b>12</b>	<b>15</b>	<b>3</b>	<b>7</b>	<b>10</b>	<b>17</b>	<b>11</b>	<b>4</b>	<b>1</b>	<b>0</b>	<b>1</b>	<b>14</b>	<b>23</b>	<b>19</b>	<b>4</b>	<b>7</b>	<b>11</b>	<b>31</b>
ÁVILA	0	2	1	1	2	0	0	0	0	0	0	0	0	2	1	1	2	0
BURGOS	1	1	0	1	1	1	0	0	0	0	0	0	1	1	0	1	1	1
LEÓN	6	2	2	2	4	4	6	0	0	0	0	6	12	2	2	2	4	10
PALENCIA	1	0	0	1	1	0	0	0	0	0	0	0	1	0	0	1	1	0
SALAMANCA	3	4	0	0	0	7	3	2	0	0	0	5	6	6	0	0	0	12
SEGOVIA	1	0	0	1	1	0	1	0	0	0	0	1	2	0	0	1	1	1
SORIA	0	0	0	0	0	0	1	0	1	0	1	0	1	0	1	0	1	0
VALLADOLID	0	4	0	1	1	3	0	2	0	0	0	2	0	6	0	1	1	5
ZAMORA	0	2	0	0	0	2	0	0	0	0	0	0	0	2	0	0	0	2
<b>CASTILLA-LA MANCHA</b>	<b>9</b>	<b>9</b>	<b>2</b>	<b>2</b>	<b>4</b>	<b>14</b>	<b>13</b>	<b>9</b>	<b>5</b>	<b>8</b>	<b>13</b>	<b>9</b>	<b>22</b>	<b>18</b>	<b>7</b>	<b>10</b>	<b>17</b>	<b>23</b>
ALBACETE	2	4	0	1	1	5	0	2	1	1	2	0	2	6	1	2	3	5
CIUDAD REAL	0	3	0	0	0	3	7	1	0	2	2	6	7	4	0	2	2	9
CUENCA	1	0	0	0	0	1	0	0	0	0	0	0	1	0	0	0	0	1
GUADALAJARA	1	0	1	0	1	0	2	0	0	2	2	0	3	0	1	2	3	0
TOLEDO	5	2	1	1	2	5	4	6	4	3	7	3	9	8	5	4	9	8

(Continúa al dorso)

CC.AA. Y/O PROVINCIAS	JUBILACIÓN						INVALIDEZ						TOTAL: JUBILACIÓN MAS INVALIDEZ					
	PENDTE. ANT.	RECLAM. PRSEN.	RESUELTAS			RECLAM. PENDTE.	PENDTE. ANT.	RECLAM. PRSEN.	RESUELTAS			RECLAM. PENDTE.	PENDTE. ANT.	RECLAM. PRSEN.	RESUELTAS			RECLAM. PENDTE.
			ESTIM.	DESEST.	TOTAL				ESTIM.	DESEST.	TOTAL				ESTIM.	DESEST.	TOTAL	
<b>CATALUNYA</b>	<b>541</b>	<b>49</b>	<b>61</b>	<b>35</b>	<b>96</b>	<b>494</b>	<b>145</b>	<b>67</b>	<b>26</b>	<b>19</b>	<b>45</b>	<b>167</b>	<b>686</b>	<b>116</b>	<b>87</b>	<b>54</b>	<b>141</b>	<b>661</b>
BARCELONA	386	35	46	21	67	354	104	47	19	12	31	120	490	82	65	33	98	474
GIRONA	57	4	5	5	10	51	16	12	4	2	6	22	73	16	9	7	16	73
LLEIDA	27	1	5	2	7	21	7	2	1	1	2	7	34	3	6	3	9	28
TARRAGONA	71	9	5	7	12	68	18	6	2	4	6	18	89	15	7	11	18	86
<b>COMUNIDAD VALENCIANA</b>	<b>55</b>	<b>34</b>	<b>14</b>	<b>25</b>	<b>39</b>	<b>50</b>	<b>18</b>	<b>26</b>	<b>6</b>	<b>13</b>	<b>19</b>	<b>25</b>	<b>73</b>	<b>60</b>	<b>20</b>	<b>38</b>	<b>58</b>	<b>75</b>
ALICANTE	36	18	6	15	21	33	14	7	2	4	6	15	50	25	8	19	27	48
CASTELLÓN	0	2	1	1	2	0	0	2	2	0	2	0	0	4	3	1	4	0
VALENCIA	19	14	7	9	16	17	4	17	2	9	11	10	23	31	9	18	27	27
<b>EXTREMADURA</b>	<b>11</b>	<b>12</b>	<b>4</b>	<b>10</b>	<b>14</b>	<b>9</b>	<b>7</b>	<b>6</b>	<b>2</b>	<b>7</b>	<b>9</b>	<b>4</b>	<b>18</b>	<b>18</b>	<b>6</b>	<b>17</b>	<b>23</b>	<b>13</b>
BADAJOS	6	9	1	7	8	7	3	4	1	2	3	4	9	13	2	9	11	11
CÁCERES	5	3	3	3	6	2	4	2	1	5	6	0	9	5	4	8	12	2
<b>GALICIA</b>	<b>7</b>	<b>14</b>	<b>7</b>	<b>8</b>	<b>15</b>	<b>6</b>	<b>23</b>	<b>5</b>	<b>7</b>	<b>5</b>	<b>12</b>	<b>16</b>	<b>30</b>	<b>19</b>	<b>14</b>	<b>13</b>	<b>27</b>	<b>22</b>
A CORUÑA	5	6	5	4	9	2	18	3	7	4	11	10	23	9	12	8	20	12
LUGO	2	4	1	1	2	4	5	1	0	0	0	6	7	5	1	1	2	10
OURENSE	0	1	0	1	1	0	0	0	0	0	0	0	0	1	0	1	1	0
PONTEVEDRA	0	3	1	2	3	0	0	1	0	1	1	0	0	4	1	3	4	0
<b>MADRID</b>	<b>11</b>	<b>48</b>	<b>9</b>	<b>22</b>	<b>31</b>	<b>28</b>	<b>5</b>	<b>23</b>	<b>10</b>	<b>9</b>	<b>19</b>	<b>9</b>	<b>16</b>	<b>71</b>	<b>19</b>	<b>31</b>	<b>50</b>	<b>37</b>
<b>MURCIA</b>	<b>8</b>	<b>4</b>	<b>6</b>	<b>6</b>	<b>12</b>	<b>0</b>	<b>12</b>	<b>7</b>	<b>5</b>	<b>7</b>	<b>12</b>	<b>7</b>	<b>20</b>	<b>11</b>	<b>11</b>	<b>13</b>	<b>24</b>	<b>7</b>
<b>NAVARRA</b>	<b>7</b>	<b>5</b>	<b>0</b>	<b>5</b>	<b>5</b>	<b>7</b>	<b>4</b>	<b>0</b>	<b>1</b>	<b>2</b>	<b>3</b>	<b>1</b>	<b>11</b>	<b>5</b>	<b>1</b>	<b>7</b>	<b>8</b>	<b>8</b>
<b>PAÍS VASCO</b>	<b>2</b>	<b>2</b>	<b>0</b>	<b>3</b>	<b>3</b>	<b>1</b>	<b>1</b>	<b>2</b>	<b>0</b>	<b>1</b>	<b>1</b>	<b>2</b>	<b>3</b>	<b>4</b>	<b>0</b>	<b>4</b>	<b>4</b>	<b>3</b>
ARABA/ÁLAVA	0	0	0	0	0	0	0	0	0	0	0	0	0	0	0	0	0	0
GIPUZKOA (1)	0	0	0	0	0	0	0	0	0	0	0	0	0	0	0	0	0	0
BIZKAIA	2	2	0	3	3	1	1	2	0	1	1	2	3	4	0	4	4	3
<b>LA RIOJA</b>	<b>1</b>	<b>1</b>	<b>0</b>	<b>1</b>	<b>1</b>	<b>1</b>	<b>1</b>	<b>0</b>	<b>0</b>	<b>1</b>	<b>1</b>	<b>0</b>	<b>2</b>	<b>1</b>	<b>0</b>	<b>2</b>	<b>2</b>	<b>1</b>
<b>CEUTA</b>	<b>0</b>	<b>0</b>	<b>0</b>	<b>0</b>	<b>0</b>	<b>0</b>	<b>0</b>	<b>0</b>	<b>0</b>	<b>0</b>	<b>0</b>	<b>0</b>	<b>0</b>	<b>0</b>	<b>0</b>	<b>0</b>	<b>0</b>	<b>0</b>
<b>MELILLA</b>	<b>0</b>	<b>2</b>	<b>0</b>	<b>1</b>	<b>1</b>	<b>1</b>	<b>0</b>	<b>5</b>	<b>0</b>	<b>5</b>	<b>5</b>	<b>0</b>	<b>0</b>	<b>7</b>	<b>0</b>	<b>6</b>	<b>6</b>	<b>1</b>
<b>TOTAL ESTADO</b>	<b>1.068</b>	<b>261</b>	<b>126</b>	<b>170</b>	<b>296</b>	<b>1.033</b>	<b>572</b>	<b>206</b>	<b>74</b>	<b>107</b>	<b>181</b>	<b>597</b>	<b>1.640</b>	<b>467</b>	<b>200</b>	<b>277</b>	<b>477</b>	<b>1.630</b>

(1) Datos no facilitados.

PENSIONES NO CONTRIBUTIVAS DE LA SEGURIDAD SOCIAL : JUBILACIÓN E INVALIDEZ

RECLAMACIÓN PREVIA A LA VÍA JURISDICCIONAL SOCIAL: DATOS ACUMULADOS DEL AÑO 2024 HASTA SEPTIEMBRE

CC.AA. Y/O PROVINCIAS	JUBILACIÓN						INVALIDEZ						TOTAL: JUBILACIÓN MAS INVALIDEZ					
	PENDTE. ANT.	RECLAM. PRSEN.	RESUELTAS			RECLAM. PENDTE.	PENDTE. ANT.	RECLAM. PRSEN.	RESUELTAS			RECLAM. PENDTE.	PENDTE. ANT.	RECLAM. PRSEN.	RESUELTAS			RECLAM. PENDTE.
			ESTIM.	DESEST.	TOTAL				ESTIM.	DESEST.	TOTAL				ESTIM.	DESEST.	TOTAL	
<b>ANDALUCÍA</b>	<b>134</b>	<b>342</b>	<b>65</b>	<b>220</b>	<b>285</b>	<b>191</b>	<b>150</b>	<b>214</b>	<b>50</b>	<b>176</b>	<b>226</b>	<b>138</b>	<b>284</b>	<b>556</b>	<b>115</b>	<b>396</b>	<b>511</b>	<b>329</b>
ALMERÍA	1	33	5	21	26	8	1	14	3	11	14	1	2	47	8	32	40	9
CÁDIZ	1	44	7	37	44	1	4	36	6	32	38	2	5	80	13	69	82	3
CÓRDOBA	4	45	11	32	43	6	3	33	7	24	31	5	7	78	18	56	74	11
GRANADA	4	9	6	6	12	1	3	3	1	4	5	1	7	12	7	10	17	2
HUELVA	0	19	4	15	19	0	1	9	2	7	9	1	1	28	6	22	28	1
JAÉN	11	9	3	8	11	9	9	2	1	6	7	4	20	11	4	14	18	13
MÁLAGA	67	46	14	40	54	59	89	25	14	47	61	53	156	71	28	87	115	112
SEVILLA	46	137	15	61	76	107	40	92	16	45	61	71	86	229	31	106	137	178
<b>ARAGÓN</b>	<b>2</b>	<b>87</b>	<b>34</b>	<b>28</b>	<b>62</b>	<b>27</b>	<b>4</b>	<b>15</b>	<b>10</b>	<b>7</b>	<b>17</b>	<b>2</b>	<b>6</b>	<b>102</b>	<b>44</b>	<b>35</b>	<b>79</b>	<b>29</b>
HUESCA	0	22	3	0	3	19	0	5	4	1	5	0	0	27	7	1	8	19
TERUEL	0	1	1	0	1	0	1	2	2	0	2	1	1	3	3	0	3	1
ZARAGOZA	2	64	30	28	58	8	3	8	4	6	10	1	5	72	34	34	68	9
<b>ASTURIAS</b>	<b>5</b>	<b>24</b>	<b>5</b>	<b>23</b>	<b>28</b>	<b>1</b>	<b>14</b>	<b>21</b>	<b>4</b>	<b>21</b>	<b>25</b>	<b>10</b>	<b>19</b>	<b>45</b>	<b>9</b>	<b>44</b>	<b>53</b>	<b>11</b>
<b>ILLES BALEARS</b>	<b>24</b>	<b>68</b>	<b>0</b>	<b>17</b>	<b>17</b>	<b>75</b>	<b>9</b>	<b>39</b>	<b>0</b>	<b>14</b>	<b>14</b>	<b>34</b>	<b>33</b>	<b>107</b>	<b>0</b>	<b>31</b>	<b>31</b>	<b>109</b>
<b>CANARIAS (*)</b>	<b>39</b>	<b>130</b>	<b>27</b>	<b>106</b>	<b>133</b>	<b>36</b>	<b>48</b>	<b>186</b>	<b>30</b>	<b>107</b>	<b>137</b>	<b>97</b>	<b>87</b>	<b>316</b>	<b>57</b>	<b>213</b>	<b>270</b>	<b>133</b>
LAS PALMAS	17	89	17	72	89	17	22	70	20	47	67	25	39	159	37	119	156	42
S.C. TENERIFE	22	41	10	34	44	19	26	116	10	60	70	72	48	157	20	94	114	91
<b>CANTABRIA</b>	<b>42</b>	<b>42</b>	<b>6</b>	<b>3</b>	<b>9</b>	<b>75</b>	<b>30</b>	<b>38</b>	<b>2</b>	<b>4</b>	<b>6</b>	<b>62</b>	<b>72</b>	<b>80</b>	<b>8</b>	<b>7</b>	<b>15</b>	<b>137</b>
<b>CASTILLA Y LEÓN</b>	<b>20</b>	<b>103</b>	<b>44</b>	<b>62</b>	<b>106</b>	<b>17</b>	<b>21</b>	<b>58</b>	<b>34</b>	<b>31</b>	<b>65</b>	<b>14</b>	<b>41</b>	<b>161</b>	<b>78</b>	<b>93</b>	<b>171</b>	<b>31</b>
ÁVILA	3	8	7	4	11	0	1	11	11	1	12	0	4	19	18	5	23	0
BURGOS	3	14	2	14	16	1	1	7	3	5	8	0	4	21	5	19	24	1
LEÓN	8	21	17	8	25	4	13	4	6	5	11	6	21	25	23	13	36	10
PALENCIA	2	3	0	5	5	0	1	1	1	1	2	0	3	4	1	6	7	0
SALAMANCA	1	19	4	9	13	7	2	11	3	5	8	5	3	30	7	14	21	12
SEGOVIA	3	16	5	14	19	0	2	8	3	6	9	1	5	24	8	20	28	1
SORIA	0	0	0	0	0	0	0	1	1	0	1	0	0	1	1	0	1	0
VALLADOLID	0	16	6	7	13	3	1	12	3	8	11	2	1	28	9	15	24	5
ZAMORA	0	6	3	1	4	2	0	3	3	0	3	0	0	9	6	1	7	2
<b>CASTILLA-LA MANCHA</b>	<b>13</b>	<b>99</b>	<b>34</b>	<b>64</b>	<b>98</b>	<b>14</b>	<b>15</b>	<b>103</b>	<b>39</b>	<b>70</b>	<b>109</b>	<b>9</b>	<b>28</b>	<b>202</b>	<b>73</b>	<b>134</b>	<b>207</b>	<b>23</b>
ALBACETE	0	23	6	12	18	5	5	26	10	21	31	0	5	49	16	33	49	5
CIUDAD REAL	7	13	9	8	17	3	7	17	4	14	18	6	14	30	13	22	35	9
CUENCA	1	14	4	10	14	1	1	12	5	8	13	0	2	26	9	18	27	1
GUADALAJARA	0	7	1	6	7	0	1	7	2	6	8	0	1	14	3	12	15	0
TOLEDO	5	42	14	28	42	5	1	41	18	21	39	3	6	83	32	49	81	8

(Continúa al dorso)

CC.AA. Y/O PROVINCIAS	JUBILACIÓN						INVALIDEZ						TOTAL: JUBILACIÓN MAS INVALIDEZ					
	PENDTE. ANT.	RECLAM. PRSEN.	RESUELTAS			RECLAM. PENDTE.	PENDTE. ANT.	RECLAM. PRSEN.	RESUELTAS			RECLAM. PENDTE.	PENDTE. ANT.	RECLAM. PRSEN.	RESUELTAS			RECLAM. PENDTE.
			ESTIM.	DESEST.	TOTAL				ESTIM.	DESEST.	TOTAL				ESTIM.	DESEST.	TOTAL	
<b>CATALUNYA</b>	<b>570</b>	<b>731</b>	<b>477</b>	<b>330</b>	<b>807</b>	<b>494</b>	<b>126</b>	<b>435</b>	<b>205</b>	<b>189</b>	<b>394</b>	<b>167</b>	<b>696</b>	<b>1.166</b>	<b>682</b>	<b>519</b>	<b>1.201</b>	<b>661</b>
BARCELONA	417	518	348	233	581	354	94	315	149	140	289	120	511	833	497	373	870	474
GIRONA	60	83	61	31	92	51	11	45	20	14	34	22	71	128	81	45	126	73
LLEIDA	32	35	23	23	46	21	8	22	12	11	23	7	40	57	35	34	69	28
TARRAGONA	61	95	45	43	88	68	13	53	24	24	48	18	74	148	69	67	136	86
<b>COMUNIDAD VALENCIA</b>	<b>106</b>	<b>275</b>	<b>94</b>	<b>237</b>	<b>331</b>	<b>50</b>	<b>11</b>	<b>167</b>	<b>40</b>	<b>113</b>	<b>153</b>	<b>25</b>	<b>117</b>	<b>442</b>	<b>134</b>	<b>350</b>	<b>484</b>	<b>75</b>
ALICANTE	106	124	52	145	197	33	10	42	11	26	37	15	116	166	63	171	234	48
CASTELLÓN	0	18	7	11	18	0	0	10	4	6	10	0	0	28	11	17	28	0
VALENCIA	0	133	35	81	116	17	1	115	25	81	106	10	1	248	60	162	222	27
<b>EXTREMADURA</b>	<b>17</b>	<b>98</b>	<b>32</b>	<b>74</b>	<b>106</b>	<b>9</b>	<b>9</b>	<b>54</b>	<b>17</b>	<b>42</b>	<b>59</b>	<b>4</b>	<b>26</b>	<b>152</b>	<b>49</b>	<b>116</b>	<b>165</b>	<b>13</b>
BADAJOS	12	74	23	56	79	7	4	36	11	25	36	4	16	110	34	81	115	11
CÁCERES	5	24	9	18	27	2	5	18	6	17	23	0	10	42	15	35	50	2
<b>GALICIA</b>	<b>23</b>	<b>95</b>	<b>47</b>	<b>65</b>	<b>112</b>	<b>6</b>	<b>124</b>	<b>78</b>	<b>90</b>	<b>96</b>	<b>186</b>	<b>16</b>	<b>147</b>	<b>173</b>	<b>137</b>	<b>161</b>	<b>298</b>	<b>22</b>
A CORUÑA	17	42	31	26	57	2	120	36	80	66	146	10	137	78	111	92	203	12
LUGO	6	13	3	12	15	4	4	9	0	7	7	6	10	22	3	19	22	10
OURENSE	0	11	3	8	11	0	0	15	7	8	15	0	0	26	10	16	26	0
PONTEVEDRA	0	29	10	19	29	0	0	18	3	15	18	0	0	47	13	34	47	0
<b>MADRID</b>	<b>72</b>	<b>441</b>	<b>81</b>	<b>404</b>	<b>485</b>	<b>28</b>	<b>41</b>	<b>234</b>	<b>90</b>	<b>176</b>	<b>266</b>	<b>9</b>	<b>113</b>	<b>675</b>	<b>171</b>	<b>580</b>	<b>751</b>	<b>37</b>
<b>MURCIA</b>	<b>20</b>	<b>74</b>	<b>25</b>	<b>69</b>	<b>94</b>	<b>0</b>	<b>8</b>	<b>56</b>	<b>17</b>	<b>40</b>	<b>57</b>	<b>7</b>	<b>28</b>	<b>130</b>	<b>42</b>	<b>109</b>	<b>151</b>	<b>7</b>
<b>NAVARRA</b>	<b>2</b>	<b>19</b>	<b>4</b>	<b>10</b>	<b>14</b>	<b>7</b>	<b>1</b>	<b>6</b>	<b>2</b>	<b>4</b>	<b>6</b>	<b>1</b>	<b>3</b>	<b>25</b>	<b>6</b>	<b>14</b>	<b>20</b>	<b>8</b>
<b>PAÍS VASCO</b>	<b>3</b>	<b>18</b>	<b>0</b>	<b>20</b>	<b>20</b>	<b>1</b>	<b>0</b>	<b>12</b>	<b>0</b>	<b>10</b>	<b>10</b>	<b>2</b>	<b>3</b>	<b>30</b>	<b>0</b>	<b>30</b>	<b>30</b>	<b>3</b>
ARABA/ÁLAVA	0	0	0	0	0	0	0	0	0	0	0	0	0	0	0	0	0	0
GIPUZKOA(1)	0	0	0	0	0	0	0	0	0	0	0	0	0	0	0	0	0	0
BIZKAIA	3	18	0	20	20	1	0	12	0	10	10	2	3	30	0	30	30	3
<b>LA RIOJA</b>	<b>2</b>	<b>6</b>	<b>3</b>	<b>4</b>	<b>7</b>	<b>1</b>	<b>2</b>	<b>2</b>	<b>0</b>	<b>4</b>	<b>4</b>	<b>0</b>	<b>4</b>	<b>8</b>	<b>3</b>	<b>8</b>	<b>11</b>	<b>1</b>
<b>CEUTA</b>	<b>0</b>	<b>5</b>	<b>3</b>	<b>2</b>	<b>5</b>	<b>0</b>	<b>0</b>	<b>6</b>	<b>4</b>	<b>2</b>	<b>6</b>	<b>0</b>	<b>0</b>	<b>11</b>	<b>7</b>	<b>4</b>	<b>11</b>	<b>0</b>
<b>MELILLA</b>	<b>0</b>	<b>21</b>	<b>2</b>	<b>18</b>	<b>20</b>	<b>1</b>	<b>0</b>	<b>21</b>	<b>2</b>	<b>19</b>	<b>21</b>	<b>0</b>	<b>0</b>	<b>42</b>	<b>4</b>	<b>37</b>	<b>41</b>	<b>1</b>
<b>TOTAL ESTADO</b>	<b>1.094</b>	<b>2.678</b>	<b>983</b>	<b>1.756</b>	<b>2.739</b>	<b>1.033</b>	<b>613</b>	<b>1.745</b>	<b>636</b>	<b>1.125</b>	<b>1.761</b>	<b>597</b>	<b>1.707</b>	<b>4.423</b>	<b>1.619</b>	<b>2.881</b>	<b>4.500</b>	<b>1.630</b>

(1) Datos no facilitados.

## **7. Revisiones de oficio e instancia de parte: datos de la gestión mensual y anual**



## PENSIÓN NO CONTRIBUTIVA DE JUBILACIÓN REVISIONES DE OFICIO E INSTANCIA DE PARTE DATOS DE GESTIÓN CORRESPONDIENTES AL MES DE SEPTIEMBRE DE 2024

CC.AA. Y/O PROVINCIAS	ENTRADA REVISIONES	REVISIONES EFECTUADAS					CAUSAS DE EXTINCIÓN DEL DERECHO					
		Sin Modif.	Con Modif.	Suspensión	Extinción	TOTAL	Residencia	Personal	U.E.C.	Fallecimiento	Otras	TOTAL
		Cuantía	Cuantía	Pago	Derecho							
<b>ANDALUCÍA</b>	<b>252</b>	<b>36</b>	<b>42</b>	<b>6</b>	<b>169</b>	<b>253</b>	<b>2</b>	<b>50</b>	<b>17</b>	<b>92</b>	<b>8</b>	<b>169</b>
ALMERÍA	12	5	2	0	12	19	0	2	1	8	1	12
CÁDIZ	72	9	12	2	49	72	0	15	7	26	1	49
CÓRDOBA	10	6	2	0	3	11	0	3	0	0	0	3
GRANADA	15	0	2	0	9	11	0	6	0	2	1	9
HUELVA	20	0	6	0	13	19	0	4	1	8	0	13
JAÉN	18	1	1	0	13	15	0	1	1	10	1	13
MÁLAGA	77	10	11	4	51	76	1	10	6	33	1	51
SEVILLA	28	5	6	0	19	30	1	9	1	5	3	19
<b>ARAGÓN</b>	<b>48</b>	<b>5</b>	<b>8</b>	<b>6</b>	<b>29</b>	<b>48</b>	<b>2</b>	<b>9</b>	<b>1</b>	<b>13</b>	<b>4</b>	<b>29</b>
HUESCA	11	0	5	0	6	11	0	0	0	4	2	6
TERUEL	7	0	1	1	4	6	0	2	0	1	1	4
ZARAGOZA	30	5	2	5	19	31	2	7	1	8	1	19
<b>ASTURIAS</b>	<b>58</b>	<b>3</b>	<b>15</b>	<b>0</b>	<b>37</b>	<b>55</b>	<b>0</b>	<b>12</b>	<b>5</b>	<b>19</b>	<b>1</b>	<b>37</b>
<b>ILLES BALEARS</b>	<b>155</b>	<b>13</b>	<b>22</b>	<b>94</b>	<b>28</b>	<b>157</b>	<b>0</b>	<b>4</b>	<b>4</b>	<b>20</b>	<b>0</b>	<b>28</b>
<b>CANARIAS</b>	<b>181</b>	<b>64</b>	<b>24</b>	<b>26</b>	<b>86</b>	<b>200</b>	<b>2</b>	<b>34</b>	<b>3</b>	<b>46</b>	<b>1</b>	<b>86</b>
LAS PALMAS	101	46	16	24	50	136	2	20	0	28	0	50
S.C. TENERIFE	80	18	8	2	36	64	0	14	3	18	1	36
<b>CANTABRIA</b>	<b>69</b>	<b>21</b>	<b>28</b>	<b>4</b>	<b>16</b>	<b>69</b>	<b>0</b>	<b>10</b>	<b>2</b>	<b>4</b>	<b>0</b>	<b>16</b>
<b>CASTILLA Y LEÓN</b>	<b>191</b>	<b>37</b>	<b>91</b>	<b>26</b>	<b>86</b>	<b>240</b>	<b>1</b>	<b>54</b>	<b>7</b>	<b>23</b>	<b>1</b>	<b>86</b>
ÁVILA	29	15	10	1	3	29	0	0	3	0	0	3
BURGOS	6	0	1	0	5	6	0	4	0	1	0	5
LEÓN	23	0	6	1	16	23	0	5	3	8	0	16
PALENCIA	10	0	3	0	7	10	0	6	0	1	0	7
SALAMANCA	30	1	1	13	15	30	0	10	0	4	1	15
SEGOVIA	0	16	21	2	10	49	0	8	0	2	0	10
SORIA	4	0	0	0	4	4	0	3	0	1	0	4
VALLADOLID	79	5	47	9	18	79	1	13	1	3	0	18
ZAMORA	10	0	2	0	8	10	0	5	0	3	0	8
<b>CASTILLA-LA MANCHA</b>	<b>135</b>	<b>40</b>	<b>35</b>	<b>8</b>	<b>50</b>	<b>133</b>	<b>3</b>	<b>14</b>	<b>7</b>	<b>21</b>	<b>5</b>	<b>50</b>
ALBACETE	36	26	9	0	5	40	1	0	0	4	0	5
CIUDAD REAL	42	10	10	0	21	41	0	5	4	8	4	21
CUENCA	4	2	0	1	1	4	0	0	1	0	0	1
GUADALAJARA	4	0	3	1	0	4	0	0	0	0	0	0
TOLEDO	49	2	13	6	23	44	2	9	2	9	1	23

(Continúa al dorso)



CC.AA. Y/O PROVINCIAS	ENTRADA REVISIONES	REVISIONES EFECTUADAS					CAUSAS DE EXTINCIÓN DEL DERECHO					
		Sin Modif.	Con Modif.	Suspensión	Extinción	TOTAL	Residencia	Personal	U.E.C.	Fallecimiento	Otras	TOTAL
		Cuantía	Cuantía	Pago	Derecho							
<b>CATALUNYA</b>	<b>168</b>	<b>16</b>	<b>65</b>	<b>1</b>	<b>144</b>	<b>226</b>	<b>4</b>	<b>35</b>	<b>25</b>	<b>79</b>	<b>1</b>	<b>144</b>
BARCELONA	109	12	43	1	120	176	3	28	22	66	1	120
GIRONA	20	3	5	0	9	17	1	2	0	6	0	9
LLEIDA	16	1	9	0	4	14	0	3	1	0	0	4
TARRAGONA	23	0	8	0	11	19	0	2	2	7	0	11
<b>COMUNIDAD VALENCIANA</b>	<b>327</b>	<b>184</b>	<b>108</b>	<b>32</b>	<b>184</b>	<b>508</b>	<b>3</b>	<b>47</b>	<b>29</b>	<b>92</b>	<b>13</b>	<b>184</b>
ALICANTE	118	61	41	3	84	189	0	13	12	54	5	84
CASTELLÓN	63	17	10	20	16	63	0	8	3	3	2	16
VALENCIA	146	106	57	9	84	256	3	26	14	35	6	84
<b>EXTREMADURA</b>	<b>183</b>	<b>45</b>	<b>46</b>	<b>8</b>	<b>63</b>	<b>162</b>	<b>0</b>	<b>29</b>	<b>8</b>	<b>25</b>	<b>1</b>	<b>63</b>
BADAJOS	112	29	26	6	40	101	0	18	5	16	1	40
CÁCERES	71	16	20	2	23	61	0	11	3	9	0	23
<b>GALICIA</b>	<b>201</b>	<b>25</b>	<b>78</b>	<b>22</b>	<b>76</b>	<b>201</b>	<b>0</b>	<b>34</b>	<b>15</b>	<b>23</b>	<b>4</b>	<b>76</b>
A CORUÑA	67	20	24	3	20	67	0	13	7	0	0	20
LUGO	13	1	5	0	7	13	0	1	2	2	2	7
OURENSE	14	1	4	0	9	14	0	7	0	0	2	9
PONTEVEDRA	107	3	45	19	40	107	0	13	6	21	0	40
<b>MADRID</b>	<b>240</b>	<b>64</b>	<b>58</b>	<b>6</b>	<b>64</b>	<b>192</b>	<b>3</b>	<b>9</b>	<b>14</b>	<b>18</b>	<b>20</b>	<b>64</b>
<b>MURCIA</b>	<b>179</b>	<b>42</b>	<b>93</b>	<b>3</b>	<b>42</b>	<b>180</b>	<b>0</b>	<b>17</b>	<b>4</b>	<b>17</b>	<b>4</b>	<b>42</b>
<b>NAVARRA</b>	<b>17</b>	<b>0</b>	<b>12</b>	<b>0</b>	<b>17</b>	<b>29</b>	<b>0</b>	<b>6</b>	<b>4</b>	<b>6</b>	<b>1</b>	<b>17</b>
<b>PAÍS VASCO</b>	<b>62</b>	<b>0</b>	<b>32</b>	<b>3</b>	<b>27</b>	<b>62</b>	<b>2</b>	<b>5</b>	<b>1</b>	<b>14</b>	<b>5</b>	<b>27</b>
ARABA/ÁLAVA	16	0	0	0	16	16	2	4	0	6	4	16
GIPUZKOA	0	0	0	0	0	0	0	0	0	0	0	0
BIZKAIA	46	0	32	3	11	46	0	1	1	8	1	11
<b>LA RIOJA</b>	<b>13</b>	<b>1</b>	<b>0</b>	<b>1</b>	<b>11</b>	<b>13</b>	<b>0</b>	<b>6</b>	<b>0</b>	<b>4</b>	<b>1</b>	<b>11</b>
<b>CEUTA</b>	<b>29</b>	<b>1</b>	<b>14</b>	<b>4</b>	<b>10</b>	<b>29</b>	<b>0</b>	<b>1</b>	<b>1</b>	<b>6</b>	<b>2</b>	<b>10</b>
<b>MELILLA</b>	<b>7</b>	<b>0</b>	<b>4</b>	<b>0</b>	<b>3</b>	<b>7</b>	<b>0</b>	<b>2</b>	<b>0</b>	<b>1</b>	<b>0</b>	<b>3</b>

<b>TOTAL ESTADO</b>	<b>2.515</b>	<b>597</b>	<b>775</b>	<b>250</b>	<b>1.142</b>	<b>2.764</b>	<b>22</b>	<b>378</b>	<b>147</b>	<b>523</b>	<b>72</b>	<b>1.142</b>
---------------------	--------------	------------	------------	------------	--------------	--------------	-----------	------------	------------	------------	-----------	--------------

## PENSIÓN NO CONTRIBUTIVA DE INVALIDEZ REVISIONES DE OFICIO E INSTANCIA DE PARTE DATOS DE GESTIÓN CORRESPONDIENTES AL MES DE SEPTIEMBRE DE 2024

CC.AA. Y/O PROVINCIAS	ENTRADA REVISIONES	REVISIONES EFECTUADAS								CAUSAS DE EXTINCIÓN DEL DERECHO						
		Sin Modif. Cuantía	Con Modif. Cuantía	Suspensión PNC		Compat. PNC 366	Recuperación Art. 363.1	Extinción Derecho	TOTAL	Residencia	Personal	U.E.C.	Grado	Fallecimiento	Otras	TOTAL
				Art. 363.1	Pago											
<b>ANDALUCÍA</b>	<b>311</b>	<b>75</b>	<b>63</b>	<b>16</b>	<b>19</b>	<b>24</b>	<b>22</b>	<b>118</b>	<b>337</b>	<b>1</b>	<b>31</b>	<b>9</b>	<b>3</b>	<b>62</b>	<b>12</b>	<b>118</b>
ALMERÍA	18	1	4	1	1	0	1	12	20	0	0	1	1	10	0	12
CÁDIZ	109	25	16	2	4	11	4	43	105	0	9	2	0	29	3	43
CÓRDOBA	16	16	6	0	1	2	3	7	35	0	0	2	1	1	3	7
GRANADA	22	6	4	1	1	0	2	4	18	0	0	0	0	2	2	4
HUELVA	22	5	7	0	1	0	0	7	20	0	3	0	0	3	1	7
JAÉN	11	3	1	0	0	0	1	5	10	0	2	0	0	2	1	5
MÁLAGA	71	16	14	10	8	3	6	32	89	1	13	3	1	13	1	32
SEVILLA	42	3	11	2	3	8	5	8	40	0	4	1	0	2	1	8
<b>ARAGÓN</b>	<b>44</b>	<b>14</b>	<b>10</b>	<b>4</b>	<b>0</b>	<b>2</b>	<b>2</b>	<b>16</b>	<b>48</b>	<b>0</b>	<b>5</b>	<b>2</b>	<b>0</b>	<b>5</b>	<b>4</b>	<b>16</b>
HUESCA	12	0	7	0	0	0	0	5	12	0	3	1	0	1	0	5
TERUEL	1	0	0	0	0	0	0	1	1	0	0	0	0	0	1	1
ZARAGOZA	31	14	3	4	0	2	2	10	35	0	2	1	0	4	3	10
<b>ASTURIAS</b>	<b>31</b>	<b>0</b>	<b>7</b>	<b>1</b>	<b>0</b>	<b>0</b>	<b>1</b>	<b>18</b>	<b>27</b>	<b>0</b>	<b>0</b>	<b>0</b>	<b>0</b>	<b>13</b>	<b>5</b>	<b>18</b>
<b>ILLES BALEARS</b>	<b>125</b>	<b>16</b>	<b>15</b>	<b>0</b>	<b>73</b>	<b>7</b>	<b>0</b>	<b>17</b>	<b>128</b>	<b>0</b>	<b>2</b>	<b>1</b>	<b>7</b>	<b>5</b>	<b>2</b>	<b>17</b>
<b>CANARIAS</b>	<b>369</b>	<b>154</b>	<b>51</b>	<b>0</b>	<b>47</b>	<b>1</b>	<b>0</b>	<b>147</b>	<b>400</b>	<b>1</b>	<b>32</b>	<b>7</b>	<b>1</b>	<b>75</b>	<b>31</b>	<b>147</b>
LAS PALMAS	147	85	16	0	31	0	0	73	205	0	14	3	1	41	14	73
S.C. TENERIFE	222	69	35	0	16	1	0	74	195	1	18	4	0	34	17	74
<b>CANTABRIA</b>	<b>93</b>	<b>39</b>	<b>24</b>	<b>0</b>	<b>3</b>	<b>0</b>	<b>14</b>	<b>13</b>	<b>93</b>	<b>3</b>	<b>1</b>	<b>2</b>	<b>2</b>	<b>4</b>	<b>1</b>	<b>13</b>
<b>CASTILLA Y LEÓN</b>	<b>154</b>	<b>63</b>	<b>50</b>	<b>2</b>	<b>41</b>	<b>8</b>	<b>3</b>	<b>38</b>	<b>205</b>	<b>0</b>	<b>9</b>	<b>4</b>	<b>1</b>	<b>21</b>	<b>3</b>	<b>38</b>
ÁVILA	18	13	6	0	2	0	0	0	21	0	0	0	0	0	0	0
BURGOS	13	4	6	1	0	0	0	2	13	0	0	0	0	2	0	2
LEÓN	17	1	4	0	3	1	1	7	17	0	3	0	0	4	0	7
PALENCIA	10	2	2	0	2	0	1	3	10	0	1	0	0	2	0	3
SALAMANCA	46	6	11	1	18	0	0	10	46	0	2	1	0	6	1	10
SEGOVIA	4	35	13	0	2	0	0	2	52	0	0	0	1	1	0	2
SORIA	6	0	0	0	1	2	1	2	6	0	0	1	0	1	0	2
VALLADOLID	36	2	8	0	13	5	0	8	36	0	2	2	0	3	1	8
ZAMORA	4	0	0	0	0	0	0	4	4	0	1	0	0	2	1	4
<b>CASTILLA-LA MANCHA</b>	<b>270</b>	<b>155</b>	<b>50</b>	<b>1</b>	<b>9</b>	<b>15</b>	<b>0</b>	<b>44</b>	<b>274</b>	<b>0</b>	<b>8</b>	<b>5</b>	<b>0</b>	<b>14</b>	<b>17</b>	<b>44</b>
ALBACETE	60	35	14	0	0	5	0	17	71	0	0	2	0	8	7	17
CIUDAD REAL	132	106	15	0	0	6	0	9	136	0	3	0	0	2	4	9
CUENCA	16	5	4	0	0	1	0	2	12	0	0	0	0	1	1	2
GUADALAJARA	16	1	7	0	2	0	0	4	14	0	0	0	0	1	3	4
TOLEDO	46	8	10	1	7	3	0	12	41	0	5	3	0	2	2	12

(Continúa al dorso)

CC.AA. Y/O PROVINCIAS	ENTRADA REVISIONES	REVISIONES EFECTUADAS								CAUSAS DE EXTINCIÓN DEL DERECHO						
		Sin Modif. Cuantía	Con Modif. Cuantía	Suspensión PNC		Compat. PNC 366	Recuperación Art. 363.1	Extinción Derecho	TOTAL	Residencia	Personal	U.E.C.	Grado	Fallecimiento	Otras	TOTAL
				Art. 363.1	Pago											
<b>CATALUNYA</b>	<b>292</b>	<b>36</b>	<b>102</b>	<b>60</b>	<b>0</b>	<b>0</b>	<b>0</b>	<b>183</b>	<b>381</b>	<b>1</b>	<b>24</b>	<b>42</b>	<b>30</b>	<b>61</b>	<b>25</b>	<b>183</b>
BARCELONA	200	21	73	36	0	0	0	120	250	1	16	31	15	41	16	120
GIRONA	30	4	13	9	0	0	0	16	42	0	4	2	2	5	3	16
LLEIDA	15	1	3	8	0	0	0	13	25	0	2	0	3	6	2	13
TARRAGONA	47	10	13	7	0	0	0	34	64	0	2	9	10	9	4	34
<b>COMUNIDAD VALENCIANA</b>	<b>279</b>	<b>107</b>	<b>71</b>	<b>4</b>	<b>47</b>	<b>1</b>	<b>1</b>	<b>130</b>	<b>361</b>	<b>1</b>	<b>24</b>	<b>17</b>	<b>13</b>	<b>48</b>	<b>27</b>	<b>130</b>
ALICANTE	88	30	19	4	9	0	0	59	121	0	9	8	7	16	19	59
CASTELLÓN	63	15	9	0	24	1	1	13	63	0	3	0	0	6	4	13
VALENCIA	128	62	43	0	14	0	0	58	177	1	12	9	6	26	4	58
<b>EXTREMADURA</b>	<b>132</b>	<b>60</b>	<b>26</b>	<b>0</b>	<b>24</b>	<b>2</b>	<b>2</b>	<b>22</b>	<b>136</b>	<b>0</b>	<b>8</b>	<b>2</b>	<b>2</b>	<b>6</b>	<b>4</b>	<b>22</b>
BADAJOS	66	20	13	0	12	1	1	11	58	0	4	1	1	3	2	11
CÁCERES	66	40	13	0	12	1	1	11	78	0	4	1	1	3	2	11
<b>GALICIA</b>	<b>210</b>	<b>39</b>	<b>81</b>	<b>3</b>	<b>8</b>	<b>3</b>	<b>2</b>	<b>74</b>	<b>210</b>	<b>2</b>	<b>10</b>	<b>17</b>	<b>4</b>	<b>35</b>	<b>6</b>	<b>74</b>
A CORUÑA	81	33	27	2	0	3	2	14	81	2	6	4	2	0	0	14
LUGO	17	0	4	0	1	0	0	12	17	0	0	0	1	8	3	12
OURENSE	24	5	8	1	0	0	0	10	24	0	1	1	0	5	3	10
PONTEVEDRA	88	1	42	0	7	0	0	38	88	0	3	12	1	22	0	38
<b>MADRID</b>	<b>184</b>	<b>52</b>	<b>45</b>	<b>12</b>	<b>12</b>	<b>13</b>	<b>1</b>	<b>49</b>	<b>184</b>	<b>0</b>	<b>9</b>	<b>12</b>	<b>8</b>	<b>9</b>	<b>11</b>	<b>49</b>
<b>MURCIA</b>	<b>214</b>	<b>47</b>	<b>62</b>	<b>0</b>	<b>0</b>	<b>1</b>	<b>0</b>	<b>43</b>	<b>153</b>	<b>0</b>	<b>14</b>	<b>3</b>	<b>0</b>	<b>24</b>	<b>2</b>	<b>43</b>
<b>NAVARRA</b>	<b>22</b>	<b>0</b>	<b>8</b>	<b>3</b>	<b>2</b>	<b>0</b>	<b>0</b>	<b>9</b>	<b>22</b>	<b>0</b>	<b>3</b>	<b>1</b>	<b>0</b>	<b>2</b>	<b>3</b>	<b>9</b>
<b>PAÍS VASCO</b>	<b>38</b>	<b>0</b>	<b>21</b>	<b>2</b>	<b>1</b>	<b>0</b>	<b>0</b>	<b>14</b>	<b>38</b>	<b>1</b>	<b>1</b>	<b>0</b>	<b>2</b>	<b>6</b>	<b>4</b>	<b>14</b>
ÁLAVA	10	0	0	2	0	0	0	8	10	1	1	0	2	2	2	8
GUIPÚZCOA	0	0	0	0	0	0	0	0	0	0	0	0	0	0	0	0
VIZCAYA	28	0	21	0	1	0	0	6	28	0	0	0	0	4	2	6
<b>LA RIOJA</b>	<b>5</b>	<b>0</b>	<b>1</b>	<b>1</b>	<b>0</b>	<b>0</b>	<b>0</b>	<b>3</b>	<b>5</b>	<b>0</b>	<b>2</b>	<b>0</b>	<b>0</b>	<b>1</b>	<b>0</b>	<b>3</b>
<b>CEUTA</b>	<b>0</b>	<b>0</b>	<b>23</b>	<b>2</b>	<b>6</b>	<b>2</b>	<b>4</b>	<b>7</b>	<b>44</b>	<b>0</b>	<b>0</b>	<b>1</b>	<b>0</b>	<b>5</b>	<b>1</b>	<b>7</b>
<b>MELILLA</b>	<b>20</b>	<b>3</b>	<b>11</b>	<b>0</b>	<b>0</b>	<b>3</b>	<b>0</b>	<b>3</b>	<b>20</b>	<b>0</b>	<b>1</b>	<b>0</b>	<b>0</b>	<b>1</b>	<b>1</b>	<b>3</b>

<b>TOTAL ESTADO</b>	<b>2.793</b>	<b>860</b>	<b>721</b>	<b>111</b>	<b>292</b>	<b>82</b>	<b>52</b>	<b>948</b>	<b>3.066</b>	<b>10</b>	<b>184</b>	<b>125</b>	<b>73</b>	<b>397</b>	<b>159</b>	<b>948</b>
---------------------	--------------	------------	------------	------------	------------	-----------	-----------	------------	--------------	-----------	------------	------------	-----------	------------	------------	------------

## TOTAL PENSIONES NO CONTRIBUTIVAS REVISIONES DE OFICIO E INSTANCIA DE PARTE DATOS DE GESTIÓN CORRESPONDIENTES AL MES DE SEPTIEMBRE DE 2024

CC.AA. Y/O PROVINCIAS	ENTRADA REVISIONES	REVISIONES EFECTUADAS								CAUSAS DE EXTINCIÓN DEL DERECHO						
		Sin Modif. Cuantía	Con Modif. Cuantía	Suspensión PNC		Compat. PNC 366	Recuperación Art. 363.1	Extinción Derecho	TOTAL	Residencia	Personal	U.E.C.	Grado	Fallecimiento	Otras	TOTAL
				Art. 363.1	Pago											
<b>ANDALUCÍA</b>	<b>563</b>	<b>111</b>	<b>105</b>	<b>16</b>	<b>25</b>	<b>24</b>	<b>22</b>	<b>287</b>	<b>590</b>	<b>3</b>	<b>81</b>	<b>26</b>	<b>3</b>	<b>154</b>	<b>20</b>	<b>287</b>
ALMERÍA	30	6	6	1	1	0	1	24	39	0	2	2	1	18	1	24
CÁDIZ	181	34	28	2	6	11	4	92	177	0	24	9	0	55	4	92
CÓRDOBA	26	22	8	0	1	2	3	10	46	0	3	2	1	1	3	10
GRANADA	37	6	6	1	1	0	2	13	29	0	6	0	0	4	3	13
HUELVA	42	5	13	0	1	0	0	20	39	0	7	1	0	11	1	20
JAÉN	29	4	2	0	0	0	1	18	25	0	3	1	0	12	2	18
MÁLAGA	148	26	25	10	12	3	6	83	165	2	23	9	1	46	2	83
SEVILLA	70	8	17	2	3	8	5	27	70	1	13	2	0	7	4	27
<b>ARAGÓN</b>	<b>92</b>	<b>19</b>	<b>18</b>	<b>4</b>	<b>6</b>	<b>2</b>	<b>2</b>	<b>45</b>	<b>96</b>	<b>2</b>	<b>14</b>	<b>3</b>	<b>0</b>	<b>18</b>	<b>8</b>	<b>45</b>
HUESCA	23	0	12	0	0	0	0	11	23	0	3	1	0	5	2	11
TERUEL	8	0	1	0	1	0	0	5	7	0	2	0	0	1	2	5
ZARAGOZA	61	19	5	4	5	2	2	29	66	2	9	2	0	12	4	29
<b>ASTURIAS</b>	<b>89</b>	<b>3</b>	<b>22</b>	<b>1</b>	<b>0</b>	<b>0</b>	<b>1</b>	<b>55</b>	<b>82</b>	<b>0</b>	<b>12</b>	<b>5</b>	<b>0</b>	<b>32</b>	<b>6</b>	<b>55</b>
<b>ILLES BALEARS</b>	<b>280</b>	<b>29</b>	<b>37</b>	<b>0</b>	<b>167</b>	<b>7</b>	<b>0</b>	<b>45</b>	<b>285</b>	<b>0</b>	<b>6</b>	<b>5</b>	<b>7</b>	<b>25</b>	<b>2</b>	<b>45</b>
<b>CANARIAS</b>	<b>550</b>	<b>218</b>	<b>75</b>	<b>0</b>	<b>73</b>	<b>1</b>	<b>0</b>	<b>233</b>	<b>600</b>	<b>3</b>	<b>66</b>	<b>10</b>	<b>1</b>	<b>121</b>	<b>32</b>	<b>233</b>
LAS PALMAS	248	131	32	0	55	0	0	123	341	2	34	3	1	69	14	123
S.C. TENERIFE	302	87	43	0	18	1	0	110	259	1	32	7	0	52	18	110
<b>CANTABRIA</b>	<b>162</b>	<b>60</b>	<b>52</b>	<b>0</b>	<b>7</b>	<b>0</b>	<b>14</b>	<b>29</b>	<b>162</b>	<b>3</b>	<b>11</b>	<b>4</b>	<b>2</b>	<b>8</b>	<b>1</b>	<b>29</b>
<b>CASTILLA Y LEÓN</b>	<b>345</b>	<b>100</b>	<b>141</b>	<b>2</b>	<b>67</b>	<b>8</b>	<b>3</b>	<b>124</b>	<b>445</b>	<b>1</b>	<b>63</b>	<b>11</b>	<b>1</b>	<b>44</b>	<b>4</b>	<b>124</b>
ÁVILA	47	28	16	0	3	0	0	3	50	0	0	3	0	0	0	3
BURGOS	19	4	7	1	0	0	0	7	19	0	4	0	0	3	0	7
LEÓN	40	1	10	0	4	1	1	23	40	0	8	3	0	12	0	23
PALENCIA	20	2	5	0	2	0	1	10	20	0	7	0	0	3	0	10
SALAMANCA	76	7	12	1	31	0	0	25	76	0	12	1	0	10	2	25
SEGOVIA	4	51	34	0	4	0	0	12	101	0	8	0	1	3	0	12
SORIA	10	0	0	0	1	2	1	6	10	0	3	1	0	2	0	6
VALLADOLID	115	7	55	0	22	5	0	26	115	1	15	3	0	6	1	26
ZAMORA	14	0	2	0	0	0	0	12	14	0	6	0	0	5	1	12
<b>CASTILLA-LA MANCHA</b>	<b>405</b>	<b>195</b>	<b>85</b>	<b>1</b>	<b>17</b>	<b>15</b>	<b>0</b>	<b>94</b>	<b>407</b>	<b>3</b>	<b>22</b>	<b>12</b>	<b>0</b>	<b>35</b>	<b>22</b>	<b>94</b>
ALBACETE	96	61	23	0	0	5	0	22	111	1	0	2	0	12	7	22
CIUDAD REAL	174	116	25	0	0	6	0	30	177	0	8	4	0	10	8	30
CUENCA	20	7	4	0	1	1	0	3	16	0	0	1	0	1	1	3
GUADALAJARA	20	1	10	0	3	0	0	4	18	0	0	0	0	1	3	4
TOLEDO	95	10	23	1	13	3	0	35	85	2	14	5	0	11	3	35

(Continúa al dorso)

CC.AA. Y/O PROVINCIAS	ENTRADA REVISIONES	REVISIONES EFECTUADAS								CAUSAS DE EXTINCIÓN DEL DERECHO						
		Sin Modif. Cuantía	Con Modif. Cuantía	Suspensión PNC		Compat. PNC 366	Recuperación Art. 363.1	Extinción Derecho	TOTAL	Residencia	Personal	U.E.C.	Grado	Fallecimiento	Otras	TOTAL
				Art. 363.1	Pago											
<b>CATALUNYA</b>	<b>460</b>	<b>52</b>	<b>167</b>	<b>60</b>	<b>1</b>	<b>0</b>	<b>0</b>	<b>327</b>	<b>607</b>	<b>5</b>	<b>59</b>	<b>67</b>	<b>30</b>	<b>140</b>	<b>26</b>	<b>327</b>
BARCELONA	309	33	116	36	1	0	0	240	426	4	44	53	15	107	17	240
GIRONA	50	7	18	9	0	0	0	25	59	1	6	2	2	11	3	25
LLEIDA	31	2	12	8	0	0	0	17	39	0	5	1	3	6	2	17
TARRAGONA	70	10	21	7	0	0	0	45	83	0	4	11	10	16	4	45
<b>COMUNIDAD VALENCIANA</b>	<b>606</b>	<b>291</b>	<b>179</b>	<b>4</b>	<b>79</b>	<b>1</b>	<b>1</b>	<b>314</b>	<b>869</b>	<b>4</b>	<b>71</b>	<b>46</b>	<b>13</b>	<b>140</b>	<b>40</b>	<b>314</b>
ALICANTE	206	91	60	4	12	0	0	143	310	0	22	20	7	70	24	143
CASTELLÓN	126	32	19	0	44	1	1	29	126	0	11	3	0	9	6	29
VALENCIA	274	168	100	0	23	0	0	142	433	4	38	23	6	61	10	142
<b>EXTREMADURA</b>	<b>315</b>	<b>105</b>	<b>72</b>	<b>0</b>	<b>32</b>	<b>2</b>	<b>2</b>	<b>85</b>	<b>298</b>	<b>0</b>	<b>37</b>	<b>10</b>	<b>2</b>	<b>31</b>	<b>5</b>	<b>85</b>
BADAJOS	178	49	39	0	18	1	1	51	159	0	22	6	1	19	3	51
CÁCERES	137	56	33	0	14	1	1	34	139	0	15	4	1	12	2	34
<b>GALICIA</b>	<b>411</b>	<b>64</b>	<b>159</b>	<b>3</b>	<b>30</b>	<b>3</b>	<b>2</b>	<b>150</b>	<b>411</b>	<b>2</b>	<b>44</b>	<b>32</b>	<b>4</b>	<b>58</b>	<b>10</b>	<b>150</b>
A CORUÑA	148	53	51	2	3	3	2	34	148	2	19	11	2	0	0	34
LUGO	30	1	9	0	1	0	0	19	30	0	1	2	1	10	5	19
OURENSE	38	6	12	1	0	0	0	19	38	0	8	1	0	5	5	19
PONTEVEDRA	195	4	87	0	26	0	0	78	195	0	16	18	1	43	0	78
<b>MADRID</b>	<b>424</b>	<b>116</b>	<b>103</b>	<b>12</b>	<b>18</b>	<b>13</b>	<b>1</b>	<b>113</b>	<b>376</b>	<b>3</b>	<b>18</b>	<b>26</b>	<b>8</b>	<b>27</b>	<b>31</b>	<b>113</b>
<b>MURCIA</b>	<b>393</b>	<b>89</b>	<b>155</b>	<b>0</b>	<b>3</b>	<b>1</b>	<b>0</b>	<b>85</b>	<b>333</b>	<b>0</b>	<b>31</b>	<b>7</b>	<b>0</b>	<b>41</b>	<b>6</b>	<b>85</b>
<b>NAVARRA</b>	<b>39</b>	<b>0</b>	<b>20</b>	<b>3</b>	<b>2</b>	<b>0</b>	<b>0</b>	<b>26</b>	<b>51</b>	<b>0</b>	<b>9</b>	<b>5</b>	<b>0</b>	<b>8</b>	<b>4</b>	<b>26</b>
<b>PAÍS VASCO</b>	<b>100</b>	<b>0</b>	<b>53</b>	<b>2</b>	<b>4</b>	<b>0</b>	<b>0</b>	<b>41</b>	<b>100</b>	<b>3</b>	<b>6</b>	<b>1</b>	<b>2</b>	<b>20</b>	<b>9</b>	<b>41</b>
ÁLAVA	26	0	0	2	0	0	0	24	26	3	5	0	2	8	6	24
GUIPÚZCOA	0	0	0	0	0	0	0	0	0	0	0	0	0	0	0	0
VIZCAYA	74	0	53	0	4	0	0	17	74	0	1	1	0	12	3	17
<b>LA RIOJA</b>	<b>18</b>	<b>1</b>	<b>1</b>	<b>1</b>	<b>1</b>	<b>0</b>	<b>0</b>	<b>14</b>	<b>18</b>	<b>0</b>	<b>8</b>	<b>0</b>	<b>0</b>	<b>5</b>	<b>1</b>	<b>14</b>
<b>CEUTA</b>	<b>29</b>	<b>1</b>	<b>37</b>	<b>2</b>	<b>10</b>	<b>2</b>	<b>4</b>	<b>17</b>	<b>73</b>	<b>0</b>	<b>1</b>	<b>2</b>	<b>0</b>	<b>11</b>	<b>3</b>	<b>17</b>
<b>MELILLA</b>	<b>27</b>	<b>3</b>	<b>15</b>	<b>0</b>	<b>0</b>	<b>3</b>	<b>0</b>	<b>6</b>	<b>27</b>	<b>0</b>	<b>3</b>	<b>0</b>	<b>0</b>	<b>2</b>	<b>1</b>	<b>6</b>

<b>TOTAL ESTADO</b>	<b>5.308</b>	<b>1.457</b>	<b>1.496</b>	<b>111</b>	<b>542</b>	<b>82</b>	<b>52</b>	<b>2.090</b>	<b>5.830</b>	<b>32</b>	<b>562</b>	<b>272</b>	<b>73</b>	<b>920</b>	<b>231</b>	<b>2.090</b>
---------------------	--------------	--------------	--------------	------------	------------	-----------	-----------	--------------	--------------	-----------	------------	------------	-----------	------------	------------	--------------

## PENSIÓN NO CONTRIBUTIVA DE JUBILACIÓN REVISIONES DE OFICIO E INSTANCIA DE PARTE DATOS DE GESTIÓN ACUMULADA CORRESPONDIENTES AL AÑO 2024 HASTA SEPTIEMBRE

CC.AA. Y/O PROVINCIAS	ENTRADA REVISIONES	REVISIONES EFECTUADAS					CAUSAS DE EXTINCIÓN DEL DERECHO					
		Sin Modif.	Con Modif.	Suspensión	Extinción	TOTAL	Residencia	Personal	U.E.C.	Fallecimiento	Otras	TOTAL
		Cuantía	Cuantía	Pago	Derecho							
<b>ANDALUCÍA</b>	<b>3.604</b>	<b>789</b>	<b>596</b>	<b>94</b>	<b>2.228</b>	<b>3.707</b>	<b>10</b>	<b>837</b>	<b>198</b>	<b>1.085</b>	<b>98</b>	<b>2.228</b>
ALMERÍA	275	60	52	2	166	280	1	69	5	84	7	166
CÁDIZ	775	151	123	14	470	758	2	181	44	228	15	470
CÓRDOBA	320	109	66	5	170	350	0	60	35	68	7	170
GRANADA	219	50	33	5	137	225	1	44	9	65	18	137
HUELVA	190	17	46	0	129	192	0	42	7	75	5	129
JAÉN	195	17	21	1	155	194	0	58	3	85	9	155
MÁLAGA	913	216	131	56	576	979	5	202	54	299	16	576
SEVILLA	717	169	124	11	425	729	1	181	41	181	21	425
<b>ARAGÓN</b>	<b>460</b>	<b>72</b>	<b>66</b>	<b>59</b>	<b>254</b>	<b>451</b>	<b>9</b>	<b>88</b>	<b>20</b>	<b>103</b>	<b>34</b>	<b>254</b>
HUESCA	105	0	24	11	70	105	0	24	4	34	8	70
TERUEL	62	6	10	6	36	58	3	7	2	11	13	36
ZARAGOZA	293	66	32	42	148	288	6	57	14	58	13	148
<b>ASTURIAS</b>	<b>411</b>	<b>18</b>	<b>136</b>	<b>1</b>	<b>275</b>	<b>430</b>	<b>0</b>	<b>84</b>	<b>30</b>	<b>157</b>	<b>4</b>	<b>275</b>
<b>ILLES BALEARS</b>	<b>808</b>	<b>167</b>	<b>178</b>	<b>233</b>	<b>246</b>	<b>824</b>	<b>1</b>	<b>64</b>	<b>23</b>	<b>156</b>	<b>2</b>	<b>246</b>
<b>CANARIAS</b>	<b>1.970</b>	<b>575</b>	<b>263</b>	<b>286</b>	<b>983</b>	<b>2.107</b>	<b>11</b>	<b>262</b>	<b>30</b>	<b>645</b>	<b>35</b>	<b>983</b>
LAS PALMAS	950	321	128	278	443	1.170	5	105	14	308	11	443
S.C. TENERIFE	1.020	254	135	8	540	937	6	157	16	337	24	540
<b>CANTABRIA</b>	<b>642</b>	<b>253</b>	<b>179</b>	<b>51</b>	<b>161</b>	<b>644</b>	<b>0</b>	<b>74</b>	<b>13</b>	<b>62</b>	<b>12</b>	<b>161</b>
<b>CASTILLA Y LEÓN</b>	<b>1.435</b>	<b>393</b>	<b>505</b>	<b>106</b>	<b>791</b>	<b>1.795</b>	<b>3</b>	<b>415</b>	<b>90</b>	<b>274</b>	<b>9</b>	<b>791</b>
ÁVILA	162	120	80	23	43	266	0	14	25	4	0	43
BURGOS	102	10	13	2	77	102	0	51	3	23	0	77
LEÓN	218	18	59	6	135	218	0	52	11	69	3	135
PALENCIA	73	7	18	1	86	112	0	56	1	29	0	86
SALAMANCA	224	19	38	17	150	224	1	75	14	57	3	150
SEGOVIA	7	93	53	18	60	224	0	40	3	17	0	60
SORIA	22	1	0	0	21	22	0	11	1	9	0	21
VALLADOLID	463	73	203	34	153	463	2	82	22	44	3	153
ZAMORA	164	52	41	5	66	164	0	34	10	22	0	66
<b>CASTILLA-LA MANCHA</b>	<b>1.495</b>	<b>708</b>	<b>362</b>	<b>73</b>	<b>574</b>	<b>1.717</b>	<b>17</b>	<b>178</b>	<b>59</b>	<b>256</b>	<b>64</b>	<b>574</b>
ALBACETE	446	229	77	7	124	437	2	42	16	54	10	124
CIUDAD REAL	413	97	137	6	173	413	2	54	14	80	23	173
CUENCA	132	50	26	11	43	130	1	16	5	17	4	43
GUADALAJARA	88	250	33	12	39	334	6	12	5	14	2	39
TOLEDO	416	82	89	37	195	403	6	54	19	91	25	195

(Continúa al dorso)

CC.AA. Y/O PROVINCIAS	ENTRADA REVISIONES	REVISIONES EFECTUADAS					CAUSAS DE EXTINCIÓN DEL DERECHO					
		Sin Modif.	Con Modif.	Suspensión	Extinción	TOTAL	Residencia	Personal	U.E.C.	Fallecimiento	Otras	TOTAL
		Cuantía	Cuantía	Pago	Derecho							
<b>CATALUNYA</b>	<b>1.111</b>	<b>86</b>	<b>413</b>	<b>10</b>	<b>1.176</b>	<b>1.685</b>	<b>15</b>	<b>370</b>	<b>83</b>	<b>692</b>	<b>16</b>	<b>1.176</b>
BARCELONA	780	63	285	9	862	1.219	8	266	64	514	10	862
GIRONA	123	17	53	0	129	199	3	37	5	78	6	129
LLEIDA	71	3	27	0	63	93	0	23	4	36	0	63
TARRAGONA	137	3	48	1	122	174	4	44	10	64	0	122
<b>COMUNIDAD VALENCIANA</b>	<b>2.451</b>	<b>1.242</b>	<b>685</b>	<b>124</b>	<b>1.572</b>	<b>3.623</b>	<b>12</b>	<b>588</b>	<b>175</b>	<b>756</b>	<b>41</b>	<b>1.572</b>
ALICANTE	883	547	228	7	598	1.380	3	191	59	331	14	598
CASTELLÓN	314	96	96	45	125	362	0	51	17	48	9	125
VALENCIA	1.254	599	361	72	849	1.881	9	346	99	377	18	849
<b>EXTREMADURA</b>	<b>2.723</b>	<b>928</b>	<b>339</b>	<b>84</b>	<b>463</b>	<b>1.814</b>	<b>1</b>	<b>131</b>	<b>68</b>	<b>230</b>	<b>33</b>	<b>463</b>
BADAJOS	1.397	584	218	45	278	1.125	1	76	39	138	24	278
CÁCERES	1.326	344	121	39	185	689	0	55	29	92	9	185
<b>GALICIA</b>	<b>2.951</b>	<b>616</b>	<b>1.039</b>	<b>79</b>	<b>1.202</b>	<b>2.936</b>	<b>19</b>	<b>391</b>	<b>150</b>	<b>574</b>	<b>68</b>	<b>1.202</b>
A CORUÑA	1.611	593	548	25	445	1.611	16	144	68	194	23	445
LUGO	213	3	29	12	154	198	1	29	15	91	18	154
OURENSE	258	8	58	2	190	258	2	62	3	96	27	190
PONTEVEDRA	869	12	404	40	413	869	0	156	64	193	0	413
<b>MADRID</b>	<b>2.651</b>	<b>497</b>	<b>644</b>	<b>55</b>	<b>1.407</b>	<b>2.603</b>	<b>26</b>	<b>322</b>	<b>110</b>	<b>711</b>	<b>238</b>	<b>1.407</b>
<b>MURCIA</b>	<b>1.018</b>	<b>207</b>	<b>395</b>	<b>24</b>	<b>368</b>	<b>994</b>	<b>1</b>	<b>135</b>	<b>50</b>	<b>159</b>	<b>23</b>	<b>368</b>
NAVARRA	259	12	91	8	160	271	0	63	13	74	10	160
<b>PAÍS VASCO</b>	<b>225</b>	<b>1</b>	<b>83</b>	<b>18</b>	<b>137</b>	<b>239</b>	<b>13</b>	<b>48</b>	<b>7</b>	<b>58</b>	<b>11</b>	<b>137</b>
ARABA/ÁLAVA	85	0	0	2	83	85	9	26	0	38	10	83
GIPUZKOA	0	0	0	0	0	0	0	0	0	0	0	0
BIZKAIA	140	1	83	16	54	154	4	22	7	20	1	54
<b>LA RIOJA</b>	<b>143</b>	<b>10</b>	<b>42</b>	<b>9</b>	<b>82</b>	<b>143</b>	<b>0</b>	<b>34</b>	<b>2</b>	<b>40</b>	<b>6</b>	<b>82</b>
CEUTA	152	5	90	5	52	152	1	13	10	26	2	52
MELILLA	244	8	119	46	58	231	19	12	6	17	4	58
<b>TOTAL ESTADO</b>	<b>24.753</b>	<b>6.587</b>	<b>6.225</b>	<b>1.365</b>	<b>12.189</b>	<b>26.366</b>	<b>158</b>	<b>4.109</b>	<b>1.137</b>	<b>6.075</b>	<b>710</b>	<b>12.189</b>

## PENSIÓN NO CONTRIBUTIVA DE INVALIDEZ REVISIONES DE OFICIO E INSTANCIA DE PARTE DATOS DE GESTIÓN ACUMULADA CORRESPONDIENTES AL AÑO 2024 HASTA SEPTIEMBRE

CC.AA. Y/O PROVINCIAS	ENTRADA REVISIONES	REVISIONES EFECTUADAS								CAUSAS DE EXTINCIÓN DEL DERECHO						
		Sin Modif. Cuantía	Con Modif. Cuantía	Suspensión PNC		Compat. PNC 366	Recuperación Art. 363.1	Extinción Derecho	TOTAL	Residencia	Personal	U.E.C.	Grado	Fallecimiento	Otras	TOTAL
				Art. 363.1	Pago											
<b>ANDALUCÍA</b>	<b>4.010</b>	<b>966</b>	<b>671</b>	<b>151</b>	<b>132</b>	<b>173</b>	<b>451</b>	<b>1.623</b>	<b>4.167</b>	<b>6</b>	<b>420</b>	<b>135</b>	<b>64</b>	<b>812</b>	<b>186</b>	<b>1.623</b>
ALMERÍA	242	38	48	4	7	4	37	120	258	0	27	6	7	75	5	120
CÁDIZ	920	219	125	22	22	71	70	382	911	0	90	29	4	201	58	382
CÓRDOBA	444	164	62	19	16	36	19	149	465	1	21	31	10	52	34	149
GRANADA	291	65	35	12	12	2	38	108	272	1	11	3	15	55	23	108
HUELVA	301	100	61	4	6	5	22	108	306	0	25	3	6	68	6	108
JAÉN	179	30	25	6	1	2	13	108	185	1	32	6	1	57	11	108
MÁLAGA	787	129	132	37	41	10	133	383	865	3	130	29	7	199	15	383
SEVILLA	846	221	183	47	27	43	119	265	905	0	84	28	14	105	34	265
<b>ARAGÓN</b>	<b>345</b>	<b>70</b>	<b>58</b>	<b>26</b>	<b>30</b>	<b>13</b>	<b>16</b>	<b>139</b>	<b>352</b>	<b>1</b>	<b>19</b>	<b>14</b>	<b>5</b>	<b>46</b>	<b>54</b>	<b>139</b>
HUESCA	68	2	23	3	10	0	2	34	74	0	7	5	3	12	7	34
TERUEL	23	1	2	0	3	0	0	16	22	0	2	1	0	7	6	16
ZARAGOZA	254	67	33	23	17	13	14	89	256	1	10	8	2	27	41	89
<b>ASTURIAS</b>	<b>394</b>	<b>20</b>	<b>88</b>	<b>17</b>	<b>1</b>	<b>23</b>	<b>10</b>	<b>204</b>	<b>363</b>	<b>1</b>	<b>56</b>	<b>11</b>	<b>1</b>	<b>125</b>	<b>10</b>	<b>204</b>
<b>ILLES BALEARS</b>	<b>612</b>	<b>207</b>	<b>114</b>	<b>3</b>	<b>158</b>	<b>68</b>	<b>0</b>	<b>145</b>	<b>695</b>	<b>0</b>	<b>26</b>	<b>8</b>	<b>21</b>	<b>83</b>	<b>7</b>	<b>145</b>
<b>CANARIAS</b>	<b>3.419</b>	<b>1.326</b>	<b>355</b>	<b>0</b>	<b>373</b>	<b>19</b>	<b>0</b>	<b>1.132</b>	<b>3.205</b>	<b>5</b>	<b>244</b>	<b>65</b>	<b>19</b>	<b>632</b>	<b>167</b>	<b>1.132</b>
LAS PALMAS	1.399	628	136	0	284	11	0	438	1.497	0	89	20	9	251	69	438
S.C. TENERIFE	2.020	698	219	0	89	8	0	694	1.708	5	155	45	10	381	98	694
<b>CANTABRIA</b>	<b>809</b>	<b>369</b>	<b>171</b>	<b>0</b>	<b>77</b>	<b>0</b>	<b>52</b>	<b>140</b>	<b>809</b>	<b>8</b>	<b>32</b>	<b>16</b>	<b>6</b>	<b>52</b>	<b>26</b>	<b>140</b>
<b>CASTILLA Y LEÓN</b>	<b>1.366</b>	<b>533</b>	<b>405</b>	<b>78</b>	<b>134</b>	<b>67</b>	<b>16</b>	<b>471</b>	<b>1.704</b>	<b>1</b>	<b>127</b>	<b>72</b>	<b>13</b>	<b>186</b>	<b>72</b>	<b>471</b>
ÁVILA	184	145	71	10	18	0	0	46	290	0	11	32	0	3	0	46
BURGOS	173	41	34	13	15	3	0	67	173	0	18	4	5	23	17	67
LEÓN	177	23	41	6	11	6	5	85	177	0	16	2	1	56	10	85
PALENCIA	73	4	17	2	3	0	2	46	74	0	11	1	2	28	4	46
SALAMANCA	188	25	46	4	22	0	0	91	188	0	19	5	1	48	18	91
SEGOVIA	15	144	28	0	21	0	0	32	225	1	13	9	3	5	1	32
SORIA	23	1	6	2	1	2	1	10	23	0	2	1	0	4	3	10
VALLADOLID	329	50	105	40	33	56	7	59	350	0	25	14	1	8	11	59
ZAMORA	204	100	57	1	10	0	1	35	204	0	12	4	0	11	8	35
<b>CASTILLA-LA MANCHA</b>	<b>2.315</b>	<b>1.269</b>	<b>623</b>	<b>27</b>	<b>145</b>	<b>134</b>	<b>3</b>	<b>495</b>	<b>2.696</b>	<b>9</b>	<b>105</b>	<b>47</b>	<b>9</b>	<b>193</b>	<b>132</b>	<b>495</b>
ALBACETE	708	351	162	3	14	33	1	131	695	2	27	12	4	63	23	131
CIUDAD REAL	748	337	187	5	23	51	0	146	749	0	25	8	1	58	54	146
CUENCA	279	103	69	3	27	22	2	47	273	1	9	4	1	15	17	47
GUADALAJARA	123	370	63	7	20	6	0	40	506	2	11	3	1	11	12	40
TOLEDO	457	108	142	9	61	22	0	131	473	4	33	20	2	46	26	131

(Continúa al dorso)



CC.AA. Y/O PROVINCIAS	ENTRADA REVISIONES	REVISIONES EFECTUADAS								CAUSAS DE EXTINCIÓN DEL DERECHO						
		Sin Modif. Cuantía	Con Modif. Cuantía	Suspensión PNC		Compat. PNC 366	Recuperación Art. 363.1	Extinción Derecho	TOTAL	Residencia	Personal	U.E.C.	Grado	Fallecimiento	Otras	TOTAL
				Art. 363.1	Pago											
<b>CATALUNYA</b>	<b>1.649</b>	<b>165</b>	<b>552</b>	<b>363</b>	<b>0</b>	<b>0</b>	<b>0</b>	<b>1.150</b>	<b>2.230</b>	<b>6</b>	<b>147</b>	<b>121</b>	<b>70</b>	<b>611</b>	<b>195</b>	<b>1.150</b>
BARCELONA	1.116	110	376	202	0	0	0	789	1.477	5	101	85	37	421	140	789
GIRONA	174	24	72	35	0	0	0	97	228	1	15	10	4	50	17	97
LLEIDA	73	3	20	36	0	0	0	79	138	0	12	6	6	48	7	79
TARRAGONA	286	28	84	90	0	0	0	185	387	0	19	20	23	92	31	185
<b>COMUNIDAD VALENCIANA</b>	<b>1.949</b>	<b>576</b>	<b>516</b>	<b>26</b>	<b>207</b>	<b>36</b>	<b>16</b>	<b>928</b>	<b>2.305</b>	<b>6</b>	<b>218</b>	<b>94</b>	<b>85</b>	<b>393</b>	<b>132</b>	<b>928</b>
ALICANTE	554	187	113	7	33	13	7	290	650	0	75	29	12	138	36	290
CASTELLÓN	418	92	94	9	56	23	9	135	418	1	21	10	16	54	33	135
VALENCIA	977	297	309	10	118	0	0	503	1.237	5	122	55	57	201	63	503
<b>EXTREMADURA</b>	<b>3.418</b>	<b>1.354</b>	<b>335</b>	<b>14</b>	<b>88</b>	<b>55</b>	<b>18</b>	<b>239</b>	<b>2.103</b>	<b>2</b>	<b>39</b>	<b>38</b>	<b>5</b>	<b>113</b>	<b>42</b>	<b>239</b>
BADAJOS	1.727	648	207	12	51	42	9	145	1.114	1	28	24	2	64	26	145
CÁCERES	1.691	706	128	2	37	13	9	94	989	1	11	14	3	49	16	94
<b>GALICIA</b>	<b>2.592</b>	<b>632</b>	<b>932</b>	<b>37</b>	<b>64</b>	<b>21</b>	<b>33</b>	<b>873</b>	<b>2.592</b>	<b>5</b>	<b>189</b>	<b>141</b>	<b>26</b>	<b>402</b>	<b>110</b>	<b>873</b>
A CORUÑA	1.402	556	473	29	15	19	26	284	1.402	4	90	59	11	106	14	284
LUGO	173	4	31	3	6	0	0	129	173	0	28	3	5	52	41	129
OURENSE	302	56	81	5	4	2	7	147	302	1	16	6	2	67	55	147
PONTEVEDRA	715	16	347	0	39	0	0	313	715	0	55	73	8	177	0	313
<b>MADRID</b>	<b>2.006</b>	<b>431</b>	<b>503</b>	<b>65</b>	<b>47</b>	<b>76</b>	<b>4</b>	<b>880</b>	<b>2.006</b>	<b>4</b>	<b>141</b>	<b>107</b>	<b>49</b>	<b>394</b>	<b>185</b>	<b>880</b>
<b>MURCIA</b>	<b>1.503</b>	<b>539</b>	<b>399</b>	<b>31</b>	<b>9</b>	<b>29</b>	<b>1</b>	<b>424</b>	<b>1.432</b>	<b>0</b>	<b>125</b>	<b>46</b>	<b>16</b>	<b>209</b>	<b>28</b>	<b>424</b>
NAVARRA	138	0	64	10	5	4	0	55	138	0	16	6	1	21	11	55
<b>PAÍS VASCO</b>	<b>243</b>	<b>2</b>	<b>95</b>	<b>6</b>	<b>38</b>	<b>0</b>	<b>0</b>	<b>109</b>	<b>250</b>	<b>3</b>	<b>35</b>	<b>3</b>	<b>16</b>	<b>34</b>	<b>18</b>	<b>109</b>
ÁLAVA	81	0	0	3	22	0	0	56	81	3	20	0	15	13	5	56
GUIPÚZCOA	0	0	0	0	0	0	0	0	0	0	0	0	0	0	0	0
VIZCAYA	162	2	95	3	16	0	0	53	169	0	15	3	1	21	13	53
<b>LA RIOJA</b>	<b>96</b>	<b>12</b>	<b>28</b>	<b>2</b>	<b>5</b>	<b>0</b>	<b>5</b>	<b>44</b>	<b>96</b>	<b>0</b>	<b>12</b>	<b>2</b>	<b>0</b>	<b>16</b>	<b>14</b>	<b>44</b>
CEUTA	247	9	172	13	13	38	22	49	316	0	7	7	0	26	9	49
MELILLA	364	20	186	10	53	32	0	63	364	10	10	17	0	16	10	63

<b>TOTAL ESTADO</b>	<b>27.475</b>	<b>8.500</b>	<b>6.267</b>	<b>879</b>	<b>1.579</b>	<b>788</b>	<b>647</b>	<b>9.163</b>	<b>27.823</b>	<b>67</b>	<b>1.968</b>	<b>950</b>	<b>406</b>	<b>4.364</b>	<b>1.408</b>	<b>9.163</b>
---------------------	---------------	--------------	--------------	------------	--------------	------------	------------	--------------	---------------	-----------	--------------	------------	------------	--------------	--------------	--------------

## TOTAL PENSIONES NO CONTRIBUTIVAS REVISIONES DE OFICIO E INSTANCIA DE PARTE DATOS DE GESTIÓN ACUMULADA CORRESPONDIENTES AL AÑO 2024 HASTA SEPTIEMBRE

CC.AA. Y/O PROVINCIAS	ENTRADA REVISIONES	REVISIONES EFECTUADAS								CAUSAS DE EXTINCIÓN DEL DERECHO						
		Sin Modif. Cuantía	Con Modif. Cuantía	Suspensión PNC		Compat. PNC 366	Recuperación Art. 363.1	Extinción Derecho	TOTAL	Residencia	Personal	U.E.C.	Grado	Fallecimiento	Otras	TOTAL
				Art. 363.1	Pago											
<b>ANDALUCÍA</b>	<b>7.614</b>	<b>1.755</b>	<b>1.267</b>	<b>151</b>	<b>226</b>	<b>173</b>	<b>451</b>	<b>3.851</b>	<b>7.874</b>	<b>16</b>	<b>1.257</b>	<b>333</b>	<b>64</b>	<b>1.897</b>	<b>284</b>	<b>3.851</b>
ALMERÍA	517	98	100	4	9	4	37	286	538	1	96	11	7	159	12	286
CÁDIZ	1.695	370	248	22	36	71	70	852	1.669	2	271	73	4	429	73	852
CÓRDOBA	764	273	128	19	21	36	19	319	815	1	81	66	10	120	41	319
GRANADA	510	115	68	12	17	2	38	245	497	2	55	12	15	120	41	245
HUELVA	491	117	107	4	6	5	22	237	498	0	67	10	6	143	11	237
JAÉN	374	47	46	6	2	2	13	263	379	1	90	9	1	142	20	263
MÁLAGA	1.700	345	263	37	97	10	133	959	1.844	8	332	83	7	498	31	959
SEVILLA	1.563	390	307	47	38	43	119	690	1.634	1	265	69	14	286	55	690
<b>ARAGÓN</b>	<b>805</b>	<b>142</b>	<b>124</b>	<b>26</b>	<b>89</b>	<b>13</b>	<b>16</b>	<b>393</b>	<b>803</b>	<b>10</b>	<b>107</b>	<b>34</b>	<b>5</b>	<b>149</b>	<b>88</b>	<b>393</b>
HUESCA	173	2	47	3	21	0	2	104	179	0	31	9	3	46	15	104
TERUEL	85	7	12	0	9	0	0	52	80	3	9	3	0	18	19	52
ZARAGOZA	547	133	65	23	59	13	14	237	544	7	67	22	2	85	54	237
<b>ASTURIAS</b>	<b>805</b>	<b>38</b>	<b>224</b>	<b>17</b>	<b>2</b>	<b>23</b>	<b>10</b>	<b>479</b>	<b>793</b>	<b>1</b>	<b>140</b>	<b>41</b>	<b>1</b>	<b>282</b>	<b>14</b>	<b>479</b>
<b>ILLES BALEARS</b>	<b>1.420</b>	<b>374</b>	<b>292</b>	<b>3</b>	<b>391</b>	<b>68</b>	<b>0</b>	<b>391</b>	<b>1.519</b>	<b>1</b>	<b>90</b>	<b>31</b>	<b>21</b>	<b>239</b>	<b>9</b>	<b>391</b>
<b>CANARIAS</b>	<b>5.389</b>	<b>1.901</b>	<b>618</b>	<b>0</b>	<b>659</b>	<b>19</b>	<b>0</b>	<b>2.115</b>	<b>5.312</b>	<b>16</b>	<b>506</b>	<b>95</b>	<b>19</b>	<b>1.277</b>	<b>202</b>	<b>2.115</b>
LAS PALMAS	2.349	949	264	0	562	11	0	881	2.667	5	194	34	9	559	80	881
S.C. TENERIFE	3.040	952	354	0	97	8	0	1.234	2.645	11	312	61	10	718	122	1.234
<b>CANTABRIA</b>	<b>1.451</b>	<b>622</b>	<b>350</b>	<b>0</b>	<b>128</b>	<b>0</b>	<b>52</b>	<b>301</b>	<b>1.453</b>	<b>8</b>	<b>106</b>	<b>29</b>	<b>6</b>	<b>114</b>	<b>38</b>	<b>301</b>
<b>CASTILLA Y LEÓN</b>	<b>2.801</b>	<b>926</b>	<b>910</b>	<b>78</b>	<b>240</b>	<b>67</b>	<b>16</b>	<b>1.262</b>	<b>3.499</b>	<b>4</b>	<b>542</b>	<b>162</b>	<b>13</b>	<b>460</b>	<b>81</b>	<b>1.262</b>
ÁVILA	346	265	151	10	41	0	0	89	556	0	25	57	0	7	0	89
BURGOS	275	51	47	13	17	3	0	144	275	0	69	7	5	46	17	144
LEÓN	395	41	100	6	17	6	5	220	395	0	68	13	1	125	13	220
PALENCIA	146	11	35	2	4	0	2	132	186	0	67	2	2	57	4	132
SALAMANCA	412	44	84	4	39	0	0	241	412	1	94	19	1	105	21	241
SEGOVIA	22	237	81	0	39	0	0	92	449	1	53	12	3	22	1	92
SORIA	45	2	6	2	1	2	1	31	45	0	13	2	0	13	3	31
VALLADOLID	792	123	308	40	67	56	7	212	813	2	107	36	1	52	14	212
ZAMORA	368	152	98	1	15	0	1	101	368	0	46	14	0	33	8	101
<b>CASTILLA-LA MANCHA</b>	<b>3.810</b>	<b>1.977</b>	<b>985</b>	<b>27</b>	<b>218</b>	<b>134</b>	<b>3</b>	<b>1.069</b>	<b>4.413</b>	<b>26</b>	<b>283</b>	<b>106</b>	<b>9</b>	<b>449</b>	<b>196</b>	<b>1.069</b>
ALBACETE	1.154	580	239	3	21	33	1	255	1.132	4	69	28	4	117	33	255
CIUDAD REAL	1.161	434	324	5	29	51	0	319	1.162	2	79	22	1	138	77	319
CUENCA	411	153	95	3	38	22	2	90	403	2	25	9	1	32	21	90
GUADALAJARA	211	620	96	7	32	6	0	79	840	8	23	8	1	25	14	79
TOLEDO	873	190	231	9	98	22	0	326	876	10	87	39	2	137	51	326

(Continúa al dorso)

CC.AA. Y/O PROVINCIAS	ENTRADA REVISIONES	REVISIONES EFECTUADAS								CAUSAS DE EXTINCIÓN DEL DERECHO						
		Sin Modif. Cuantía	Con Modif. Cuantía	Suspensión PNC		Compat. PNC 366	Recuperación Art. 363.1	Extinción Derecho	TOTAL	Residencia	Personal	U.E.C.	Grado	Fallecimiento	Otras	TOTAL
				Art. 363.1	Pago											
<b>CATALUNYA</b>	<b>2.760</b>	<b>251</b>	<b>965</b>	<b>363</b>	<b>10</b>	<b>0</b>	<b>0</b>	<b>2.326</b>	<b>3.915</b>	<b>21</b>	<b>517</b>	<b>204</b>	<b>70</b>	<b>1.303</b>	<b>211</b>	<b>2.326</b>
BARCELONA	1.896	173	661	202	9	0	0	1.651	2.696	13	367	149	37	935	150	1.651
GIRONA	297	41	125	35	0	0	0	226	427	4	52	15	4	128	23	226
LLEIDA	144	6	47	36	0	0	0	142	231	0	35	10	6	84	7	142
TARRAGONA	423	31	132	90	1	0	0	307	561	4	63	30	23	156	31	307
<b>COMUNIDAD VALENCIANA</b>	<b>4.400</b>	<b>1.818</b>	<b>1.201</b>	<b>26</b>	<b>331</b>	<b>36</b>	<b>16</b>	<b>2.500</b>	<b>5.928</b>	<b>18</b>	<b>806</b>	<b>269</b>	<b>85</b>	<b>1.149</b>	<b>173</b>	<b>2.500</b>
ALICANTE	1.437	734	341	7	40	13	7	888	2.030	3	266	88	12	469	50	888
CASTELLÓN	732	188	190	9	101	23	9	260	780	1	72	27	16	102	42	260
VALENCIA	2.231	896	670	10	190	0	0	1.352	3.118	14	468	154	57	578	81	1.352
<b>EXTREMADURA</b>	<b>6.141</b>	<b>2.282</b>	<b>674</b>	<b>14</b>	<b>172</b>	<b>55</b>	<b>18</b>	<b>702</b>	<b>3.917</b>	<b>3</b>	<b>170</b>	<b>106</b>	<b>5</b>	<b>343</b>	<b>75</b>	<b>702</b>
BADAJOS	3.124	1.232	425	12	96	42	9	423	2.239	2	104	63	2	202	50	423
CÁCERES	3.017	1.050	249	2	76	13	9	279	1.678	1	66	43	3	141	25	279
<b>GALICIA</b>	<b>5.543</b>	<b>1.248</b>	<b>1.971</b>	<b>37</b>	<b>143</b>	<b>21</b>	<b>33</b>	<b>2.075</b>	<b>5.528</b>	<b>24</b>	<b>580</b>	<b>291</b>	<b>26</b>	<b>976</b>	<b>178</b>	<b>2.075</b>
A CORUÑA	3.013	1.149	1.021	29	40	19	26	729	3.013	20	234	127	11	300	37	729
LUGO	386	7	60	3	18	0	0	283	371	1	57	18	5	143	59	283
OURENSE	560	64	139	5	6	2	7	337	560	3	78	9	2	163	82	337
PONTEVEDRA	1.584	28	751	0	79	0	0	726	1.584	0	211	137	8	370	0	726
<b>MADRID</b>	<b>4.657</b>	<b>928</b>	<b>1.147</b>	<b>65</b>	<b>102</b>	<b>76</b>	<b>4</b>	<b>2.287</b>	<b>4.609</b>	<b>30</b>	<b>463</b>	<b>217</b>	<b>49</b>	<b>1.105</b>	<b>423</b>	<b>2.287</b>
<b>MURCIA</b>	<b>2.521</b>	<b>746</b>	<b>794</b>	<b>31</b>	<b>33</b>	<b>29</b>	<b>1</b>	<b>792</b>	<b>2.426</b>	<b>1</b>	<b>260</b>	<b>96</b>	<b>16</b>	<b>368</b>	<b>51</b>	<b>792</b>
<b>NAVARRA</b>	<b>397</b>	<b>12</b>	<b>155</b>	<b>10</b>	<b>13</b>	<b>4</b>	<b>0</b>	<b>215</b>	<b>409</b>	<b>0</b>	<b>79</b>	<b>19</b>	<b>1</b>	<b>95</b>	<b>21</b>	<b>215</b>
<b>PAÍS VASCO</b>	<b>468</b>	<b>3</b>	<b>178</b>	<b>6</b>	<b>56</b>	<b>0</b>	<b>0</b>	<b>246</b>	<b>489</b>	<b>16</b>	<b>83</b>	<b>10</b>	<b>16</b>	<b>92</b>	<b>29</b>	<b>246</b>
ÁLAVA	166	0	0	3	24	0	0	139	166	12	46	0	15	51	15	139
GUIPÚZCOA	0	0	0	0	0	0	0	0	0	0	0	0	0	0	0	0
VIZCAYA	302	3	178	3	32	0	0	107	323	4	37	10	1	41	14	107
<b>LA RIOJA</b>	<b>239</b>	<b>22</b>	<b>70</b>	<b>2</b>	<b>14</b>	<b>0</b>	<b>5</b>	<b>126</b>	<b>239</b>	<b>0</b>	<b>46</b>	<b>4</b>	<b>0</b>	<b>56</b>	<b>20</b>	<b>126</b>
<b>CEUTA</b>	<b>399</b>	<b>14</b>	<b>262</b>	<b>13</b>	<b>18</b>	<b>38</b>	<b>22</b>	<b>101</b>	<b>468</b>	<b>1</b>	<b>20</b>	<b>17</b>	<b>0</b>	<b>52</b>	<b>11</b>	<b>101</b>
<b>MELILLA</b>	<b>608</b>	<b>28</b>	<b>305</b>	<b>10</b>	<b>99</b>	<b>32</b>	<b>0</b>	<b>121</b>	<b>595</b>	<b>29</b>	<b>22</b>	<b>23</b>	<b>0</b>	<b>33</b>	<b>14</b>	<b>121</b>

TOTAL ESTADO

52.228

15.087

12.492

879

2.944

788

647

21.352

54.189

225

6.077

2.087

406

10.439

2.118

21.352

## Anexos PSPD



## 1. Número de beneficiarios, prestaciones e importes de las nóminas



**PRESTACIONES DEL REAL DECRETO 383/1984, DE 1 DE FEBRERO  
EVOLUCIÓN DE LOS BENEFICIARIOS E IMPORTES DE LAS NÓMINAS**

**TOTAL ESTADO  
CON NAVARRA Y EL PAÍS VASCO**

MENSUALIDADES	NUMERO DE BENEFICIARIOS DISTINTOS	SGIM		SATP		SMGT		TOTAL		ASPF
		NÚMERO DE PRESTACIONES	IMPORTE BRUTO	NÚMERO DE PRESTACIONES	IMPORTE BRUTO	NÚMERO DE PRESTACIONES	IMPORTE BRUTO	NÚMERO DE PRESTACIONES	IMPORTE BRUTO	NÚMERO DE PRESTACIONES
AÑO 2017	14.539	7.068	15.776.196,82	726	637.893,93	1.121	900.812,42	8.915	17.314.903,17	6.781
AÑO 2018	12.912	5.981	13.431.539,56	604	536.598,30	956	827.281,96	7.541	14.795.419,82	6.325
AÑO 2019	11.675	5.209	11.579.319,41	540	468.856,97	956	808.874,48	6.705	12.857.050,86	5.812
AÑO 2020	10.561	4.465	10.057.402,26	450	404.367,08	873	769.580,62	5.788	11.231.349,96	5.487
AÑO 2021	9.293	3.833	8.554.438,84	385	339.536,23	834	735.371,45	5.052	9.629.346,52	4.854
AÑO 2022	8.666	3.306	7.384.992,18	331	290.749,96	828	738.988,40	4.465	8.414.730,54	4.728
AÑO 2023	8.098	2.884	6.377.303,58	280	245.899,33	769	759.203,66	3.933	7.382.406,57	4.609
<b>AÑO 2024</b>										
ENERO	8.073	2.868	427.729,87	276	16.132,21	761	64.379,80	3.905	508.241,88	4.615
FEBRERO	8.030	2.834	423.833,51	274	16.015,31	756	63.106,40	3.864	502.955,22	4.608
MARZO	7.987	2.794	416.965,37	271	15.839,96	757	62.589,60	3.822	495.394,93	4.601
ABRIL	7.946	2.750	415.369,76	270	17.826,60	761	62.915,00	3.781	496.111,36	4.596
MAYO	7.853	2.708	404.415,34	263	15.372,45	761	62.839,80	3.732	482.627,59	4.546
JUNIO *	7.809	2.673	797.001,40	259	30.277,14	756	61.462,40	3.688	888.740,94	4.539
JULIO	7.758	2.627	394.154,75	255	15.021,66	758	63.312,00	3.640	472.488,41	4.531
AGOSTO	7.711	2.583	385.194,81	245	14.320,26	757	65.900,00	3.585	465.415,07	4.526
SEPTIEMBRE	7.661	2.543	379.726,36	243	14.261,81	749	61.624,80	3.535	455.612,97	4.521
OCTUBRE										
NOVIEMBRE *										
DICIEMBRE										
<b>TOTAL AÑO 2024(1)</b>			<b>4.044.391,17</b>	<b>155.067,40</b>	<b>568.129,80</b>	<b>4.767.588,37</b>				

\* En SGIM y SATP, junto a la mensualidad se abona una paga extra

## PRESTACIONES DEL REAL DECRETO 383/1984, DE 1 DE FEBRERO

## BENEFICIARIOS E IMPORTE DE LA NÓMINA AÑO 2024

## SEPTIEMBRE

CC.AA. Y/O PROVINCIAS	NÚMERO DE BENEFICIARIOS DISTINTOS	SGIM		SATP		SMGT		T O T A L		ASPF
		NÚMERO DE PRESTACIONES	IMPORTE BRUTO	NÚMERO DE PRESTACIONES	IMPORTE BRUTO	NÚMERO DE PRESTACIONES	IMPORTE BRUTO	NÚMERO DE PRESTACIONES	IMPORTE BRUTO	NÚMERO DE PRESTACIONES
<b>ANDALUCÍA</b>	<b>1.039</b>	<b>563</b>	<b>84.178,75</b>	<b>62</b>	<b>3.623,90</b>	<b>67</b>	<b>5.434,40</b>	<b>692</b>	<b>93.237,05</b>	<b>444</b>
ALMERÍA	152	106	15.885,16	7	409,15	15	1.212,00	128	17.506,31	32
CÁDIZ	111	73	10.939,78	9	526,05	14	1.136,80	96	12.602,63	30
CÓRDOBA	58	36	5.394,96	2	116,90	7	568,40	45	6.080,26	14
GRANADA	104	20	2.997,20	4	233,80	1	81,20	25	3.312,20	84
HUELVA	31	11	1.648,46	1	58,45	3	243,60	15	1.950,51	17
JAÉN	50	37	5.478,19	3	175,35	2	162,40	42	5.815,94	13
MÁLAGA	445	247	36.889,62	32	1.870,40	12	974,40	291	39.734,42	212
SEVILLA	88	33	4.945,38	4	233,80	13	1.055,60	50	6.234,78	42
<b>ARAGÓN</b>	<b>206</b>	<b>80</b>	<b>11.988,80</b>	<b>3</b>	<b>175,35</b>	<b>20</b>	<b>1.624,00</b>	<b>103</b>	<b>13.788,15</b>	<b>112</b>
HUESCA	14	9	1.348,74	0	0,00	0	0,00	9	1.348,74	6
TERUEL	9	5	749,30	0	0,00	2	162,40	7	911,70	2
ZARAGOZA	183	66	9.890,76	3	175,35	18	1.461,60	87	11.527,71	104
<b>ASTURIAS</b>	<b>225</b>	<b>101</b>	<b>15.019,46</b>	<b>8</b>	<b>467,60</b>	<b>8</b>	<b>649,60</b>	<b>117</b>	<b>16.136,66</b>	<b>119</b>
<b>ILLES BALEARS</b>	<b>25</b>	<b>25</b>	<b>3.746,50</b>	<b>4</b>	<b>233,80</b>	<b>1</b>	<b>81,20</b>	<b>30</b>	<b>4.061,50</b>	<b>0</b>
<b>CANARIAS</b>	<b>105</b>	<b>19</b>	<b>2.847,34</b>	<b>4</b>	<b>233,80</b>	<b>27</b>	<b>2.192,40</b>	<b>50</b>	<b>5.273,54</b>	<b>61</b>
LAS PALMAS	65	3	449,58	0	0,00	15	1.218,00	18	1.667,58	48
S.C. TENERIFE	40	16	2.397,76	4	233,80	12	974,40	32	3.605,96	13
<b>CANTABRIA</b>	<b>51</b>	<b>46</b>	<b>6.822,42</b>	<b>4</b>	<b>233,80</b>	<b>5</b>	<b>406,00</b>	<b>55</b>	<b>7.462,22</b>	<b>0</b>
<b>CASTILLA Y LEÓN</b>	<b>1.078</b>	<b>207</b>	<b>30.937,32</b>	<b>21</b>	<b>1.227,45</b>	<b>25</b>	<b>2.030,00</b>	<b>253</b>	<b>34.194,77</b>	<b>850</b>
ÁVILA	222	17	2.524,58	4	233,80	1	81,20	22	2.839,58	204
BURGOS	20	12	1.798,32	0	0,00	4	324,80	16	2.123,12	4
LEÓN	364	38	5.590,29	4	233,80	5	406,00	47	6.230,09	323
PALENCIA	42	13	1.948,18	1	58,45	8	649,60	22	2.656,23	22
SALAMANCA	280	25	3.790,23	4	233,80	1	81,20	30	4.105,23	255
SEGOVIA	25	10	1.498,60	2	116,90	1	81,20	13	1.696,70	14
SORIA	14	12	1.798,32	0	0,00	2	162,40	14	1.960,72	1
VALLADOLID	80	63	9.441,18	2	116,90	1	81,20	66	9.639,28	15
ZAMORA	31	17	2.547,62	4	233,80	2	162,40	23	2.943,82	12
<b>CASTILLA-LA MANCHA</b>	<b>1.446</b>	<b>126</b>	<b>18.834,77</b>	<b>19</b>	<b>1.110,55</b>	<b>8</b>	<b>812,00</b>	<b>153</b>	<b>20.757,32</b>	<b>1.316</b>
ALBACETE	296	23	3.399,19	5	292,25	1	81,20	29	3.772,64	272
CIUDAD REAL	607	18	2.697,48	2	116,90	3	406,00	23	3.220,38	588
CUENCA	217	17	2.547,62	2	116,90	2	162,40	21	2.826,92	198
GUADALAJARA	16	14	2.098,04	2	116,90	1	81,20	17	2.296,14	1
TOLEDO	310	54	8.092,44	8	467,60	1	81,20	63	8.641,24	257

(Continúa al dorso)

CC.AA. Y/O PROVINCIAS	NÚMERO DE BENEFICIARIOS DISTINTOS	SGIM		SATP		SMGT		T O T A L		ASPF
		NÚMERO DE PRESTACIONES	IMPORTE BRUTO	NÚMERO DE PRESTACIONES	IMPORTE BRUTO	NÚMERO DE PRESTACIONES	IMPORTE BRUTO	NÚMERO DE PRESTACIONES	IMPORTE BRUTO	NÚMERO DE
										PRESTACIONES
<b>CATALUNYA</b>	<b>308</b>	<b>288</b>	<b>43.137,99</b>	<b>12</b>	<b>701,40</b>	<b>19</b>	<b>1.542,80</b>	<b>319</b>	<b>45.382,19</b>	<b>11</b>
BARCELONA	208	195	29.201,01	8	467,60	13	1.055,60	216	30.724,21	6
GIRONA	24	21	3.147,06	2	116,90	3	243,60	26	3.507,56	0
LLEIDA	33	30	4.495,80	1	58,45	2	162,40	33	4.716,65	3
TARRAGONA	43	42	6.294,12	1	58,45	1	81,20	44	6.433,77	2
<b>COMUNIDAD VALENCIANA</b>	<b>876</b>	<b>295</b>	<b>44.208,70</b>	<b>30</b>	<b>1.753,50</b>	<b>105</b>	<b>9.094,40</b>	<b>430</b>	<b>55.056,60</b>	<b>498</b>
ALICANTE	411	166	24.876,76	9	526,05	19	1.542,80	194	26.945,61	241
CASTELLÓN	50	29	4.345,94	2	116,90	19	1.542,80	50	6.005,64	3
VALENCIA	415	100	14.986,00	19	1.110,55	67	6.008,80	186	22.105,35	254
<b>EXTREMADURA</b>	<b>106</b>	<b>93</b>	<b>13.742,01</b>	<b>7</b>	<b>409,15</b>	<b>9</b>	<b>730,80</b>	<b>109</b>	<b>14.881,96</b>	<b>8</b>
BADAJOS	46	45	6.656,39	2	116,90	0	0,00	47	6.773,29	1
CÁCERES	60	48	7.085,62	5	292,25	9	730,80	62	8.108,67	7
<b>GALICIA</b>	<b>136</b>	<b>99</b>	<b>14.668,71</b>	<b>12</b>	<b>759,85</b>	<b>17</b>	<b>1.380,40</b>	<b>128</b>	<b>16.808,96</b>	<b>27</b>
A CORUÑA	40	37	5.227,53	7	409,15	3	243,60	47	5.880,28	0
LUGO	24	4	599,44	0	0,00	9	730,80	13	1.330,24	12
OURENSE	17	8	1.198,88	0	0,00	1	81,20	9	1.280,08	8
PONTEVEDRA	55	50	7.642,86	5	350,70	4	324,80	59	8.318,36	7
<b>MADRID</b>	<b>817</b>	<b>232</b>	<b>34.767,52</b>	<b>27</b>	<b>1.578,15</b>	<b>83</b>	<b>6.820,80</b>	<b>342</b>	<b>43.166,47</b>	<b>524</b>
<b>MURCIA</b>	<b>737</b>	<b>222</b>	<b>32.796,66</b>	<b>9</b>	<b>526,05</b>	<b>43</b>	<b>3.491,60</b>	<b>274</b>	<b>36.814,31</b>	<b>481</b>
<b>NAVARRA</b>	<b>46</b>	<b>27</b>	<b>4.046,21</b>	<b>10</b>	<b>584,51</b>	<b>11</b>	<b>893,20</b>	<b>48</b>	<b>5.523,92</b>	<b>8</b>
<b>PAÍS VASCO</b>	<b>142</b>	<b>74</b>	<b>11.089,64</b>	<b>7</b>	<b>409,15</b>	<b>61</b>	<b>4.953,20</b>	<b>142</b>	<b>16.451,99</b>	<b>27</b>
ARABA/ÁLAVA	20	12	1.798,32	4	233,80	4	324,80	20	2.356,92	13
GIPUZKOA	56	15	2.247,90	2	116,90	41	3.329,20	58	5.694,00	11
BIZKAIA	66	47	7.043,42	1	58,45	16	1.299,20	64	8.401,07	3
<b>LA RIOJA</b>	<b>27</b>	<b>13</b>	<b>1.948,18</b>	<b>1</b>	<b>58,45</b>	<b>2</b>	<b>162,40</b>	<b>16</b>	<b>2.169,03</b>	<b>12</b>
<b>CEUTA</b>	<b>57</b>	<b>16</b>	<b>2.397,76</b>	<b>1</b>	<b>58,45</b>	<b>24</b>	<b>1.948,80</b>	<b>41</b>	<b>4.405,01</b>	<b>20</b>
<b>MELILLA</b>	<b>234</b>	<b>17</b>	<b>2.547,62</b>	<b>2</b>	<b>116,90</b>	<b>214</b>	<b>17.376,80</b>	<b>233</b>	<b>20.041,32</b>	<b>3</b>
<b>TOTAL ESTADO</b>	<b>7.661</b>	<b>2.543</b>	<b>379.726,36</b>	<b>243</b>	<b>14.261,81</b>	<b>749</b>	<b>61.624,80</b>	<b>3.535</b>	<b>455.612,97</b>	<b>4.521</b>



## 2. PSPD: datos de la gestión mensual y anual



## PRESTACIONES DEL REAL DECRETO 383/1984, DE 1 DE FEBRERO

### DATOS DE GESTIÓN CORRESPONDIENTES AL MES DE SEPTIEMBRE DE 2024

CC.AA. Y/O PROVINCIAS	SUBSIDIO MOVILIDAD Y COMPENSACIÓN PARA					ASISTENCIA SANITARIA Y PRESTACIÓN FARMACÉUTICA					TOTAL PRESTACIONES							
	PTES. MES ANT.	GASTOS TRANSPORTE (S.M.G.T.)			PTES. FIN MES	PTES. MES ANT.	(A.S.P.F.)			PTES. FIN MES	PTES. MES ANT.	REAL DECRETO 383/1984			PTES. FIN MES			
		SOLC.	REST.	APRB. (nº y % C.R.)			SOLC.	REST.	APRB. (nº y % C.R.)			SOLC.	REST.	APRB. (nº y % C.R.)				
<b>ANDALUCÍA</b>	<b>16</b>	<b>4</b>	<b>5</b>	<b>0</b>	<b>-</b>	<b>15</b>	<b>4</b>	<b>2</b>	<b>2</b>	<b>0</b>	<b>-</b>	<b>4</b>	<b>20</b>	<b>6</b>	<b>7</b>	<b>0</b>	<b>-</b>	<b>19</b>
ALMERÍA	0	0	0	0	-	0	0	0	0	0	-	0	0	0	0	0	-	0
CÁDIZ	1	0	0	0	-	1	0	0	0	0	-	0	1	0	0	0	-	1
CÓRDOBA	1	1	0	0	-	2	1	0	0	0	-	1	2	1	0	0	-	3
GRANADA	1	1	1	0	-	1	0	1	0	0	-	1	1	2	1	0	-	2
HUELVA	1	0	0	0	-	1	0	0	0	0	-	0	1	0	0	0	-	1
JAÉN	4	0	0	0	-	4	1	0	0	0	-	1	5	0	0	0	-	5
MÁLAGA	3	0	0	0	-	3	0	0	0	0	-	0	3	0	0	0	-	3
SEVILLA	5	2	4	0	-	3	2	1	2	0	-	1	7	3	6	0	-	4
<b>ARAGÓN</b>	<b>0</b>	<b>0</b>	<b>0</b>	<b>0</b>	<b>-</b>	<b>0</b>	<b>0</b>	<b>0</b>	<b>0</b>	<b>0</b>	<b>-</b>	<b>0</b>	<b>0</b>	<b>0</b>	<b>0</b>	<b>0</b>	<b>-</b>	<b>0</b>
HUESCA	0	0	0	0	-	0	0	0	0	0	-	0	0	0	0	0	-	0
TERUEL	0	0	0	0	-	0	0	0	0	0	-	0	0	0	0	0	-	0
ZARAGOZA	0	0	0	0	-	0	0	0	0	0	-	0	0	0	0	0	-	0
<b>ASTURIAS</b>	<b>0</b>	<b>0</b>	<b>0</b>	<b>0</b>	<b>-</b>	<b>0</b>	<b>0</b>	<b>0</b>	<b>0</b>	<b>0</b>	<b>-</b>	<b>0</b>	<b>0</b>	<b>0</b>	<b>0</b>	<b>0</b>	<b>-</b>	<b>0</b>
<b>ILLES BALEARS</b>	<b>0</b>	<b>0</b>	<b>0</b>	<b>0</b>	<b>-</b>	<b>0</b>	<b>0</b>	<b>0</b>	<b>0</b>	<b>0</b>	<b>-</b>	<b>0</b>	<b>0</b>	<b>0</b>	<b>0</b>	<b>0</b>	<b>-</b>	<b>0</b>
<b>CANARIAS</b>	<b>0</b>	<b>1</b>	<b>0</b>	<b>0</b>	<b>-</b>	<b>1</b>	<b>0</b>	<b>0</b>	<b>0</b>	<b>0</b>	<b>-</b>	<b>0</b>	<b>0</b>	<b>1</b>	<b>0</b>	<b>0</b>	<b>-</b>	<b>1</b>
LAS PALMAS	0	1	0	0	-	1	0	0	0	0	-	0	0	1	0	0	-	1
S.C. TENERIFE	0	0	0	0	-	0	0	0	0	0	-	0	0	0	0	0	-	0
<b>CANTABRIA</b>	<b>0</b>	<b>0</b>	<b>0</b>	<b>0</b>	<b>-</b>	<b>0</b>	<b>0</b>	<b>0</b>	<b>0</b>	<b>0</b>	<b>-</b>	<b>0</b>	<b>0</b>	<b>0</b>	<b>0</b>	<b>0</b>	<b>-</b>	<b>0</b>
<b>CASTILLA Y LEÓN</b>	<b>2</b>	<b>5</b>	<b>4</b>	<b>0</b>	<b>-</b>	<b>3</b>	<b>1</b>	<b>2</b>	<b>1</b>	<b>0</b>	<b>-</b>	<b>2</b>	<b>3</b>	<b>7</b>	<b>5</b>	<b>0</b>	<b>-</b>	<b>5</b>
ÁVILA	0	1	1	0	-	0	0	0	0	0	-	0	0	1	1	0	-	0
BURGOS	1	0	0	0	-	1	1	0	0	0	-	1	2	0	0	0	-	2
LEÓN	1	0	0	0	-	1	0	0	0	0	-	0	1	0	0	0	-	1
PALENCIA	0	0	0	0	-	0	0	0	0	0	-	0	0	0	0	0	-	0
SALAMANCA	0	3	3	0	-	0	0	1	1	0	-	0	0	4	4	0	-	0
SEGOVIA	0	0	0	0	-	0	0	0	0	0	-	0	0	0	0	0	-	0
SORIA	0	1	0	0	-	1	0	1	0	0	-	1	0	2	0	0	-	2
VALLADOLID	0	0	0	0	-	0	0	0	0	0	-	0	0	0	0	0	-	0
ZAMORA	0	0	0	0	-	0	0	0	0	0	-	0	0	0	0	0	-	0
<b>CASTILLA-LA MANCHA</b>	<b>2</b>	<b>1</b>	<b>1</b>	<b>0</b>	<b>-</b>	<b>2</b>	<b>2</b>	<b>1</b>	<b>1</b>	<b>0</b>	<b>-</b>	<b>2</b>	<b>4</b>	<b>2</b>	<b>2</b>	<b>0</b>	<b>-</b>	<b>4</b>
ALBACETE	0	1	1	0	-	0	0	1	1	0	-	0	0	2	2	0	-	0
CIUDAD REAL	0	0	0	0	-	0	0	0	0	0	-	0	0	0	0	0	-	0
CUENCA	0	0	0	0	-	0	0	0	0	0	-	0	0	0	0	0	-	0
GUADALAJARA	0	0	0	0	-	0	0	0	0	0	-	0	0	0	0	0	-	0
TOLEDO	2	0	0	0	-	2	2	0	0	0	-	2	4	0	0	0	-	4

(Continúa al dorso)

CC.AA. Y/O PROVINCIAS	SUBSIDIO MOVILIDAD Y COMPENSACIÓN PARA						ASISTENCIA SANITARIA Y PRESTACIÓN FARMACÉUTICA						TOTAL PRESTACIONES					
	PTES. MES ANT.	GASTOS TRANSPORTE (S.M.G.T.)				PTES. FIN MES	PTES. MES ANT.	(A.S.P.F.)				PTES. FIN MES	PTE. MES ANT.	REAL DECRETO 383/1984				PTE. FINAL
		SOLC.	REST.	APRB. (nº y % C.R.)				SOLC.	REST.	APRB. (nº y % C.R.)				SOLC.	REST.	APRB. (nº y % C.R.)		
<b>CATALUNYA</b>	<b>61</b>	<b>33</b>	<b>3</b>	<b>0</b>	<b>-</b>	<b>91</b>	<b>0</b>	<b>0</b>	<b>0</b>	<b>0</b>	<b>-</b>	<b>0</b>	<b>61</b>	<b>33</b>	<b>3</b>	<b>0</b>	<b>-</b>	<b>91</b>
BARCELONA	48	23	0	0	-	71	0	0	0	0	-	0	48	23	0	0	-	71
GIRONA	6	2	0	0	-	8	0	0	0	0	-	0	6	2	0	0	-	8
LLEIDA	6	1	3	0	-	4	0	0	0	0	-	0	6	1	3	0	-	4
TARRAGONA	1	7	0	0	-	8	0	0	0	0	-	0	1	7	0	0	-	8
<b>COMUNIDAD VALENCIANA</b>	<b>1</b>	<b>0</b>	<b>0</b>	<b>0</b>	<b>-</b>	<b>1</b>	<b>0</b>	<b>0</b>	<b>0</b>	<b>0</b>	<b>-</b>	<b>0</b>	<b>1</b>	<b>0</b>	<b>0</b>	<b>0</b>	<b>-</b>	<b>1</b>
ALICANTE	0	0	0	0	-	0	0	0	0	0	-	0	0	0	0	0	-	0
CASTELLÓN	0	0	0	0	-	0	0	0	0	0	-	0	0	0	0	0	-	0
VALENCIA	1	0	0	0	-	1	0	0	0	0	-	0	1	0	0	0	-	1
<b>EXTREMADURA</b>	<b>1</b>	<b>2</b>	<b>0</b>	<b>0</b>	<b>-</b>	<b>3</b>	<b>0</b>	<b>1</b>	<b>0</b>	<b>0</b>	<b>-</b>	<b>1</b>	<b>1</b>	<b>3</b>	<b>0</b>	<b>0</b>	<b>-</b>	<b>4</b>
BADAJOS	1	2	0	0	-	3	0	1	0	0	-	1	1	3	0	0	-	4
CÁCERES	0	0	0	0	-	0	0	0	0	0	-	0	0	0	0	0	-	0
<b>GALICIA</b>	<b>4</b>	<b>4</b>	<b>3</b>	<b>1</b>	<b>33,33</b>	<b>5</b>	<b>2</b>	<b>0</b>	<b>0</b>	<b>0</b>	<b>-</b>	<b>2</b>	<b>6</b>	<b>4</b>	<b>3</b>	<b>1</b>	<b>33,33</b>	<b>7</b>
A CORUÑA	0	3	3	1	33,33	0	0	0	0	0	-	0	0	3	3	1	33,33	0
LUGO	0	0	0	0	-	0	0	0	0	0	-	0	0	0	0	0	-	0
OURENSE	0	0	0	0	-	0	0	0	0	0	-	0	0	0	0	0	-	0
PONTEVEDRA	4	1	0	0	-	5	2	0	0	0	-	2	6	1	0	0	-	7
<b>MADRID</b>	<b>23</b>	<b>22</b>	<b>18</b>	<b>1</b>	<b>5,56</b>	<b>27</b>	<b>0</b>	<b>10</b>	<b>10</b>	<b>0</b>	<b>-</b>	<b>0</b>	<b>23</b>	<b>32</b>	<b>28</b>	<b>1</b>	<b>3,57</b>	<b>27</b>
MURCIA	2	2	0	0	-	4	0	0	0	0	-	0	2	2	0	0	-	4
NAVARRA	0	0	0	0	-	0	0	0	0	0	-	0	0	0	0	0	-	0
PAÍS VASCO	0	0	0	0	-	0	0	0	0	0	-	0	0	0	0	0	-	0
ARABA/ÁLAVA	0	0	0	0	-	0	0	0	0	0	-	0	0	0	0	0	-	0
GIPUZKOA	0	0	0	0	-	0	0	0	0	0	-	0	0	0	0	0	-	0
BIZKAIA	0	0	0	0	-	0	0	0	0	0	-	0	0	0	0	0	-	0
LA RIOJA	0	0	0	0	-	0	0	0	0	0	-	0	0	0	0	0	-	0
CEUTA	0	1	0	0	-	1	0	0	0	0	-	0	0	1	0	0	-	1
MELILLA	19	0	1	0	-	18	0	0	0	0	-	0	19	0	1	0	-	18
<b>TOTAL ESTADO</b>	<b>131</b>	<b>75</b>	<b>35</b>	<b>2</b>	<b>5,71</b>	<b>171</b>	<b>9</b>	<b>16</b>	<b>14</b>	<b>0</b>	<b>-</b>	<b>11</b>	<b>140</b>	<b>91</b>	<b>49</b>	<b>2</b>	<b>4,08</b>	<b>182</b>

## PRESTACIONES DEL REAL DECRETO 383/1984, DE 1 DE FEBRERO DATOS DE GESTIÓN CORRESPONDIENTES AL AÑO 2024 HASTA SEPTIEMBRE

CC.AA. Y/O PROVINCIAS	SUBSIDIO DE MOVILIDAD Y COMPENSACIÓN PARA						ASISTENCIA SANITARIA Y PRESTACIÓN FARMACÉUTICA					TOTAL PRESTACIONES						
	PTE. AÑO ANT.	GASTOS DE TRANSPORTE (S.M.G.T.)				PTE. FINAL	PTE. AÑO ANT.	(A.S.P.F.)			PTE. FINAL	PTE. AÑO ANT.	REAL DECRETO 383/1984			PTE. FINAL		
		SOLC.	REST.	APRB. (nº y % C.R.)				SOLC.	REST.	APRB. (nº y % C.R.)			SOLC.	REST.	APRB. (nº y % C.R.)			
<b>ANDALUCÍA</b>	<b>27</b>	<b>60</b>	<b>72</b>	<b>1</b>	<b>1,39</b>	<b>15</b>	<b>15</b>	<b>26</b>	<b>37</b>	<b>0</b>	<b>-</b>	<b>4</b>	<b>42</b>	<b>86</b>	<b>109</b>	<b>1</b>	<b>0,92</b>	<b>19</b>
ALMERÍA	0	5	5	0	-	0	0	2	2	0	-	0	0	7	7	0	-	0
CÁDIZ	1	13	13	1	7,69	1	0	4	4	0	-	0	1	17	17	1	5,88	1
CÓRDOBA	5	7	10	0	-	2	1	4	4	0	-	1	6	11	14	0	-	3
GRANADA	2	10	11	0	-	1	1	7	7	0	-	1	3	17	18	0	-	2
HUELVA	0	1	0	0	-	1	0	0	0	0	-	0	0	1	0	0	-	1
JAÉN	1	5	2	0	-	4	1	0	0	0	-	1	2	5	2	0	-	5
MÁLAGA	5	12	14	0	-	3	6	6	12	0	-	0	11	18	26	0	-	3
SEVILLA	13	7	17	0	-	3	6	3	8	0	-	1	19	10	25	0	-	4
<b>ARAGÓN</b>	<b>0</b>	<b>1</b>	<b>1</b>	<b>0</b>	<b>-</b>	<b>0</b>	<b>0</b>	<b>4</b>	<b>4</b>	<b>0</b>	<b>-</b>	<b>0</b>	<b>0</b>	<b>5</b>	<b>5</b>	<b>0</b>	<b>-</b>	<b>0</b>
HUESCA	0	0	0	0	-	0	0	0	0	0	-	0	0	0	0	0	-	0
TERUEL	0	0	0	0	-	0	0	0	0	0	-	0	0	0	0	0	-	0
ZARAGOZA	0	1	1	0	-	0	0	4	4	0	-	0	0	5	5	0	-	0
<b>ASTURIAS</b>	<b>0</b>	<b>1</b>	<b>1</b>	<b>1</b>	<b>100,00</b>	<b>0</b>	<b>0</b>	<b>0</b>	<b>0</b>	<b>0</b>	<b>-</b>	<b>0</b>	<b>0</b>	<b>1</b>	<b>1</b>	<b>1</b>	<b>100,00</b>	<b>0</b>
<b>ILLES BALEARS</b>	<b>0</b>	<b>1</b>	<b>1</b>	<b>0</b>	<b>-</b>	<b>0</b>	<b>0</b>	<b>0</b>	<b>0</b>	<b>0</b>	<b>-</b>	<b>0</b>	<b>0</b>	<b>1</b>	<b>1</b>	<b>0</b>	<b>-</b>	<b>0</b>
<b>CANARIAS</b>	<b>1</b>	<b>9</b>	<b>9</b>	<b>3</b>	<b>33,33</b>	<b>1</b>	<b>1</b>	<b>0</b>	<b>1</b>	<b>0</b>	<b>-</b>	<b>0</b>	<b>2</b>	<b>9</b>	<b>10</b>	<b>3</b>	<b>30,00</b>	<b>1</b>
LAS PALMAS	1	6	6	3	50,00	1	0	0	0	0	-	0	1	6	6	3	50,00	1
S.C. TENERIFE	0	3	3	0	-	0	1	0	1	0	-	0	1	3	4	0	-	0
<b>CANTABRIA</b>	<b>0</b>	<b>0</b>	<b>0</b>	<b>0</b>	<b>-</b>	<b>0</b>	<b>0</b>	<b>0</b>	<b>0</b>	<b>0</b>	<b>-</b>	<b>0</b>	<b>0</b>	<b>0</b>	<b>0</b>	<b>0</b>	<b>-</b>	<b>0</b>
<b>CASTILLA Y LEÓN</b>	<b>6</b>	<b>28</b>	<b>31</b>	<b>3</b>	<b>9,68</b>	<b>3</b>	<b>0</b>	<b>13</b>	<b>11</b>	<b>0</b>	<b>-</b>	<b>2</b>	<b>6</b>	<b>41</b>	<b>42</b>	<b>3</b>	<b>7,14</b>	<b>5</b>
ÁVILA	4	1	5	0	-	0	0	0	0	0	-	0	4	1	5	0	-	0
BURGOS	0	2	1	0	-	1	0	2	1	0	-	1	0	4	2	0	-	2
LEÓN	0	8	7	1	14,29	1	0	1	1	0	-	0	0	9	8	1	12,50	1
PALENCIA	0	6	6	1	16,67	0	0	0	0	0	-	0	0	6	6	1	16,67	0
SALAMANCA	2	6	8	1	12,50	0	0	8	8	0	-	0	2	14	16	1	6,25	0
SEGOVIA	0	0	0	0	-	0	0	0	0	0	-	0	0	0	0	0	-	0
SORIA	0	2	1	0	-	1	0	1	0	0	-	1	0	3	1	0	-	2
VALLADOLID	0	0	0	0	-	0	0	0	0	0	-	0	0	0	0	0	-	0
ZAMORA	0	3	3	0	-	0	0	1	1	0	-	0	0	4	4	0	-	0
<b>CASTILLA-LA MANCHA</b>	<b>3</b>	<b>24</b>	<b>25</b>	<b>1</b>	<b>4,00</b>	<b>2</b>	<b>3</b>	<b>22</b>	<b>23</b>	<b>0</b>	<b>-</b>	<b>2</b>	<b>6</b>	<b>46</b>	<b>48</b>	<b>1</b>	<b>2,08</b>	<b>4</b>
ALBACETE	3	6	9	1	11,11	0	3	5	8	0	-	0	6	11	17	1	5,88	0
CIUDAD REAL	0	7	7	0	-	0	0	7	7	0	-	0	0	14	14	0	-	0
CUENCA	0	2	2	0	-	0	0	2	2	0	-	0	0	4	4	0	-	0
GUADALAJARA	0	3	3	0	-	0	0	2	2	0	-	0	0	5	5	0	-	0
TOLEDO	0	6	4	0	-	2	0	6	4	0	-	2	0	12	8	0	-	4

(Continúa al dorso)

CC.AA. Y/O PROVINCIAS	SUBSIDIO DE MOVILIDAD Y COMPENSACIÓN PARA						ASISTENCIA SANITARIA Y PRESTACIÓN FARMACÉUTICA						TOTAL PRESTACIONES					
	PTE. AÑO ANT.	GASTOS DE TRANSPORTE (S.M.G.T.)				PTE. FINAL	PTE. AÑO ANT.	(A.S.P.F.)				PTE. FINAL	PTE. AÑO ANT.	REAL DECRETO 383/1984				PTE. FINAL
		SOLC.	REST.	APRB. (nº y % C.R.)				SOLC.	REST.	APRB. (nº y % C.R.)				SOLC.	REST.	APRB. (nº y % C.R.)		
<b>CATALUNYA</b>	<b>18</b>	<b>138</b>	<b>65</b>	<b>0</b>	<b>-</b>	<b>91</b>	<b>0</b>	<b>0</b>	<b>0</b>	<b>0</b>	<b>-</b>	<b>0</b>	<b>18</b>	<b>138</b>	<b>65</b>	<b>0</b>	<b>-</b>	<b>91</b>
BARCELONA	16	106	51	0	-	71	0	0	0	0	-	0	16	106	51	0	-	71
GIRONA	1	13	6	0	-	8	0	0	0	0	-	0	1	13	6	0	-	8
LLEIDA	0	7	3	0	-	4	0	0	0	0	-	0	0	7	3	0	-	4
TARRAGONA	1	12	5	0	-	8	0	0	0	0	-	0	1	12	5	0	-	8
<b>COMUNIDAD VALENCIANA</b>	<b>2</b>	<b>21</b>	<b>22</b>	<b>3</b>	<b>13,64</b>	<b>1</b>	<b>0</b>	<b>0</b>	<b>0</b>	<b>0</b>	<b>-</b>	<b>0</b>	<b>2</b>	<b>21</b>	<b>22</b>	<b>3</b>	<b>13,64</b>	<b>1</b>
ALICANTE	0	0	0	0	-	0	0	0	0	0	-	0	0	0	0	0	-	0
CASTELLÓN	0	0	0	0	-	0	0	0	0	0	-	0	0	0	0	0	-	0
VALENCIA	2	21	22	3	13,64	1	0	0	0	0	-	0	2	21	22	3	13,64	1
<b>EXTREMADURA</b>	<b>0</b>	<b>5</b>	<b>2</b>	<b>0</b>	<b>-</b>	<b>3</b>	<b>0</b>	<b>2</b>	<b>1</b>	<b>0</b>	<b>-</b>	<b>1</b>	<b>0</b>	<b>7</b>	<b>3</b>	<b>0</b>	<b>-</b>	<b>4</b>
BADAJOS	0	4	1	0	-	3	0	1	0	0	-	1	0	5	1	0	-	4
CÁCERES	0	1	1	0	-	0	0	1	1	0	-	0	0	2	2	0	-	0
<b>GALICIA</b>	<b>2</b>	<b>19</b>	<b>16</b>	<b>2</b>	<b>12,50</b>	<b>5</b>	<b>2</b>	<b>12</b>	<b>12</b>	<b>0</b>	<b>-</b>	<b>2</b>	<b>4</b>	<b>31</b>	<b>28</b>	<b>2</b>	<b>7,14</b>	<b>7</b>
A CORUÑA	0	8	8	1	12,50	0	0	5	5	0	-	0	0	13	13	1	7,69	0
LUGO	0	1	1	0	-	0	0	2	2	0	-	0	0	3	3	0	-	0
OURENSE	0	1	1	0	-	0	0	0	0	0	-	0	0	1	1	0	-	0
PONTEVEDRA	2	9	6	1	16,67	5	2	5	5	0	-	2	4	14	11	1	9,09	7
<b>MADRID</b>	<b>10</b>	<b>162</b>	<b>145</b>	<b>7</b>	<b>4,83</b>	<b>27</b>	<b>0</b>	<b>66</b>	<b>66</b>	<b>0</b>	<b>-</b>	<b>0</b>	<b>10</b>	<b>228</b>	<b>211</b>	<b>7</b>	<b>3,32</b>	<b>27</b>
<b>MURCIA</b>	<b>6</b>	<b>27</b>	<b>29</b>	<b>7</b>	<b>24,14</b>	<b>4</b>	<b>8</b>	<b>10</b>	<b>18</b>	<b>0</b>	<b>-</b>	<b>0</b>	<b>14</b>	<b>37</b>	<b>47</b>	<b>7</b>	<b>14,89</b>	<b>4</b>
<b>NAVARRA</b>	<b>3</b>	<b>10</b>	<b>13</b>	<b>4</b>	<b>30,77</b>	<b>0</b>	<b>0</b>	<b>0</b>	<b>0</b>	<b>0</b>	<b>-</b>	<b>0</b>	<b>3</b>	<b>10</b>	<b>13</b>	<b>4</b>	<b>30,77</b>	<b>0</b>
<b>PAÍS VASCO</b>	<b>0</b>	<b>11</b>	<b>11</b>	<b>8</b>	<b>72,73</b>	<b>0</b>	<b>0</b>	<b>0</b>	<b>0</b>	<b>0</b>	<b>-</b>	<b>0</b>	<b>0</b>	<b>11</b>	<b>11</b>	<b>8</b>	<b>72,73</b>	<b>0</b>
ARABA/ÁLAVA	0	0	0	0	-	0	0	0	0	0	-	0	0	0	0	0	-	0
GIPUZKOA	0	7	7	4	57,14	0	0	0	0	0	-	0	0	7	7	4	57,14	0
BIZKAIA	0	4	4	4	100,00	0	0	0	0	0	-	0	0	4	4	4	100,00	0
<b>LA RIOJA</b>	<b>0</b>	<b>0</b>	<b>0</b>	<b>0</b>	<b>-</b>	<b>0</b>	<b>0</b>	<b>0</b>	<b>0</b>	<b>0</b>	<b>-</b>	<b>0</b>	<b>0</b>	<b>0</b>	<b>0</b>	<b>0</b>	<b>-</b>	<b>0</b>
<b>CEUTA</b>	<b>0</b>	<b>3</b>	<b>2</b>	<b>1</b>	<b>50,00</b>	<b>1</b>	<b>0</b>	<b>0</b>	<b>0</b>	<b>0</b>	<b>-</b>	<b>0</b>	<b>0</b>	<b>3</b>	<b>2</b>	<b>1</b>	<b>50,00</b>	<b>1</b>
<b>MELILLA</b>	<b>14</b>	<b>18</b>	<b>14</b>	<b>7</b>	<b>50,00</b>	<b>18</b>	<b>0</b>	<b>4</b>	<b>4</b>	<b>0</b>	<b>-</b>	<b>0</b>	<b>14</b>	<b>22</b>	<b>18</b>	<b>7</b>	<b>38,89</b>	<b>18</b>

<b>TOTAL ESTADO</b>	<b>92</b>	<b>538</b>	<b>459</b>	<b>48</b>	<b>10,46</b>	<b>171</b>	<b>29</b>	<b>159</b>	<b>177</b>	<b>0</b>	<b>-</b>	<b>11</b>	<b>121</b>	<b>697</b>	<b>636</b>	<b>48</b>	<b>7,55</b>	<b>182</b>
---------------------	-----------	------------	------------	-----------	--------------	------------	-----------	------------	------------	----------	----------	-----------	------------	------------	------------	-----------	-------------	------------

### **3. Revisiones de oficio e instancia de parte: datos de la gestión mensual y anual**



## PRESTACIONES DEL REAL DECRETO 383/1984, DE 1 DE FEBRERO REVISIONES DE OFICIO E INSTANCIA DE PARTE EFECTUADAS DE SGIM DATOS DE GESTIÓN CORRESPONDIENTES AL MES DE SEPTIEMBRE DE 2024

CC.AA. Y/O PROVINCIAS	REVISIONES EFECTUADAS					CAUSAS DE EXTINCIÓN DEL DERECHO					
	Modifica. Cuantía	Extinción Derecho	Suspensión		TOTAL	Recursos Propios	Prestación Incompatible	Pérdida Residencia	Fallecimiento	Grado y Baremo	TOTAL
			Act. Laboral	Otras							
<b>ANDALUCÍA</b>	<b>0</b>	<b>4</b>	<b>0</b>	<b>0</b>	<b>4</b>	<b>1</b>	<b>0</b>	<b>0</b>	<b>3</b>	<b>0</b>	<b>4</b>
ALMERÍA	0	0	0	0	0	0	0	0	0	0	0
CÁDIZ	0	0	0	0	0	0	0	0	0	0	0
CÓRDOBA	0	0	0	0	0	0	0	0	0	0	0
GRANADA	0	1	0	0	1	0	0	0	1	0	1
HUELVA	0	0	0	0	0	0	0	0	0	0	0
JAÉN	0	0	0	0	0	0	0	0	0	0	0
MÁLAGA	0	3	0	0	3	1	0	0	2	0	3
SEVILLA	0	0	0	0	0	0	0	0	0	0	0
<b>ARAGÓN</b>	<b>0</b>	<b>2</b>	<b>0</b>	<b>0</b>	<b>2</b>	<b>0</b>	<b>0</b>	<b>0</b>	<b>2</b>	<b>0</b>	<b>2</b>
HUESCA	0	0	0	0	0	0	0	0	0	0	0
TERUEL	0	0	0	0	0	0	0	0	0	0	0
ZARAGOZA	0	2	0	0	2	0	0	0	2	0	2
<b>ASTURIAS</b>	<b>0</b>	<b>3</b>	<b>0</b>	<b>0</b>	<b>3</b>	<b>0</b>	<b>3</b>	<b>0</b>	<b>0</b>	<b>0</b>	<b>3</b>
<b>ILLES BALEARS</b>	<b>0</b>	<b>2</b>	<b>0</b>	<b>0</b>	<b>2</b>	<b>0</b>	<b>2</b>	<b>0</b>	<b>0</b>	<b>0</b>	<b>2</b>
<b>CANARIAS</b>	<b>0</b>	<b>1</b>	<b>0</b>	<b>0</b>	<b>1</b>	<b>0</b>	<b>1</b>	<b>0</b>	<b>0</b>	<b>0</b>	<b>1</b>
LAS PALMAS	0	0	0	0	0	0	0	0	0	0	0
S.C. TENERIFE	0	1	0	0	1	0	1	0	0	0	1
<b>CANTABRIA</b>	<b>0</b>	<b>1</b>	<b>0</b>	<b>0</b>	<b>1</b>	<b>1</b>	<b>0</b>	<b>0</b>	<b>0</b>	<b>0</b>	<b>1</b>
<b>CASTILLA Y LEÓN</b>	<b>0</b>	<b>0</b>	<b>0</b>	<b>0</b>	<b>0</b>	<b>0</b>	<b>0</b>	<b>0</b>	<b>0</b>	<b>0</b>	<b>0</b>
ÁVILA	0	0	0	0	0	0	0	0	0	0	0
BURGOS	0	0	0	0	0	0	0	0	0	0	0
LEÓN	0	0	0	0	0	0	0	0	0	0	0
PALENCIA	0	0	0	0	0	0	0	0	0	0	0
SALAMANCA	0	0	0	0	0	0	0	0	0	0	0
SEGOVIA	0	0	0	0	0	0	0	0	0	0	0
SORIA	0	0	0	0	0	0	0	0	0	0	0
VALLADOLID	0	0	0	0	0	0	0	0	0	0	0
ZAMORA	0	0	0	0	0	0	0	0	0	0	0
<b>CASTILLA-LA MANCHA</b>	<b>0</b>	<b>2</b>	<b>0</b>	<b>0</b>	<b>2</b>	<b>1</b>	<b>1</b>	<b>0</b>	<b>0</b>	<b>0</b>	<b>2</b>
ALBACETE	0	1	0	0	1	1	0	0	0	0	1
CIUDAD REAL	0	0	0	0	0	0	0	0	0	0	0
CUENCA	0	0	0	0	0	0	0	0	0	0	0
GUADALAJARA	0	0	0	0	0	0	0	0	0	0	0
TOLEDO	0	1	0	0	1	0	1	0	0	0	1

(Continúa al dorso)

CC.AA. Y/O PROVINCIAS	REVISIONES EFECTUADAS				CAUSAS DE EXTINCIÓN DEL DERECHO						
	Modifica. Cuantía	Extinción Derecho	Suspensión		TOTAL	Recursos Propios	Prestación Incompatible	Pérdida Residencia	Fallecimiento	Grado y Baremo	TOTAL
			Act. Laboral	Otras							
<b>CATALUNYA</b>	<b>0</b>	<b>0</b>	<b>0</b>	<b>0</b>	<b>0</b>	<b>0</b>	<b>0</b>	<b>0</b>	<b>0</b>	<b>0</b>	<b>0</b>
BARCELONA	0	0	0	0	0	0	0	0	0	0	0
GIRONA	0	0	0	0	0	0	0	0	0	0	0
LLEIDA	0	0	0	0	0	0	0	0	0	0	0
TARRAGONA	0	0	0	0	0	0	0	0	0	0	0
<b>COMUNIDAD VALENCIANA</b>	<b>0</b>	<b>1</b>	<b>0</b>	<b>0</b>	<b>1</b>	<b>0</b>	<b>0</b>	<b>1</b>	<b>0</b>	<b>0</b>	<b>1</b>
ALICANTE	0	0	0	0	0	0	0	0	0	0	0
CASTELLÓN	0	1	0	0	1	0	0	1	0	0	1
VALENCIA	0	0	0	0	0	0	0	0	0	0	0
<b>EXTREMADURA</b>	<b>0</b>	<b>1</b>	<b>0</b>	<b>0</b>	<b>1</b>	<b>0</b>	<b>1</b>	<b>0</b>	<b>0</b>	<b>0</b>	<b>1</b>
BADAJOS	0	1	0	0	1	0	1	0	0	0	1
CÁCERES	0	0	0	0	0	0	0	0	0	0	0
<b>GALICIA</b>	<b>0</b>	<b>2</b>	<b>0</b>	<b>0</b>	<b>2</b>	<b>1</b>	<b>0</b>	<b>0</b>	<b>1</b>	<b>0</b>	<b>2</b>
A CORUÑA	0	1	0	0	1	1	0	0	0	0	1
LUGO	0	0	0	0	0	0	0	0	0	0	0
OURENSE	0	1	0	0	1	0	0	1	0	0	1
PONTEVEDRA	0	0	0	0	0	0	0	0	0	0	0
<b>MADRID</b>	<b>0</b>	<b>0</b>	<b>0</b>	<b>0</b>	<b>0</b>	<b>0</b>	<b>0</b>	<b>0</b>	<b>0</b>	<b>0</b>	<b>0</b>
<b>MURCIA</b>	<b>0</b>	<b>6</b>	<b>0</b>	<b>0</b>	<b>6</b>	<b>0</b>	<b>3</b>	<b>0</b>	<b>1</b>	<b>2</b>	<b>6</b>
<b>NAVARRA</b>	<b>0</b>	<b>0</b>	<b>0</b>	<b>0</b>	<b>0</b>	<b>0</b>	<b>0</b>	<b>0</b>	<b>0</b>	<b>0</b>	<b>0</b>
<b>PAÍS VASCO</b>	<b>0</b>	<b>2</b>	<b>0</b>	<b>0</b>	<b>2</b>	<b>0</b>	<b>2</b>	<b>0</b>	<b>0</b>	<b>0</b>	<b>2</b>
ARABA/ÁLAVA	0	0	0	0	0	0	0	0	0	0	0
GIPUZKOA	0	2	0	0	2	0	2	0	0	0	2
BIZKAIA	0	0	0	0	0	0	0	0	0	0	0
<b>LA RIOJA</b>	<b>0</b>	<b>0</b>	<b>0</b>	<b>0</b>	<b>0</b>	<b>0</b>	<b>0</b>	<b>0</b>	<b>0</b>	<b>0</b>	<b>0</b>
<b>CEUTA</b>	<b>0</b>	<b>1</b>	<b>0</b>	<b>0</b>	<b>1</b>	<b>0</b>	<b>0</b>	<b>0</b>	<b>1</b>	<b>0</b>	<b>1</b>
<b>MELILLA</b>	<b>0</b>	<b>0</b>	<b>0</b>	<b>0</b>	<b>0</b>	<b>0</b>	<b>0</b>	<b>0</b>	<b>0</b>	<b>0</b>	<b>0</b>
<b>TOTAL ESTADO</b>	<b>0</b>	<b>28</b>	<b>0</b>	<b>0</b>	<b>28</b>	<b>4</b>	<b>13</b>	<b>0</b>	<b>9</b>	<b>2</b>	<b>28</b>



## PRESTACIONES DEL REAL DECRETO 383/1984, DE 1 DE FEBRERO REVISIONES DE OFICIO E INSTANCIA DE PARTE EFECTUADAS EN SATP DATOS DE GESTIÓN CORRESPONDIENTES AL MES DE SEPTIEMBRE DE 2024

CC.AA. Y/O PROVINCIAS	REVISIONES EFECTUADAS			CAUSAS DE EXTINCIÓN DEL DERECHO							
	Extinción	Suspensión	TOTAL	Recursos	Prestación	Ingreso	Pérdida	Fallecimiento	Grado y	Alta	TOTAL
	Derecho			Propios	Incompatible	Centro	Residencia		Baremo	S.S.	
<b>ANDALUCÍA</b>	<b>1</b>	<b>0</b>	<b>1</b>	<b>0</b>	<b>0</b>	<b>0</b>	<b>0</b>	<b>1</b>	<b>0</b>	<b>0</b>	<b>1</b>
ALMERÍA	0	0	0	0	0	0	0	0	0	0	0
CÁDIZ	0	0	0	0	0	0	0	0	0	0	0
CÓRDOBA	0	0	0	0	0	0	0	0	0	0	0
GRANADA	1	0	1	0	0	0	0	1	0	0	1
HUELVA	0	0	0	0	0	0	0	0	0	0	0
JAÉN	0	0	0	0	0	0	0	0	0	0	0
MÁLAGA	0	0	0	0	0	0	0	0	0	0	0
SEVILLA	0	0	0	0	0	0	0	0	0	0	0
<b>ARAGÓN</b>	<b>0</b>	<b>0</b>	<b>0</b>	<b>0</b>	<b>0</b>	<b>0</b>	<b>0</b>	<b>0</b>	<b>0</b>	<b>0</b>	<b>0</b>
HUESCA	0	0	0	0	0	0	0	0	0	0	0
TERUEL	0	0	0	0	0	0	0	0	0	0	0
ZARAGOZA	0	0	0	0	0	0	0	0	0	0	0
<b>ASTURIAS</b>	<b>0</b>	<b>0</b>	<b>0</b>	<b>0</b>	<b>0</b>	<b>0</b>	<b>0</b>	<b>0</b>	<b>0</b>	<b>0</b>	<b>0</b>
<b>ILLES BALEARS</b>	<b>1</b>	<b>0</b>	<b>1</b>	<b>0</b>	<b>1</b>	<b>0</b>	<b>0</b>	<b>0</b>	<b>0</b>	<b>0</b>	<b>1</b>
<b>CANARIAS</b>	<b>0</b>	<b>0</b>	<b>0</b>	<b>0</b>	<b>0</b>	<b>0</b>	<b>0</b>	<b>0</b>	<b>0</b>	<b>0</b>	<b>0</b>
LAS PALMAS	0	0	0	0	0	0	0	0	0	0	0
S.C. TENERIFE	0	0	0	0	0	0	0	0	0	0	0
<b>CANTABRIA</b>	<b>0</b>	<b>0</b>	<b>0</b>	<b>0</b>	<b>0</b>	<b>0</b>	<b>0</b>	<b>0</b>	<b>0</b>	<b>0</b>	<b>0</b>
<b>CASTILLA Y LEÓN</b>	<b>0</b>	<b>0</b>	<b>0</b>	<b>0</b>	<b>0</b>	<b>0</b>	<b>0</b>	<b>0</b>	<b>0</b>	<b>0</b>	<b>0</b>
ÁVILA	0	0	0	0	0	0	0	0	0	0	0
BURGOS	0	0	0	0	0	0	0	0	0	0	0
LEÓN	0	0	0	0	0	0	0	0	0	0	0
PALENCIA	0	0	0	0	0	0	0	0	0	0	0
SALAMANCA	0	0	0	0	0	0	0	0	0	0	0
SEGOVIA	0	0	0	0	0	0	0	0	0	0	0
SORIA	0	0	0	0	0	0	0	0	0	0	0
VALLADOLID	0	0	0	0	0	0	0	0	0	0	0
ZAMORA	0	0	0	0	0	0	0	0	0	0	0
<b>CASTILLA-LA MANCHA</b>	<b>1</b>	<b>0</b>	<b>1</b>	<b>0</b>	<b>1</b>	<b>0</b>	<b>0</b>	<b>0</b>	<b>0</b>	<b>0</b>	<b>1</b>
ALBACETE	0	0	0	0	0	0	0	0	0	0	0
CIUDAD REAL	0	0	0	0	0	0	0	0	0	0	0
CUENCA	0	0	0	0	0	0	0	0	0	0	0
GUADALAJARA	0	0	0	0	0	0	0	0	0	0	0
TOLEDO	1	0	1	0	1	0	0	0	0	0	1

(Continúa al dorso)

CC.AA. Y/O PROVINCIAS	REVISIONES EFECTUADAS			CAUSAS DE EXTINCIÓN DEL DERECHO							
	Extinción Derecho	Suspensión	TOTAL	Recursos Propios	Prestación Incompatible	Ingreso Centro	Pérdida Residencia	Fallecimiento	Grado y Baremo	Alta S.S.	TOTAL
<b>CATALUNYA</b>	<b>0</b>	<b>0</b>	<b>0</b>	<b>0</b>	<b>0</b>	<b>0</b>	<b>0</b>	<b>0</b>	<b>0</b>	<b>0</b>	<b>0</b>
BARCELONA	0	0	0	0	0	0	0	0	0	0	0
GIRONA	0	0	0	0	0	0	0	0	0	0	0
LLEIDA	0	0	0	0	0	0	0	0	0	0	0
TARRAGONA	0	0	0	0	0	0	0	0	0	0	0
<b>COMUNIDAD VALENCIANA</b>	<b>0</b>	<b>0</b>	<b>0</b>	<b>0</b>	<b>0</b>	<b>0</b>	<b>0</b>	<b>0</b>	<b>0</b>	<b>0</b>	<b>0</b>
ALICANTE	0	0	0	0	0	0	0	0	0	0	0
CASTELLÓN	0	0	0	0	0	0	0	0	0	0	0
VALENCIA	0	0	0	0	0	0	0	0	0	0	0
<b>EXTREMADURA</b>	<b>0</b>	<b>0</b>	<b>0</b>	<b>0</b>	<b>0</b>	<b>0</b>	<b>0</b>	<b>0</b>	<b>0</b>	<b>0</b>	<b>0</b>
BADAJOS	0	0	0	0	0	0	0	0	0	0	0
CÁCERES	0	0	0	0	0	0	0	0	0	0	0
<b>GALICIA</b>	<b>0</b>	<b>0</b>	<b>0</b>	<b>0</b>	<b>0</b>	<b>0</b>	<b>0</b>	<b>0</b>	<b>0</b>	<b>0</b>	<b>0</b>
A CORUÑA	0	0	0	0	0	0	0	0	0	0	0
LUGO	0	0	0	0	0	0	0	0	0	0	0
OURENSE	0	0	0	0	0	0	0	0	0	0	0
PONTEVEDRA	0	0	0	0	0	0	0	0	0	0	0
<b>MADRID</b>	<b>0</b>	<b>0</b>	<b>0</b>	<b>0</b>	<b>0</b>	<b>0</b>	<b>0</b>	<b>0</b>	<b>0</b>	<b>0</b>	<b>0</b>
<b>MURCIA</b>	<b>0</b>	<b>0</b>	<b>0</b>	<b>0</b>	<b>0</b>	<b>0</b>	<b>0</b>	<b>0</b>	<b>0</b>	<b>0</b>	<b>0</b>
<b>NAVARRA</b>	<b>0</b>	<b>0</b>	<b>0</b>	<b>0</b>	<b>0</b>	<b>0</b>	<b>0</b>	<b>0</b>	<b>0</b>	<b>0</b>	<b>0</b>
<b>PAÍS VASCO</b>	<b>0</b>	<b>0</b>	<b>0</b>	<b>0</b>	<b>0</b>	<b>0</b>	<b>0</b>	<b>0</b>	<b>0</b>	<b>0</b>	<b>0</b>
ARABA/ÁLAVA	0	0	0	0	0	0	0	0	0	0	0
GIPUZKOA	0	0	0	0	0	0	0	0	0	0	0
BIZKAIA	0	0	0	0	0	0	0	0	0	0	0
<b>LA RIOJA</b>	<b>0</b>	<b>0</b>	<b>0</b>	<b>0</b>	<b>0</b>	<b>0</b>	<b>0</b>	<b>0</b>	<b>0</b>	<b>0</b>	<b>0</b>
<b>CEUTA</b>	<b>0</b>	<b>0</b>	<b>0</b>	<b>0</b>	<b>0</b>	<b>0</b>	<b>0</b>	<b>0</b>	<b>0</b>	<b>0</b>	<b>0</b>
<b>MELILLA</b>	<b>0</b>	<b>0</b>	<b>0</b>	<b>0</b>	<b>0</b>	<b>0</b>	<b>0</b>	<b>0</b>	<b>0</b>	<b>0</b>	<b>0</b>
<b>TOTAL ESTADO</b>	<b>3</b>	<b>0</b>	<b>3</b>	<b>0</b>	<b>2</b>	<b>0</b>	<b>0</b>	<b>1</b>	<b>0</b>	<b>0</b>	<b>3</b>

## PRESTACIONES DEL REAL DECRETO 383/1984, DE 1 DE FEBRERO REVISIONES DE OFICIO E INSTANCIA DE PARTE EFECTUADAS EN SMTG DATOS DE GESTIÓN CORRESPONDIENTES AL MES DE SEPTIEMBRE DE 2024

CC.AA. Y/O PROVINCIAS	REVISIONES EFECTUADAS			CAUSAS DE EXTINCIÓN DEL DERECHO								
	Extinción	Suspensión	TOTAL	Recursos	Recursos	Prestación	Ingreso	Pérdida	Fallecimiento	Grado y	Alta	TOTAL
	Derecho			Propios	Familiares	Incompatible	Centro			Baremo		
<b>ANDALUCÍA</b>	<b>0</b>	<b>0</b>	<b>0</b>	<b>0</b>	<b>0</b>	<b>0</b>	<b>0</b>	<b>0</b>	<b>0</b>	<b>0</b>	<b>0</b>	<b>0</b>
ALMERÍA	0	0	0	0	0	0	0	0	0	0	0	0
CÁDIZ	0	0	0	0	0	0	0	0	0	0	0	0
CÓRDOBA	0	0	0	0	0	0	0	0	0	0	0	0
GRANADA	0	0	0	0	0	0	0	0	0	0	0	0
HUELVA	0	0	0	0	0	0	0	0	0	0	0	0
JAÉN	0	0	0	0	0	0	0	0	0	0	0	0
MÁLAGA	0	0	0	0	0	0	0	0	0	0	0	0
SEVILLA	0	0	0	0	0	0	0	0	0	0	0	0
<b>ARAGÓN</b>	<b>0</b>	<b>0</b>	<b>0</b>	<b>0</b>	<b>0</b>	<b>0</b>	<b>0</b>	<b>0</b>	<b>0</b>	<b>0</b>	<b>0</b>	<b>0</b>
HUESCA	0	0	0	0	0	0	0	0	0	0	0	0
TERUEL	0	0	0	0	0	0	0	0	0	0	0	0
ZARAGOZA	0	0	0	0	0	0	0	0	0	0	0	0
<b>ASTURIAS</b>	<b>0</b>	<b>0</b>	<b>0</b>	<b>0</b>	<b>0</b>	<b>0</b>	<b>0</b>	<b>0</b>	<b>0</b>	<b>0</b>	<b>0</b>	<b>0</b>
<b>ILLES BALEARS</b>	<b>1</b>	<b>0</b>	<b>1</b>	<b>0</b>	<b>0</b>	<b>1</b>	<b>0</b>	<b>0</b>	<b>0</b>	<b>0</b>	<b>0</b>	<b>1</b>
<b>CANARIAS</b>	<b>0</b>	<b>0</b>	<b>0</b>	<b>0</b>	<b>0</b>	<b>0</b>	<b>0</b>	<b>0</b>	<b>0</b>	<b>0</b>	<b>0</b>	<b>0</b>
LAS PALMAS	0	0	0	0	0	0	0	0	0	0	0	0
S.C. TENERIFE	0	0	0	0	0	0	0	0	0	0	0	0
<b>CANTABRIA</b>	<b>0</b>	<b>0</b>	<b>0</b>	<b>0</b>	<b>0</b>	<b>0</b>	<b>0</b>	<b>0</b>	<b>0</b>	<b>0</b>	<b>0</b>	<b>0</b>
<b>CASTILLA Y LEÓN</b>	<b>0</b>	<b>0</b>	<b>0</b>	<b>0</b>	<b>0</b>	<b>0</b>	<b>0</b>	<b>0</b>	<b>0</b>	<b>0</b>	<b>0</b>	<b>0</b>
ÁVILA	0	0	0	0	0	0	0	0	0	0	0	0
BURGOS	0	0	0	0	0	0	0	0	0	0	0	0
LEÓN	0	0	0	0	0	0	0	0	0	0	0	0
PALENCIA	0	0	0	0	0	0	0	0	0	0	0	0
SALAMANCA	0	0	0	0	0	0	0	0	0	0	0	0
SEGOVIA	0	0	0	0	0	0	0	0	0	0	0	0
SORIA	0	0	0	0	0	0	0	0	0	0	0	0
VALLADOLID	0	0	0	0	0	0	0	0	0	0	0	0
ZAMORA	0	0	0	0	0	0	0	0	0	0	0	0
<b>CASTILLA-LA MANCHA</b>	<b>0</b>	<b>0</b>	<b>0</b>	<b>0</b>	<b>0</b>	<b>0</b>	<b>0</b>	<b>0</b>	<b>0</b>	<b>0</b>	<b>0</b>	<b>0</b>
ALBACETE	0	0	0	0	0	0	0	0	0	0	0	0
CIUDAD REAL	0	0	0	0	0	0	0	0	0	0	0	0
CUENCA	0	0	0	0	0	0	0	0	0	0	0	0
GUADALAJARA	0	0	0	0	0	0	0	0	0	0	0	0
TOLEDO	0	0	0	0	0	0	0	0	0	0	0	0

(Continúa al dorso)

CC.AA. Y/O PROVINCIAS	REVISIONES EFECTUADAS			CAUSAS DE EXTINCIÓN DEL DERECHO								
	Extinción Derecho	Suspensión	TOTAL	Recursos Propios	Recursos Familiares	Prestación Incompatible	Ingreso Centro	Pérdida	Fallecimiento	Grado y Baremo	Alta	TOTAL
<b>CATALUNYA</b>	<b>0</b>	<b>0</b>	<b>0</b>	<b>0</b>	<b>0</b>	<b>0</b>	<b>0</b>	<b>0</b>	<b>0</b>	<b>0</b>	<b>0</b>	<b>0</b>
BARCELONA	0	0	0	0	0	0	0	0	0	0	0	0
GIRONA	0	0	0	0	0	0	0	0	0	0	0	0
LLEIDA	0	0	0	0	0	0	0	0	0	0	0	0
TARRAGONA	0	0	0	0	0	0	0	0	0	0	0	0
<b>COMUNIDAD VALENCIANA</b>	<b>1</b>	<b>0</b>	<b>1</b>	<b>0</b>	<b>0</b>	<b>0</b>	<b>0</b>	<b>0</b>	<b>1</b>	<b>0</b>	<b>0</b>	<b>1</b>
ALICANTE	0	0	0	0	0	0	0	0	0	0	0	0
CASTELLÓN	1	0	1	0	0	0	0	0	1	0	0	1
VALENCIA	0	0	0	0	0	0	0	0	0	0	0	0
<b>EXTREMADURA</b>	<b>0</b>	<b>0</b>	<b>0</b>	<b>0</b>	<b>0</b>	<b>0</b>	<b>0</b>	<b>0</b>	<b>0</b>	<b>0</b>	<b>0</b>	<b>0</b>
BADAJOZ	0	0	0	0	0	0	0	0	0	0	0	0
CÁCERES	0	0	0	0	0	0	0	0	0	0	0	0
<b>GALICIA</b>	<b>0</b>	<b>0</b>	<b>0</b>	<b>0</b>	<b>0</b>	<b>0</b>	<b>0</b>	<b>0</b>	<b>0</b>	<b>0</b>	<b>0</b>	<b>0</b>
A CORUÑA	0	0	0	0	0	0	0	0	0	0	0	0
LUGO	0	0	0	0	0	0	0	0	0	0	0	0
OURENSE	0	0	0	0	0	0	0	0	0	0	0	0
PONTEVEDRA	0	0	0	0	0	0	0	0	0	0	0	0
<b>MADRID</b>	<b>0</b>	<b>0</b>	<b>0</b>	<b>0</b>	<b>0</b>	<b>0</b>	<b>0</b>	<b>0</b>	<b>0</b>	<b>0</b>	<b>0</b>	<b>0</b>
<b>MURCIA</b>	<b>0</b>	<b>0</b>	<b>0</b>	<b>0</b>	<b>0</b>	<b>0</b>	<b>0</b>	<b>0</b>	<b>0</b>	<b>0</b>	<b>0</b>	<b>0</b>
<b>NAVARRA</b>	<b>0</b>	<b>1</b>	<b>1</b>	<b>0</b>	<b>0</b>	<b>0</b>	<b>0</b>	<b>0</b>	<b>0</b>	<b>0</b>	<b>0</b>	<b>0</b>
<b>PAÍS VASCO</b>	<b>2</b>	<b>0</b>	<b>2</b>	<b>0</b>	<b>0</b>	<b>0</b>	<b>0</b>	<b>0</b>	<b>2</b>	<b>0</b>	<b>0</b>	<b>2</b>
ARABA/ÁLAVA	0	0	0	0	0	0	0	0	0	0	0	0
GIPUZKOA	2	0	2	0	0	0	0	0	2	0	0	2
BIZKAIA	0	0	0	0	0	0	0	0	0	0	0	0
<b>LA RIOJA</b>	<b>0</b>	<b>0</b>	<b>0</b>	<b>0</b>	<b>0</b>	<b>0</b>	<b>0</b>	<b>0</b>	<b>0</b>	<b>0</b>	<b>0</b>	<b>0</b>
<b>CEUTA</b>	<b>0</b>	<b>0</b>	<b>0</b>	<b>0</b>	<b>0</b>	<b>0</b>	<b>0</b>	<b>0</b>	<b>0</b>	<b>0</b>	<b>0</b>	<b>0</b>
<b>MELILLA</b>	<b>0</b>	<b>0</b>	<b>0</b>	<b>0</b>	<b>0</b>	<b>0</b>	<b>0</b>	<b>0</b>	<b>0</b>	<b>0</b>	<b>0</b>	<b>0</b>

<b>TOTAL ESTADO</b>	<b>4</b>	<b>1</b>	<b>5</b>	<b>0</b>	<b>0</b>	<b>1</b>	<b>0</b>	<b>0</b>	<b>3</b>	<b>0</b>	<b>0</b>	<b>4</b>
---------------------	----------	----------	----------	----------	----------	----------	----------	----------	----------	----------	----------	----------

**PRESTACIONES DEL REAL DECRETO 383/1984, DE 1 DE FEBRERO  
REVISIONES DE OFICIO E INSTANCIA DE PARTE EFECTUADAS EN ASPF  
DATOS DE GESTIÓN CORRESPONDIENTES AL MES DE SEPTIEMBRE DE 2024**

CC.AA. Y/O PROVINCIAS	REVISIONES EFECTUADAS			CAUSAS DE EXTINCIÓN DEL DERECHO					
	Extinción	Suspensión	TOTAL	Prestación	Pérdida	Fallecimiento	Grado y	Alta	TOTAL
	Derecho			Incompatible	Residencia		Baremo	S.S.	
<b>ANDALUCÍA</b>	<b>2</b>	<b>0</b>	<b>2</b>	<b>0</b>	<b>0</b>	<b>2</b>	<b>0</b>	<b>0</b>	<b>2</b>
ALMERÍA	0	0	0	0	0	0	0	0	0
CÁDIZ	0	0	0	0	0	0	0	0	0
CÓRDOBA	0	0	0	0	0	0	0	0	0
GRANADA	0	0	0	0	0	0	0	0	0
HUELVA	0	0	0	0	0	0	0	0	0
JAÉN	0	0	0	0	0	0	0	0	0
MÁLAGA	1	0	1	0	0	1	0	0	1
SEVILLA	1	0	1	0	0	1	0	0	1
<b>ARAGÓN</b>	<b>0</b>	<b>0</b>	<b>0</b>	<b>0</b>	<b>0</b>	<b>0</b>	<b>0</b>	<b>0</b>	<b>0</b>
HUESCA	0	0	0	0	0	0	0	0	0
TERUEL	0	0	0	0	0	0	0	0	0
ZARAGOZA	0	0	0	0	0	0	0	0	0
<b>ASTURIAS</b>	<b>0</b>	<b>0</b>	<b>0</b>	<b>0</b>	<b>0</b>	<b>0</b>	<b>0</b>	<b>0</b>	<b>0</b>
<b>ILLES BALEARS</b>	<b>0</b>	<b>0</b>	<b>0</b>	<b>0</b>	<b>0</b>	<b>0</b>	<b>0</b>	<b>0</b>	<b>0</b>
<b>CANARIAS</b>	<b>1</b>	<b>0</b>	<b>1</b>	<b>0</b>	<b>0</b>	<b>1</b>	<b>0</b>	<b>0</b>	<b>1</b>
LAS PALMAS	1	0	1	0	0	1	0	0	1
S.C. TENERIFE	0	0	0	0	0	0	0	0	0
<b>CANTABRIA</b>	<b>0</b>	<b>0</b>	<b>0</b>	<b>0</b>	<b>0</b>	<b>0</b>	<b>0</b>	<b>0</b>	<b>0</b>
<b>CASTILLA Y LEÓN</b>	<b>0</b>	<b>0</b>	<b>0</b>	<b>0</b>	<b>0</b>	<b>0</b>	<b>0</b>	<b>0</b>	<b>0</b>
ÁVILA	0	0	0	0	0	0	0	0	0
BURGOS	0	0	0	0	0	0	0	0	0
LEÓN	0	0	0	0	0	0	0	0	0
PALENCIA	0	0	0	0	0	0	0	0	0
SALAMANCA	0	0	0	0	0	0	0	0	0
SEGOVIA	0	0	0	0	0	0	0	0	0
SORIA	0	0	0	0	0	0	0	0	0
VALLADOLID	0	0	0	0	0	0	0	0	0
ZAMORA	0	0	0	0	0	0	0	0	0
<b>ARAGÓN</b>	<b>0</b>	<b>0</b>	<b>0</b>	<b>0</b>	<b>0</b>	<b>0</b>	<b>0</b>	<b>0</b>	<b>0</b>
ALBACETE	0	0	0	0	0	0	0	0	0
CIUDAD REAL	0	0	0	0	0	0	0	0	0
CUENCA	0	0	0	0	0	0	0	0	0
GUADALAJARA	0	0	0	0	0	0	0	0	0
TOLEDO	0	0	0	0	0	0	0	0	0

(Continúa al dorso)

CC.AA. Y/O PROVINCIAS	REVISIONES EFECTUADAS			CAUSAS DE EXTINCIÓN DEL DERECHO					
	Extinción Derecho	Suspensión	TOTAL	Prestación Incompatible	Pérdida Residencia	Fallecimiento	Grado y Baremo	Alta S.S.	TOTAL
	<b>CATALUNYA</b>	<b>0</b>	<b>0</b>	<b>0</b>	<b>0</b>	<b>0</b>	<b>0</b>	<b>0</b>	<b>0</b>
BARCELONA	0	0	0	0	0	0	0	0	0
GIRONA	0	0	0	0	0	0	0	0	0
LLEIDA	0	0	0	0	0	0	0	0	0
TARRAGONA	0	0	0	0	0	0	0	0	0
<b>COMUNIDAD VALENCIANA</b>	<b>0</b>	<b>0</b>	<b>0</b>	<b>0</b>	<b>0</b>	<b>0</b>	<b>0</b>	<b>0</b>	<b>0</b>
ALICANTE	0	0	0	0	0	0	0	0	0
CASTELLÓN	0	0	0	0	0	0	0	0	0
VALENCIA	0	0	0	0	0	0	0	0	0
<b>EXTREMADURA</b>	<b>0</b>	<b>0</b>	<b>0</b>	<b>0</b>	<b>0</b>	<b>0</b>	<b>0</b>	<b>0</b>	<b>0</b>
BADAJOS	0	0	0	0	0	0	0	0	0
CÁCERES	0	0	0	0	0	0	0	0	0
<b>GALICIA</b>	<b>1</b>	<b>0</b>	<b>1</b>	<b>1</b>	<b>0</b>	<b>0</b>	<b>0</b>	<b>0</b>	<b>1</b>
A CORUÑA	0	0	0	0	0	0	0	0	0
LUGO	0	0	0	0	0	0	0	0	0
OURENSE	1	0	1	1	0	0	0	0	1
PONTEVEDRA	0	0	0	0	0	0	0	0	0
<b>MADRID</b>	<b>0</b>	<b>0</b>	<b>0</b>	<b>0</b>	<b>0</b>	<b>0</b>	<b>0</b>	<b>0</b>	<b>0</b>
<b>MURCIA</b>	<b>2</b>	<b>0</b>	<b>2</b>	<b>1</b>	<b>0</b>	<b>1</b>	<b>0</b>	<b>0</b>	<b>2</b>
<b>NAVARRA</b>	<b>0</b>	<b>0</b>	<b>0</b>	<b>0</b>	<b>0</b>	<b>0</b>	<b>0</b>	<b>0</b>	<b>0</b>
<b>PAÍS VASCO</b>	<b>0</b>	<b>0</b>	<b>0</b>	<b>0</b>	<b>0</b>	<b>0</b>	<b>0</b>	<b>0</b>	<b>0</b>
ARABA/ÁLAVA	0	0	0	0	0	0	0	0	0
GIPUZKOA	0	0	0	0	0	0	0	0	0
BIZKAIA	0	0	0	0	0	0	0	0	0
<b>LA RIOJA</b>	<b>0</b>	<b>0</b>	<b>0</b>	<b>0</b>	<b>0</b>	<b>0</b>	<b>0</b>	<b>0</b>	<b>0</b>
<b>CEUTA</b>	<b>0</b>	<b>0</b>	<b>0</b>	<b>0</b>	<b>0</b>	<b>0</b>	<b>0</b>	<b>0</b>	<b>0</b>
<b>MELILLA</b>	<b>0</b>	<b>0</b>	<b>0</b>	<b>0</b>	<b>0</b>	<b>0</b>	<b>0</b>	<b>0</b>	<b>0</b>
<b>TOTAL ESTADO</b>	<b>6</b>	<b>0</b>	<b>6</b>	<b>2</b>	<b>0</b>	<b>4</b>	<b>0</b>	<b>0</b>	<b>6</b>

## PRESTACIONES DEL REAL DECRETO 383/1984, DE 1 DE FEBRERO TOTAL REVISIONES DE OFICIO E INSTANCIA DE PARTE EFECTUADAS DATOS DE GESTIÓN CORRESPONDIENTES AL MES DE SEPTIEMBRE DE 2024

CC.AA.  Y/O  PROVINCIAS	REVISIONES EFECTUADAS					CAUSAS DE EXTINCIÓN DEL DERECHO								
	Modifica.  Cuantía	Extinción  Derecho	Suspensión		TOTAL	Recursos  Propios	Recursos  Familiares	Prestación  Incompatible	Ingreso  Centro	Pérdida  Residencia	Fallecimiento	Grado y  Baremo	Alta  S.S.	TOTAL
			Act. Laboral	Otras										
<b>ANDALUCÍA</b>	<b>0</b>	<b>7</b>	<b>0</b>	<b>0</b>	<b>7</b>	<b>1</b>	<b>0</b>	<b>0</b>	<b>0</b>	<b>0</b>	<b>6</b>	<b>0</b>	<b>0</b>	<b>7</b>
ALMERÍA	0	0	0	0	0	0	0	0	0	0	0	0	0	0
CÁDIZ	0	0	0	0	0	0	0	0	0	0	0	0	0	0
CÓRDOBA	0	0	0	0	0	0	0	0	0	0	0	0	0	0
GRANADA	0	2	0	0	2	0	0	0	0	0	2	0	0	2
HUELVA	0	0	0	0	0	0	0	0	0	0	0	0	0	0
JAÉN	0	0	0	0	0	0	0	0	0	0	0	0	0	0
MÁLAGA	0	4	0	0	4	1	0	0	0	0	3	0	0	4
SEVILLA	0	1	0	0	1	0	0	0	0	0	1	0	0	1
<b>ARAGÓN</b>	<b>0</b>	<b>2</b>	<b>0</b>	<b>0</b>	<b>2</b>	<b>0</b>	<b>0</b>	<b>0</b>	<b>0</b>	<b>0</b>	<b>2</b>	<b>0</b>	<b>0</b>	<b>2</b>
HUESCA	0	0	0	0	0	0	0	0	0	0	0	0	0	0
TERUEL	0	0	0	0	0	0	0	0	0	0	0	0	0	0
ZARAGOZA	0	2	0	0	2	0	0	0	0	0	2	0	0	2
<b>ASTURIAS</b>	<b>0</b>	<b>3</b>	<b>0</b>	<b>0</b>	<b>3</b>	<b>0</b>	<b>0</b>	<b>3</b>	<b>0</b>	<b>0</b>	<b>0</b>	<b>0</b>	<b>0</b>	<b>3</b>
<b>ILLES BALEARS</b>	<b>0</b>	<b>4</b>	<b>0</b>	<b>0</b>	<b>4</b>	<b>0</b>	<b>0</b>	<b>4</b>	<b>0</b>	<b>0</b>	<b>0</b>	<b>0</b>	<b>0</b>	<b>4</b>
<b>CANARIAS</b>	<b>0</b>	<b>2</b>	<b>0</b>	<b>0</b>	<b>2</b>	<b>0</b>	<b>0</b>	<b>1</b>	<b>0</b>	<b>0</b>	<b>1</b>	<b>0</b>	<b>0</b>	<b>2</b>
LAS PALMAS	0	1	0	0	1	0	0	0	0	0	1	0	0	1
S.C. TENERIFE	0	1	0	0	1	0	0	1	0	0	0	0	0	1
<b>CANTABRIA</b>	<b>0</b>	<b>1</b>	<b>0</b>	<b>0</b>	<b>1</b>	<b>1</b>	<b>0</b>	<b>0</b>	<b>0</b>	<b>0</b>	<b>0</b>	<b>0</b>	<b>0</b>	<b>1</b>
<b>CASTILLA Y LEÓN</b>	<b>0</b>	<b>0</b>	<b>0</b>	<b>0</b>	<b>0</b>	<b>0</b>	<b>0</b>	<b>0</b>	<b>0</b>	<b>0</b>	<b>0</b>	<b>0</b>	<b>0</b>	<b>0</b>
ÁVILA	0	0	0	0	0	0	0	0	0	0	0	0	0	0
BURGOS	0	0	0	0	0	0	0	0	0	0	0	0	0	0
LEÓN	0	0	0	0	0	0	0	0	0	0	0	0	0	0
PALENCIA	0	0	0	0	0	0	0	0	0	0	0	0	0	0
SALAMANCA	0	0	0	0	0	0	0	0	0	0	0	0	0	0
SEGOVIA	0	0	0	0	0	0	0	0	0	0	0	0	0	0
SORIA	0	0	0	0	0	0	0	0	0	0	0	0	0	0
VALLADOLID	0	0	0	0	0	0	0	0	0	0	0	0	0	0
ZAMORA	0	0	0	0	0	0	0	0	0	0	0	0	0	0
<b>CASTILLA-LA MANCHA</b>	<b>0</b>	<b>3</b>	<b>0</b>	<b>0</b>	<b>3</b>	<b>1</b>	<b>0</b>	<b>2</b>	<b>0</b>	<b>0</b>	<b>0</b>	<b>0</b>	<b>0</b>	<b>3</b>
ALBACETE	0	1	0	0	1	1	0	0	0	0	0	0	0	1
CIUDAD REAL	0	0	0	0	0	0	0	0	0	0	0	0	0	0
CUENCA	0	0	0	0	0	0	0	0	0	0	0	0	0	0
GUADALAJARA	0	0	0	0	0	0	0	0	0	0	0	0	0	0
TOLEDO	0	2	0	0	2	0	0	2	0	0	0	0	0	2

(Continúa al dorso)

CC.AA. Y/O PROVINCIAS	REVISIONES EFECTUADAS				CAUSAS DE EXTINCIÓN DEL DERECHO									
	Modifica. Cuantía	Extinción Derecho	Suspensión		TOTAL	Recursos Propios	Recursos Familiares	Prestación Incompatible	Ingreso Centro	Pérdida Residencia	Fallecimiento	Grado y Baremo	Alta S.S.	TOTAL
			Act. Laboral	Otras										
<b>CATALUNYA</b>	<b>0</b>	<b>0</b>	<b>0</b>	<b>0</b>	<b>0</b>	<b>0</b>	<b>0</b>	<b>0</b>	<b>0</b>	<b>0</b>	<b>0</b>	<b>0</b>	<b>0</b>	<b>0</b>
BARCELONA	0	0	0	0	0	0	0	0	0	0	0	0	0	0
GIRONA	0	0	0	0	0	0	0	0	0	0	0	0	0	0
LLEIDA	0	0	0	0	0	0	0	0	0	0	0	0	0	0
TARRAGONA	0	0	0	0	0	0	0	0	0	0	0	0	0	0
<b>COMUNIDAD VALENCIANA</b>	<b>0</b>	<b>2</b>	<b>0</b>	<b>0</b>	<b>2</b>	<b>0</b>	<b>0</b>	<b>0</b>	<b>0</b>	<b>0</b>	<b>2</b>	<b>0</b>	<b>0</b>	<b>2</b>
ALICANTE	0	0	0	0	0	0	0	0	0	0	0	0	0	0
CASTELLÓN	0	2	0	0	2	0	0	0	0	0	2	0	0	2
VALENCIA	0	0	0	0	0	0	0	0	0	0	0	0	0	0
<b>EXTREMADURA</b>	<b>0</b>	<b>1</b>	<b>0</b>	<b>0</b>	<b>1</b>	<b>0</b>	<b>0</b>	<b>1</b>	<b>0</b>	<b>0</b>	<b>0</b>	<b>0</b>	<b>0</b>	<b>1</b>
BADAJOS	0	1	0	0	1	0	0	1	0	0	0	0	0	1
CÁCERES	0	0	0	0	0	0	0	0	0	0	0	0	0	0
<b>GALICIA</b>	<b>0</b>	<b>3</b>	<b>0</b>	<b>0</b>	<b>3</b>	<b>1</b>	<b>0</b>	<b>1</b>	<b>0</b>	<b>0</b>	<b>1</b>	<b>0</b>	<b>0</b>	<b>3</b>
A CORUÑA	0	1	0	0	1	1	0	0	0	0	0	0	0	1
LUGO	0	0	0	0	0	0	0	0	0	0	0	0	0	0
OURENSE	0	2	0	0	2	0	0	1	0	0	1	0	0	2
PONTEVEDRA	0	0	0	0	0	0	0	0	0	0	0	0	0	0
<b>MADRID</b>	<b>0</b>	<b>0</b>	<b>0</b>	<b>0</b>	<b>0</b>	<b>0</b>	<b>0</b>	<b>0</b>	<b>0</b>	<b>0</b>	<b>0</b>	<b>0</b>	<b>0</b>	<b>0</b>
<b>MURCIA</b>	<b>0</b>	<b>8</b>	<b>0</b>	<b>0</b>	<b>8</b>	<b>0</b>	<b>0</b>	<b>4</b>	<b>0</b>	<b>0</b>	<b>2</b>	<b>2</b>	<b>0</b>	<b>8</b>
<b>NAVARRA</b>	<b>0</b>	<b>0</b>	<b>0</b>	<b>1</b>	<b>1</b>	<b>0</b>	<b>0</b>	<b>0</b>	<b>0</b>	<b>0</b>	<b>0</b>	<b>0</b>	<b>0</b>	<b>0</b>
<b>PAÍS VASCO</b>	<b>0</b>	<b>4</b>	<b>0</b>	<b>0</b>	<b>4</b>	<b>0</b>	<b>0</b>	<b>2</b>	<b>0</b>	<b>0</b>	<b>2</b>	<b>0</b>	<b>0</b>	<b>4</b>
ARABA/ÁLAVA	0	0	0	0	0	0	0	0	0	0	0	0	0	0
GIPUZKOA	0	4	0	0	4	0	0	2	0	0	2	0	0	4
BIZKAIA	0	0	0	0	0	0	0	0	0	0	0	0	0	0
<b>LA RIOJA</b>	<b>0</b>	<b>0</b>	<b>0</b>	<b>0</b>	<b>0</b>	<b>0</b>	<b>0</b>	<b>0</b>	<b>0</b>	<b>0</b>	<b>0</b>	<b>0</b>	<b>0</b>	<b>0</b>
<b>CEUTA</b>	<b>0</b>	<b>1</b>	<b>0</b>	<b>0</b>	<b>1</b>	<b>0</b>	<b>0</b>	<b>0</b>	<b>0</b>	<b>0</b>	<b>1</b>	<b>0</b>	<b>0</b>	<b>1</b>
<b>MELILLA</b>	<b>0</b>	<b>0</b>	<b>0</b>	<b>0</b>	<b>0</b>	<b>0</b>	<b>0</b>	<b>0</b>	<b>0</b>	<b>0</b>	<b>0</b>	<b>0</b>	<b>0</b>	<b>0</b>
<b>TOTAL ESTADO</b>	<b>0</b>	<b>41</b>	<b>0</b>	<b>1</b>	<b>42</b>	<b>4</b>	<b>0</b>	<b>18</b>	<b>0</b>	<b>0</b>	<b>17</b>	<b>2</b>	<b>0</b>	<b>41</b>



## PRESTACIONES DEL REAL DECRETO 383/1984, DE 1 DE FEBRERO REVISIONES DE OFICIO E INSTANCIA DE PARTE EFECTUADAS DE SGIM DATOS DE GESTIÓN CORRESPONDIENTES AL AÑO 2024 HASTA SEPTIEMBRE

CC.AA. Y/O PROVINCIAS	REVISIONES EFECTUADAS				CAUSAS DE EXTINCIÓN DEL DERECHO						
	Modifica. Cuantía	Extinción Derecho	Suspensión		TOTAL	Recursos Propios	Prestación Incompatible	Pérdida Residencia	Fallecimiento	Grado y Baremo	TOTAL
			Act. Laboral	Otras							
<b>ANDALUCÍA</b>	<b>0</b>	<b>58</b>	<b>0</b>	<b>0</b>	<b>58</b>	<b>21</b>	<b>16</b>	<b>0</b>	<b>21</b>	<b>0</b>	<b>58</b>
ALMERÍA	0	3	0	0	3	0	1	0	2	0	3
CÁDIZ	0	8	0	0	8	4	3	0	1	0	8
CÓRDOBA	0	1	0	0	1	0	0	0	1	0	1
GRANADA	0	6	0	0	6	1	2	0	3	0	6
HUELVA	0	1	0	0	1	0	0	0	1	0	1
JAÉN	0	4	0	0	4	0	1	0	3	0	4
MÁLAGA	0	28	0	0	28	10	9	0	9	0	28
SEVILLA	0	7	0	0	7	6	0	0	1	0	7
<b>ARAGÓN</b>	<b>1</b>	<b>9</b>	<b>0</b>	<b>0</b>	<b>10</b>	<b>0</b>	<b>3</b>	<b>0</b>	<b>6</b>	<b>0</b>	<b>9</b>
HUESCA	0	3	0	0	3	0	1	0	2	0	3
TERUEL	0	0	0	0	0	0	0	0	0	0	0
ZARAGOZA	1	6	0	0	7	0	2	0	4	0	6
<b>ASTURIAS</b>	<b>0</b>	<b>24</b>	<b>0</b>	<b>0</b>	<b>24</b>	<b>16</b>	<b>4</b>	<b>0</b>	<b>4</b>	<b>0</b>	<b>24</b>
<b>ILLES BALEARS</b>	<b>0</b>	<b>4</b>	<b>0</b>	<b>0</b>	<b>4</b>	<b>0</b>	<b>3</b>	<b>0</b>	<b>1</b>	<b>0</b>	<b>4</b>
<b>CANARIAS</b>	<b>0</b>	<b>4</b>	<b>0</b>	<b>0</b>	<b>4</b>	<b>0</b>	<b>1</b>	<b>0</b>	<b>3</b>	<b>0</b>	<b>4</b>
LAS PALMAS	0	2	0	0	2	0	0	0	2	0	2
S.C. TENERIFE	0	2	0	0	2	0	1	0	1	0	2
<b>CANTABRIA</b>	<b>0</b>	<b>8</b>	<b>0</b>	<b>0</b>	<b>8</b>	<b>1</b>	<b>3</b>	<b>0</b>	<b>4</b>	<b>0</b>	<b>8</b>
<b>CASTILLA Y LEÓN</b>	<b>1</b>	<b>24</b>	<b>0</b>	<b>1</b>	<b>26</b>	<b>6</b>	<b>12</b>	<b>0</b>	<b>6</b>	<b>0</b>	<b>24</b>
ÁVILA	0	1	0	0	1	1	0	0	0	0	1
BURGOS	0	0	0	0	0	0	0	0	0	0	0
LEÓN	0	6	0	0	6	0	3	0	3	0	6
PALENCIA	1	1	0	1	3	1	0	0	0	0	1
SALAMANCA	0	6	0	0	6	0	5	0	1	0	6
SEGOVIA	0	1	0	0	1	0	1	0	0	0	1
SORIA	0	1	0	0	1	0	1	0	0	0	1
VALLADOLID	0	7	0	0	7	4	1	0	2	0	7
ZAMORA	0	1	0	0	1	0	1	0	0	0	1
<b>CASTILLA-LA MANCHA</b>	<b>0</b>	<b>16</b>	<b>0</b>	<b>0</b>	<b>16</b>	<b>4</b>	<b>5</b>	<b>0</b>	<b>7</b>	<b>0</b>	<b>16</b>
ALBACETE	0	7	0	0	7	4	0	0	3	0	7
CIUDAD REAL	0	1	0	0	1	0	1	0	0	0	1
CUENCA	0	1	0	0	1	0	0	0	1	0	1
GUADALAJARA	0	1	0	0	1	0	0	0	1	0	1
TOLEDO	0	6	0	0	6	0	4	0	2	0	6

(Continúa al dorso)

CC.AA. Y/O PROVINCIAS	REVISIONES EFECTUADAS				CAUSAS DE EXTINCIÓN DEL DERECHO						
	Modifica. Cuantía	Extinción Derecho	Suspensión SGIM		TOTAL	Recursos Propios	Prestación Incompatible	Pérdida Residencia	Fallecimiento	Grado y Baremo	TOTAL
			Act. Laboral	Otras							
<b>CATALUNYA</b>	<b>0</b>	<b>0</b>	<b>0</b>	<b>0</b>	<b>0</b>	<b>0</b>	<b>0</b>	<b>0</b>	<b>0</b>	<b>0</b>	<b>0</b>
BARCELONA	0	0	0	0	0	0	0	0	0	0	0
GIRONA	0	0	0	0	0	0	0	0	0	0	0
LLEIDA	0	0	0	0	0	0	0	0	0	0	0
TARRAGONA	0	0	0	0	0	0	0	0	0	0	0
<b>COMUNIDAD VALENCIANA</b>	<b>1</b>	<b>11</b>	<b>0</b>	<b>1</b>	<b>13</b>	<b>1</b>	<b>5</b>	<b>0</b>	<b>5</b>	<b>0</b>	<b>11</b>
ALICANTE	0	1	0	1	2	1	0	0	0	0	1
CASTELLÓN	1	4	0	0	5	0	1	0	3	0	4
VALENCIA	0	6	0	0	6	0	4	0	2	0	6
<b>EXTREMADURA</b>	<b>2</b>	<b>9</b>	<b>0</b>	<b>1</b>	<b>12</b>	<b>1</b>	<b>6</b>	<b>0</b>	<b>2</b>	<b>0</b>	<b>9</b>
BADAJOZ	0	5	0	1	6	1	2	0	2	0	5
CÁCERES	2	4	0	0	6	0	4	0	0	0	4
<b>GALICIA</b>	<b>0</b>	<b>9</b>	<b>0</b>	<b>0</b>	<b>9</b>	<b>2</b>	<b>1</b>	<b>0</b>	<b>6</b>	<b>0</b>	<b>9</b>
A CORUÑA	0	2	0	0	2	2	0	0	0	0	2
LUGO	0	0	0	0	0	0	0	0	0	0	0
OURENSE	0	4	0	0	4	0	1	0	3	0	4
PONTEVEDRA	0	3	0	0	3	0	0	0	3	0	3
<b>MADRID</b>	<b>0</b>	<b>9</b>	<b>0</b>	<b>0</b>	<b>9</b>	<b>0</b>	<b>9</b>	<b>0</b>	<b>0</b>	<b>0</b>	<b>9</b>
<b>MURCIA</b>	<b>2</b>	<b>42</b>	<b>0</b>	<b>3</b>	<b>47</b>	<b>0</b>	<b>18</b>	<b>0</b>	<b>18</b>	<b>6</b>	<b>42</b>
<b>NAVARRA</b>	<b>0</b>	<b>1</b>	<b>0</b>	<b>0</b>	<b>1</b>	<b>1</b>	<b>0</b>	<b>0</b>	<b>0</b>	<b>0</b>	<b>1</b>
<b>PAÍS VASCO</b>	<b>0</b>	<b>4</b>	<b>0</b>	<b>0</b>	<b>4</b>	<b>1</b>	<b>2</b>	<b>0</b>	<b>1</b>	<b>0</b>	<b>4</b>
ARABA/ÁLAVA	0	0	0	0	0	0	0	0	0	0	0
GIPUZKOA	0	3	0	0	3	0	2	0	1	0	3
BIZKAIA	0	1	0	0	1	1	0	0	0	0	1
<b>LA RIOJA</b>	<b>0</b>	<b>2</b>	<b>0</b>	<b>0</b>	<b>2</b>	<b>1</b>	<b>0</b>	<b>0</b>	<b>1</b>	<b>0</b>	<b>2</b>
<b>CEUTA</b>	<b>0</b>	<b>1</b>	<b>0</b>	<b>0</b>	<b>1</b>	<b>0</b>	<b>0</b>	<b>0</b>	<b>1</b>	<b>0</b>	<b>1</b>
<b>MELILLA</b>	<b>0</b>	<b>2</b>	<b>0</b>	<b>0</b>	<b>2</b>	<b>0</b>	<b>2</b>	<b>0</b>	<b>0</b>	<b>0</b>	<b>2</b>
<b>TOTAL ESTADO</b>	<b>7</b>	<b>237</b>	<b>0</b>	<b>6</b>	<b>250</b>	<b>55</b>	<b>90</b>	<b>0</b>	<b>86</b>	<b>6</b>	<b>237</b>

## PRESTACIONES DEL REAL DECRETO 383/1984, DE 1 DE FEBRERO REVISIONES DE OFICIO E INSTANCIA DE PARTE EFECTUADAS EN SATP DATOS DE GESTIÓN CORRESPONDIENTES AL AÑO 2024 HASTA SEPTIEMBRE

CC.AA.  Y/O  PROVINCIAS	REVISIONES EFECTUADAS			CAUSAS DE EXTINCIÓN DEL DERECHO							
	Extinción	Suspensión	TOTAL	Recursos	Prestación	Ingreso	Pérdida	Fallecimiento	Grado y	Alta	TOTAL
	Derecho			Propios	Incompatible	Centro	Residencia		Baremo	S.S.	
<b>ANDALUCÍA</b>	<b>5</b>	<b>0</b>	<b>5</b>	<b>2</b>	<b>0</b>	<b>0</b>	<b>0</b>	<b>3</b>	<b>0</b>	<b>0</b>	<b>5</b>
ALMERÍA	0	0	0	0	0	0	0	0	0	0	0
CÁDIZ	0	0	0	0	0	0	0	0	0	0	0
CÓRDOBA	0	0	0	0	0	0	0	0	0	0	0
GRANADA	1	0	1	0	0	0	0	1	0	0	1
HUELVA	0	0	0	0	0	0	0	0	0	0	0
JAÉN	0	0	0	0	0	0	0	0	0	0	0
MÁLAGA	2	0	2	1	0	0	0	1	0	0	2
SEVILLA	2	0	2	1	0	0	0	1	0	0	2
<b>ARAGÓN</b>	<b>3</b>	<b>0</b>	<b>3</b>	<b>3</b>	<b>0</b>	<b>0</b>	<b>0</b>	<b>0</b>	<b>0</b>	<b>0</b>	<b>3</b>
HUESCA	0	0	0	0	0	0	0	0	0	0	0
TERUEL	0	0	0	0	0	0	0	0	0	0	0
ZARAGOZA	3	0	3	3	0	0	0	0	0	0	3
<b>ASTURIAS</b>	<b>0</b>	<b>0</b>	<b>0</b>	<b>0</b>	<b>0</b>	<b>0</b>	<b>0</b>	<b>0</b>	<b>0</b>	<b>0</b>	<b>0</b>
<b>ILLES BALEARS</b>	<b>1</b>	<b>0</b>	<b>1</b>	<b>0</b>	<b>1</b>	<b>0</b>	<b>0</b>	<b>0</b>	<b>0</b>	<b>0</b>	<b>1</b>
<b>CANARIAS</b>	<b>0</b>	<b>0</b>	<b>0</b>	<b>0</b>	<b>0</b>	<b>0</b>	<b>0</b>	<b>0</b>	<b>0</b>	<b>0</b>	<b>0</b>
LAS PALMAS	0	0	0	0	0	0	0	0	0	0	0
S.C. TENERIFE	0	0	0	0	0	0	0	0	0	0	0
<b>CANTABRIA</b>	<b>3</b>	<b>0</b>	<b>3</b>	<b>0</b>	<b>0</b>	<b>0</b>	<b>0</b>	<b>3</b>	<b>0</b>	<b>0</b>	<b>3</b>
<b>CASTILLA Y LEÓN</b>	<b>2</b>	<b>0</b>	<b>2</b>	<b>0</b>	<b>2</b>	<b>0</b>	<b>0</b>	<b>0</b>	<b>0</b>	<b>0</b>	<b>2</b>
ÁVILA	0	0	0	0	0	0	0	0	0	0	0
BURGOS	0	0	0	0	0	0	0	0	0	0	0
LEÓN	0	0	0	0	0	0	0	0	0	0	0
PALENCIA	0	0	0	0	0	0	0	0	0	0	0
SALAMANCA	0	0	0	0	0	0	0	0	0	0	0
SEGOVIA	0	0	0	0	0	0	0	0	0	0	0
SORIA	1	0	1	0	1	0	0	0	0	0	1
VALLADOLID	0	0	0	0	0	0	0	0	0	0	0
ZAMORA	1	0	1	0	1	0	0	0	0	0	1
<b>CASTILLA-LA MANCHA</b>	<b>7</b>	<b>1</b>	<b>8</b>	<b>0</b>	<b>4</b>	<b>2</b>	<b>0</b>	<b>1</b>	<b>0</b>	<b>0</b>	<b>7</b>
ALBACETE	0	0	0	0	0	0	0	0	0	0	0
CIUDAD REAL	0	0	0	0	0	0	0	0	0	0	0
CUENCA	0	0	0	0	0	0	0	0	0	0	0
GUADALAJARA	3	1	4	0	0	2	0	1	0	0	3
TOLEDO	4	0	4	0	4	0	0	0	0	0	4

(Continúa al dorso)

CC.AA. Y/O PROVINCIAS	REVISIONES EFECTUADAS			CAUSAS DE EXTINCIÓN DEL DERECHO							
	Extinción	Suspensión	TOTAL	Recursos	Prestación	Ingreso	Pérdida	Fallecimiento	Grado y	Alta	TOTAL
	Derecho			Propios	Incompatible	Centro	Residencia		Baremo	S.S.	
<b>CATALUNYA</b>	<b>0</b>	<b>0</b>	<b>0</b>	<b>0</b>	<b>0</b>	<b>0</b>	<b>0</b>	<b>0</b>	<b>0</b>	<b>0</b>	<b>0</b>
BARCELONA	0	0	0	0	0	0	0	0	0	0	0
GIRONA	0	0	0	0	0	0	0	0	0	0	0
LLEIDA	0	0	0	0	0	0	0	0	0	0	0
TARRAGONA	0	0	0	0	0	0	0	0	0	0	0
<b>COMUNIDAD VALENCIANA</b>	<b>1</b>	<b>0</b>	<b>1</b>	<b>0</b>	<b>0</b>	<b>0</b>	<b>0</b>	<b>1</b>	<b>0</b>	<b>0</b>	<b>1</b>
ALICANTE	0	0	0	0	0	0	0	0	0	0	0
CASTELLÓN	0	0	0	0	0	0	0	0	0	0	0
VALENCIA	1	0	1	0	0	0	0	1	0	0	1
<b>EXTREMADURA</b>	<b>5</b>	<b>0</b>	<b>5</b>	<b>1</b>	<b>3</b>	<b>0</b>	<b>0</b>	<b>1</b>	<b>0</b>	<b>0</b>	<b>5</b>
BADAJOZ	3	0	3	1	1	0	0	1	0	0	3
CÁCERES	2	0	2	0	2	0	0	0	0	0	2
<b>GALICIA</b>	<b>0</b>	<b>0</b>	<b>0</b>	<b>0</b>	<b>0</b>	<b>0</b>	<b>0</b>	<b>0</b>	<b>0</b>	<b>0</b>	<b>0</b>
A CORUÑA	0	0	0	0	0	0	0	0	0	0	0
LUGO	0	0	0	0	0	0	0	0	0	0	0
OURENSE	0	0	0	0	0	0	0	0	0	0	0
PONTEVEDRA	0	0	0	0	0	0	0	0	0	0	0
<b>MADRID</b>	<b>0</b>	<b>0</b>	<b>0</b>	<b>0</b>	<b>0</b>	<b>0</b>	<b>0</b>	<b>0</b>	<b>0</b>	<b>0</b>	<b>0</b>
<b>MURCIA</b>	<b>2</b>	<b>1</b>	<b>3</b>	<b>0</b>	<b>1</b>	<b>0</b>	<b>0</b>	<b>0</b>	<b>1</b>	<b>0</b>	<b>2</b>
<b>NAVARRA</b>	<b>0</b>	<b>0</b>	<b>0</b>	<b>0</b>	<b>0</b>	<b>0</b>	<b>0</b>	<b>0</b>	<b>0</b>	<b>0</b>	<b>0</b>
<b>PAÍS VASCO</b>	<b>0</b>	<b>0</b>	<b>0</b>	<b>0</b>	<b>0</b>	<b>0</b>	<b>0</b>	<b>0</b>	<b>0</b>	<b>0</b>	<b>0</b>
ARABA/ÁLAVA	0	0	0	0	0	0	0	0	0	0	0
GIPUZKOA	0	0	0	0	0	0	0	0	0	0	0
BIZKAIA	0	0	0	0	0	0	0	0	0	0	0
<b>LA RIOJA</b>	<b>0</b>	<b>0</b>	<b>0</b>	<b>0</b>	<b>0</b>	<b>0</b>	<b>0</b>	<b>0</b>	<b>0</b>	<b>0</b>	<b>0</b>
<b>CEUTA</b>	<b>0</b>	<b>0</b>	<b>0</b>	<b>0</b>	<b>0</b>	<b>0</b>	<b>0</b>	<b>0</b>	<b>0</b>	<b>0</b>	<b>0</b>
<b>MELILLA</b>	<b>0</b>	<b>0</b>	<b>0</b>	<b>0</b>	<b>0</b>	<b>0</b>	<b>0</b>	<b>0</b>	<b>0</b>	<b>0</b>	<b>0</b>
<b>TOTAL ESTADO</b>	<b>29</b>	<b>2</b>	<b>31</b>	<b>6</b>	<b>11</b>	<b>2</b>	<b>0</b>	<b>9</b>	<b>1</b>	<b>0</b>	<b>29</b>

## PRESTACIONES DEL REAL DECRETO 383/1984, DE 1 DE FEBRERO REVISIONES DE OFICIO E INSTANCIA DE PARTE EFECTUADAS EN SMTG DATOS DE GESTIÓN CORRESPONDIENTES AL AÑO 2024 HASTA SEPTIEMBRE

CC.AA. Y/O PROVINCIAS	REVISIONES EFECTUADAS			CAUSAS DE EXTINCIÓN DEL DERECHO								
	Extinción	Suspensión	TOTAL	Recursos	Recursos	Prestación	Ingreso	Pérdida	Fallecimiento	Grado y	Alta	TOTAL
	Derecho			Propios	Familiares	Incompatible	Centro			Baremo		
<b>ANDALUCÍA</b>	<b>2</b>	<b>0</b>	<b>2</b>	<b>0</b>	<b>0</b>	<b>0</b>	<b>0</b>	<b>1</b>	<b>1</b>	<b>0</b>	<b>0</b>	<b>2</b>
ALMERÍA	0	0	0	0	0	0	0	0	0	0	0	0
CÁDIZ	0	0	0	0	0	0	0	0	0	0	0	0
CÓRDOBA	0	0	0	0	0	0	0	0	0	0	0	0
GRANADA	1	0	1	0	0	0	0	1	0	0	0	1
HUELVA	0	0	0	0	0	0	0	0	0	0	0	0
JAÉN	0	0	0	0	0	0	0	0	0	0	0	0
MÁLAGA	0	0	0	0	0	0	0	0	0	0	0	0
SEVILLA	1	0	1	0	0	0	0	0	1	0	0	1
<b>ARAGÓN</b>	<b>4</b>	<b>0</b>	<b>4</b>	<b>1</b>	<b>0</b>	<b>0</b>	<b>0</b>	<b>0</b>	<b>3</b>	<b>0</b>	<b>0</b>	<b>4</b>
HUESCA	0	0	0	0	0	0	0	0	0	0	0	0
TERUEL	0	0	0	0	0	0	0	0	0	0	0	0
ZARAGOZA	4	0	4	1	0	0	0	0	3	0	0	4
<b>ASTURIAS</b>	<b>1</b>	<b>0</b>	<b>1</b>	<b>0</b>	<b>0</b>	<b>0</b>	<b>0</b>	<b>0</b>	<b>1</b>	<b>0</b>	<b>0</b>	<b>1</b>
<b>ILLES BALEARS</b>	<b>1</b>	<b>0</b>	<b>1</b>	<b>0</b>	<b>0</b>	<b>1</b>	<b>0</b>	<b>0</b>	<b>0</b>	<b>0</b>	<b>0</b>	<b>1</b>
<b>CANARIAS</b>	<b>0</b>	<b>0</b>	<b>0</b>	<b>0</b>	<b>0</b>	<b>0</b>	<b>0</b>	<b>0</b>	<b>0</b>	<b>0</b>	<b>0</b>	<b>0</b>
LAS PALMAS	0	0	0	0	0	0	0	0	0	0	0	0
S.C. TENERIFE	0	0	0	0	0	0	0	0	0	0	0	0
<b>CANTABRIA</b>	<b>0</b>	<b>0</b>	<b>0</b>	<b>0</b>	<b>0</b>	<b>0</b>	<b>0</b>	<b>0</b>	<b>0</b>	<b>0</b>	<b>0</b>	<b>0</b>
<b>CASTILLA Y LEÓN</b>	<b>2</b>	<b>0</b>	<b>2</b>	<b>1</b>	<b>0</b>	<b>0</b>	<b>0</b>	<b>0</b>	<b>1</b>	<b>0</b>	<b>0</b>	<b>2</b>
ÁVILA	0	0	0	0	0	0	0	0	0	0	0	0
BURGOS	1	0	1	1	0	0	0	0	0	0	0	1
LEÓN	0	0	0	0	0	0	0	0	0	0	0	0
PALENCIA	0	0	0	0	0	0	0	0	0	0	0	0
SALAMANCA	0	0	0	0	0	0	0	0	0	0	0	0
SEGOVIA	0	0	0	0	0	0	0	0	0	0	0	0
SORIA	0	0	0	0	0	0	0	0	0	0	0	0
VALLADOLID	0	0	0	0	0	0	0	0	0	0	0	0
ZAMORA	1	0	1	0	0	0	0	0	1	0	0	1
<b>CASTILLA-LA MANCHA</b>	<b>3</b>	<b>0</b>	<b>3</b>	<b>2</b>	<b>1</b>	<b>0</b>	<b>0</b>	<b>0</b>	<b>0</b>	<b>0</b>	<b>0</b>	<b>3</b>
ALBACETE	1	0	1	0	1	0	0	0	0	0	0	1
CIUDAD REAL	2	0	2	2	0	0	0	0	0	0	0	2
CUENCA	0	0	0	0	0	0	0	0	0	0	0	0
GUADALAJARA	0	0	0	0	0	0	0	0	0	0	0	0
TOLEDO	0	0	0	0	0	0	0	0	0	0	0	0

(Continúa al dorso)

CC.AA. Y/O PROVINCIAS	REVISIONES EFECTUADAS			CAUSAS DE EXTINCIÓN DEL DERECHO								
	Extinción Derecho	Suspensión	TOTAL	Recursos Propios	Recursos Familiares	Prestación Incompatible	Ingreso Centro	Pérdida	Fallecimiento	Grado y Baremo	Alta	TOTAL
	<b>CATALUNYA</b>	<b>0</b>	<b>0</b>	<b>0</b>	<b>0</b>	<b>0</b>	<b>0</b>	<b>0</b>	<b>0</b>	<b>0</b>	<b>0</b>	<b>0</b>
BARCELONA	0	0	0	0	0	0	0	0	0	0	0	0
GIRONA	0	0	0	0	0	0	0	0	0	0	0	0
LLEIDA	0	0	0	0	0	0	0	0	0	0	0	0
TARRAGONA	0	0	0	0	0	0	0	0	0	0	0	0
<b>COMUNIDAD VALENCIANA</b>	<b>6</b>	<b>0</b>	<b>6</b>	<b>2</b>	<b>1</b>	<b>0</b>	<b>0</b>	<b>0</b>	<b>3</b>	<b>0</b>	<b>0</b>	<b>6</b>
ALICANTE	0	0	0	0	0	0	0	0	0	0	0	0
CASTELLÓN	2	0	2	0	0	0	0	0	2	0	0	2
VALENCIA	4	0	4	2	1	0	0	0	1	0	0	4
<b>EXTREMADURA</b>	<b>0</b>	<b>1</b>	<b>1</b>	<b>0</b>	<b>0</b>	<b>0</b>	<b>0</b>	<b>0</b>	<b>0</b>	<b>0</b>	<b>0</b>	<b>0</b>
BADAJOZ	0	0	0	0	0	0	0	0	0	0	0	0
CÁCERES	0	1	1	0	0	0	0	0	0	0	0	0
<b>GALICIA</b>	<b>0</b>	<b>0</b>	<b>0</b>	<b>0</b>	<b>0</b>	<b>0</b>	<b>0</b>	<b>0</b>	<b>0</b>	<b>0</b>	<b>0</b>	<b>0</b>
A CORUÑA	0	0	0	0	0	0	0	0	0	0	0	0
LUGO	0	0	0	0	0	0	0	0	0	0	0	0
OURENSE	0	0	0	0	0	0	0	0	0	0	0	0
PONTEVEDRA	0	0	0	0	0	0	0	0	0	0	0	0
<b>MADRID</b>	<b>0</b>	<b>0</b>	<b>0</b>	<b>0</b>	<b>0</b>	<b>0</b>	<b>0</b>	<b>0</b>	<b>0</b>	<b>0</b>	<b>0</b>	<b>0</b>
<b>MURCIA</b>	<b>5</b>	<b>2</b>	<b>7</b>	<b>0</b>	<b>2</b>	<b>0</b>	<b>0</b>	<b>0</b>	<b>1</b>	<b>2</b>	<b>0</b>	<b>5</b>
<b>NAVARRA</b>	<b>0</b>	<b>1</b>	<b>1</b>	<b>0</b>	<b>0</b>	<b>0</b>	<b>0</b>	<b>0</b>	<b>0</b>	<b>0</b>	<b>0</b>	<b>0</b>
<b>PAÍS VASCO</b>	<b>5</b>	<b>0</b>	<b>5</b>	<b>2</b>	<b>0</b>	<b>0</b>	<b>0</b>	<b>0</b>	<b>3</b>	<b>0</b>	<b>0</b>	<b>5</b>
ARABA/ÁLAVA	0	0	0	0	0	0	0	0	0	0	0	0
GIPUZKOA	5	0	5	2	0	0	0	0	3	0	0	5
BIZKAIA	0	0	0	0	0	0	0	0	0	0	0	0
<b>LA RIOJA</b>	<b>0</b>	<b>0</b>	<b>0</b>	<b>0</b>	<b>0</b>	<b>0</b>	<b>0</b>	<b>0</b>	<b>0</b>	<b>0</b>	<b>0</b>	<b>0</b>
<b>CEUTA</b>	<b>8</b>	<b>0</b>	<b>8</b>	<b>0</b>	<b>8</b>	<b>0</b>	<b>0</b>	<b>0</b>	<b>0</b>	<b>0</b>	<b>0</b>	<b>8</b>
<b>MELILLA</b>	<b>8</b>	<b>5</b>	<b>13</b>	<b>0</b>	<b>1</b>	<b>0</b>	<b>0</b>	<b>0</b>	<b>7</b>	<b>0</b>	<b>0</b>	<b>8</b>
<b>TOTAL ESTADO</b>	<b>45</b>	<b>9</b>	<b>54</b>	<b>8</b>	<b>13</b>	<b>1</b>	<b>0</b>	<b>1</b>	<b>20</b>	<b>2</b>	<b>0</b>	<b>45</b>

## PRESTACIONES DEL REAL DECRETO 383/1984, DE 1 DE FEBRERO REVISIONES DE OFICIO E INSTANCIA DE PARTE EFECTUADAS EN ASPF DATOS DE GESTIÓN CORRESPONDIENTES AL AÑO 2024 HASTA SEPTIEMBRE

CC.AA. Y/O PROVINCIAS	REVISIONES EFECTUADAS			CAUSAS DE EXTINCIÓN DEL DERECHO					
	Extinción	Suspensión	TOTAL	Prestación	Pérdida	Fallecimiento	Grado y	Alta	TOTAL
	Derecho			Incompatible	Residencia		Baremo	S.S.	
<b>ANDALUCÍA</b>	<b>19</b>	<b>0</b>	<b>19</b>	<b>4</b>	<b>0</b>	<b>15</b>	<b>0</b>	<b>0</b>	<b>19</b>
ALMERÍA	2	0	2	0	0	2	0	0	2
CÁDIZ	0	0	0	0	0	0	0	0	0
CÓRDOBA	0	0	0	0	0	0	0	0	0
GRANADA	2	0	2	1	0	1	0	0	2
HUELVA	1	0	1	0	0	1	0	0	1
JAÉN	0	0	0	0	0	0	0	0	0
MÁLAGA	11	0	11	3	0	8	0	0	11
SEVILLA	3	0	3	0	0	3	0	0	3
<b>ARAGÓN</b>	<b>7</b>	<b>0</b>	<b>7</b>	<b>3</b>	<b>0</b>	<b>4</b>	<b>0</b>	<b>0</b>	<b>7</b>
HUESCA	4	0	4	3	0	1	0	0	4
TERUEL	0	0	0	0	0	0	0	0	0
ZARAGOZA	3	0	3	0	0	3	0	0	3
<b>ASTURIAS</b>	<b>2</b>	<b>0</b>	<b>2</b>	<b>0</b>	<b>0</b>	<b>2</b>	<b>0</b>	<b>0</b>	<b>2</b>
<b>ILLES BALEARS</b>	<b>0</b>	<b>0</b>	<b>0</b>	<b>0</b>	<b>0</b>	<b>0</b>	<b>0</b>	<b>0</b>	<b>0</b>
<b>CANARIAS</b>	<b>1</b>	<b>0</b>	<b>1</b>	<b>0</b>	<b>0</b>	<b>1</b>	<b>0</b>	<b>0</b>	<b>1</b>
LAS PALMAS	1	0	1	0	0	1	0	0	1
S.C. TENERIFE	0	0	0	0	0	0	0	0	0
<b>CANTABRIA</b>	<b>0</b>	<b>0</b>	<b>0</b>	<b>0</b>	<b>0</b>	<b>0</b>	<b>0</b>	<b>0</b>	<b>0</b>
<b>CASTILLA Y LEÓN</b>	<b>1</b>	<b>0</b>	<b>1</b>	<b>0</b>	<b>0</b>	<b>0</b>	<b>0</b>	<b>1</b>	<b>1</b>
ÁVILA	0	0	0	0	0	0	0	0	0
BURGOS	1	0	1	0	0	0	0	1	1
LEÓN	0	0	0	0	0	0	0	0	0
PALENCIA	0	0	0	0	0	0	0	0	0
SALAMANCA	0	0	0	0	0	0	0	0	0
SEGOVIA	0	0	0	0	0	0	0	0	0
SORIA	0	0	0	0	0	0	0	0	0
VALLADOLID	0	0	0	0	0	0	0	0	0
ZAMORA	0	0	0	0	0	0	0	0	0
<b>CASTILLA-LA MANCHA</b>	<b>2</b>	<b>0</b>	<b>2</b>	<b>0</b>	<b>0</b>	<b>2</b>	<b>0</b>	<b>0</b>	<b>2</b>
ALBACETE	0	0	0	0	0	0	0	0	0
CIUDAD REAL	0	0	0	0	0	0	0	0	0
CUENCA	0	0	0	0	0	0	0	0	0
GUADALAJARA	0	0	0	0	0	0	0	0	0
TOLEDO	2	0	2	0	0	2	0	0	2

(Continúa al dorso)

CC.AA. Y/O PROVINCIAS	REVISIONES EFECTUADAS			CAUSAS DE EXTINCIÓN DEL DERECHO					
	Extinción Derecho	Suspensión	TOTAL	Prestación Incompatible	Pérdida Residencia	Fallecimiento	Grado y Baremo	Alta S.S.	TOTAL
<b>CATALUNYA</b>	<b>0</b>	<b>0</b>	<b>0</b>	<b>0</b>	<b>0</b>	<b>0</b>	<b>0</b>	<b>0</b>	<b>0</b>
BARCELONA	0	0	0	0	0	0	0	0	0
GIRONA	0	0	0	0	0	0	0	0	0
LLEIDA	0	0	0	0	0	0	0	0	0
TARRAGONA	0	0	0	0	0	0	0	0	0
<b>COMUNIDAD VALENCIANA</b>	<b>2</b>	<b>0</b>	<b>2</b>	<b>0</b>	<b>0</b>	<b>2</b>	<b>0</b>	<b>0</b>	<b>2</b>
ALICANTE	0	0	0	0	0	0	0	0	0
CASTELLÓN	0	0	0	0	0	0	0	0	0
VALENCIA	2	0	2	0	0	2	0	0	2
<b>EXTREMADURA</b>	<b>0</b>	<b>0</b>	<b>0</b>	<b>0</b>	<b>0</b>	<b>0</b>	<b>0</b>	<b>0</b>	<b>0</b>
BADAJOS	0	0	0	0	0	0	0	0	0
CÁCERES	0	0	0	0	0	0	0	0	0
<b>GALICIA</b>	<b>1</b>	<b>0</b>	<b>1</b>	<b>1</b>	<b>0</b>	<b>0</b>	<b>0</b>	<b>0</b>	<b>1</b>
A CORUÑA	0	0	0	0	0	0	0	0	0
LUGO	0	0	0	0	0	0	0	0	0
OURENSE	1	0	1	1	0	0	0	0	1
PONTEVEDRA	0	0	0	0	0	0	0	0	0
<b>MADRID</b>	<b>0</b>	<b>0</b>	<b>0</b>	<b>0</b>	<b>0</b>	<b>0</b>	<b>0</b>	<b>0</b>	<b>0</b>
<b>MURCIA</b>	<b>8</b>	<b>2</b>	<b>10</b>	<b>3</b>	<b>0</b>	<b>4</b>	<b>1</b>	<b>0</b>	<b>8</b>
<b>NAVARRA</b>	<b>0</b>	<b>0</b>	<b>0</b>	<b>0</b>	<b>0</b>	<b>0</b>	<b>0</b>	<b>0</b>	<b>0</b>
<b>PAÍS VASCO</b>	<b>0</b>	<b>0</b>	<b>0</b>	<b>0</b>	<b>0</b>	<b>0</b>	<b>0</b>	<b>0</b>	<b>0</b>
ARABA/ÁLAVA	0	0	0	0	0	0	0	0	0
GIPUZKOA	0	0	0	0	0	0	0	0	0
BIZKAIA	0	0	0	0	0	0	0	0	0
<b>LA RIOJA</b>	<b>1</b>	<b>0</b>	<b>1</b>	<b>0</b>	<b>0</b>	<b>1</b>	<b>0</b>	<b>0</b>	<b>1</b>
<b>CEUTA</b>	<b>0</b>	<b>0</b>	<b>0</b>	<b>0</b>	<b>0</b>	<b>0</b>	<b>0</b>	<b>0</b>	<b>0</b>
<b>MELILLA</b>	<b>0</b>	<b>0</b>	<b>0</b>	<b>0</b>	<b>0</b>	<b>0</b>	<b>0</b>	<b>0</b>	<b>0</b>
<b>TOTAL ESTADO</b>	<b>44</b>	<b>2</b>	<b>46</b>	<b>11</b>	<b>0</b>	<b>31</b>	<b>1</b>	<b>1</b>	<b>44</b>



## PRESTACIONES DEL REAL DECRETO 383/1984, DE 1 DE FEBRERO TOTAL REVISIONES DE OFICIO E INSTANCIA DE PARTE EFECTUADAS DATOS DE GESTIÓN CORRESPONDIENTES AL AÑO 2024 HASTA SEPTIEMBRE

CC.AA.  Y/O  PROVINCIAS	REVISIONES EFECTUADAS					CAUSAS DE EXTINCIÓN DEL DERECHO								
	Modifica.  Cuantía	Extinción  Derecho	Suspensión		TOTAL	Recursos  Propios	Recursos  Familiares	Prestación  Incompatible	Ingreso  Centro	Pérdida  Residencia	Fallecimiento	Grado y  Baremo	Alta  S.S.	TOTAL
			Act. Laboral	Otras										
<b>ANDALUCÍA</b>	<b>0</b>	<b>84</b>	<b>0</b>	<b>0</b>	<b>84</b>	<b>23</b>	<b>0</b>	<b>20</b>	<b>0</b>	<b>1</b>	<b>40</b>	<b>0</b>	<b>0</b>	<b>84</b>
ALMERÍA	0	5	0	0	5	0	0	1	0	0	4	0	0	5
CÁDIZ	0	8	0	0	8	4	0	3	0	0	1	0	0	8
CÓRDOBA	0	1	0	0	1	0	0	0	0	0	1	0	0	1
GRANADA	0	10	0	0	10	1	0	3	0	1	5	0	0	10
HUELVA	0	2	0	0	2	0	0	0	0	0	2	0	0	2
JAÉN	0	4	0	0	4	0	0	1	0	0	3	0	0	4
MÁLAGA	0	41	0	0	41	11	0	12	0	0	18	0	0	41
SEVILLA	0	13	0	0	13	7	0	0	0	0	6	0	0	13
<b>ARAGÓN</b>	<b>1</b>	<b>23</b>	<b>0</b>	<b>0</b>	<b>24</b>	<b>4</b>	<b>0</b>	<b>6</b>	<b>0</b>	<b>0</b>	<b>13</b>	<b>0</b>	<b>0</b>	<b>23</b>
HUESCA	0	7	0	0	7	0	0	4	0	0	3	0	0	7
TERUEL	0	0	0	0	0	0	0	0	0	0	0	0	0	0
ZARAGOZA	1	16	0	0	17	4	0	2	0	0	10	0	0	16
<b>ASTURIAS</b>	<b>0</b>	<b>27</b>	<b>0</b>	<b>0</b>	<b>27</b>	<b>16</b>	<b>0</b>	<b>4</b>	<b>0</b>	<b>0</b>	<b>7</b>	<b>0</b>	<b>0</b>	<b>27</b>
<b>ILLES BALEARS</b>	<b>0</b>	<b>6</b>	<b>0</b>	<b>0</b>	<b>6</b>	<b>0</b>	<b>0</b>	<b>5</b>	<b>0</b>	<b>0</b>	<b>1</b>	<b>0</b>	<b>0</b>	<b>6</b>
<b>CANARIAS</b>	<b>0</b>	<b>5</b>	<b>0</b>	<b>0</b>	<b>5</b>	<b>0</b>	<b>0</b>	<b>1</b>	<b>0</b>	<b>0</b>	<b>4</b>	<b>0</b>	<b>0</b>	<b>5</b>
LAS PALMAS	0	3	0	0	3	0	0	0	0	0	3	0	0	3
S.C. TENERIFE	0	2	0	0	2	0	0	1	0	0	1	0	0	2
<b>CANTABRIA</b>	<b>0</b>	<b>11</b>	<b>0</b>	<b>0</b>	<b>11</b>	<b>1</b>	<b>0</b>	<b>3</b>	<b>0</b>	<b>0</b>	<b>7</b>	<b>0</b>	<b>0</b>	<b>11</b>
<b>CASTILLA Y LEÓN</b>	<b>1</b>	<b>29</b>	<b>0</b>	<b>1</b>	<b>31</b>	<b>7</b>	<b>0</b>	<b>14</b>	<b>0</b>	<b>0</b>	<b>7</b>	<b>0</b>	<b>1</b>	<b>29</b>
ÁVILA	0	1	0	0	1	1	0	0	0	0	0	0	0	1
BURGOS	0	2	0	0	2	1	0	0	0	0	0	0	1	2
LEÓN	0	6	0	0	6	0	0	3	0	0	3	0	0	6
PALENCIA	1	1	0	1	3	1	0	0	0	0	0	0	0	1
SALAMANCA	0	6	0	0	6	0	0	5	0	0	1	0	0	6
SEGOVIA	0	1	0	0	1	0	0	1	0	0	0	0	0	1
SORIA	0	2	0	0	2	0	0	2	0	0	0	0	0	2
VALLADOLID	0	7	0	0	7	4	0	1	0	0	2	0	0	7
ZAMORA	0	3	0	0	3	0	0	2	0	0	1	0	0	3
<b>CASTILLA-LA MANCHA</b>	<b>0</b>	<b>28</b>	<b>0</b>	<b>1</b>	<b>29</b>	<b>6</b>	<b>1</b>	<b>9</b>	<b>2</b>	<b>0</b>	<b>10</b>	<b>0</b>	<b>0</b>	<b>28</b>
ALBACETE	0	8	0	0	8	4	1	0	0	0	3	0	0	8
CIUDAD REAL	0	3	0	0	3	2	0	1	0	0	0	0	0	3
CUENCA	0	1	0	0	1	0	0	0	0	0	1	0	0	1
GUADALAJARA	0	4	0	1	5	0	0	0	2	0	2	0	0	4
TOLEDO	0	12	0	0	12	0	0	8	0	0	4	0	0	12

(Continúa al dorso)

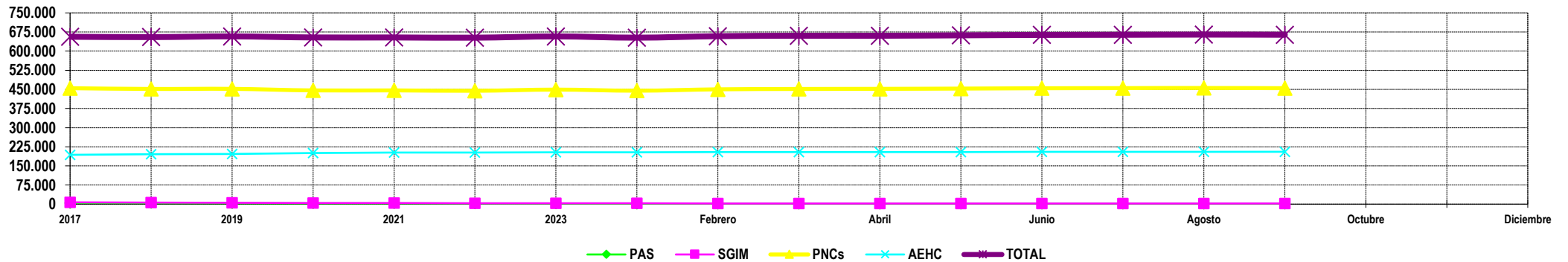
CC.AA. Y/O PROVINCIAS	REVISIONES EFECTUADAS				CAUSAS DE EXTINCIÓN DEL DERECHO									
	Modifica. Cuantía	Extinción Derecho	Suspensión SGIM		TOTAL	Recursos Propios	Recursos Familiares	Prestación Incompatible	Ingreso Centro	Pérdida Residencia	Fallecimiento	Grado y Baremo	Alta S.S.	TOTAL
			Act. Laboral	Otras										
<b>CATALUNYA</b>	<b>0</b>	<b>0</b>	<b>0</b>	<b>0</b>	<b>0</b>	<b>0</b>	<b>0</b>	<b>0</b>	<b>0</b>	<b>0</b>	<b>0</b>	<b>0</b>	<b>0</b>	<b>0</b>
BARCELONA	0	0	0	0	0	0	0	0	0	0	0	0	0	0
GIRONA	0	0	0	0	0	0	0	0	0	0	0	0	0	0
LLEIDA	0	0	0	0	0	0	0	0	0	0	0	0	0	0
TARRAGONA	0	0	0	0	0	0	0	0	0	0	0	0	0	0
<b>COMUNIDAD VALENCIANA</b>	<b>1</b>	<b>20</b>	<b>0</b>	<b>1</b>	<b>22</b>	<b>3</b>	<b>1</b>	<b>5</b>	<b>0</b>	<b>0</b>	<b>11</b>	<b>0</b>	<b>0</b>	<b>20</b>
ALICANTE	0	1	0	1	2	1	0	0	0	0	0	0	0	1
CASTELLÓN	1	6	0	0	7	0	0	1	0	0	5	0	0	6
VALENCIA	0	13	0	0	13	2	1	4	0	0	6	0	0	13
<b>EXTREMADURA</b>	<b>2</b>	<b>14</b>	<b>0</b>	<b>2</b>	<b>18</b>	<b>2</b>	<b>0</b>	<b>9</b>	<b>0</b>	<b>0</b>	<b>3</b>	<b>0</b>	<b>0</b>	<b>14</b>
BADAJOS	0	8	0	1	9	2	0	3	0	0	3	0	0	8
CÁCERES	2	6	0	1	9	0	0	6	0	0	0	0	0	6
<b>GALICIA</b>	<b>0</b>	<b>10</b>	<b>0</b>	<b>0</b>	<b>10</b>	<b>2</b>	<b>0</b>	<b>2</b>	<b>0</b>	<b>0</b>	<b>6</b>	<b>0</b>	<b>0</b>	<b>10</b>
A CORUÑA	0	2	0	0	2	2	0	0	0	0	0	0	0	2
LUGO	0	0	0	0	0	0	0	0	0	0	0	0	0	0
OURENSE	0	5	0	0	5	0	0	2	0	0	3	0	0	5
PONTEVEDRA	0	3	0	0	3	0	0	0	0	0	3	0	0	3
<b>MADRID</b>	<b>0</b>	<b>9</b>	<b>0</b>	<b>0</b>	<b>9</b>	<b>0</b>	<b>0</b>	<b>9</b>	<b>0</b>	<b>0</b>	<b>0</b>	<b>0</b>	<b>0</b>	<b>9</b>
<b>MURCIA</b>	<b>2</b>	<b>57</b>	<b>0</b>	<b>8</b>	<b>67</b>	<b>0</b>	<b>2</b>	<b>22</b>	<b>0</b>	<b>0</b>	<b>23</b>	<b>10</b>	<b>0</b>	<b>57</b>
<b>NAVARRA</b>	<b>0</b>	<b>1</b>	<b>0</b>	<b>1</b>	<b>2</b>	<b>1</b>	<b>0</b>	<b>0</b>	<b>0</b>	<b>0</b>	<b>0</b>	<b>0</b>	<b>0</b>	<b>1</b>
<b>PAÍS VASCO</b>	<b>0</b>	<b>9</b>	<b>0</b>	<b>0</b>	<b>9</b>	<b>3</b>	<b>0</b>	<b>2</b>	<b>0</b>	<b>0</b>	<b>4</b>	<b>0</b>	<b>0</b>	<b>9</b>
ARABA/ÁLAVA	0	0	0	0	0	0	0	0	0	0	0	0	0	0
GIPUZKOA	0	8	0	0	8	2	0	2	0	0	4	0	0	8
BIZKAIA	0	1	0	0	1	1	0	0	0	0	0	0	0	1
<b>LA RIOJA</b>	<b>0</b>	<b>3</b>	<b>0</b>	<b>0</b>	<b>3</b>	<b>1</b>	<b>0</b>	<b>0</b>	<b>0</b>	<b>0</b>	<b>2</b>	<b>0</b>	<b>0</b>	<b>3</b>
<b>CEUTA</b>	<b>0</b>	<b>9</b>	<b>0</b>	<b>0</b>	<b>9</b>	<b>0</b>	<b>8</b>	<b>0</b>	<b>0</b>	<b>0</b>	<b>1</b>	<b>0</b>	<b>0</b>	<b>9</b>
<b>MELILLA</b>	<b>0</b>	<b>10</b>	<b>0</b>	<b>5</b>	<b>15</b>	<b>0</b>	<b>1</b>	<b>2</b>	<b>0</b>	<b>0</b>	<b>7</b>	<b>0</b>	<b>0</b>	<b>10</b>
<b>TOTAL ESTADO</b>	<b>7</b>	<b>355</b>	<b>0</b>	<b>19</b>	<b>381</b>	<b>69</b>	<b>13</b>	<b>113</b>	<b>2</b>	<b>1</b>	<b>146</b>	<b>10</b>	<b>1</b>	<b>355</b>

## Situación prestaciones de naturaleza no contributiva



## SITUACIÓN DE LAS PRESTACIONES DE NATURALEZA NO CONTRIBUTIVA (PNNC)

	PNNC DE JUBILACIÓN / VEJEZ				PNNC DE INVALIDEZ / ENFERMEDAD					TOTAL PNNC				
	PAS (*)	SGIM	PNC	TOTAL	PAS (*)	SGIM	PNC	AEHC	TOTAL	PAS	SGIM	PNCs	AEHC	TOTAL
2017	532	5.520	256.690	262.742	4.061	1.548	197.988	193.416	393.716	4.593	7.068	454.678	193.416	656.458
2018	401	4.706	257.023	262.130	3.610	1.275	194.757	196.094	393.086	4.011	5.981	451.780	196.094	655.216
2019	397	4.168	261.044	265.609	3.228	1.041	191.113	196.922	392.304	3.625	5.209	452.157	196.922	657.913
2020	278	3.600	260.169	264.047	2.731	865	185.852	200.232	389.680	3.009	4.465	446.021	200.232	653.727
2021	400	3.103	263.328	266.831	2.645	730	182.791	202.148	388.314	3.045	3.833	446.119	202.148	653.727
2022	403	2.705	267.093	270.201	2.182	601	177.443	202.423	382.649	2.585	3.306	444.536	202.423	652.850
2023	361	2.392	275.935	278.688	1.704	492	173.263	203.685	379.144	2.065	2.884	449.198	203.685	657.832
<b>2024</b>														
Enero	255	2.384	267.420	270.059	1.511	484	177.468	203.451	382.914	1.766	2.868	444.888	203.451	652.973
Febrero	251	2.355	277.666	280.272	1.483	479	172.684	203.893	378.539	1.734	2.834	450.350	203.893	658.811
Marzo	245	2.325	279.130	281.700	1.457	469	172.582	204.275	378.783	1.702	2.794	451.712	204.275	660.483
Abril	238	2.291	280.034	282.563	1.364	459	172.169	203.936	377.928	1.602	2.750	452.203	203.936	660.491
Mayo	236	2.263	281.312	283.811	1.427	445	171.924	204.541	378.337	1.663	2.708	453.236	204.541	662.148
Junio	231	2.239	282.752	285.222	1.411	434	171.800	204.808	378.453	1.642	2.673	454.552	204.808	663.675
Julio	225	2.202	283.758	286.185	1.390	425	171.353	204.833	378.001	1.615	2.627	455.111	204.833	664.186
Agosto	225	2.166	284.553	286.944	1.374	417	171.014	205.229	378.034	1.599	2.583	455.567	205.229	664.978
Septiembre	225	2.139	284.529	286.893	1.374	404	170.242	205.441	377.461	1.599	2.543	454.771	205.441	664.354
Octubre														
Noviembre														
Diciembre														



**NOTA:** Conforme se disponga de la totalidad de los datos mensuales, se procederá a la actualización del respectivo mes.

(\*) No se dispone en 2020 del dato relativo al nº de pensiones asistenciales (PAS) de la provincia de Bizkaia.



[www.imserso.es](http://www.imserso.es)